



Marktgemeinde Kreuzstetten  
**Rechnungsabschluss 2020**

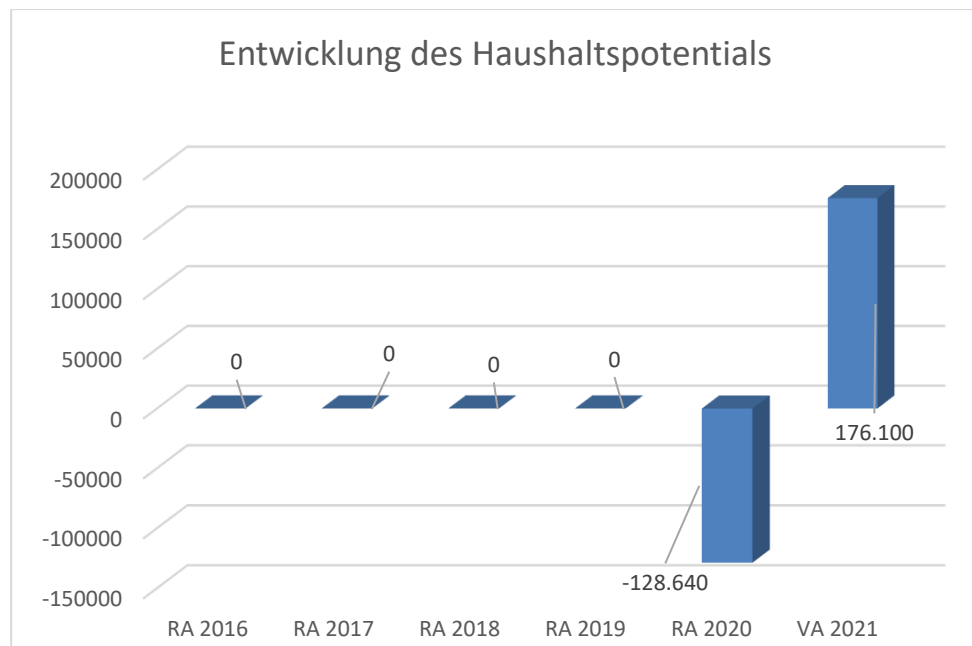


Vorbericht



**Vorbericht**  
**zum Rechnungsabschluss 2020**  
**gemäß § 3 der NÖ Gemeindehaushaltsverordnung (NÖ GHVO)**

**Entwicklung des Haushaltspotenzials**



Erläuterung:

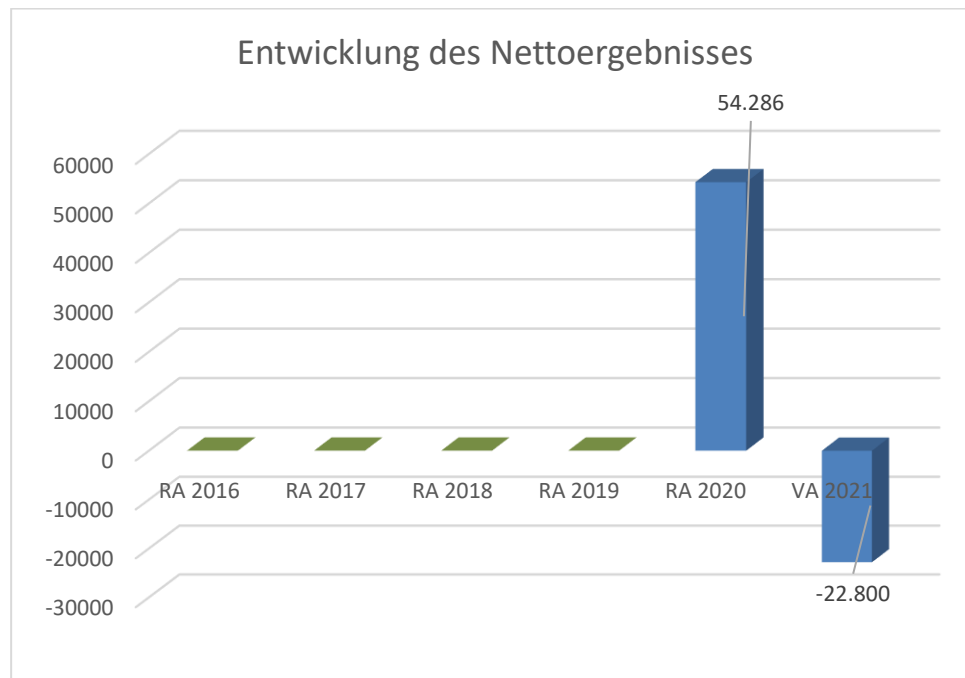
Das Haushaltspotential hat seine Grundlage in § 67 Z. 11 der NÖ Gemeindeordnung 1973 (NÖ GO 1973) und ist erstmals im Voranschlag 2020 auszuweisen. Die Angaben zu den Vorjahren entfallen daher.

Haushaltspotential: Differenz der wiederkehrenden Mittelaufbringungen abzüglich der wiederkehrenden Mittelverwendungen unter Berücksichtigung der entsprechenden Forderungen und Verbindlichkeiten.

Das Haushaltspotenzial ist eine wichtige Kenngröße und gibt die aktuelle Leistungsfähigkeit der Gemeinde wieder. Das schafft Vergleichbarkeit mit der bisherigen Rechtslage, aus der Überschüsse und Abgänge abzuleiten waren und dient der Transparenz.

Wenn das Haushaltspotenzial innerhalb des Zeitraumes des mittelfristigen Finanzplanes laufend negativ ist, ist ein Haushaltskonsolidierungskonzept zu erstellen (§ 72b Abs. 1 Z. 2 NÖ GO 1973).

## Entwicklung des Nettoergebnisses



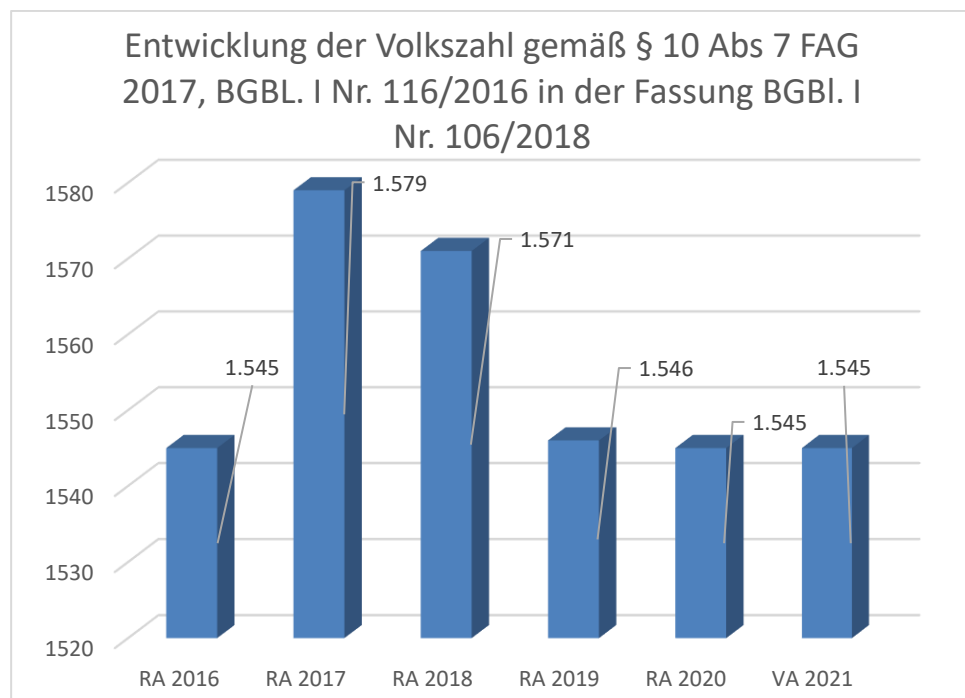
### Erläuterung:

Beim Nettoergebnis handelt es sich um das Ergebnis des Ergebnisvoranschlags und ist erstmals für das Haushaltsjahr 2020 auszuweisen. Die Angaben zu den Vorjahren entfallen daher.

Ein positives Nettoergebnis bedeutet, dass die Erträge voraussichtlich ausreichend sein werden, die Aufwendungen für die kommunalen Leistungen (inklusive des Werteverzehrs des Anlagevermögens in Form der Abschreibungen) abzudecken.

Ein negatives Nettoergebnis heißt, dass dies nicht zur Gänze (in der Höhe des negativen Wertes) möglich ist.

## Entwicklung der Volkszahl gemäß § 10 Abs. 7 FAG 2017, BGBl. I Nr. 116/2016 in der Fassung BGBl. I Nr. 106/2018

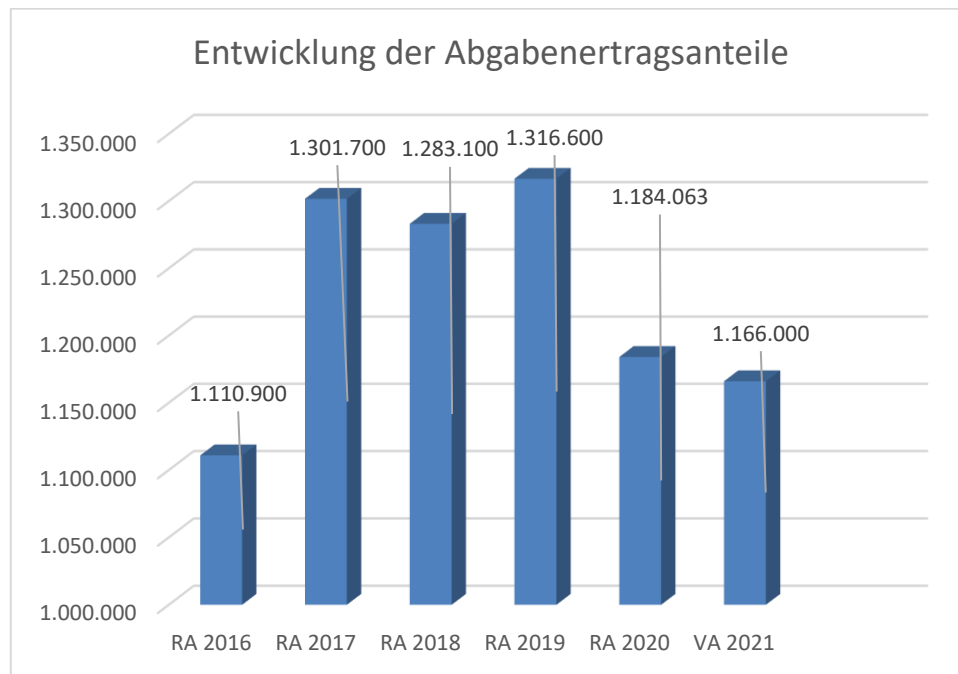


### Erläuterung:

Die Volkszahl gemäß § 10 Abs. 7 FAG 2017 wird jährlich von der Bundesanstalt Statistik Austria zum Stichtag 31. Oktober festgestellt und wirkt mit dem Beginn des übernächsten Kalenderjahres. Sie dient für die Berechnung der Abgabenertragsanteile und darf nicht automatisch mit der Volkszahl für die Berechnung der Gemeinderatsmandate verwechselt werden.

Eine Erhöhung bzw. Verminderung der Volkszahl (jährlich) ist ein wesentlicher Indikator für die Berechnung der Abgabenertragsanteile.

## Entwicklung der Abgabenertragsanteile

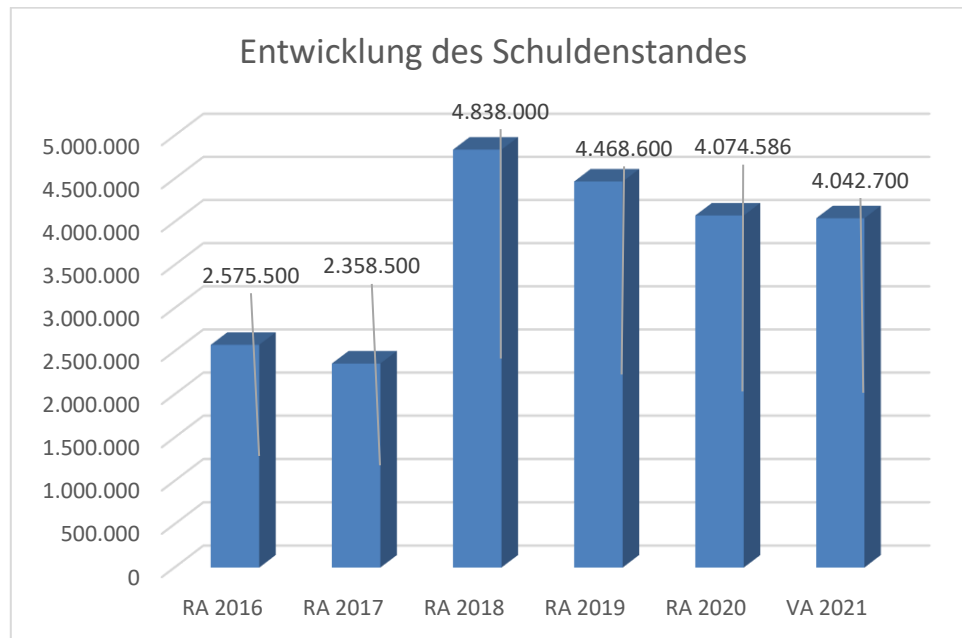


### Erläuterung:

Die Gebietskörperschaften (Bund, Länder und Gemeinden) erhalten auf Basis des aktuellen Finanzausgleichs aus den gemeinschaftlichen Bundesabgaben (z.B. Umsatzsteuer, Körperschaftssteuer, Lohnsteuer, Versicherungssteuer, Mineralölsteuer, Normverbrauchsabgabe, Tabaksteuer udgl.) entsprechende Anteile. Im Bereich der Gemeinden spielen dabei die Volkszahl und der abgestufte Bevölkerungsschlüssel eine besondere Rolle. Die sogenannten „Abgabenertragsanteile“ bilden in den meisten Gemeinden die wichtigste Einnahmequelle.

Ein Steigen der Abgabenertragsanteile weist auch auf eine Erhöhung der Volkszahl hin.

## Entwicklung des Schuldenstandes



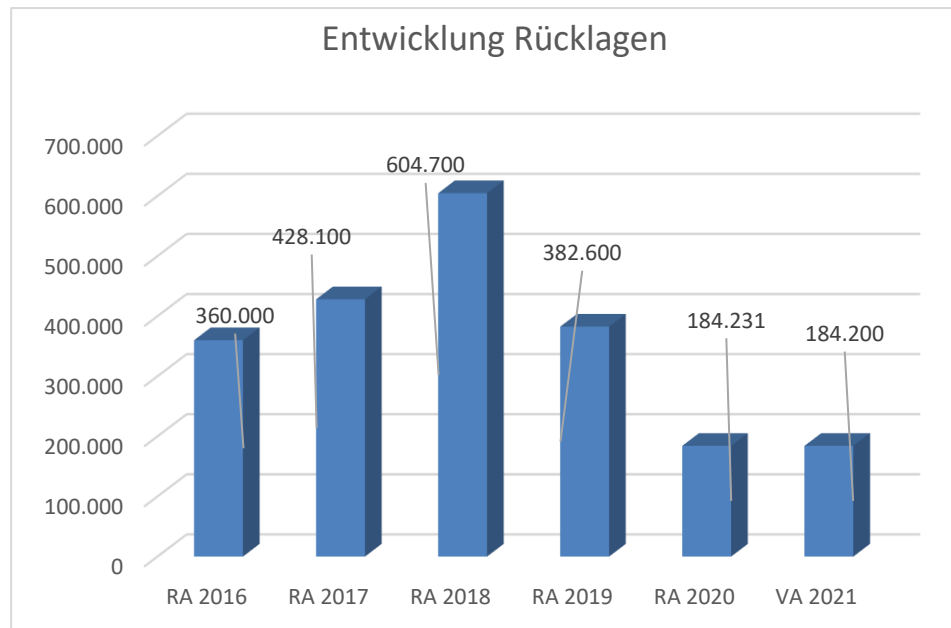
### Erläuterung:

Die Entwicklung des Schuldenstandes zeigt auf, inwieweit der Schuldenstand über die Jahre erhöht oder reduziert wird.

### Begründung durch die Gemeinde:

Die Erhöhung des Schuldenstandes im Rechnungsabschluss 2018 ist auf den Umbau der Volksschule zurückzuführen, der mit Darlehen finanziert wurde. Im Voranschlag 2019 wurde eine außerordentliche Tilgung von einem Darlehen der Volksschule veranschlagt, die voraussichtlich nicht bezahlt wird.

## Entwicklung der Rücklagen mit und ohne Zahlungsmittelreserve



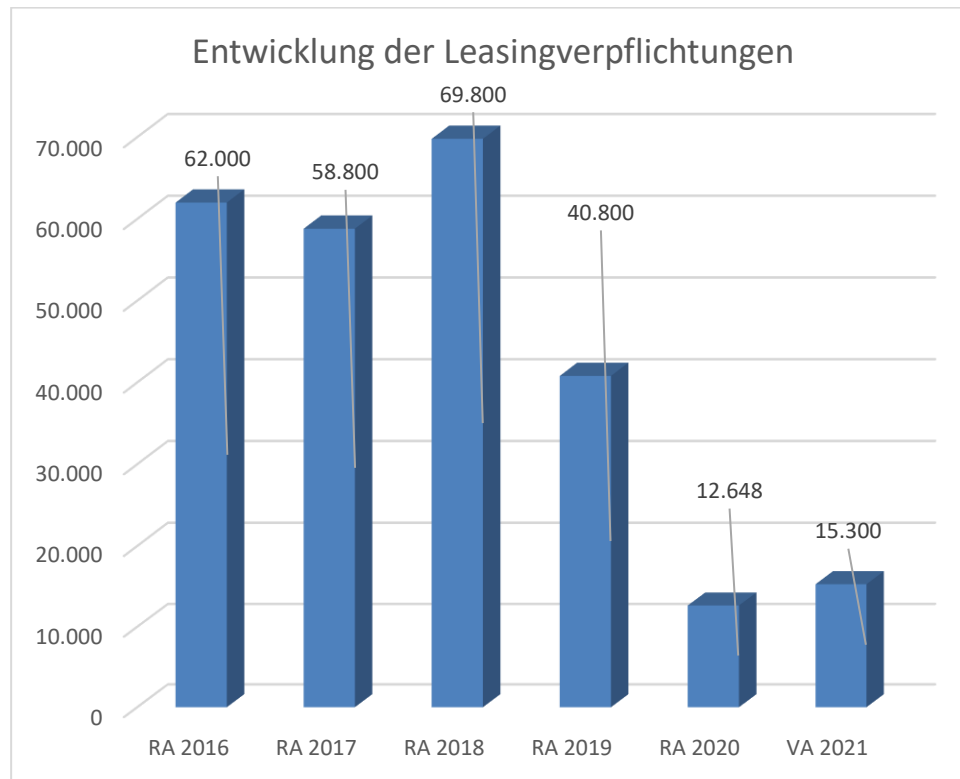
### Erläuterung:

Die Entwicklung der Rücklagen zeigt an, inwieweit Rücklagen vorhanden sind und ob Rücklagen aufgebaut bzw. aufgebraucht werden.

Blauer Balken Rücklagen mit Zahlungsmittelreserve.

Roter Balken Rücklagen ohne Zahlungsmittelreserve.

## Entwicklung der Leasingverpflichtungen

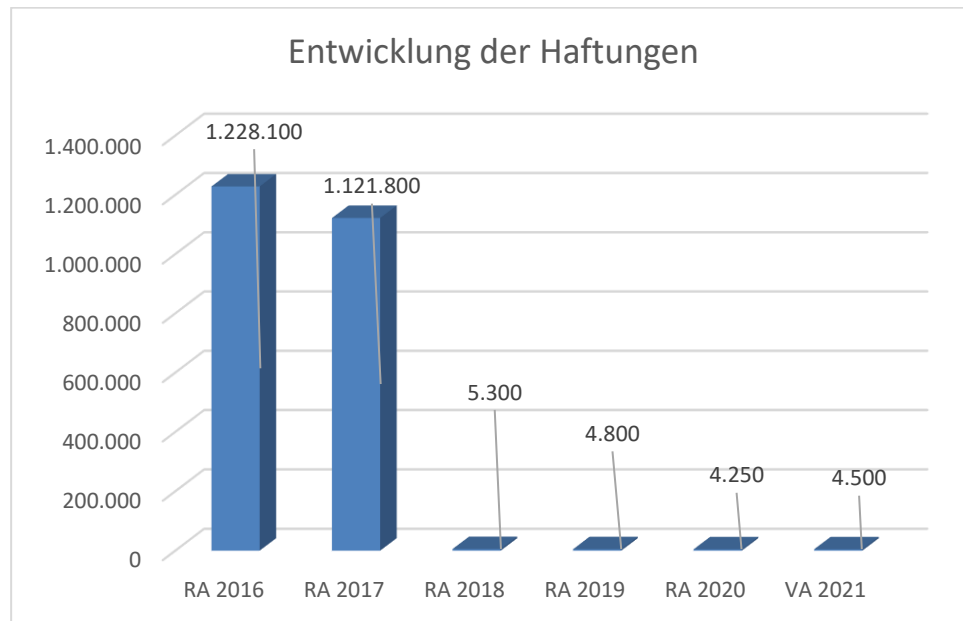


### Erläuterung:

Bei den Leasingverpflichtungen handelt es sich nicht um Finanzschulden (z.B. Darlehen), sondern um Verwaltungsschulden. Unabhängig davon stellen Leasingverbindlichkeiten Leistungsverpflichtungen für die Gemeinden dar und sind daher bei einer allfälligen Finanzlagenberechnung entsprechend zu berücksichtigen.

Die Leasingverpflichtungen sind mit Beginn des Jahres 2020 in einer eigenen Anlage gemäß VRV 2015 festzuhalten.

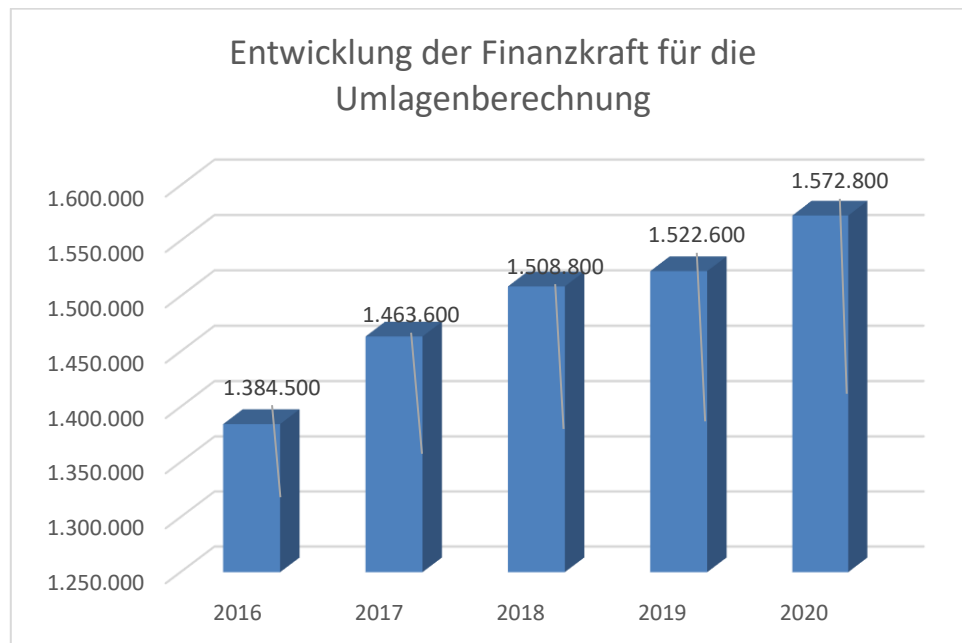
## Entwicklung der Haftungen



### Erläuterung:

Eine Gemeinde darf Bürgschaften und sonstige Haftungen nur übernehmen, wenn hierfür ein besonderes Interesse der Gemeinde gegeben ist, der Schuldner nachweist, dass eine ordnungsgemäße Verzinsung und Tilgung gesichert ist, die Haftungen befristet sind, der Betrag, für den haftet wird, ziffernmäßig bestimmt ist und die Gemeinde den daraus folgenden Zahlungsverpflichtungen nachkommen kann (vgl. § 78 Abs. 1 NÖ Gemeindeordnung 1973).

## Entwicklung der Finanzkraft für die Umlagenberechnung



### Erläuterung:

Die Finanzkraft einer Gemeinde wird aus den

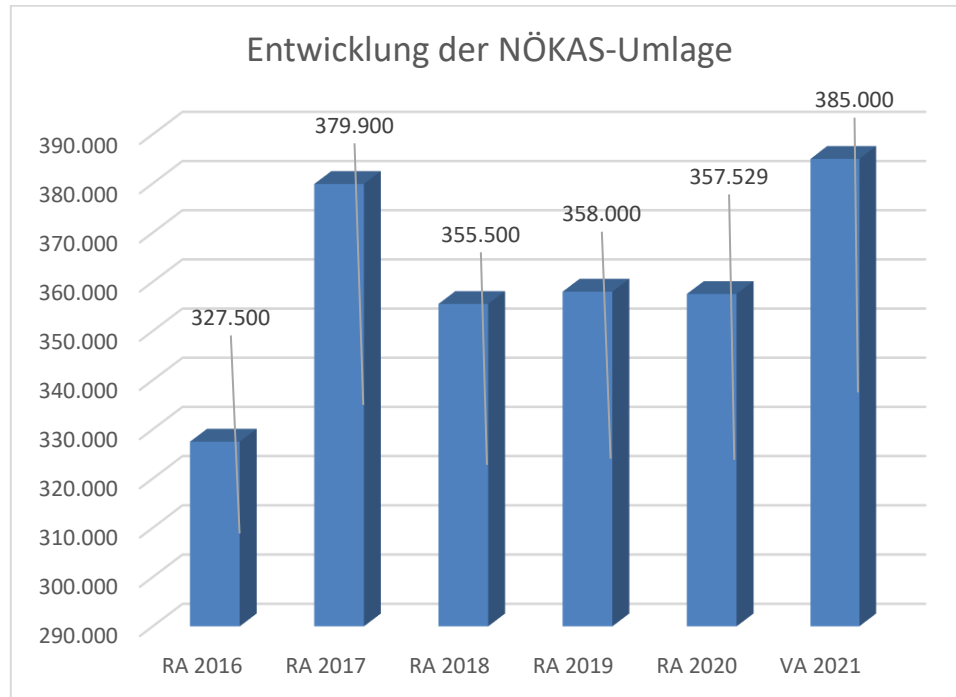
- Erträgen der ausschließlichen Gemeindeabgaben ohne die Gebühren für die Benützung von Gemeindevorrichtungen und -anlagen und ohne die Interessentenbeiträge von Grundstückseigentümern und Anrainern und
- Ertragsanteilen an den gemeinschaftlichen Bundesabgaben ohne Spielbankenabgabe

ermittelt.

Basis für die Ermittlung der Finanzkraft sind die tatsächlichen Beträge aufgrund der Rechnungsabschlüsse.

Die Darstellung der Entwicklung der Finanzkraft für die Umlagenberechnung hat insbesondere auf die Beitragsleistung der Gemeinden zum NÖ Krankenanstaltensprengel (NÖKAS) und zur Sozialumlage Auswirkungen. Eine Erhöhung oder Reduktion/Verminderung der Finanzkraft wirkt sich unmittelbar auf die Beitragsleistung aus.

## Entwicklung der NÖKAS-Umlage



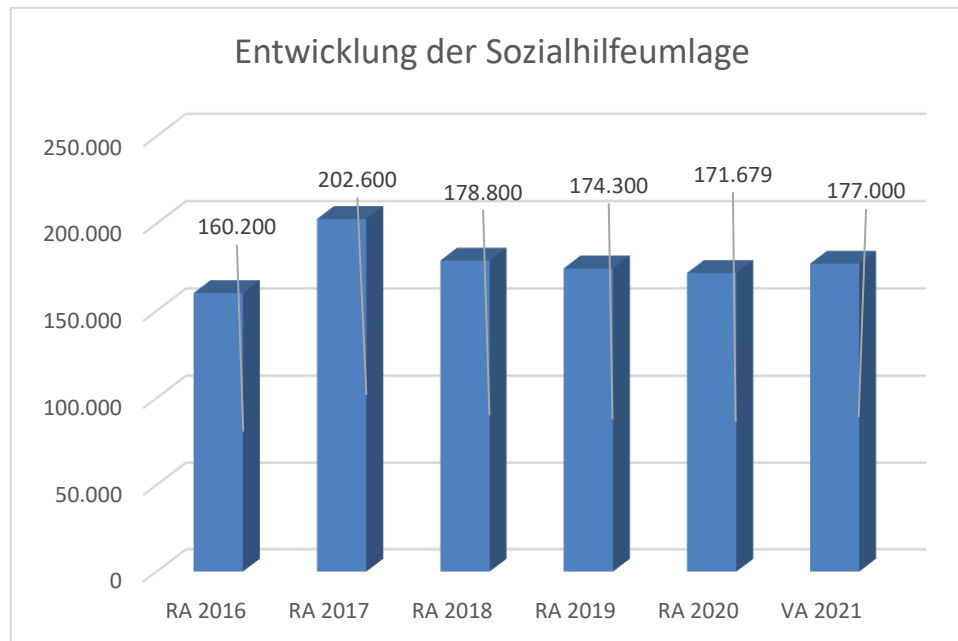
### Erläuterung:

Das Landesgebiet ist Beitragsbezirk und Krankenanstaltensprengel für alle öffentlichen Krankenanstalten in Niederösterreich. Beitragsbezirk und Krankenanstaltensprengel sind ein Gemeindeverband. Dem Gemeindeverband gehören alle Gemeinden Niederösterreichs an. Der Gemeindeverband ist juristische Person, er hat seinen Sitz am Sitz der Landesregierung und trägt die Bezeichnung "NÖ Krankenanstaltensprengel" (§ 61 Abs. 1 NÖ Krankenanstaltengesetz - NÖ KAG).

Die Gemeinden haben an den NÖ Krankenanstaltensprengel monatliche Beiträge zu leisten. Berechnungsgrundlage bilden dabei die Volkszahl und die Finanzkraft der Gemeinden. Steigerungen bei der Volkszahl und bei der Finanzkraft führen daher zu höheren Beitragsleistungen bei den Gemeinden.

Diese monatlichen Beiträge werden von den der Gemeinde gebührenden monatlichen Vorschüsse auf die Ertragsanteile an den gemeinschaftlichen Bundesabgaben einbehalten.

## Entwicklung der Sozialhilfeumlage



### Erläuterung:

Die Gemeinden haben jährlich einen Beitrag zu den vom Land zu tragenden Kosten der Sozialhilfe, die nicht durch Kostenbeitrags- und Ersatzleistungen oder durch sonstige für Zwecke der Sozialhilfe bestimmte Zuschüsse gedeckt sind, in der Höhe von 50 % an das Land zu entrichten (§ 44 NÖ Sozialhilfe-Ausführungsgesetz – NÖ SAG).

Die Leistungen für die Sozialhilfe-Umlage werden von der Landesregierung auf die einzelnen Gemeinden nach ihrer Finanzkraft (Finanzkraft für die Umlagenberechnung) aufgeteilt.

Diese monatlichen Beiträge werden von den der Gemeinde gebührenden monatlichen Vorschüsse auf die Ertragsanteile an den gemeinschaftlichen Bundesabgaben einbehalten.



Nachweis der liquiden Mittel (Kassenbestand)



**Rechnungsabschluss 2020**

Marktgemeinde Kreuzstetten

**Nachweis der liquiden Mittel (Kassenbestand)**

ZW	MVAG	Konto	Bezeichnung	IBAN	Stand 31.12.2019	Einzahlungen 2020	Auszahlungen 2020	Stand 31.12.2020	Auszug Nr.	Datum
2	1151	200002	Barkasse		1.340,51	14.724,86	11.002,41	5.062,96		
			<b>Bar</b>		<b>1.340,51</b>	<b>14.724,86</b>	<b>11.002,41</b>	<b>5.062,96</b>		
1	1151	210001	ERSTE Bank Mistelbach	AT69 2011 1201 1127 1404	205.432,46	2.918.212,99	3.034.424,00	89.221,45	254/2020	31.12.2020
9	1151	210009	VS Umbau	AT11 2011 1200 8062 8111	6.520,28	11.401,32	8,85	17.912,75	06/2020	31.12.2020
			<b>Bankkonto</b>		<b>211.952,74</b>	<b>2.929.614,31</b>	<b>3.034.432,85</b>	<b>107.134,20</b>		
7	1151	906007	Verrechnung		0,00	2.366.353,78	2.366.353,78	0,00		
			<b>Verrechnung</b>		<b>0,00</b>	<b>2.366.353,78</b>	<b>2.366.353,78</b>	<b>0,00</b>		
3	1152	295003	Rücklage Sparbuch ERSTE	AT69 2011 1201 1127 1404	38.793,47	7,76	1,94	38.799,29	-	31.12.2020
5	1152	295005	Erste Bank Sparkonto 200 806 281 05	AT76 2011 1200 8062 8105	243.703,39	191.647,34	290.011,84	145.338,89	16/2020	31.12.2020
6	1152	295006	Erste Bank Sparkonto 200 806 281 07	AT22 2011 1200 8062 8107	100.093,28	0,00	100.000,00	93,28	5/2020	31.12.2020
			<b>Zahlungsmittelreserve</b>		<b>382.590,14</b>	<b>191.655,10</b>	<b>390.013,78</b>	<b>184.231,46</b>		
			<b>Gesamtsumme</b>		<b>595.883,39</b>	<b>5.502.348,05</b>	<b>5.801.802,82</b>	<b>296.428,62</b>		

		Stand 31.12.2019	Stand 31.12.2020	Veränderung
<b>1151</b>	<b>Kassa, Bankguthaben, Schecks</b>	<b>213.293,25</b>	<b>112.197,16</b>	<b>-101.096,09</b>
<b>1152</b>	<b>Zahlungsmittelreserven</b>	<b>382.590,14</b>	<b>184.231,46</b>	<b>-198.358,68</b>
	Zahlungsmittelreserven für allgemeine Haushaltsrücklagen	38.793,47	38.799,29	5,82
	Zahlungsmittelreserven für allgemeine Haushaltsrücklagen	243.703,39	145.338,89	-98.364,50
	Zahlungsmittelreserven für allgemeine Haushaltsrücklagen	100.093,28	93,28	-100.000,00
<b>B.III</b>	<b>Gesamtsumme liquide Mittel</b>	<b>595.883,39</b>	<b>296.428,62</b>	<b>-299.454,77</b>

ZW	MVAG	Konto	Bezeichnung	IBAN	Stand 31.12.2019	Einzahlungen 2020	Auszahlungen 2020	Stand 31.12.2020	Auszug Nr.	Datum
----	------	-------	-------------	------	---------------------	----------------------	----------------------	---------------------	------------	-------

Der vorliegende Rechnungsabschluss enthält alle im Rechnungszeitraum erfolgten Gebarungen. Er stimmt mit den Belegen und Aufzeichnungen in den Rechnungsbüchern überein. Die ausgewiesenen buchmäßigen Bestände stimmen mit den tatsächlich vorhandenen Bargeldbeständen und Bankbeständen überein.

Der Bürgermeister

Sachbearbeiter

---

Viktorik Adolf

---

Daniela Ullmann-Gepp

Ergebnishaushalt Gesamt 1. Ebene (Anlage 1a)  
- interne Vergütungen enthalten



MVAG	Mittelverwendungs- und aufbringungsgruppen (1. Ebene)	RA 2020	VA 2020	RA - VA
211	Erträge aus der operativen Verwaltungstätigkeit	3.314.613,16	2.518.600,00	796.013,16
212	Erträge aus Transfers	700.202,14	575.000,00	125.202,14
213	Finanzerträge	64,87	100,00	-35,13
<b>21</b>	<b>Summe Erträge</b>	<b>4.014.880,17</b>	<b>3.093.700,00</b>	<b>921.180,17</b>
221	Personalaufwand	543.798,10	650.300,00	-106.501,90
222	Sachaufwand (ohne Transferaufwand)	2.585.236,61	1.323.300,00	1.261.936,61
223	Transferaufwand (laufende Transfers und Kapitaltransfers)	957.566,68	940.500,00	17.066,68
224	Finanzaufwand	72.351,13	73.600,00	-1.248,87
<b>22</b>	<b>Summe Aufwendungen</b>	<b>4.158.952,52</b>	<b>2.987.700,00</b>	<b>1.171.252,52</b>
<b>SA0</b>	<b>Saldo (0) Nettoergebnis (21 - 22)</b>	<b>-144.072,35</b>	<b>106.000,00</b>	<b>-250.072,35</b>
230	Entnahmen von Haushaltsrücklagen	198.364,50		198.364,50
240	Zuweisung an Haushaltsrücklagen	5,82		5,82
<b>23</b>	<b>Summe Haushaltsrücklagen</b>	<b>198.358,68</b>	<b>0,00</b>	<b>198.358,68</b>
<b>SA00</b>	<b>Nettoergebnis nach Zuweisung und Entnahmen von Haushaltsrücklagen (Saldo 0 +/- SU23)</b>	<b>54.286,33</b>	<b>106.000,00</b>	<b>-51.713,67</b>



Ergebnishaushalt Gesamt 1. und 2. Ebene (Anlage 1a)  
- interne Vergütungen enthalten



MVAG	Mittelverwendungs- und aufbringungsgruppen (1. und 2. Ebene)	RA 2020	VA 2020	RA - VA
<b>211</b>	<b>Erträge aus der operativen Verwaltungstätigkeit</b>	<b>3.314.613,16</b>	<b>2.518.600,00</b>	<b>796.013,16</b>
2111	Erträge aus eigenen Abgaben	296.652,29	300.300,00	-3.647,71
2112	Erträge aus Ertragsanteilen	1.184.062,72	1.325.000,00	-140.937,28
2113	Erträge aus Gebühren	490.434,31	516.200,00	-25.765,69
2114	Erträge aus Leistungen	169.787,53	159.800,00	9.987,53
2115	Erträge aus Besitz und wirtschaftlicher Tätigkeit	128.519,56	123.000,00	5.519,56
2116	Erträge aus Veräußerung und sonstige Erträge	1.019.206,41	94.300,00	924.906,41
2117	Nicht finanzierungswirksame operative Erträge	25.950,34		25.950,34
<b>212</b>	<b>Erträge aus Transfers</b>	<b>700.202,14</b>	<b>575.000,00</b>	<b>125.202,14</b>
2121	Transferertrag von Trägern des öffentlichen Rechts	638.897,82	570.200,00	68.697,82
2122	Transferertrag von Beteiligungen			
2123	Transferertrag von Unternehmen (mit Finanzunternehmen)	12.889,45		12.889,45
2124	Transferertrag von Haushalten und Organisationen ohne Erwerbscharakter	2.010,00	4.800,00	-2.790,00
2125	Transferertrag vom Ausland			
2126	Investitions- und Tilgungszuschüsse zwischen Unternehmungen und Betrieben der Gebietskörperschaft und der Gebietskörperschaft			
2127	Nicht finanzierungswirksamer Transferertrag	46.404,87		46.404,87
<b>213</b>	<b>Finanzerträge</b>	<b>64,87</b>	<b>100,00</b>	<b>-35,13</b>
2131	Erträge aus Zinsen	64,87	100,00	-35,13
2132	Erträge aus Zinsen aus derivativen Finanzinstrumenten ohne Grundgeschäft			
2133	Erträge aus Gewinnentnahmen von marktbestimmten Betrieben			
2134	Sonstige Finanzerträge			
2135	Erträge aus Dividenden/Gewinnausschüttungen			
2136	Sonstige nicht finanzierungswirksame Finanzerträge			
<b>21</b>	<b>Summe Erträge</b>	<b>4.014.880,17</b>	<b>3.093.700,00</b>	<b>921.180,17</b>
<b>221</b>	<b>Personalaufwand</b>	<b>543.798,10</b>	<b>650.300,00</b>	<b>-106.501,90</b>
2211	Personalaufwand (Bezüge, Nebengeb., Mehrleistungen)	432.595,39	443.900,00	-11.304,61
2212	Gesetzlicher und freiwilliger Sozialaufwand	106.845,63	109.100,00	-2.254,37
2213	Sonstiger Personalaufwand			
2214	Nicht finanzierungswirksamer Personalaufwand	4.357,08	97.300,00	-92.942,92
<b>222</b>	<b>Sachaufwand (ohne Transferaufwand)</b>	<b>2.585.236,61</b>	<b>1.323.300,00</b>	<b>1.261.936,61</b>
2221	Gebrauchs- und Verbrauchsgüter, Handelswaren	114.014,53	105.000,00	9.014,53
2222	Verwaltungs- und Betriebsaufwand	155.467,77	139.300,00	16.167,77
2223	Leasing- und Mietaufwand	66.108,81	85.300,00	-19.191,19
2224	Instandhaltung	211.813,67	254.900,00	-43.086,33
2225	Sonstiger Sachaufwand	1.376.338,72	449.100,00	927.238,72

MVAG	Mittelverwendungs- und aufbringungsgruppen (1. und 2. Ebene)	RA 2020	VA 2020	RA - VA
2226	Nicht finanzierungswirksamer Sachaufwand	661.493,11	289.700,00	371.793,11
<b>223</b>	<b>Transferaufwand (laufende Transfers und Kapitaltransfers)</b>	<b>957.566,68</b>	<b>940.500,00</b>	<b>17.066,68</b>
2231	Transferaufwand an Träger des öffentlichen Rechts	749.700,99	762.900,00	-13.199,01
2232	Transferaufwand an Beteiligungen			
2233	Transferaufwand an Unternehmen (mit Finanzunternehmen)	155.460,05	130.700,00	24.760,05
2234	Transferaufwand an Haushalte und Organisationen ohne Erwerbscharakter	52.405,64	46.900,00	5.505,64
2235	Transferaufwand an das Ausland			
2236	Investitions- und Tilgungszuschüsse zwischen Unternehmungen und Betrieben der Gebietskörperschaft und der Gebietskörperschaft			
2237	Nicht finanzierungswirksamer Transferaufwand			
<b>224</b>	<b>Finanzaufwand</b>	<b>72.351,13</b>	<b>73.600,00</b>	<b>-1.248,87</b>
2241	Zinsen aus Finanzschulden, Finanzierungsleasing, Forderungskauf und derivativen Finanzinstrumenten mit Grundgeschäft	69.344,79	70.600,00	-1.255,21
2242	Zinsen und sonstige Aufwendungen aus derivativen Finanzinstrumenten ohne Grundgeschäft			
2243	Gewinnentnahmen von Unternehmungen und marktbestimmten Betrieben der Gebietskörperschaft (innerhalb der Gebietskörperschaft)			
2244	Sonstiger Finanzaufwand	3.006,34	3.000,00	6,34
2245	Nicht finanzierungswirksamer Finanzaufwand			
<b>22</b>	<b>Summe Aufwendungen</b>	<b>4.158.952,52</b>	<b>2.987.700,00</b>	<b>1.171.252,52</b>
<b>SA0</b>	<b>Saldo (0) Nettoergebnis (21 - 22)</b>	<b>-144.072,35</b>	<b>106.000,00</b>	<b>-250.072,35</b>
<b>230</b>	<b>Entnahmen von Haushaltsrücklagen</b>	<b>198.364,50</b>	<b>0,00</b>	<b>198.364,50</b>
2301	Entnahmen von Haushaltsrücklagen	198.364,50		198.364,50
<b>240</b>	<b>Zuweisung an Haushaltsrücklagen</b>	<b>5,82</b>	<b>0,00</b>	<b>5,82</b>
2401	Zuweisung an Haushaltsrücklagen	5,82		5,82
<b>23</b>	<b>Summe Haushaltsrücklagen</b>	<b>198.358,68</b>	<b>0,00</b>	<b>198.358,68</b>
<b>SA00</b>	<b>Nettoergebnis nach Zuweisung und Entnahmen von Haushaltsrücklagen (Saldo 0 +/- SU23)</b>	<b>54.286,33</b>	<b>106.000,00</b>	<b>-51.713,67</b>

Ergebnishaushalt Bereichsbudget 1. und 2. Ebene (Anlage 1a)



## Vertretungskörper und allgemeine Verwaltung (Gruppe 0)

MVAG	Mittelverwendungs- und aufbringungsgruppen (1. und 2. Ebene)	RA 2020	VA 2020	RA - VA
<b>211</b>	<b>Erträge aus der operativen Verwaltungstätigkeit</b>	<b>21.270,02</b>	<b>11.400,00</b>	<b>9.870,02</b>
2111	Erträge aus eigenen Abgaben			
2112	Erträge aus Ertragsanteilen			
2113	Erträge aus Gebühren			
2114	Erträge aus Leistungen	3.423,99	3.400,00	23,99
2115	Erträge aus Besitz und wirtschaftlicher Tätigkeit			
2116	Erträge aus Veräußerung und sonstige Erträge	17.846,03	8.000,00	9.846,03
2117	Nicht finanzierungswirksame operative Erträge			
<b>212</b>	<b>Erträge aus Transfers</b>	<b>13.017,91</b>	<b>0,00</b>	<b>13.017,91</b>
2121	Transferertrag von Trägern des öffentlichen Rechts			
2122	Transferertrag von Beteiligungen			
2123	Transferertrag von Unternehmen (mit Finanzunternehmen)	12.889,45		12.889,45
2124	Transferertrag von Haushalten und Organisationen ohne Erwerbscharakter			
2125	Transferertrag vom Ausland			
2126	Investitions- und Tilgungszuschüsse zwischen Unternehmungen und Betrieben der Gebietskörperschaft und der Gebietskörperschaft			
2127	Nicht finanzierungswirksamer Transferertrag	128,46		128,46
<b>213</b>	<b>Finanzerträge</b>	<b>0,00</b>	<b>0,00</b>	<b>0,00</b>
2131	Erträge aus Zinsen			
2132	Erträge aus Zinsen aus derivativen Finanzinstrumenten ohne Grundgeschäft			
2133	Erträge aus Gewinnentnahmen von marktbestimmten Betrieben			
2134	Sonstige Finanzerträge			
2135	Erträge aus Dividenden/Gewinnausschüttungen			
2136	Sonstige nicht finanzierungswirksame Finanzerträge			
<b>21</b>	<b>Summe Erträge</b>	<b>34.287,93</b>	<b>11.400,00</b>	<b>22.887,93</b>
<b>221</b>	<b>Personalaufwand</b>	<b>134.502,03</b>	<b>195.300,00</b>	<b>-60.797,97</b>
2211	Personalaufwand (Bezüge, Nebengeb., Mehrleistungen)	100.879,70	118.500,00	-17.620,30
2212	Gesetzlicher und freiwilliger Sozialaufwand	31.173,40	28.100,00	3.073,40
2213	Sonstiger Personalaufwand			
2214	Nicht finanzierungswirksamer Personalaufwand	2.448,93	48.700,00	-46.251,07
<b>222</b>	<b>Sachaufwand (ohne Transferaufwand)</b>	<b>260.573,44</b>	<b>263.500,00</b>	<b>-2.926,56</b>
2221	Gebrauchs- und Verbrauchsgüter, Handelswaren	30.319,05	29.400,00	919,05
2222	Verwaltungs- und Betriebsaufwand	65.263,43	68.200,00	-2.936,57
2223	Leasing- und Mietaufwand			
2224	Instandhaltung	15.574,36	10.500,00	5.074,36
2225	Sonstiger Sachaufwand	131.918,22	140.700,00	-8.781,78

## Vertretungskörper und allgemeine Verwaltung (Gruppe 0)

MVAG	Mittelverwendungs- und aufbringungsgruppen (1. und 2. Ebene)	RA 2020	VA 2020	RA - VA
2226	Nicht finanzierungswirksamer Sachaufwand	17.498,38	14.700,00	2.798,38
<b>223</b>	<b>Transferaufwand (laufende Transfers und Kapitaltransfers)</b>	<b>36.977,44</b>	<b>29.100,00</b>	<b>7.877,44</b>
2231	Transferaufwand an Träger des öffentlichen Rechts	5.729,00	5.700,00	29,00
2232	Transferaufwand an Beteiligungen			
2233	Transferaufwand an Unternehmen (mit Finanzunternehmen)			
2234	Transferaufwand an Haushalte und Organisationen ohne Erwerbscharakter	31.248,44	23.400,00	7.848,44
2235	Transferaufwand an das Ausland			
2236	Investitions- und Tilgungszuschüsse zwischen Unternehmungen und Betrieben der Gebietskörperschaft und der Gebietskörperschaft			
2237	Nicht finanzierungswirksamer Transferaufwand			
<b>224</b>	<b>Finanzaufwand</b>	<b>0,00</b>	<b>0,00</b>	<b>0,00</b>
2241	Zinsen aus Finanzschulden, Finanzierungsleasing, Forderungskauf und derivativen Finanzinstrumenten mit Grundgeschäft			
2242	Zinsen und sonstige Aufwendungen aus derivativen Finanzinstrumenten ohne Grundgeschäft			
2243	Gewinnentnahmen von Unternehmungen und marktbestimmten Betrieben der Gebietskörperschaft (innerhalb der Gebietskörperschaft)			
2244	Sonstiger Finanzaufwand			
2245	Nicht finanzierungswirksamer Finanzaufwand			
<b>22</b>	<b>Summe Aufwendungen</b>	<b>432.052,91</b>	<b>487.900,00</b>	<b>-55.847,09</b>
<b>SA0</b>	<b>Saldo (0) Nettoergebnis (21 - 22)</b>	<b>-397.764,98</b>	<b>-476.500,00</b>	<b>78.735,02</b>
<b>230</b>	<b>Entnahmen von Haushaltsrücklagen</b>	<b>0,00</b>	<b>0,00</b>	<b>0,00</b>
2301	Entnahmen von Haushaltsrücklagen			
<b>240</b>	<b>Zuweisung an Haushaltsrücklagen</b>	<b>0,00</b>	<b>0,00</b>	<b>0,00</b>
2401	Zuweisung an Haushaltsrücklagen			
<b>23</b>	<b>Summe Haushaltsrücklagen</b>	<b>0,00</b>	<b>0,00</b>	<b>0,00</b>
<b>SA00</b>	<b>Nettoergebnis nach Zuweisung und Entnahmen von Haushaltsrücklagen (Saldo 0 +/- SU23)</b>	<b>-397.764,98</b>	<b>-476.500,00</b>	<b>78.735,02</b>

## Öffentliche Ordnung und Sicherheit (Gruppe 1)

MVAG	Mittelverwendungs- und aufbringungsgruppen (1. und 2. Ebene)	RA 2020	VA 2020	RA - VA
<b>211</b>	<b>Erträge aus der operativen Verwaltungstätigkeit</b>	<b>36.255,05</b>	<b>11.600,00</b>	<b>24.655,05</b>
2111	Erträge aus eigenen Abgaben			
2112	Erträge aus Ertragsanteilen			
2113	Erträge aus Gebühren			
2114	Erträge aus Leistungen			
2115	Erträge aus Besitz und wirtschaftlicher Tätigkeit			
2116	Erträge aus Veräußerung und sonstige Erträge	36.255,05	11.600,00	24.655,05
2117	Nicht finanzierungswirksame operative Erträge			
<b>212</b>	<b>Erträge aus Transfers</b>	<b>126.290,99</b>	<b>65.300,00</b>	<b>60.990,99</b>
2121	Transferertrag von Trägern des öffentlichen Rechts	118.372,70	65.300,00	53.072,70
2122	Transferertrag von Beteiligungen			
2123	Transferertrag von Unternehmen (mit Finanzunternehmen)			
2124	Transferertrag von Haushalten und Organisationen ohne Erwerbscharakter			
2125	Transferertrag vom Ausland			
2126	Investitions- und Tilgungszuschüsse zwischen Unternehmungen und Betrieben der Gebietskörperschaft und der Gebietskörperschaft			
2127	Nicht finanzierungswirksamer Transferertrag	7.918,29		7.918,29
<b>213</b>	<b>Finanzerträge</b>	<b>0,00</b>	<b>0,00</b>	<b>0,00</b>
2131	Erträge aus Zinsen			
2132	Erträge aus Zinsen aus derivativen Finanzinstrumenten ohne Grundgeschäft			
2133	Erträge aus Gewinnentnahmen von marktbestimmten Betrieben			
2134	Sonstige Finanzerträge			
2135	Erträge aus Dividenden/Gewinnausschüttungen			
2136	Sonstige nicht finanzierungswirksame Finanzerträge			
<b>21</b>	<b>Summe Erträge</b>	<b>162.546,04</b>	<b>76.900,00</b>	<b>85.646,04</b>
<b>221</b>	<b>Personalaufwand</b>	<b>0,00</b>	<b>0,00</b>	<b>0,00</b>
2211	Personalaufwand (Bezüge, Nebengeb., Mehrleistungen)			
2212	Gesetzlicher und freiwilliger Sozialaufwand			
2213	Sonstiger Personalaufwand			
2214	Nicht finanzierungswirksamer Personalaufwand			
<b>222</b>	<b>Sachaufwand (ohne Transferaufwand)</b>	<b>123.578,35</b>	<b>59.100,00</b>	<b>64.478,35</b>
2221	Gebrauchs- und Verbrauchsgüter, Handelswaren	5.933,32	4.500,00	1.433,32
2222	Verwaltungs- und Betriebsaufwand	8.280,20	5.800,00	2.480,20
2223	Leasing- und Mietaufwand			
2224	Instandhaltung	2.375,21		2.375,21
2225	Sonstiger Sachaufwand	52.034,88	13.100,00	38.934,88

## Öffentliche Ordnung und Sicherheit (Gruppe 1)

MVAG	Mittelverwendungs- und aufbringungsgruppen (1. und 2. Ebene)	RA 2020	VA 2020	RA - VA
2226	Nicht finanzierungswirksamer Sachaufwand	54.954,74	35.700,00	19.254,74
<b>223</b>	<b>Transferaufwand (laufende Transfers und Kapitaltransfers)</b>	<b>2.960,00</b>	<b>3.700,00</b>	<b>-740,00</b>
2231	Transferaufwand an Träger des öffentlichen Rechts			
2232	Transferaufwand an Beteiligungen			
2233	Transferaufwand an Unternehmen (mit Finanzunternehmen)			
2234	Transferaufwand an Haushalte und Organisationen ohne Erwerbscharakter	2.960,00	3.700,00	-740,00
2235	Transferaufwand an das Ausland			
2236	Investitions- und Tilgungszuschüsse zwischen Unternehmungen und Betrieben der Gebietskörperschaft und der Gebietskörperschaft			
2237	Nicht finanzierungswirksamer Transferaufwand			
<b>224</b>	<b>Finanzaufwand</b>	<b>0,00</b>	<b>0,00</b>	<b>0,00</b>
2241	Zinsen aus Finanzschulden, Finanzierungsleasing, Forderungs Kauf und derivativen Finanzinstrumenten mit Grundgeschäft			
2242	Zinsen und sonstige Aufwendungen aus derivativen Finanzinstrumenten ohne Grundgeschäft			
2243	Gewinnentnahmen von Unternehmungen und marktbestimmten Betrieben der Gebietskörperschaft (innerhalb der Gebietskörperschaft)			
2244	Sonstiger Finanzaufwand			
2245	Nicht finanzierungswirksamer Finanzaufwand			
<b>22</b>	<b>Summe Aufwendungen</b>	<b>126.538,35</b>	<b>62.800,00</b>	<b>63.738,35</b>
<b>SA0</b>	<b>Saldo (0) Nettoergebnis (21 - 22)</b>	<b>36.007,69</b>	<b>14.100,00</b>	<b>21.907,69</b>
<b>230</b>	<b>Entnahmen von Haushaltsrücklagen</b>	<b>0,00</b>	<b>0,00</b>	<b>0,00</b>
2301	Entnahmen von Haushaltsrücklagen			
<b>240</b>	<b>Zuweisung an Haushaltsrücklagen</b>	<b>0,00</b>	<b>0,00</b>	<b>0,00</b>
2401	Zuweisung an Haushaltsrücklagen			
<b>23</b>	<b>Summe Haushaltsrücklagen</b>	<b>0,00</b>	<b>0,00</b>	<b>0,00</b>
<b>SA00</b>	<b>Nettoergebnis nach Zuweisung und Entnahmen von Haushaltsrücklagen (Saldo 0 +/- SU23)</b>	<b>36.007,69</b>	<b>14.100,00</b>	<b>21.907,69</b>

## Unterricht, Erziehung, Sport und Wissenschaft (Gruppe 2)

MVAG	Mittelverwendungs- und aufbringungsgruppen (1. und 2. Ebene)	RA 2020	VA 2020	RA - VA
<b>211</b>	<b>Erträge aus der operativen Verwaltungstätigkeit</b>	<b>128.772,85</b>	<b>51.700,00</b>	<b>77.072,85</b>
2111	Erträge aus eigenen Abgaben			
2112	Erträge aus Ertragsanteilen			
2113	Erträge aus Gebühren	300,00		300,00
2114	Erträge aus Leistungen	41.387,17	51.700,00	-10.312,83
2115	Erträge aus Besitz und wirtschaftlicher Tätigkeit	60,00		60,00
2116	Erträge aus Veräußerung und sonstige Erträge	87.025,68		87.025,68
2117	Nicht finanzierungswirksame operative Erträge			
<b>212</b>	<b>Erträge aus Transfers</b>	<b>138.562,93</b>	<b>120.100,00</b>	<b>18.462,93</b>
2121	Transferertrag von Trägern des öffentlichen Rechts	136.399,39	120.100,00	16.299,39
2122	Transferertrag von Beteiligungen			
2123	Transferertrag von Unternehmen (mit Finanzunternehmen)			
2124	Transferertrag von Haushalten und Organisationen ohne Erwerbscharakter			
2125	Transferertrag vom Ausland			
2126	Investitions- und Tilgungszuschüsse zwischen Unternehmungen und Betrieben der Gebietskörperschaft und der Gebietskörperschaft			
2127	Nicht finanzierungswirksamer Transferertrag	2.163,54		2.163,54
<b>213</b>	<b>Finanzerträge</b>	<b>0,00</b>	<b>0,00</b>	<b>0,00</b>
2131	Erträge aus Zinsen			
2132	Erträge aus Zinsen aus derivativen Finanzinstrumenten ohne Grundgeschäft			
2133	Erträge aus Gewinnentnahmen von marktbestimmten Betrieben			
2134	Sonstige Finanzerträge			
2135	Erträge aus Dividenden/Gewinnausschüttungen			
2136	Sonstige nicht finanzierungswirksame Finanzerträge			
<b>21</b>	<b>Summe Erträge</b>	<b>267.335,78</b>	<b>171.800,00</b>	<b>95.535,78</b>
<b>221</b>	<b>Personalaufwand</b>	<b>165.927,21</b>	<b>188.400,00</b>	<b>-22.472,79</b>
2211	Personalaufwand (Bezüge, Nebengeb., Mehrleistungen)	131.656,41	133.100,00	-1.443,59
2212	Gesetzlicher und freiwilliger Sozialaufwand	32.550,76	34.100,00	-1.549,24
2213	Sonstiger Personalaufwand			
2214	Nicht finanzierungswirksamer Personalaufwand	1.720,04	21.200,00	-19.479,96
<b>222</b>	<b>Sachaufwand (ohne Transferaufwand)</b>	<b>380.956,59</b>	<b>199.000,00</b>	<b>181.956,59</b>
2221	Gebrauchs- und Verbrauchsgüter, Handelswaren	57.390,53	45.200,00	12.190,53
2222	Verwaltungs- und Betriebsaufwand	19.957,35	18.300,00	1.657,35
2223	Leasing- und Mietaufwand			
2224	Instandhaltung	23.564,27	13.800,00	9.764,27
2225	Sonstiger Sachaufwand	152.186,76	58.000,00	94.186,76

## Unterricht, Erziehung, Sport und Wissenschaft (Gruppe 2)

MVAG	Mittelverwendungs- und aufbringungsgruppen (1. und 2. Ebene)	RA 2020	VA 2020	RA - VA
2226	Nicht finanzierungswirksamer Sachaufwand	127.857,68	63.700,00	64.157,68
<b>223</b>	<b>Transferaufwand (laufende Transfers und Kapitaltransfers)</b>	<b>103.554,20</b>	<b>100.400,00</b>	<b>3.154,20</b>
2231	Transferaufwand an Träger des öffentlichen Rechts	100.194,20	97.200,00	2.994,20
2232	Transferaufwand an Beteiligungen			
2233	Transferaufwand an Unternehmen (mit Finanzunternehmen)			
2234	Transferaufwand an Haushalte und Organisationen ohne Erwerbscharakter	3.360,00	3.200,00	160,00
2235	Transferaufwand an das Ausland			
2236	Investitions- und Tilgungszuschüsse zwischen Unternehmungen und Betrieben der Gebietskörperschaft und der Gebietskörperschaft			
2237	Nicht finanzierungswirksamer Transferaufwand			
<b>224</b>	<b>Finanzaufwand</b>	<b>43.731,79</b>	<b>43.600,00</b>	<b>131,79</b>
2241	Zinsen aus Finanzschulden, Finanzierungsleasing, Forderungskauf und derivativen Finanzinstrumenten mit Grundgeschäft	43.731,79	43.600,00	131,79
2242	Zinsen und sonstige Aufwendungen aus derivativen Finanzinstrumenten ohne Grundgeschäft			
2243	Gewinnentnahmen von Unternehmungen und marktbestimmten Betrieben der Gebietskörperschaft (innerhalb der Gebietskörperschaft)			
2244	Sonstiger Finanzaufwand			
2245	Nicht finanzierungswirksamer Finanzaufwand			
<b>22</b>	<b>Summe Aufwendungen</b>	<b>694.169,79</b>	<b>531.400,00</b>	<b>162.769,79</b>
<b>SA0</b>	<b>Saldo (0) Nettoergebnis (21 - 22)</b>	<b>-426.834,01</b>	<b>-359.600,00</b>	<b>-67.234,01</b>
<b>230</b>	<b>Entnahmen von Haushaltsrücklagen</b>	<b>0,00</b>	<b>0,00</b>	<b>0,00</b>
2301	Entnahmen von Haushaltsrücklagen			
<b>240</b>	<b>Zuweisung an Haushaltsrücklagen</b>	<b>0,00</b>	<b>0,00</b>	<b>0,00</b>
2401	Zuweisung an Haushaltsrücklagen			
<b>23</b>	<b>Summe Haushaltsrücklagen</b>	<b>0,00</b>	<b>0,00</b>	<b>0,00</b>
<b>SA00</b>	<b>Nettoergebnis nach Zuweisung und Entnahmen von Haushaltsrücklagen (Saldo 0 +/- SU23)</b>	<b>-426.834,01</b>	<b>-359.600,00</b>	<b>-67.234,01</b>

**Kunst, Kultur und Kultus (Gruppe 3)**

MVAG	Mittelverwendungs- und aufbringungsgruppen (1. und 2. Ebene)	RA 2020	VA 2020	RA - VA
<b>211</b>	<b>Erträge aus der operativen Verwaltungstätigkeit</b>	<b>527,00</b>	<b>100,00</b>	<b>427,00</b>
2111	Erträge aus eigenen Abgaben			
2112	Erträge aus Ertragsanteilen			
2113	Erträge aus Gebühren			
2114	Erträge aus Leistungen	27,00	100,00	-73,00
2115	Erträge aus Besitz und wirtschaftlicher Tätigkeit			
2116	Erträge aus Veräußerung und sonstige Erträge	500,00		500,00
2117	Nicht finanzierungswirksame operative Erträge			
<b>212</b>	<b>Erträge aus Transfers</b>	<b>0,00</b>	<b>0,00</b>	<b>0,00</b>
2121	Transferertrag von Trägern des öffentlichen Rechts			
2122	Transferertrag von Beteiligungen			
2123	Transferertrag von Unternehmen (mit Finanzunternehmen)			
2124	Transferertrag von Haushalten und Organisationen ohne Erwerbscharakter			
2125	Transferertrag vom Ausland			
2126	Investitions- und Tilgungszuschüsse zwischen Unternehmungen und Betrieben der Gebietskörperschaft und der Gebietskörperschaft			
2127	Nicht finanzierungswirksamer Transferertrag			
<b>213</b>	<b>Finanzerträge</b>	<b>0,00</b>	<b>0,00</b>	<b>0,00</b>
2131	Erträge aus Zinsen			
2132	Erträge aus Zinsen aus derivativen Finanzinstrumenten ohne Grundgeschäft			
2133	Erträge aus Gewinnentnahmen von marktbestimmten Betrieben			
2134	Sonstige Finanzerträge			
2135	Erträge aus Dividenden/Gewinnausschüttungen			
2136	Sonstige nicht finanzierungswirksame Finanzerträge			
<b>21</b>	<b>Summe Erträge</b>	<b>527,00</b>	<b>100,00</b>	<b>427,00</b>
<b>221</b>	<b>Personalaufwand</b>	<b>0,00</b>	<b>0,00</b>	<b>0,00</b>
2211	Personalaufwand (Bezüge, Nebengeb., Mehrleistungen)			
2212	Gesetzlicher und freiwilliger Sozialaufwand			
2213	Sonstiger Personalaufwand			
2214	Nicht finanzierungswirksamer Personalaufwand			
<b>222</b>	<b>Sachaufwand (ohne Transferaufwand)</b>	<b>20.656,33</b>	<b>5.500,00</b>	<b>15.156,33</b>
2221	Gebrauchs- und Verbrauchsgüter, Handelswaren			
2222	Verwaltungs- und Betriebsaufwand			
2223	Leasing- und Mietaufwand			
2224	Instandhaltung	11.943,00	500,00	11.443,00
2225	Sonstiger Sachaufwand	8.713,33	5.000,00	3.713,33

**Kunst, Kultur und Kultus (Gruppe 3)**

MVAG	Mittelverwendungs- und aufbringungsgruppen (1. und 2. Ebene)	RA 2020	VA 2020	RA - VA
2226	Nicht finanzierungswirksamer Sachaufwand			
<b>223</b>	<b>Transferaufwand (laufende Transfers und Kapitaltransfers)</b>	<b>50.542,16</b>	<b>44.100,00</b>	<b>6.442,16</b>
2231	Transferaufwand an Träger des öffentlichen Rechts	47.812,16	42.000,00	5.812,16
2232	Transferaufwand an Beteiligungen			
2233	Transferaufwand an Unternehmen (mit Finanzunternehmen)			
2234	Transferaufwand an Haushalte und Organisationen ohne Erwerbscharakter	2.730,00	2.100,00	630,00
2235	Transferaufwand an das Ausland			
2236	Investitions- und Tilgungszuschüsse zwischen Unternehmungen und Betrieben der Gebietskörperschaft und der Gebietskörperschaft			
2237	Nicht finanzierungswirksamer Transferaufwand			
<b>224</b>	<b>Finanzaufwand</b>	<b>0,00</b>	<b>0,00</b>	<b>0,00</b>
2241	Zinsen aus Finanzschulden, Finanzierungsleasing, Forderungskauf und derivativen Finanzinstrumenten mit Grundgeschäft			
2242	Zinsen und sonstige Aufwendungen aus derivativen Finanzinstrumenten ohne Grundgeschäft			
2243	Gewinnentnahmen von Unternehmungen und marktbestimmten Betrieben der Gebietskörperschaft (innerhalb der Gebietskörperschaft)			
2244	Sonstiger Finanzaufwand			
2245	Nicht finanzierungswirksamer Finanzaufwand			
<b>22</b>	<b>Summe Aufwendungen</b>	<b>71.198,49</b>	<b>49.600,00</b>	<b>21.598,49</b>
<b>SA0</b>	<b>Saldo (0) Nettoergebnis (21 - 22)</b>	<b>-70.671,49</b>	<b>-49.500,00</b>	<b>-21.171,49</b>
<b>230</b>	<b>Entnahmen von Haushaltsrücklagen</b>	<b>0,00</b>	<b>0,00</b>	<b>0,00</b>
2301	Entnahmen von Haushaltsrücklagen			
<b>240</b>	<b>Zuweisung an Haushaltsrücklagen</b>	<b>0,00</b>	<b>0,00</b>	<b>0,00</b>
2401	Zuweisung an Haushaltsrücklagen			
<b>23</b>	<b>Summe Haushaltsrücklagen</b>	<b>0,00</b>	<b>0,00</b>	<b>0,00</b>
<b>SA00</b>	<b>Nettoergebnis nach Zuweisung und Entnahmen von Haushaltsrücklagen (Saldo 0 +/- SU23)</b>	<b>-70.671,49</b>	<b>-49.500,00</b>	<b>-21.171,49</b>

## Soziale Wohlfahrt und Wohnbauförderung (Gruppe 4)

MVAG	Mittelverwendungs- und aufbringungsgruppen (1. und 2. Ebene)	RA 2020	VA 2020	RA - VA
<b>211</b>	<b>Erträge aus der operativen Verwaltungstätigkeit</b>	<b>0,00</b>	<b>0,00</b>	<b>0,00</b>
2111	Erträge aus eigenen Abgaben			
2112	Erträge aus Ertragsanteilen			
2113	Erträge aus Gebühren			
2114	Erträge aus Leistungen			
2115	Erträge aus Besitz und wirtschaftlicher Tätigkeit			
2116	Erträge aus Veräußerung und sonstige Erträge			
2117	Nicht finanzierungswirksame operative Erträge			
<b>212</b>	<b>Erträge aus Transfers</b>	<b>15.352,06</b>	<b>0,00</b>	<b>15.352,06</b>
2121	Transferertrag von Trägern des öffentlichen Rechts	15.352,06		15.352,06
2122	Transferertrag von Beteiligungen			
2123	Transferertrag von Unternehmen (mit Finanzunternehmen)			
2124	Transferertrag von Haushalten und Organisationen ohne Erwerbscharakter			
2125	Transferertrag vom Ausland			
2126	Investitions- und Tilgungszuschüsse zwischen Unternehmungen und Betrieben der Gebietskörperschaft und der Gebietskörperschaft			
2127	Nicht finanzierungswirksamer Transferertrag			
<b>213</b>	<b>Finanzerträge</b>	<b>0,00</b>	<b>0,00</b>	<b>0,00</b>
2131	Erträge aus Zinsen			
2132	Erträge aus Zinsen aus derivativen Finanzinstrumenten ohne Grundgeschäft			
2133	Erträge aus Gewinnentnahmen von marktbestimmten Betrieben			
2134	Sonstige Finanzerträge			
2135	Erträge aus Dividenden/Gewinnausschüttungen			
2136	Sonstige nicht finanzierungswirksame Finanzerträge			
<b>21</b>	<b>Summe Erträge</b>	<b>15.352,06</b>	<b>0,00</b>	<b>15.352,06</b>
<b>221</b>	<b>Personalaufwand</b>	<b>0,00</b>	<b>0,00</b>	<b>0,00</b>
2211	Personalaufwand (Bezüge, Nebengeb., Mehrleistungen)			
2212	Gesetzlicher und freiwilliger Sozialaufwand			
2213	Sonstiger Personalaufwand			
2214	Nicht finanzierungswirksamer Personalaufwand			
<b>222</b>	<b>Sachaufwand (ohne Transferaufwand)</b>	<b>999,85</b>	<b>1.300,00</b>	<b>-300,15</b>
2221	Gebrauchs- und Verbrauchsgüter, Handelswaren	348,25	1.200,00	-851,75
2222	Verwaltungs- und Betriebsaufwand			
2223	Leasing- und Mietaufwand			
2224	Instandhaltung			
2225	Sonstiger Sachaufwand	651,60	100,00	551,60

## Soziale Wohlfahrt und Wohnbauförderung (Gruppe 4)

MVAG	Mittelverwendungs- und aufbringungsgruppen (1. und 2. Ebene)	RA 2020	VA 2020	RA - VA
2226	Nicht finanzierungswirksamer Sachaufwand			
<b>223</b>	<b>Transferaufwand (laufende Transfers und Kapitaltransfers)</b>	<b>219.346,03</b>	<b>222.100,00</b>	<b>-2.753,97</b>
2231	Transferaufwand an Träger des öffentlichen Rechts	216.426,03	217.300,00	-873,97
2232	Transferaufwand an Beteiligungen			
2233	Transferaufwand an Unternehmen (mit Finanzunternehmen)			
2234	Transferaufwand an Haushalte und Organisationen ohne Erwerbscharakter	2.920,00	4.800,00	-1.880,00
2235	Transferaufwand an das Ausland			
2236	Investitions- und Tilgungszuschüsse zwischen Unternehmungen und Betrieben der Gebietskörperschaft und der Gebietskörperschaft			
2237	Nicht finanzierungswirksamer Transferaufwand			
<b>224</b>	<b>Finanzaufwand</b>	<b>0,00</b>	<b>0,00</b>	<b>0,00</b>
2241	Zinsen aus Finanzschulden, Finanzierungsleasing, Forderungs Kauf und derivativen Finanzinstrumenten mit Grundgeschäft			
2242	Zinsen und sonstige Aufwendungen aus derivativen Finanzinstrumenten ohne Grundgeschäft			
2243	Gewinnentnahmen von Unternehmungen und marktbestimmten Betrieben der Gebietskörperschaft (innerhalb der Gebietskörperschaft)			
2244	Sonstiger Finanzaufwand			
2245	Nicht finanzierungswirksamer Finanzaufwand			
<b>22</b>	<b>Summe Aufwendungen</b>	<b>220.345,88</b>	<b>223.400,00</b>	<b>-3.054,12</b>
<b>SA0</b>	<b>Saldo (0) Nettoergebnis (21 - 22)</b>	<b>-204.993,82</b>	<b>-223.400,00</b>	<b>18.406,18</b>
<b>230</b>	<b>Entnahmen von Haushaltsrücklagen</b>	<b>0,00</b>	<b>0,00</b>	<b>0,00</b>
2301	Entnahmen von Haushaltsrücklagen			
<b>240</b>	<b>Zuweisung an Haushaltsrücklagen</b>	<b>0,00</b>	<b>0,00</b>	<b>0,00</b>
2401	Zuweisung an Haushaltsrücklagen			
<b>23</b>	<b>Summe Haushaltsrücklagen</b>	<b>0,00</b>	<b>0,00</b>	<b>0,00</b>
<b>SA00</b>	<b>Nettoergebnis nach Zuweisung und Entnahmen von Haushaltsrücklagen (Saldo 0 +/- SU23)</b>	<b>-204.993,82</b>	<b>-223.400,00</b>	<b>18.406,18</b>

## Gesundheit (Gruppe 5)

MVAG	Mittelverwendungs- und aufbringungsgruppen (1. und 2. Ebene)	RA 2020	VA 2020	RA - VA
<b>211</b>	<b>Erträge aus der operativen Verwaltungstätigkeit</b>	<b>1.062,00</b>	<b>300,00</b>	<b>762,00</b>
2111	Erträge aus eigenen Abgaben			
2112	Erträge aus Ertragsanteilen			
2113	Erträge aus Gebühren			
2114	Erträge aus Leistungen		300,00	-300,00
2115	Erträge aus Besitz und wirtschaftlicher Tätigkeit			
2116	Erträge aus Veräußerung und sonstige Erträge	1.062,00		1.062,00
2117	Nicht finanzierungswirksame operative Erträge			
<b>212</b>	<b>Erträge aus Transfers</b>	<b>0,00</b>	<b>0,00</b>	<b>0,00</b>
2121	Transferertrag von Trägern des öffentlichen Rechts			
2122	Transferertrag von Beteiligungen			
2123	Transferertrag von Unternehmen (mit Finanzunternehmen)			
2124	Transferertrag von Haushalten und Organisationen ohne Erwerbscharakter			
2125	Transferertrag vom Ausland			
2126	Investitions- und Tilgungszuschüsse zwischen Unternehmungen und Betrieben der Gebietskörperschaft und der Gebietskörperschaft			
2127	Nicht finanzierungswirksamer Transferertrag			
<b>213</b>	<b>Finanzerträge</b>	<b>0,00</b>	<b>0,00</b>	<b>0,00</b>
2131	Erträge aus Zinsen			
2132	Erträge aus Zinsen aus derivativen Finanzinstrumenten ohne Grundgeschäft			
2133	Erträge aus Gewinnentnahmen von marktbestimmten Betrieben			
2134	Sonstige Finanzerträge			
2135	Erträge aus Dividenden/Gewinnausschüttungen			
2136	Sonstige nicht finanzierungswirksame Finanzerträge			
<b>21</b>	<b>Summe Erträge</b>	<b>1.062,00</b>	<b>300,00</b>	<b>762,00</b>
<b>221</b>	<b>Personalaufwand</b>	<b>0,00</b>	<b>0,00</b>	<b>0,00</b>
2211	Personalaufwand (Bezüge, Nebengeb., Mehrleistungen)			
2212	Gesetzlicher und freiwilliger Sozialaufwand			
2213	Sonstiger Personalaufwand			
2214	Nicht finanzierungswirksamer Personalaufwand			
<b>222</b>	<b>Sachaufwand (ohne Transferaufwand)</b>	<b>5.316,14</b>	<b>8.000,00</b>	<b>-2.683,86</b>
2221	Gebrauchs- und Verbrauchsgüter, Handelswaren	227,61	500,00	-272,39
2222	Verwaltungs- und Betriebsaufwand			
2223	Leasing- und Mietaufwand			
2224	Instandhaltung			
2225	Sonstiger Sachaufwand	5.088,53	7.500,00	-2.411,47

## Gesundheit (Gruppe 5)

MVAG	Mittelverwendungs- und aufbringungsgruppen (1. und 2. Ebene)	RA 2020	VA 2020	RA - VA
2226	Nicht finanzierungswirksamer Sachaufwand			
<b>223</b>	<b>Transferaufwand (laufende Transfers und Kapitaltransfers)</b>	<b>378.896,80</b>	<b>383.800,00</b>	<b>-4.903,20</b>
2231	Transferaufwand an Träger des öffentlichen Rechts	370.819,60	375.300,00	-4.480,40
2232	Transferaufwand an Beteiligungen			
2233	Transferaufwand an Unternehmen (mit Finanzunternehmen)			
2234	Transferaufwand an Haushalte und Organisationen ohne Erwerbscharakter	8.077,20	8.500,00	-422,80
2235	Transferaufwand an das Ausland			
2236	Investitions- und Tilgungszuschüsse zwischen Unternehmungen und Betrieben der Gebietskörperschaft und der Gebietskörperschaft			
2237	Nicht finanzierungswirksamer Transferaufwand			
<b>224</b>	<b>Finanzaufwand</b>	<b>0,00</b>	<b>0,00</b>	<b>0,00</b>
2241	Zinsen aus Finanzschulden, Finanzierungsleasing, Forderungskauf und derivativen Finanzinstrumenten mit Grundgeschäft			
2242	Zinsen und sonstige Aufwendungen aus derivativen Finanzinstrumenten ohne Grundgeschäft			
2243	Gewinnentnahmen von Unternehmungen und marktbestimmten Betrieben der Gebietskörperschaft (innerhalb der Gebietskörperschaft)			
2244	Sonstiger Finanzaufwand			
2245	Nicht finanzierungswirksamer Finanzaufwand			
<b>22</b>	<b>Summe Aufwendungen</b>	<b>384.212,94</b>	<b>391.800,00</b>	<b>-7.587,06</b>
<b>SA0</b>	<b>Saldo (0) Nettoergebnis (21 - 22)</b>	<b>-383.150,94</b>	<b>-391.500,00</b>	<b>8.349,06</b>
<b>230</b>	<b>Entnahmen von Haushaltsrücklagen</b>	<b>0,00</b>	<b>0,00</b>	<b>0,00</b>
2301	Entnahmen von Haushaltsrücklagen			
<b>240</b>	<b>Zuweisung an Haushaltsrücklagen</b>	<b>0,00</b>	<b>0,00</b>	<b>0,00</b>
2401	Zuweisung an Haushaltsrücklagen			
<b>23</b>	<b>Summe Haushaltsrücklagen</b>	<b>0,00</b>	<b>0,00</b>	<b>0,00</b>
<b>SA00</b>	<b>Nettoergebnis nach Zuweisung und Entnahmen von Haushaltsrücklagen (Saldo 0 +/- SU23)</b>	<b>-383.150,94</b>	<b>-391.500,00</b>	<b>8.349,06</b>

## Straßen- und Wasserbau, Verkehr (Gruppe 6)

MVAG	Mittelverwendungs- und aufbringungsgruppen (1. und 2. Ebene)	RA 2020	VA 2020	RA - VA
<b>211</b>	<b>Erträge aus der operativen Verwaltungstätigkeit</b>	<b>809.595,64</b>	<b>52.900,00</b>	<b>756.695,64</b>
2111	Erträge aus eigenen Abgaben			
2112	Erträge aus Ertragsanteilen			
2113	Erträge aus Gebühren			
2114	Erträge aus Leistungen	2.193,25	4.200,00	-2.006,75
2115	Erträge aus Besitz und wirtschaftlicher Tätigkeit	1.486,11	2.000,00	-513,89
2116	Erträge aus Veräußerung und sonstige Erträge	805.916,28	46.700,00	759.216,28
2117	Nicht finanzierungswirksame operative Erträge			
<b>212</b>	<b>Erträge aus Transfers</b>	<b>102.816,24</b>	<b>106.500,00</b>	<b>-3.683,76</b>
2121	Transferertrag von Trägern des öffentlichen Rechts	101.200,00	103.500,00	-2.300,00
2122	Transferertrag von Beteiligungen			
2123	Transferertrag von Unternehmen (mit Finanzunternehmen)			
2124	Transferertrag von Haushalten und Organisationen ohne Erwerbscharakter	810,00	3.000,00	-2.190,00
2125	Transferertrag vom Ausland			
2126	Investitions- und Tilgungszuschüsse zwischen Unternehmungen und Betrieben der Gebietskörperschaft und der Gebietskörperschaft			
2127	Nicht finanzierungswirksamer Transferertrag	806,24		806,24
<b>213</b>	<b>Finanzerträge</b>	<b>0,00</b>	<b>0,00</b>	<b>0,00</b>
2131	Erträge aus Zinsen			
2132	Erträge aus Zinsen aus derivativen Finanzinstrumenten ohne Grundgeschäft			
2133	Erträge aus Gewinnentnahmen von marktbestimmten Betrieben			
2134	Sonstige Finanzerträge			
2135	Erträge aus Dividenden/Gewinnausschüttungen			
2136	Sonstige nicht finanzierungswirksame Finanzerträge			
<b>21</b>	<b>Summe Erträge</b>	<b>912.411,88</b>	<b>159.400,00</b>	<b>753.011,88</b>
<b>221</b>	<b>Personalaufwand</b>	<b>1.288,47</b>	<b>13.500,00</b>	<b>-12.211,53</b>
2211	Personalaufwand (Bezüge, Nebengeb., Mehrleistungen)	1.028,10	13.300,00	-12.271,90
2212	Gesetzlicher und freiwilliger Sozialaufwand	260,37	200,00	60,37
2213	Sonstiger Personalaufwand			
2214	Nicht finanzierungswirksamer Personalaufwand			
<b>222</b>	<b>Sachaufwand (ohne Transferaufwand)</b>	<b>1.031.007,49</b>	<b>329.800,00</b>	<b>701.207,49</b>
2221	Gebrauchs- und Verbrauchsgüter, Handelswaren	4.022,29	5.600,00	-1.577,71
2222	Verwaltungs- und Betriebsaufwand	1.474,76	1.500,00	-25,24
2223	Leasing- und Mietaufwand	8.234,20	7.100,00	1.134,20
2224	Instandhaltung	40.995,53	109.000,00	-68.004,47
2225	Sonstiger Sachaufwand	840.291,99	89.300,00	750.991,99

**Straßen- und Wasserbau, Verkehr (Gruppe 6)**

MVAG	Mittelverwendungs- und aufbringungsgruppen (1. und 2. Ebene)	RA 2020	VA 2020	RA - VA
2226	Nicht finanzierungswirksamer Sachaufwand	135.988,72	117.300,00	18.688,72
<b>223</b>	<b>Transferaufwand (laufende Transfers und Kapitaltransfers)</b>	<b>23.713,32</b>	<b>41.000,00</b>	<b>-17.286,68</b>
2231	Transferaufwand an Träger des öffentlichen Rechts		18.400,00	-18.400,00
2232	Transferaufwand an Beteiligungen			
2233	Transferaufwand an Unternehmen (mit Finanzunternehmen)	23.713,32	22.600,00	1.113,32
2234	Transferaufwand an Haushalte und Organisationen ohne Erwerbscharakter			
2235	Transferaufwand an das Ausland			
2236	Investitions- und Tilgungszuschüsse zwischen Unternehmungen und Betrieben der Gebietskörperschaft und der Gebietskörperschaft			
2237	Nicht finanzierungswirksamer Transferaufwand			
<b>224</b>	<b>Finanzaufwand</b>	<b>0,00</b>	<b>0,00</b>	<b>0,00</b>
2241	Zinsen aus Finanzschulden, Finanzierungsleasing, Forderungs Kauf und derivativen Finanzinstrumenten mit Grundgeschäft			
2242	Zinsen und sonstige Aufwendungen aus derivativen Finanzinstrumenten ohne Grundgeschäft			
2243	Gewinnentnahmen von Unternehmungen und marktbestimmten Betrieben der Gebietskörperschaft (innerhalb der Gebietskörperschaft)			
2244	Sonstiger Finanzaufwand			
2245	Nicht finanzierungswirksamer Finanzaufwand			
<b>22</b>	<b>Summe Aufwendungen</b>	<b>1.056.009,28</b>	<b>384.300,00</b>	<b>671.709,28</b>
<b>SA0</b>	<b>Saldo (0) Nettoergebnis (21 - 22)</b>	<b>-143.597,40</b>	<b>-224.900,00</b>	<b>81.302,60</b>
<b>230</b>	<b>Entnahmen von Haushaltsrücklagen</b>	<b>0,00</b>	<b>0,00</b>	<b>0,00</b>
2301	Entnahmen von Haushaltsrücklagen			
<b>240</b>	<b>Zuweisung an Haushaltsrücklagen</b>	<b>0,00</b>	<b>0,00</b>	<b>0,00</b>
2401	Zuweisung an Haushaltsrücklagen			
<b>23</b>	<b>Summe Haushaltsrücklagen</b>	<b>0,00</b>	<b>0,00</b>	<b>0,00</b>
<b>SA00</b>	<b>Nettoergebnis nach Zuweisung und Entnahmen von Haushaltsrücklagen (Saldo 0 +/- SU23)</b>	<b>-143.597,40</b>	<b>-224.900,00</b>	<b>81.302,60</b>

## Wirtschaftsförderung (Gruppe 7)

MVAG	Mittelverwendungs- und aufbringungsgruppen (1. und 2. Ebene)	RA 2020	VA 2020	RA - VA
<b>211</b>	<b>Erträge aus der operativen Verwaltungstätigkeit</b>	<b>0,00</b>	<b>12.000,00</b>	<b>-12.000,00</b>
2111	Erträge aus eigenen Abgaben			
2112	Erträge aus Ertragsanteilen			
2113	Erträge aus Gebühren			
2114	Erträge aus Leistungen			
2115	Erträge aus Besitz und wirtschaftlicher Tätigkeit			
2116	Erträge aus Veräußerung und sonstige Erträge		12.000,00	-12.000,00
2117	Nicht finanzierungswirksame operative Erträge			
<b>212</b>	<b>Erträge aus Transfers</b>	<b>4.000,00</b>	<b>4.000,00</b>	<b>0,00</b>
2121	Transferertrag von Trägern des öffentlichen Rechts	4.000,00	4.000,00	
2122	Transferertrag von Beteiligungen			
2123	Transferertrag von Unternehmen (mit Finanzunternehmen)			
2124	Transferertrag von Haushalten und Organisationen ohne Erwerbscharakter			
2125	Transferertrag vom Ausland			
2126	Investitions- und Tilgungszuschüsse zwischen Unternehmungen und Betrieben der Gebietskörperschaft und der Gebietskörperschaft			
2127	Nicht finanzierungswirksamer Transferertrag			
<b>213</b>	<b>Finanzerträge</b>	<b>0,00</b>	<b>0,00</b>	<b>0,00</b>
2131	Erträge aus Zinsen			
2132	Erträge aus Zinsen aus derivativen Finanzinstrumenten ohne Grundgeschäft			
2133	Erträge aus Gewinnentnahmen von marktbestimmten Betrieben			
2134	Sonstige Finanzerträge			
2135	Erträge aus Dividenden/Gewinnausschüttungen			
2136	Sonstige nicht finanzierungswirksame Finanzerträge			
<b>21</b>	<b>Summe Erträge</b>	<b>4.000,00</b>	<b>16.000,00</b>	<b>-12.000,00</b>
<b>221</b>	<b>Personalaufwand</b>	<b>0,00</b>	<b>0,00</b>	<b>0,00</b>
2211	Personalaufwand (Bezüge, Nebengeb., Mehrleistungen)			
2212	Gesetzlicher und freiwilliger Sozialaufwand			
2213	Sonstiger Personalaufwand			
2214	Nicht finanzierungswirksamer Personalaufwand			
<b>222</b>	<b>Sachaufwand (ohne Transferaufwand)</b>	<b>205.980,89</b>	<b>24.400,00</b>	<b>181.580,89</b>
2221	Gebrauchs- und Verbrauchsgüter, Handelswaren			
2222	Verwaltungs- und Betriebsaufwand			
2223	Leasing- und Mietaufwand			
2224	Instandhaltung	6.511,36	5.000,00	1.511,36
2225	Sonstiger Sachaufwand	5.109,00	18.000,00	-12.891,00

## Wirtschaftsförderung (Gruppe 7)

MVAG	Mittelverwendungs- und aufbringungsgruppen (1. und 2. Ebene)	RA 2020	VA 2020	RA - VA
2226	Nicht finanzierungswirksamer Sachaufwand	194.360,53	1.400,00	192.960,53
<b>223</b>	<b>Transferaufwand (laufende Transfers und Kapitaltransfers)</b>	<b>9.830,00</b>	<b>8.200,00</b>	<b>1.630,00</b>
2231	Transferaufwand an Träger des öffentlichen Rechts	8.720,00	7.000,00	1.720,00
2232	Transferaufwand an Beteiligungen			
2233	Transferaufwand an Unternehmen (mit Finanzunternehmen)			
2234	Transferaufwand an Haushalte und Organisationen ohne Erwerbscharakter	1.110,00	1.200,00	-90,00
2235	Transferaufwand an das Ausland			
2236	Investitions- und Tilgungszuschüsse zwischen Unternehmungen und Betrieben der Gebietskörperschaft und der Gebietskörperschaft			
2237	Nicht finanzierungswirksamer Transferaufwand			
<b>224</b>	<b>Finanzaufwand</b>	<b>0,00</b>	<b>0,00</b>	<b>0,00</b>
2241	Zinsen aus Finanzschulden, Finanzierungsleasing, Forderungskauf und derivativen Finanzinstrumenten mit Grundgeschäft			
2242	Zinsen und sonstige Aufwendungen aus derivativen Finanzinstrumenten ohne Grundgeschäft			
2243	Gewinnentnahmen von Unternehmungen und marktbestimmten Betrieben der Gebietskörperschaft (innerhalb der Gebietskörperschaft)			
2244	Sonstiger Finanzaufwand			
2245	Nicht finanzierungswirksamer Finanzaufwand			
<b>22</b>	<b>Summe Aufwendungen</b>	<b>215.810,89</b>	<b>32.600,00</b>	<b>183.210,89</b>
<b>SA0</b>	<b>Saldo (0) Nettoergebnis (21 - 22)</b>	<b>-211.810,89</b>	<b>-16.600,00</b>	<b>-195.210,89</b>
<b>230</b>	<b>Entnahmen von Haushaltsrücklagen</b>	<b>0,00</b>	<b>0,00</b>	<b>0,00</b>
2301	Entnahmen von Haushaltsrücklagen			
<b>240</b>	<b>Zuweisung an Haushaltsrücklagen</b>	<b>0,00</b>	<b>0,00</b>	<b>0,00</b>
2401	Zuweisung an Haushaltsrücklagen			
<b>23</b>	<b>Summe Haushaltsrücklagen</b>	<b>0,00</b>	<b>0,00</b>	<b>0,00</b>
<b>SA00</b>	<b>Nettoergebnis nach Zuweisung und Entnahmen von Haushaltsrücklagen (Saldo 0 +/- SU23)</b>	<b>-211.810,89</b>	<b>-16.600,00</b>	<b>-195.210,89</b>

## Dienstleistungen (Gruppe 8)

MVAG	Mittelverwendungs- und aufbringungsgruppen (1. und 2. Ebene)	RA 2020	VA 2020	RA - VA
<b>211</b>	<b>Erträge aus der operativen Verwaltungstätigkeit</b>	<b>809.920,53</b>	<b>746.700,00</b>	<b>63.220,53</b>
2111	Erträge aus eigenen Abgaben			
2112	Erträge aus Ertragsanteilen			
2113	Erträge aus Gebühren	490.134,31	516.200,00	-26.065,69
2114	Erträge aus Leistungen	122.061,45	99.500,00	22.561,45
2115	Erträge aus Besitz und wirtschaftlicher Tätigkeit	126.973,45	121.000,00	5.973,45
2116	Erträge aus Veräußerung und sonstige Erträge	44.800,98	10.000,00	34.800,98
2117	Nicht finanzierungswirksame operative Erträge	25.950,34		25.950,34
<b>212</b>	<b>Erträge aus Transfers</b>	<b>96.459,92</b>	<b>83.800,00</b>	<b>12.659,92</b>
2121	Transferertrag von Trägern des öffentlichen Rechts	61.071,58	83.800,00	-22.728,42
2122	Transferertrag von Beteiligungen			
2123	Transferertrag von Unternehmen (mit Finanzunternehmen)			
2124	Transferertrag von Haushalten und Organisationen ohne Erwerbscharakter			
2125	Transferertrag vom Ausland			
2126	Investitions- und Tilgungszuschüsse zwischen Unternehmungen und Betrieben der Gebietskörperschaft und der Gebietskörperschaft			
2127	Nicht finanzierungswirksamer Transferertrag	35.388,34		35.388,34
<b>213</b>	<b>Finanzerträge</b>	<b>0,00</b>	<b>0,00</b>	<b>0,00</b>
2131	Erträge aus Zinsen			
2132	Erträge aus Zinsen aus derivativen Finanzinstrumenten ohne Grundgeschäft			
2133	Erträge aus Gewinnentnahmen von marktbestimmten Betrieben			
2134	Sonstige Finanzerträge			
2135	Erträge aus Dividenden/Gewinnausschüttungen			
2136	Sonstige nicht finanzierungswirksame Finanzerträge			
<b>21</b>	<b>Summe Erträge</b>	<b>906.380,45</b>	<b>830.500,00</b>	<b>75.880,45</b>
<b>221</b>	<b>Personalaufwand</b>	<b>241.949,59</b>	<b>252.900,00</b>	<b>-10.950,41</b>
2211	Personalaufwand (Bezüge, Nebengeb., Mehrleistungen)	198.900,38	178.800,00	20.100,38
2212	Gesetzlicher und freiwilliger Sozialaufwand	42.861,10	46.700,00	-3.838,90
2213	Sonstiger Personalaufwand			
2214	Nicht finanzierungswirksamer Personalaufwand	188,11	27.400,00	-27.211,89
<b>222</b>	<b>Sachaufwand (ohne Transferaufwand)</b>	<b>555.717,00</b>	<b>432.000,00</b>	<b>123.717,00</b>
2221	Gebrauchs- und Verbrauchsgüter, Handelswaren	15.773,48	18.600,00	-2.826,52
2222	Verwaltungs- und Betriebsaufwand	60.492,03	45.500,00	14.992,03
2223	Leasing- und Mietaufwand	57.874,61	78.200,00	-20.325,39
2224	Instandhaltung	110.849,94	116.100,00	-5.250,06
2225	Sonstiger Sachaufwand	179.893,88	116.700,00	63.193,88

## Dienstleistungen (Gruppe 8)

MVAG	Mittelverwendungs- und aufbringungsgruppen (1. und 2. Ebene)	RA 2020	VA 2020	RA - VA
2226	Nicht finanzierungswirksamer Sachaufwand	130.833,06	56.900,00	73.933,06
<b>223</b>	<b>Transferaufwand (laufende Transfers und Kapitaltransfers)</b>	<b>131.746,73</b>	<b>108.100,00</b>	<b>23.646,73</b>
2231	Transferaufwand an Träger des öffentlichen Rechts			
2232	Transferaufwand an Beteiligungen			
2233	Transferaufwand an Unternehmen (mit Finanzunternehmen)	131.746,73	108.100,00	23.646,73
2234	Transferaufwand an Haushalte und Organisationen ohne Erwerbscharakter			
2235	Transferaufwand an das Ausland			
2236	Investitions- und Tilgungszuschüsse zwischen Unternehmungen und Betrieben der Gebietskörperschaft und der Gebietskörperschaft			
2237	Nicht finanzierungswirksamer Transferaufwand			
<b>224</b>	<b>Finanzaufwand</b>	<b>25.594,58</b>	<b>26.900,00</b>	<b>-1.305,42</b>
2241	Zinsen aus Finanzschulden, Finanzierungsleasing, Forderungs Kauf und derivativen Finanzinstrumenten mit Grundgeschäft	25.594,58	26.900,00	-1.305,42
2242	Zinsen und sonstige Aufwendungen aus derivativen Finanzinstrumenten ohne Grundgeschäft			
2243	Gewinnentnahmen von Unternehmungen und marktbestimmten Betrieben der Gebietskörperschaft (innerhalb der Gebietskörperschaft)			
2244	Sonstiger Finanzaufwand			
2245	Nicht finanzierungswirksamer Finanzaufwand			
<b>22</b>	<b>Summe Aufwendungen</b>	<b>955.007,90</b>	<b>819.900,00</b>	<b>135.107,90</b>
<b>SA0</b>	<b>Saldo (0) Nettoergebnis (21 - 22)</b>	<b>-48.627,45</b>	<b>10.600,00</b>	<b>-59.227,45</b>
<b>230</b>	<b>Entnahmen von Haushaltsrücklagen</b>	<b>0,00</b>	<b>0,00</b>	<b>0,00</b>
2301	Entnahmen von Haushaltsrücklagen			
<b>240</b>	<b>Zuweisung an Haushaltsrücklagen</b>	<b>0,00</b>	<b>0,00</b>	<b>0,00</b>
2401	Zuweisung an Haushaltsrücklagen			
<b>23</b>	<b>Summe Haushaltsrücklagen</b>	<b>0,00</b>	<b>0,00</b>	<b>0,00</b>
<b>SA00</b>	<b>Nettoergebnis nach Zuweisung und Entnahmen von Haushaltsrücklagen (Saldo 0 +/- SU23)</b>	<b>-48.627,45</b>	<b>10.600,00</b>	<b>-59.227,45</b>

## Finanzwirtschaft (Gruppe 9)

MVAG	Mittelverwendungs- und aufbringungsgruppen (1. und 2. Ebene)	RA 2020	VA 2020	RA - VA
<b>211</b>	<b>Erträge aus der operativen Verwaltungstätigkeit</b>	<b>1.507.210,07</b>	<b>1.631.900,00</b>	<b>-124.689,93</b>
2111	Erträge aus eigenen Abgaben	296.652,29	300.300,00	-3.647,71
2112	Erträge aus Ertragsanteilen	1.184.062,72	1.325.000,00	-140.937,28
2113	Erträge aus Gebühren			
2114	Erträge aus Leistungen	694,67	600,00	94,67
2115	Erträge aus Besitz und wirtschaftlicher Tätigkeit			
2116	Erträge aus Veräußerung und sonstige Erträge	25.800,39	6.000,00	19.800,39
2117	Nicht finanzierungswirksame operative Erträge			
<b>212</b>	<b>Erträge aus Transfers</b>	<b>203.702,09</b>	<b>195.300,00</b>	<b>8.402,09</b>
2121	Transferertrag von Trägern des öffentlichen Rechts	202.502,09	193.500,00	9.002,09
2122	Transferertrag von Beteiligungen			
2123	Transferertrag von Unternehmen (mit Finanzunternehmen)			
2124	Transferertrag von Haushalten und Organisationen ohne Erwerbscharakter	1.200,00	1.800,00	-600,00
2125	Transferertrag vom Ausland			
2126	Investitions- und Tilgungszuschüsse zwischen Unternehmungen und Betrieben der Gebietskörperschaft und der Gebietskörperschaft			
2127	Nicht finanzierungswirksamer Transferertrag			
<b>213</b>	<b>Finanzerträge</b>	<b>64,87</b>	<b>100,00</b>	<b>-35,13</b>
2131	Erträge aus Zinsen	64,87	100,00	-35,13
2132	Erträge aus Zinsen aus derivativen Finanzinstrumenten ohne Grundgeschäft			
2133	Erträge aus Gewinnentnahmen von marktbestimmten Betrieben			
2134	Sonstige Finanzerträge			
2135	Erträge aus Dividenden/Gewinnausschüttungen			
2136	Sonstige nicht finanzierungswirksame Finanzerträge			
<b>21</b>	<b>Summe Erträge</b>	<b>1.710.977,03</b>	<b>1.827.300,00</b>	<b>-116.322,97</b>
<b>221</b>	<b>Personalaufwand</b>	<b>130,80</b>	<b>200,00</b>	<b>-69,20</b>
2211	Personalaufwand (Bezüge, Nebengeb., Mehrleistungen)	130,80	200,00	-69,20
2212	Gesetzlicher und freiwilliger Sozialaufwand			
2213	Sonstiger Personalaufwand			
2214	Nicht finanzierungswirksamer Personalaufwand			
<b>222</b>	<b>Sachaufwand (ohne Transferaufwand)</b>	<b>450,53</b>	<b>700,00</b>	<b>-249,47</b>
2221	Gebrauchs- und Verbrauchsgüter, Handelswaren			
2222	Verwaltungs- und Betriebsaufwand			
2223	Leasing- und Mietaufwand			
2224	Instandhaltung			
2225	Sonstiger Sachaufwand	450,53	700,00	-249,47

## Finanzwirtschaft (Gruppe 9)

MVAG	Mittelverwendungs- und aufbringungsgruppen (1. und 2. Ebene)	RA 2020	VA 2020	RA - VA
2226	Nicht finanzierungswirksamer Sachaufwand			
<b>223</b>	<b>Transferaufwand (laufende Transfers und Kapitaltransfers)</b>	<b>0,00</b>	<b>0,00</b>	<b>0,00</b>
2231	Transferaufwand an Träger des öffentlichen Rechts			
2232	Transferaufwand an Beteiligungen			
2233	Transferaufwand an Unternehmen (mit Finanzunternehmen)			
2234	Transferaufwand an Haushalte und Organisationen ohne Erwerbscharakter			
2235	Transferaufwand an das Ausland			
2236	Investitions- und Tilgungszuschüsse zwischen Unternehmungen und Betrieben der Gebietskörperschaft und der Gebietskörperschaft			
2237	Nicht finanzierungswirksamer Transferaufwand			
<b>224</b>	<b>Finanzaufwand</b>	<b>3.024,76</b>	<b>3.100,00</b>	<b>-75,24</b>
2241	Zinsen aus Finanzschulden, Finanzierungsleasing, Forderungs Kauf und derivativen Finanzinstrumenten mit Grundgeschäft	18,42	100,00	-81,58
2242	Zinsen und sonstige Aufwendungen aus derivativen Finanzinstrumenten ohne Grundgeschäft			
2243	Gewinnentnahmen von Unternehmungen und marktbestimmten Betrieben der Gebietskörperschaft (innerhalb der Gebietskörperschaft)			
2244	Sonstiger Finanzaufwand	3.006,34	3.000,00	6,34
2245	Nicht finanzierungswirksamer Finanzaufwand			
<b>22</b>	<b>Summe Aufwendungen</b>	<b>3.606,09</b>	<b>4.000,00</b>	<b>-393,91</b>
<b>SA0</b>	<b>Saldo (0) Nettoergebnis (21 - 22)</b>	<b>1.707.370,94</b>	<b>1.823.300,00</b>	<b>-115.929,06</b>
<b>230</b>	<b>Entnahmen von Haushaltsrücklagen</b>	<b>198.364,50</b>	<b>0,00</b>	<b>198.364,50</b>
2301	Entnahmen von Haushaltsrücklagen	198.364,50		198.364,50
<b>240</b>	<b>Zuweisung an Haushaltsrücklagen</b>	<b>5,82</b>	<b>0,00</b>	<b>5,82</b>
2401	Zuweisung an Haushaltsrücklagen	5,82		5,82
<b>23</b>	<b>Summe Haushaltsrücklagen</b>	<b>198.358,68</b>	<b>0,00</b>	<b>198.358,68</b>
<b>SA00</b>	<b>Nettoergebnis nach Zuweisung und Entnahmen von Haushaltsrücklagen (Saldo 0 +/- SU23)</b>	<b>1.905.729,62</b>	<b>1.823.300,00</b>	<b>82.429,62</b>

Finanzierungshaushalt Gesamt 1. Ebene (Anlage 1b)  
- interne Vergütungen enthalten



MVAG	Mittelverwendungs- und aufbringungsgruppen (1. Ebene)	RA 2020	VA 2020	RA - VA
<b>OPERATIVE GEBARUNG</b>				
311	Einzahlungen aus der operativen Verwaltungstätigkeit	3.290.426,79	2.518.600,00	771.826,79
312	Einzahlungen aus Transfers (ohne Kapitaltransfers)	653.797,27	575.000,00	78.797,27
313	Einzahlungen aus Finanzerträgen	64,87	100,00	-35,13
<b>31</b>	<b>Summe Einzahlungen operative Gebarung</b>	<b>3.944.288,93</b>	<b>3.093.700,00</b>	<b>850.588,93</b>
321	Auszahlungen aus Personalaufwand	539.441,02	553.000,00	-13.558,98
322	Auszahlungen aus Sachaufwand (ohne Transferaufwand)	1.896.918,84	1.033.600,00	863.318,84
323	Auszahlungen aus Transfers (ohne Kapitaltransfers)	953.345,79	940.500,00	12.845,79
324	Auszahlungen aus Finanzaufwand	72.351,13	73.600,00	-1.248,87
<b>32</b>	<b>Summe Auszahlungen operative Gebarung</b>	<b>3.462.056,78</b>	<b>2.600.700,00</b>	<b>861.356,78</b>
<b>SA1</b>	<b>Saldo (1) Geldfluss aus der Operativen Gebarung (31 – 32)</b>	<b>482.232,15</b>	<b>493.000,00</b>	<b>-10.767,85</b>
<b>INVESTIVE GEBARUNG</b>				
331	Einzahlungen aus der Investitionstätigkeit			
332	Einzahlungen aus der Rückzahlung von Darlehen sowie gewährten Vorschüssen			
333	Einzahlungen aus Kapitaltransfers	177.129,65	62.400,00	114.729,65
<b>33</b>	<b>Summe Einzahlungen investive Gebarung</b>	<b>177.129,65</b>	<b>62.400,00</b>	<b>114.729,65</b>
341	Auszahlungen aus der Investitionstätigkeit	415.436,29	306.500,00	108.936,29
342	Auszahlungen von gewährten Darlehen sowie gewährten Vorschüssen	286,00		286,00
343	Auszahlungen aus Kapitaltransfers			
<b>34</b>	<b>Summe Auszahlungen investive Gebarung</b>	<b>415.722,29</b>	<b>306.500,00</b>	<b>109.222,29</b>
<b>SA2</b>	<b>Saldo (2) Geldfluss aus der Investiven Gebarung (33 – 34)</b>	<b>-238.592,64</b>	<b>-244.100,00</b>	<b>5.507,36</b>
<b>SA3</b>	<b>Saldo (3) Nettofinanzierungssaldo (Saldo 1 + Saldo 2)</b>	<b>243.639,51</b>	<b>248.900,00</b>	<b>-5.260,49</b>

MVAG	Mittelverwendungs- und aufbringungsgruppen (1. Ebene)	RA 2020	VA 2020	RA - VA
<b>FINANZIERUNGSTÄTIGKEIT</b>				
351	Einzahlungen aus der Aufnahme von Finanzschulden			
353	Einzahlungen infolge eines Kapitaltausch bei derivativen Finanzinstrumenten mit Grundgeschäft			
355	Einzahlungen aus dem Abgang von Finanzinstrumenten			
<b>35</b>	<b>Summe Einzahlungen aus der Finanzierungstätigkeit</b>	<b>0,00</b>	<b>0,00</b>	<b>0,00</b>
361	Auszahlungen aus der Tilgung von Finanzschulden	394.053,31	392.000,00	2.053,31
363	Auszahlungen infolge eines Kapitaltausch bei derivativen Finanzinstrumenten mit Grundgeschäft			
365	Auszahlungen für den Erwerb von Finanzinstrumenten			
<b>36</b>	<b>Summe Auszahlungen aus der Finanzierungstätigkeit</b>	<b>394.053,31</b>	<b>392.000,00</b>	<b>2.053,31</b>
<b>SA4</b>	<b>Saldo (4) Geldfluss aus der Finanzierungstätigkeit (35 – 36)</b>	<b>-394.053,31</b>	<b>-392.000,00</b>	<b>-2.053,31</b>
<b>SA5</b>	<b>Saldo (5) Geldfluss aus der voranschlagswirksamen Gebarung (Saldo 3 + Saldo 4)</b>	<b>-150.413,80</b>	<b>-143.100,00</b>	<b>-7.313,80</b>
411	Einzahlungen aus nicht voranschlagswirksamen Forderungen	618.800,32		
412	Einzahlungen aus nicht voranschlagswirksamen Verbindlichkeiten	760.929,15		
413	Einzahlungen aus der Aufnahme von zur Kassenstärkung eingegangenen Geldverbindlichkeiten (Barvorlagen)	1.200,00		
<b>41</b>	<b>Summe Einzahlungen aus der nicht voranschlagswirksamen Gebarung</b>	<b>1.380.929,47</b>		
421	Auszahlungen aus nicht voranschlagswirksamen Forderungen	618.108,83		
422	Auszahlungen aus nicht voranschlagswirksamen Verbindlichkeiten	910.661,61		
423	Auszahlungen zur Tilgung von zur Kassenstärkung eingegangenen Geldverbindlichkeiten (Barvorlagen)	1.200,00		
<b>42</b>	<b>Summe Auszahlungen aus der nicht voranschlagswirksamen Gebarung</b>	<b>1.529.970,44</b>		
<b>SA6</b>	<b>Geldfluss aus der nicht voranschlagswirksamen Gebarung</b>	<b>-149.040,97</b>		
<b>SA7</b>	<b>Veränderung an Liquiden Mitteln (Saldo 5 + Saldo 6)</b>	<b>-299.454,77</b>		
	Anfangsbestand liquide Mittel (115 zum 31.12.2019)	595.883,39		
	Endbestand liquide Mittel (115 zum 31.12.2020)	296.428,62		
	davon Zahlungsmittelreserven (1152 zum 31.12.2020)	184.231,46		

Finanzierungshaushalt Gesamt 1. und 2. Ebene (Anlage 1b)  
- interne Vergütungen enthalten



MVAG	Mittelverwendungs- und aufbringungsgruppen (1. und 2. Ebene)	RA 2020	VA 2020	RA - VA
<b>311</b>	<b>Einzahlungen aus der operativen Verwaltungstätigkeit</b>	<b>3.290.426,79</b>	<b>2.518.600,00</b>	<b>771.826,79</b>
3111	Einzahlungen aus eigenen Abgaben	314.940,25	300.300,00	14.640,25
3112	Einzahlungen aus Ertragsanteilen	1.184.062,72	1.325.000,00	-140.937,28
3113	Einzahlungen aus Gebühren	486.382,95	516.200,00	-29.817,05
3114	Einzahlungen aus Leistungen	174.898,64	159.800,00	15.098,64
3115	Einzahlungen aus Besitz und wirtschaftlicher Tätigkeit	124.275,13	123.000,00	1.275,13
3116	Einzahlungen aus Veräußerung von geringwertigen Wirtschaftsgütern (GWG) und sonstige Einzahlungen	1.005.867,10	94.300,00	911.567,10
<b>312</b>	<b>Einzahlungen aus Transfers (ohne Kapitaltransfers)</b>	<b>653.797,27</b>	<b>575.000,00</b>	<b>78.797,27</b>
3121	Transferzahlungen von Trägern des öffentlichen Rechts	638.897,82	570.200,00	68.697,82
3122	Transferzahlungen von Beteiligungen			
3123	Transferzahlungen von Unternehmen (inkl. Finanzunternehmen)	12.889,45		12.889,45
3124	Transferzahlungen von Haushalte und Organisationen ohne Erwerbscharakter	2.010,00	4.800,00	-2.790,00
3125	Transferzahlungen vom Ausland			
3126	Investitions- und Tilgungszuschüsse zwischen Unternehmungen und Betrieben der Gebietskörperschaft und der Gebietskörperschaft			
<b>313</b>	<b>Einzahlungen aus Finanzerträgen</b>	<b>64,87</b>	<b>100,00</b>	<b>-35,13</b>
3131	Einzahlungen aus Zinserträgen	64,87	100,00	-35,13
3133	Einzahlungen aus Gewinnentnahmen von marktbestimmten Betrieben			
3134	Sonstige Einzahlungen aus Finanzerträgen			
3135	Einzahlungen aus Dividenden/Gewinnausschüttungen			
<b>31</b>	<b>Summe Einzahlungen operative Gebarung</b>	<b>3.944.288,93</b>	<b>3.093.700,00</b>	<b>850.588,93</b>
<b>321</b>	<b>Auszahlungen aus Personalaufwand</b>	<b>539.441,02</b>	<b>553.000,00</b>	<b>-13.558,98</b>
3211	Auszahlungen für Personalaufwand Bezüge, Nebengebühren, und Mehrleistungsvergütungen)	432.595,39	443.900,00	-11.304,61
3212	Auszahlungen für gesetzliche und freiwillige Sozialaufwendungen	106.845,63	109.100,00	-2.254,37
3213	Auszahlungen aus sonstigem Personalaufwand			
<b>322</b>	<b>Auszahlungen aus Sachaufwand (ohne Transferaufwand)</b>	<b>1.896.918,84</b>	<b>1.033.600,00</b>	<b>863.318,84</b>
3221	Auszahlungen für Gebrauchs- und Verbrauchsgüter, Handelswaren	112.022,07	105.000,00	7.022,07
3222	Auszahlungen für Verwaltungs- und Betriebsaufwand	140.851,79	139.300,00	1.551,79
3223	Auszahlungen für Leasing- und Mietaufwand	66.066,81	85.300,00	-19.233,19
3224	Auszahlungen für Instandhaltung	195.460,71	254.900,00	-59.439,29
3225	Sonstige Auszahlungen aus Sachaufwand	1.382.517,46	449.100,00	933.417,46
<b>323</b>	<b>Auszahlungen aus Transfers (ohne Kapitaltransfers)</b>	<b>953.345,79</b>	<b>940.500,00</b>	<b>12.845,79</b>
3231	Transferzahlungen an Träger des öffentlichen Rechts	749.700,99	762.900,00	-13.199,01
3232	Transferzahlungen an Beteiligungen			
3233	Transferzahlungen an Unternehmen (inkl. Finanzunternehmen)	155.344,85	130.700,00	24.644,85
3234	Transferzahlungen an Haushalte und Organisationen ohne Erwerbscharakter	48.299,95	46.900,00	1.399,95

MVAG	Mittelverwendungs- und aufbringungsgruppen (1. und 2. Ebene)	RA 2020	VA 2020	RA - VA
3235	Transferzahlungen an das Ausland			
3236	Investitions- und Tilgungszuschüsse zwischen Unternehmungen und Betrieben der Gebietskörperschaft und der Gebietskörperschaft			
<b>324</b>	<b>Auszahlungen aus Finanzaufwand</b>	<b>72.351,13</b>	<b>73.600,00</b>	<b>-1.248,87</b>
3241	Auszahlungen für Zinsaufwand, für Finanzierungsleasing, für Forderungskauf, für Finanzschulden und derivative Finanzinstrumente m	69.344,79	70.600,00	-1.255,21
3242	Auszahlungen für Zinsen aus derivativen Finanzinstrumenten ohne Grundgeschäft			
3243	Auszahlung aus Gewinnentnahmen von marktbestimmten Betrieben			
3244	Sonstige Auszahlungen aus Finanzaufwendungen	3.006,34	3.000,00	6,34
<b>32</b>	<b>Summe Auszahlungen operative Gebarung</b>	<b>3.462.056,78</b>	<b>2.600.700,00</b>	<b>861.356,78</b>
<b>SA1</b>	<b>Saldo (1) Geldfluss aus der Operativen Gebarung (31 – 32)</b>	<b>482.232,15</b>	<b>493.000,00</b>	<b>-10.767,85</b>
<b>331</b>	<b>Einzahlungen aus der Investitionstätigkeit</b>	<b>0,00</b>	<b>0,00</b>	<b>0,00</b>
3311	Einzahlungen aus der Veräußerung von immateriellem Vermögen			
3312	Einzahlungen aus der Veräußerung von Grundstücken und Grundstückseinrichtungen			
3313	Einzahlungen aus der Veräußerung von Gebäuden und Bauten			
3314	Einzahlungen aus der Veräußerung von technischen Anlagen, Fahrzeuge und Maschinen			
3315	Einzahlungen aus der Veräußerung von Amts-, Betriebs- und Geschäftsausstattung			
3316	Einzahlungen aus der Veräußerung von Kulturgütern			
3317	Einzahlungen aus der Veräußerung von Beteiligungen			
<b>332</b>	<b>Einzahlungen aus der Rückzahlung von Darlehen sowie gewährten Vorschüssen</b>	<b>0,00</b>	<b>0,00</b>	<b>0,00</b>
3321	Einzahlungen aus Darlehen an Träger des öffentlichen Rechts			
3322	Einzahlungen aus Darlehen an Beteiligungen			
3323	Einzahlungen aus Darlehen an Unternehmen und Haushalte			
3325	Einzahlungen aus Vorschüssen und Anzahlungen			
<b>333</b>	<b>Einzahlungen aus Kapitaltransfers</b>	<b>177.129,65</b>	<b>62.400,00</b>	<b>114.729,65</b>
3331	Kapitaltransferzahlungen von Trägern des öffentlichen Rechts	171.525,08	22.400,00	149.125,08
3332	Kapitaltransferzahlungen von Beteiligungen			
3333	Kapitaltransferzahlungen von Unternehmen		30.000,00	-30.000,00
3334	Kapitaltransferzahlungen von Haushalten und Organisationen ohne Erwerbscharakter	5.604,57	10.000,00	-4.395,43
3335	Kapitaltransferzahlungen vom Ausland			
<b>33</b>	<b>Summe Einzahlungen investive Gebarung</b>	<b>177.129,65</b>	<b>62.400,00</b>	<b>114.729,65</b>
<b>341</b>	<b>Auszahlungen aus der Investitionstätigkeit</b>	<b>415.436,29</b>	<b>306.500,00</b>	<b>108.936,29</b>
3411	Auszahlungen für den Erwerb von immateriellem Vermögen			
3412	Auszahlungen für den Erwerb von Grundstücken und Grundstückseinrichtungen	147.564,75	170.700,00	-23.135,25
3413	Auszahlungen für den Erwerb von Gebäuden und Bauten	21.068,51		21.068,51
3414	Auszahlungen für den Erwerb von technischen Anlagen, Fahrzeuge und Maschinen	197.410,87	94.700,00	102.710,87

MVAG	Mittelverwendungs- und aufbringungsgruppen (1. und 2. Ebene)	RA 2020	VA 2020	RA - VA
3415	Auszahlungen für den Erwerb von Amts-, Betriebs- und Geschäftsausstattung	49.392,16	41.100,00	8.292,16
3416	Auszahlungen für den Erwerb von Kulturgütern			
3417	Auszahlungen für den Erwerb von Beteiligungen			
<b>342</b>	<b>Auszahlungen von gewährten Darlehen sowie gewährten Vorschüssen</b>	<b>286,00</b>	<b>0,00</b>	<b>286,00</b>
3421	Auszahlung von Darlehen an Träger des öffentlichen Rechts			
3422	Auszahlung von Darlehen an Beteiligungen			
3423	Auszahlung von Darlehen an Unternehmen und Haushalte			
3425	Auszahlungen von Vorschüssen und Anzahlungen	286,00		286,00
<b>343</b>	<b>Auszahlungen aus Kapitaltransfers</b>	<b>0,00</b>	<b>0,00</b>	<b>0,00</b>
3431	Kapitaltransferzahlungen an Träger des öffentlichen Rechts			
3432	Kapitaltransferzahlungen an Beteiligungen			
3433	Kapitaltransferzahlungen an Unternehmen (Finanzunternehmen)			
3434	Kapitaltransferzahlungen an Haushalte und Organisationen ohne Erwerbscharakter			
3435	Kapitaltransferzahlungen an das Ausland			
<b>34</b>	<b>Summe Auszahlungen investive Gebarung</b>	<b>415.722,29</b>	<b>306.500,00</b>	<b>109.222,29</b>
<b>SA2</b>	<b>Saldo (2) Geldfluss aus der Investiven Gebarung (33 – 34)</b>	<b>-238.592,64</b>	<b>-244.100,00</b>	<b>5.507,36</b>
<b>SA3</b>	<b>Saldo (3) Nettofinanzierungssaldo (Saldo 1 + Saldo 2)</b>	<b>243.639,51</b>	<b>248.900,00</b>	<b>-5.260,49</b>
<b>351</b>	<b>Einzahlungen aus der Aufnahme von Finanzschulden</b>	<b>0,00</b>	<b>0,00</b>	<b>0,00</b>
3511	Einzahlungen aus empfangenen Darlehen von öffentlichen Körperschaften und Rechtsträgern			
3512	Einzahlungen aus empfangenen Darlehen von Beteiligungen			
3513	Einzahlungen aus empfangenen Darlehen von Unternehmen und privaten Haushalten			
3514	Einzahlungen aus Finanzschulden (Finanzunternehmen)			
<b>353</b>	<b>Einzahlungen infolge eines Kapitaltausch bei derivativen Finanzinstrumenten mit Grundgeschäft</b>	<b>0,00</b>	<b>0,00</b>	<b>0,00</b>
3530	Einzahlungen infolge eines Kapitaltausch bei derivativen Finanzinstrumenten mit Grundgeschäft			
<b>355</b>	<b>Einzahlungen aus dem Abgang von Finanzinstrumenten</b>	<b>0,00</b>	<b>0,00</b>	<b>0,00</b>
3550	Einzahlungen aus dem Abgang von Finanzinstrumenten			
<b>35</b>	<b>Summe Einzahlungen aus der Finanzierungstätigkeit</b>	<b>0,00</b>	<b>0,00</b>	<b>0,00</b>
<b>361</b>	<b>Auszahlungen aus der Tilgung von Finanzschulden</b>	<b>394.053,31</b>	<b>392.000,00</b>	<b>2.053,31</b>
3611	Auszahlungen aus empfangenen Darlehen von öffentlichen Körperschaften und Rechtsträgern	54.152,44	51.900,00	2.252,44
3612	Auszahlungen aus empfangenen Darlehen von Beteiligungen			
3613	Auszahlungen aus empfangenen Darlehen von Unternehmen und privaten Haushalten			
3614	Auszahlungen aus Finanzschulden	339.900,87	340.100,00	-199,13

MVAG	Mittelverwendungs- und aufbringungsgruppen (1. und 2. Ebene)	RA 2020	VA 2020	RA - VA
3615	Auszahlung aus der Rückzahlung von Leasingverbindlichkeiten			
<b>363</b>	<b>Auszahlungen infolge eines Kapitaltausch bei derivativen Finanzinstrumenten mit Grundgeschäft</b>	<b>0,00</b>	<b>0,00</b>	<b>0,00</b>
3630	Auszahlungen infolge eines Kapitaltausch bei derivativen Finanzinstrumenten mit Grundgeschäft			
<b>365</b>	<b>Auszahlungen für den Erwerb von Finanzinstrumenten</b>	<b>0,00</b>	<b>0,00</b>	<b>0,00</b>
3650	Auszahlungen für den Erwerb von Finanzinstrumenten			
<b>36</b>	<b>Summe Auszahlungen aus der Finanzierungstätigkeit</b>	<b>394.053,31</b>	<b>392.000,00</b>	<b>2.053,31</b>
<b>SA4</b>	<b>Saldo (4) Geldfluss aus der Finanzierungstätigkeit (35 – 36)</b>	<b>-394.053,31</b>	<b>-392.000,00</b>	<b>-2.053,31</b>
<b>SA5</b>	<b>Saldo (5) Geldfluss aus der voranschlagswirksamen Gebarung (Saldo 3 + Saldo 4)</b>	<b>-150.413,80</b>	<b>-143.100,00</b>	<b>-7.313,80</b>
<b>411</b>	<b>Einzahlungen aus nicht voranschlagswirksamen Forderungen</b>	<b>618.800,32</b>		
4110	Einzahlungen aus nicht voranschlagswirksamen Forderungen	618.800,32		
<b>412</b>	<b>Einzahlungen aus nicht voranschlagswirksamen Verbindlichkeiten</b>	<b>760.929,15</b>		
4120	Einzahlungen aus nicht voranschlagswirksamen Verbindlichkeiten	760.929,15		
<b>413</b>	<b>Einzahlungen aus der Aufnahme von zur Kassenstärkung eingegangenen Geldverbindlichkeiten (Barvorlagen)</b>	<b>1.200,00</b>		
4130	Einzahlungen aus der Aufnahme von zur Kassenstärkung eingegangenen Geldverbindlichkeiten (Barvorlagen)	1.200,00		
<b>41</b>	<b>Summe Einzahlungen aus der nicht voranschlagswirksamen Gebarung</b>	<b>1.380.929,47</b>		
<b>421</b>	<b>Auszahlungen aus nicht voranschlagswirksamen Forderungen</b>	<b>618.108,83</b>		
4210	Auszahlungen aus nicht voranschlagswirksamen Forderungen	618.108,83		
<b>422</b>	<b>Auszahlungen aus nicht voranschlagswirksamen Verbindlichkeiten</b>	<b>910.661,61</b>		
4220	Auszahlungen aus nicht voranschlagswirksamen Verbindlichkeiten	910.661,61		
<b>423</b>	<b>Auszahlungen zur Tilgung von zur Kassenstärkung eingegangenen Geldverbindlichkeiten (Barvorlagen)</b>	<b>1.200,00</b>		
4230	Auszahlungen zur Tilgung von zur Kassenstärkung eingegangenen Geldverbindlichkeiten (Barvorlagen)	1.200,00		
<b>42</b>	<b>Summe Auszahlungen aus der nicht voranschlagswirksamen Gebarung</b>	<b>1.529.970,44</b>		
<b>SA6</b>	<b>Geldfluss aus der nicht voranschlagswirksamen Gebarung</b>	<b>-149.040,97</b>		
<b>SA7</b>	<b>Veränderung an Liquiden Mitteln (Saldo 5 + Saldo 6)</b>	<b>-299.454,77</b>		
	<b>Anfangsbestand liquide Mittel (115 zum 31.12.2019)</b>	<b>595.883,39</b>		
	<b>Endbestand liquide Mittel (115 zum 31.12.2020)</b>	<b>296.428,62</b>		
	<b>davon Zahlungsmittelreserven (1152 zum 31.12.2020)</b>	<b>184.231,46</b>		

Finanzierungshaushalt Bereichsbudget 1. und 2. Ebene  
(Anlage 1b)



## Vertretungskörper und allgemeine Verwaltung (Gruppe 0)

MVAG	Mittelverwendungs- und aufbringungsgruppen (1. und 2. Ebene)	RA 2020	VA 2020	RA - VA
<b>311</b>	<b>Einzahlungen aus der operativen Verwaltungstätigkeit</b>	<b>8.351,26</b>	<b>11.400,00</b>	<b>-3.048,74</b>
3111	Einzahlungen aus eigenen Abgaben			
3112	Einzahlungen aus Ertragsanteilen			
3113	Einzahlungen aus Gebühren			
3114	Einzahlungen aus Leistungen	3.363,99	3.400,00	-36,01
3115	Einzahlungen aus Besitz und wirtschaftlicher Tätigkeit			
3116	Einzahlungen aus Veräußerung von geringwertigen Wirtschaftsgütern (GWG) und sonstige Einzahlungen	4.987,27	8.000,00	-3.012,73
<b>312</b>	<b>Einzahlungen aus Transfers (ohne Kapitaltransfers)</b>	<b>12.889,45</b>	<b>0,00</b>	<b>12.889,45</b>
3121	Transferzahlungen von Trägern des öffentlichen Rechts			
3122	Transferzahlungen von Beteiligungen			
3123	Transferzahlungen von Unternehmen (inkl. Finanzunternehmen)	12.889,45		12.889,45
3124	Transferzahlungen von Haushalte und Organisationen ohne Erwerbscharakter			
3125	Transferzahlungen vom Ausland			
3126	Investitions- und Tilgungszuschüsse zwischen Unternehmungen und Betrieben der Gebietskörperschaft und der Gebietskörperschaft			
<b>313</b>	<b>Einzahlungen aus Finanzerträgen</b>	<b>0,00</b>	<b>0,00</b>	<b>0,00</b>
3131	Einzahlungen aus Zinserträgen			
3133	Einzahlungen aus Gewinnentnahmen von marktbestimmten Betrieben			
3134	Sonstige Einzahlungen aus Finanzerträgen			
3135	Einzahlungen aus Dividenden/Gewinnausschüttungen			
<b>31</b>	<b>Summe Einzahlungen operative Gebarung</b>	<b>21.240,71</b>	<b>11.400,00</b>	<b>9.840,71</b>
<b>321</b>	<b>Auszahlungen aus Personalaufwand</b>	<b>132.053,10</b>	<b>146.600,00</b>	<b>-14.546,90</b>
3211	Auszahlungen für Personalaufwand Bezüge, Nebengebühren, und Mehrleistungsvergütungen)	100.879,70	118.500,00	-17.620,30
3212	Auszahlungen für gesetzliche und freiwillige Sozialaufwendungen	31.173,40	28.100,00	3.073,40
3213	Auszahlungen aus sonstigem Personalaufwand			
<b>322</b>	<b>Auszahlungen aus Sachaufwand (ohne Transferaufwand)</b>	<b>231.883,09</b>	<b>248.800,00</b>	<b>-16.916,91</b>
3221	Auszahlungen für Gebrauchs- und Verbrauchsgüter, Handelswaren	30.191,48	29.400,00	791,48
3222	Auszahlungen für Verwaltungs- und Betriebsaufwand	58.843,93	68.200,00	-9.356,07
3223	Auszahlungen für Leasing- und Mietaufwand			
3224	Auszahlungen für Instandhaltung	12.510,96	10.500,00	2.010,96
3225	Sonstige Auszahlungen aus Sachaufwand	130.336,72	140.700,00	-10.363,28
<b>323</b>	<b>Auszahlungen aus Transfers (ohne Kapitaltransfers)</b>	<b>33.081,75</b>	<b>29.100,00</b>	<b>3.981,75</b>
3231	Transferzahlungen an Träger des öffentlichen Rechts	5.729,00	5.700,00	29,00
3232	Transferzahlungen an Beteiligungen			
3233	Transferzahlungen an Unternehmen (inkl. Finanzunternehmen)			

## Vertretungskörper und allgemeine Verwaltung (Gruppe 0)

MVAG	Mittelverwendungs- und aufbringungsgruppen (1. und 2. Ebene)	RA 2020	VA 2020	RA - VA
3234	Transferzahlungen an Haushalte und Organisationen ohne Erwerbscharakter	27.352,75	23.400,00	3.952,75
3235	Transferzahlungen an das Ausland			
3236	Investitions- und Tilgungszuschüsse zwischen Unternehmungen und Betrieben der Gebietskörperschaft und der Gebietskörperschaft			
<b>324</b>	<b>Auszahlungen aus Finanzaufwand</b>	<b>0,00</b>	<b>0,00</b>	<b>0,00</b>
3241	Auszahlungen für Zinsaufwand, für Finanzierungsleasing, für Forderungskauf, für Finanzschulden und derivative Finanzinstrumente m			
3242	Auszahlungen für Zinsen aus derivativen Finanzinstrumenten ohne Grundgeschäft			
3243	Auszahlung aus Gewinnentnahmen von marktbestimmten Betrieben			
3244	Sonstige Auszahlungen aus Finanzaufwendungen			
<b>32</b>	<b>Summe Auszahlungen operative Gebarung</b>	<b>397.017,94</b>	<b>424.500,00</b>	<b>-27.482,06</b>
<b>SA1</b>	<b>Saldo (1) Geldfluss aus der Operativen Gebarung (31 – 32)</b>	<b>-375.777,23</b>	<b>-413.100,00</b>	<b>37.322,77</b>
<b>331</b>	<b>Einzahlungen aus der Investitionstätigkeit</b>	<b>0,00</b>	<b>0,00</b>	<b>0,00</b>
3311	Einzahlungen aus der Veräußerung von immateriellem Vermögen			
3312	Einzahlungen aus der Veräußerung von Grundstücken und Grundstückeinrichtungen			
3313	Einzahlungen aus der Veräußerung von Gebäuden und Bauten			
3314	Einzahlungen aus der Veräußerung von technischen Anlagen, Fahrzeuge und Maschinen			
3315	Einzahlungen aus der Veräußerung von Amts-, Betriebs- und Geschäftsausstattung			
3316	Einzahlungen aus der Veräußerung von Kulturgütern			
3317	Einzahlungen aus der Veräußerung von Beteiligungen			
<b>332</b>	<b>Einzahlungen aus der Rückzahlung von Darlehen sowie gewährten Vorschüssen</b>	<b>0,00</b>	<b>0,00</b>	<b>0,00</b>
3321	Einzahlungen aus Darlehen an Träger des öffentlichen Rechts			
3322	Einzahlungen aus Darlehen an Beteiligungen			
3323	Einzahlungen aus Darlehen an Unternehmen und Haushalte			
3325	Einzahlungen aus Vorschüssen und Anzahlungen			
<b>333</b>	<b>Einzahlungen aus Kapitaltransfers</b>	<b>0,00</b>	<b>0,00</b>	<b>0,00</b>
3331	Kapitaltransferzahlungen von Trägern des öffentlichen Rechts			
3332	Kapitaltransferzahlungen von Beteiligungen			
3333	Kapitaltransferzahlungen von Unternehmen			
3334	Kapitaltransferzahlungen von Haushalten und Organisationen ohne Erwerbscharakter			
3335	Kapitaltransferzahlungen vom Ausland			
<b>33</b>	<b>Summe Einzahlungen investive Gebarung</b>	<b>0,00</b>	<b>0,00</b>	<b>0,00</b>
<b>341</b>	<b>Auszahlungen aus der Investitionstätigkeit</b>	<b>4.364,84</b>	<b>1.000,00</b>	<b>3.364,84</b>
3411	Auszahlungen für den Erwerb von immateriellem Vermögen			

## Vertretungskörper und allgemeine Verwaltung (Gruppe 0)

MVAG	Mittelverwendungs- und aufbringungsgruppen (1. und 2. Ebene)	RA 2020	VA 2020	RA - VA
3412	Auszahlungen für den Erwerb von Grundstücken und Grundstückseinrichtungen			
3413	Auszahlungen für den Erwerb von Gebäuden und Bauten			
3414	Auszahlungen für den Erwerb von technischen Anlagen, Fahrzeuge und Maschinen			
3415	Auszahlungen für den Erwerb von Amts-, Betriebs- und Geschäftsausstattung	4.364,84	1.000,00	3.364,84
3416	Auszahlungen für den Erwerb von Kulturgütern			
3417	Auszahlungen für den Erwerb von Beteiligungen			
<b>342</b>	<b>Auszahlungen von gewährten Darlehen sowie gewährten Vorschüssen</b>	<b>0,00</b>	<b>0,00</b>	<b>0,00</b>
3421	Auszahlung von Darlehen an Träger des öffentlichen Rechts			
3422	Auszahlung von Darlehen an Beteiligungen			
3423	Auszahlung von Darlehen an Unternehmen und Haushalte			
3425	Auszahlungen von Vorschüssen und Anzahlungen			
<b>343</b>	<b>Auszahlungen aus Kapitaltransfers</b>	<b>0,00</b>	<b>0,00</b>	<b>0,00</b>
3431	Kapitaltransferzahlungen an Träger des öffentlichen Rechts			
3432	Kapitaltransferzahlungen an Beteiligungen			
3433	Kapitaltransferzahlungen an Unternehmen (Finanzunternehmen)			
3434	Kapitaltransferzahlungen an Haushalte und Organisationen ohne Erwerbscharakter			
3435	Kapitaltransferzahlungen an das Ausland			
<b>34</b>	<b>Summe Auszahlungen investive Gebarung</b>	<b>4.364,84</b>	<b>1.000,00</b>	<b>3.364,84</b>
<b>SA2</b>	<b>Saldo (2) Geldfluss aus der Investiven Gebarung (33 – 34)</b>	<b>-4.364,84</b>	<b>-1.000,00</b>	<b>-3.364,84</b>
<b>SA3</b>	<b>Saldo (3) Nettofinanzierungssaldo (Saldo 1 + Saldo 2)</b>	<b>-380.142,07</b>	<b>-414.100,00</b>	<b>33.957,93</b>
<b>351</b>	<b>Einzahlungen aus der Aufnahme von Finanzschulden</b>	<b>0,00</b>	<b>0,00</b>	<b>0,00</b>
3511	Einzahlungen aus empfangenen Darlehen von öffentlichen Körperschaften und Rechtsträgern			
3512	Einzahlungen aus empfangenen Darlehen von Beteiligungen			
3513	Einzahlungen aus empfangenen Darlehen von Unternehmen und privaten Haushalten			
3514	Einzahlungen aus Finanzschulden (Finanzunternehmen)			
<b>353</b>	<b>Einzahlungen infolge eines Kapitaltausch bei derivativen Finanzinstrumenten mit Grundgeschäft</b>	<b>0,00</b>	<b>0,00</b>	<b>0,00</b>
3530	Einzahlungen infolge eines Kapitaltausch bei derivativen Finanzinstrumenten mit Grundgeschäft			
<b>355</b>	<b>Einzahlungen aus dem Abgang von Finanzinstrumenten</b>	<b>0,00</b>	<b>0,00</b>	<b>0,00</b>
3550	Einzahlungen aus dem Abgang von Finanzinstrumenten			
<b>35</b>	<b>Summe Einzahlungen aus der Finanzierungstätigkeit</b>	<b>0,00</b>	<b>0,00</b>	<b>0,00</b>
<b>361</b>	<b>Auszahlungen aus der Tilgung von Finanzschulden</b>	<b>0,00</b>	<b>0,00</b>	<b>0,00</b>

## Vertretungskörper und allgemeine Verwaltung (Gruppe 0)

MVAG	Mittelverwendungs- und aufbringungsgruppen (1. und 2. Ebene)	RA 2020	VA 2020	RA - VA
3611	Auszahlungen aus empfangenen Darlehen von öffentlichen Körperschaften und Rechtsträgern			
3612	Auszahlungen aus empfangenen Darlehen von Beteiligungen			
3613	Auszahlungen aus empfangenen Darlehen von Unternehmen und privaten Haushalten			
3614	Auszahlungen aus Finanzschulden			
3615	Auszahlung aus der Rückzahlung von Leasingverbindlichkeiten			
<b>363</b>	<b>Auszahlungen infolge eines Kapitaltausch bei derivativen Finanzinstrumenten mit Grundgeschäft</b>	<b>0,00</b>	<b>0,00</b>	<b>0,00</b>
3630	Auszahlungen infolge eines Kapitaltausch bei derivativen Finanzinstrumenten mit Grundgeschäft			
<b>365</b>	<b>Auszahlungen für den Erwerb von Finanzinstrumenten</b>	<b>0,00</b>	<b>0,00</b>	<b>0,00</b>
3650	Auszahlungen für den Erwerb von Finanzinstrumenten			
<b>36</b>	<b>Summe Auszahlungen aus der Finanzierungstätigkeit</b>	<b>0,00</b>	<b>0,00</b>	<b>0,00</b>
<b>SA4</b>	<b>Saldo (4) Geldfluss aus der Finanzierungstätigkeit (35 – 36)</b>	<b>0,00</b>	<b>0,00</b>	<b>0,00</b>
<b>SA5</b>	<b>Saldo (5) Geldfluss aus der voranschlagswirksamen Gebarung (Saldo 3 + Saldo 4)</b>	<b>-380.142,07</b>	<b>-414.100,00</b>	<b>33.957,93</b>

## Öffentliche Ordnung und Sicherheit (Gruppe 1)

MVAG	Mittelverwendungs- und aufbringungsgruppen (1. und 2. Ebene)	RA 2020	VA 2020	RA - VA
<b>311</b>	<b>Einzahlungen aus der operativen Verwaltungstätigkeit</b>	<b>36.255,05</b>	<b>11.600,00</b>	<b>24.655,05</b>
3111	Einzahlungen aus eigenen Abgaben			
3112	Einzahlungen aus Ertragsanteilen			
3113	Einzahlungen aus Gebühren			
3114	Einzahlungen aus Leistungen			
3115	Einzahlungen aus Besitz und wirtschaftlicher Tätigkeit			
3116	Einzahlungen aus Veräußerung von geringwertigen Wirtschaftsgütern (GWG) und sonstige Einzahlungen	36.255,05	11.600,00	24.655,05
<b>312</b>	<b>Einzahlungen aus Transfers (ohne Kapitaltransfers)</b>	<b>118.372,70</b>	<b>65.300,00</b>	<b>53.072,70</b>
3121	Transferzahlungen von Trägern des öffentlichen Rechts	118.372,70	65.300,00	53.072,70
3122	Transferzahlungen von Beteiligungen			
3123	Transferzahlungen von Unternehmen (inkl. Finanzunternehmen)			
3124	Transferzahlungen von Haushalte und Organisationen ohne Erwerbscharakter			
3125	Transferzahlungen vom Ausland			
3126	Investitions- und Tilgungszuschüsse zwischen Unternehmungen und Betrieben der Gebietskörperschaft und der Gebietskörperschaft			
<b>313</b>	<b>Einzahlungen aus Finanzerträgen</b>	<b>0,00</b>	<b>0,00</b>	<b>0,00</b>
3131	Einzahlungen aus Zinserträgen			
3133	Einzahlungen aus Gewinnentnahmen von marktbestimmten Betrieben			
3134	Sonstige Einzahlungen aus Finanzerträgen			
3135	Einzahlungen aus Dividenden/Gewinnausschüttungen			
<b>31</b>	<b>Summe Einzahlungen operative Gebarung</b>	<b>154.627,75</b>	<b>76.900,00</b>	<b>77.727,75</b>
<b>321</b>	<b>Auszahlungen aus Personalaufwand</b>	<b>0,00</b>	<b>0,00</b>	<b>0,00</b>
3211	Auszahlungen für Personalaufwand Bezüge, Nebengebühren, und Mehrleistungsvergütungen)			
3212	Auszahlungen für gesetzliche und freiwillige Sozialaufwendungen			
3213	Auszahlungen aus sonstigem Personalaufwand			
<b>322</b>	<b>Auszahlungen aus Sachaufwand (ohne Transferaufwand)</b>	<b>66.452,85</b>	<b>23.400,00</b>	<b>43.052,85</b>
3221	Auszahlungen für Gebrauchs- und Verbrauchsgüter, Handelswaren	5.693,32	4.500,00	1.193,32
3222	Auszahlungen für Verwaltungs- und Betriebsaufwand	6.349,44	5.800,00	549,44
3223	Auszahlungen für Leasing- und Mietaufwand			
3224	Auszahlungen für Instandhaltung	2.375,21		2.375,21
3225	Sonstige Auszahlungen aus Sachaufwand	52.034,88	13.100,00	38.934,88
<b>323</b>	<b>Auszahlungen aus Transfers (ohne Kapitaltransfers)</b>	<b>1.160,00</b>	<b>3.700,00</b>	<b>-2.540,00</b>
3231	Transferzahlungen an Träger des öffentlichen Rechts			
3232	Transferzahlungen an Beteiligungen			
3233	Transferzahlungen an Unternehmen (inkl. Finanzunternehmen)			

## Öffentliche Ordnung und Sicherheit (Gruppe 1)

MVAG	Mittelverwendungs- und aufbringungsgruppen (1. und 2. Ebene)	RA 2020	VA 2020	RA - VA
3234	Transferzahlungen an Haushalte und Organisationen ohne Erwerbscharakter	1.160,00	3.700,00	-2.540,00
3235	Transferzahlungen an das Ausland			
3236	Investitions- und Tilgungszuschüsse zwischen Unternehmungen und Betrieben der Gebietskörperschaft und der Gebietskörperschaft			
<b>324</b>	<b>Auszahlungen aus Finanzaufwand</b>	<b>0,00</b>	<b>0,00</b>	<b>0,00</b>
3241	Auszahlungen für Zinsaufwand, für Finanzierungsleasing, für Forderungskauf, für Finanzschulden und derivative Finanzinstrumente m			
3242	Auszahlungen für Zinsen aus derivativen Finanzinstrumenten ohne Grundgeschäft			
3243	Auszahlung aus Gewinnentnahmen von marktbestimmten Betrieben			
3244	Sonstige Auszahlungen aus Finanzaufwendungen			
<b>32</b>	<b>Summe Auszahlungen operative Gebarung</b>	<b>67.612,85</b>	<b>27.100,00</b>	<b>40.512,85</b>
<b>SA1</b>	<b>Saldo (1) Geldfluss aus der Operativen Gebarung (31 – 32)</b>	<b>87.014,90</b>	<b>49.800,00</b>	<b>37.214,90</b>
<b>331</b>	<b>Einzahlungen aus der Investitionstätigkeit</b>	<b>0,00</b>	<b>0,00</b>	<b>0,00</b>
3311	Einzahlungen aus der Veräußerung von immateriellem Vermögen			
3312	Einzahlungen aus der Veräußerung von Grundstücken und Grundstückeinrichtungen			
3313	Einzahlungen aus der Veräußerung von Gebäuden und Bauten			
3314	Einzahlungen aus der Veräußerung von technischen Anlagen, Fahrzeuge und Maschinen			
3315	Einzahlungen aus der Veräußerung von Amts-, Betriebs- und Geschäftsausstattung			
3316	Einzahlungen aus der Veräußerung von Kulturgütern			
3317	Einzahlungen aus der Veräußerung von Beteiligungen			
<b>332</b>	<b>Einzahlungen aus der Rückzahlung von Darlehen sowie gewährten Vorschüssen</b>	<b>0,00</b>	<b>0,00</b>	<b>0,00</b>
3321	Einzahlungen aus Darlehen an Träger des öffentlichen Rechts			
3322	Einzahlungen aus Darlehen an Beteiligungen			
3323	Einzahlungen aus Darlehen an Unternehmen und Haushalte			
3325	Einzahlungen aus Vorschüssen und Anzahlungen			
<b>333</b>	<b>Einzahlungen aus Kapitaltransfers</b>	<b>83.778,44</b>	<b>15.400,00</b>	<b>68.378,44</b>
3331	Kapitaltransferzahlungen von Trägern des öffentlichen Rechts	83.778,44	15.400,00	68.378,44
3332	Kapitaltransferzahlungen von Beteiligungen			
3333	Kapitaltransferzahlungen von Unternehmen			
3334	Kapitaltransferzahlungen von Haushalten und Organisationen ohne Erwerbscharakter			
3335	Kapitaltransferzahlungen vom Ausland			
<b>33</b>	<b>Summe Einzahlungen investive Gebarung</b>	<b>83.778,44</b>	<b>15.400,00</b>	<b>68.378,44</b>
<b>341</b>	<b>Auszahlungen aus der Investitionstätigkeit</b>	<b>190.777,80</b>	<b>92.200,00</b>	<b>98.577,80</b>
3411	Auszahlungen für den Erwerb von immateriellem Vermögen			

## Öffentliche Ordnung und Sicherheit (Gruppe 1)

MVAG	Mittelverwendungs- und aufbringungsgruppen (1. und 2. Ebene)	RA 2020	VA 2020	RA - VA
3412	Auszahlungen für den Erwerb von Grundstücken und Grundstückseinrichtungen			
3413	Auszahlungen für den Erwerb von Gebäuden und Bauten			
3414	Auszahlungen für den Erwerb von technischen Anlagen, Fahrzeuge und Maschinen	190.777,80	92.200,00	98.577,80
3415	Auszahlungen für den Erwerb von Amts-, Betriebs- und Geschäftsausstattung			
3416	Auszahlungen für den Erwerb von Kulturgütern			
3417	Auszahlungen für den Erwerb von Beteiligungen			
<b>342</b>	<b>Auszahlungen von gewährten Darlehen sowie gewährten Vorschüssen</b>	<b>0,00</b>	<b>0,00</b>	<b>0,00</b>
3421	Auszahlung von Darlehen an Träger des öffentlichen Rechts			
3422	Auszahlung von Darlehen an Beteiligungen			
3423	Auszahlung von Darlehen an Unternehmen und Haushalte			
3425	Auszahlungen von Vorschüssen und Anzahlungen			
<b>343</b>	<b>Auszahlungen aus Kapitaltransfers</b>	<b>0,00</b>	<b>0,00</b>	<b>0,00</b>
3431	Kapitaltransferzahlungen an Träger des öffentlichen Rechts			
3432	Kapitaltransferzahlungen an Beteiligungen			
3433	Kapitaltransferzahlungen an Unternehmen (Finanzunternehmen)			
3434	Kapitaltransferzahlungen an Haushalte und Organisationen ohne Erwerbscharakter			
3435	Kapitaltransferzahlungen an das Ausland			
<b>34</b>	<b>Summe Auszahlungen investive Gebarung</b>	<b>190.777,80</b>	<b>92.200,00</b>	<b>98.577,80</b>
<b>SA2</b>	<b>Saldo (2) Geldfluss aus der Investiven Gebarung (33 – 34)</b>	<b>-106.999,36</b>	<b>-76.800,00</b>	<b>-30.199,36</b>
<b>SA3</b>	<b>Saldo (3) Nettofinanzierungssaldo (Saldo 1 + Saldo 2)</b>	<b>-19.984,46</b>	<b>-27.000,00</b>	<b>7.015,54</b>
<b>351</b>	<b>Einzahlungen aus der Aufnahme von Finanzschulden</b>	<b>0,00</b>	<b>0,00</b>	<b>0,00</b>
3511	Einzahlungen aus empfangenen Darlehen von öffentlichen Körperschaften und Rechtsträgern			
3512	Einzahlungen aus empfangenen Darlehen von Beteiligungen			
3513	Einzahlungen aus empfangenen Darlehen von Unternehmen und privaten Haushalten			
3514	Einzahlungen aus Finanzschulden (Finanzunternehmen)			
<b>353</b>	<b>Einzahlungen infolge eines Kapitaltausch bei derivativen Finanzinstrumenten mit Grundgeschäft</b>	<b>0,00</b>	<b>0,00</b>	<b>0,00</b>
3530	Einzahlungen infolge eines Kapitaltausch bei derivativen Finanzinstrumenten mit Grundgeschäft			
<b>355</b>	<b>Einzahlungen aus dem Abgang von Finanzinstrumenten</b>	<b>0,00</b>	<b>0,00</b>	<b>0,00</b>
3550	Einzahlungen aus dem Abgang von Finanzinstrumenten			
<b>35</b>	<b>Summe Einzahlungen aus der Finanzierungstätigkeit</b>	<b>0,00</b>	<b>0,00</b>	<b>0,00</b>
<b>361</b>	<b>Auszahlungen aus der Tilgung von Finanzschulden</b>	<b>0,00</b>	<b>0,00</b>	<b>0,00</b>

## Öffentliche Ordnung und Sicherheit (Gruppe 1)

MVAG	Mittelverwendungs- und aufbringungsgruppen (1. und 2. Ebene)	RA 2020	VA 2020	RA - VA
3611	Auszahlungen aus empfangenen Darlehen von öffentlichen Körperschaften und Rechtsträgern			
3612	Auszahlungen aus empfangenen Darlehen von Beteiligungen			
3613	Auszahlungen aus empfangenen Darlehen von Unternehmen und privaten Haushalten			
3614	Auszahlungen aus Finanzschulden			
3615	Auszahlung aus der Rückzahlung von Leasingverbindlichkeiten			
<b>363</b>	<b>Auszahlungen infolge eines Kapitaltausch bei derivativen Finanzinstrumenten mit Grundgeschäft</b>	<b>0,00</b>	<b>0,00</b>	<b>0,00</b>
3630	Auszahlungen infolge eines Kapitaltausch bei derivativen Finanzinstrumenten mit Grundgeschäft			
<b>365</b>	<b>Auszahlungen für den Erwerb von Finanzinstrumenten</b>	<b>0,00</b>	<b>0,00</b>	<b>0,00</b>
3650	Auszahlungen für den Erwerb von Finanzinstrumenten			
<b>36</b>	<b>Summe Auszahlungen aus der Finanzierungstätigkeit</b>	<b>0,00</b>	<b>0,00</b>	<b>0,00</b>
<b>SA4</b>	<b>Saldo (4) Geldfluss aus der Finanzierungstätigkeit (35 – 36)</b>	<b>0,00</b>	<b>0,00</b>	<b>0,00</b>
<b>SA5</b>	<b>Saldo (5) Geldfluss aus der voranschlagswirksamen Gebarung (Saldo 3 + Saldo 4)</b>	<b>-19.984,46</b>	<b>-27.000,00</b>	<b>7.015,54</b>

## Unterricht, Erziehung, Sport und Wissenschaft (Gruppe 2)

MVAG	Mittelverwendungs- und aufbringungsgruppen (1. und 2. Ebene)	RA 2020	VA 2020	RA - VA
<b>311</b>	<b>Einzahlungen aus der operativen Verwaltungstätigkeit</b>	<b>134.025,77</b>	<b>51.700,00</b>	<b>82.325,77</b>
3111	Einzahlungen aus eigenen Abgaben			
3112	Einzahlungen aus Ertragsanteilen			
3113	Einzahlungen aus Gebühren	300,00		300,00
3114	Einzahlungen aus Leistungen	46.558,28	51.700,00	-5.141,72
3115	Einzahlungen aus Besitz und wirtschaftlicher Tätigkeit	60,00		60,00
3116	Einzahlungen aus Veräußerung von geringwertigen Wirtschaftsgütern (GWG) und sonstige Einzahlungen	87.107,49		87.107,49
<b>312</b>	<b>Einzahlungen aus Transfers (ohne Kapitaltransfers)</b>	<b>136.399,39</b>	<b>120.100,00</b>	<b>16.299,39</b>
3121	Transferzahlungen von Trägern des öffentlichen Rechts	136.399,39	120.100,00	16.299,39
3122	Transferzahlungen von Beteiligungen			
3123	Transferzahlungen von Unternehmen (inkl. Finanzunternehmen)			
3124	Transferzahlungen von Haushalte und Organisationen ohne Erwerbscharakter			
3125	Transferzahlungen vom Ausland			
3126	Investitions- und Tilgungszuschüsse zwischen Unternehmungen und Betrieben der Gebietskörperschaft und der Gebietskörperschaft			
<b>313</b>	<b>Einzahlungen aus Finanzerträgen</b>	<b>0,00</b>	<b>0,00</b>	<b>0,00</b>
3131	Einzahlungen aus Zinserträgen			
3133	Einzahlungen aus Gewinnentnahmen von marktbestimmten Betrieben			
3134	Sonstige Einzahlungen aus Finanzerträgen			
3135	Einzahlungen aus Dividenden/Gewinnausschüttungen			
<b>31</b>	<b>Summe Einzahlungen operative Gebarung</b>	<b>270.425,16</b>	<b>171.800,00</b>	<b>98.625,16</b>
<b>321</b>	<b>Auszahlungen aus Personalaufwand</b>	<b>164.207,17</b>	<b>167.200,00</b>	<b>-2.992,83</b>
3211	Auszahlungen für Personalaufwand Bezüge, Nebengebühren, und Mehrleistungsvergütungen)	131.656,41	133.100,00	-1.443,59
3212	Auszahlungen für gesetzliche und freiwillige Sozialaufwendungen	32.550,76	34.100,00	-1.549,24
3213	Auszahlungen aus sonstigem Personalaufwand			
<b>322</b>	<b>Auszahlungen aus Sachaufwand (ohne Transferaufwand)</b>	<b>254.598,13</b>	<b>135.300,00</b>	<b>119.298,13</b>
3221	Auszahlungen für Gebrauchs- und Verbrauchsgüter, Handelswaren	53.031,76	45.200,00	7.831,76
3222	Auszahlungen für Verwaltungs- und Betriebsaufwand	19.324,49	18.300,00	1.024,49
3223	Auszahlungen für Leasing- und Mietaufwand			
3224	Auszahlungen für Instandhaltung	23.148,12	13.800,00	9.348,12
3225	Sonstige Auszahlungen aus Sachaufwand	159.093,76	58.000,00	101.093,76
<b>323</b>	<b>Auszahlungen aus Transfers (ohne Kapitaltransfers)</b>	<b>103.554,20</b>	<b>100.400,00</b>	<b>3.154,20</b>
3231	Transferzahlungen an Träger des öffentlichen Rechts	100.194,20	97.200,00	2.994,20
3232	Transferzahlungen an Beteiligungen			
3233	Transferzahlungen an Unternehmen (inkl. Finanzunternehmen)			

## Unterricht, Erziehung, Sport und Wissenschaft (Gruppe 2)

MVAG	Mittelverwendungs- und aufbringungsgruppen (1. und 2. Ebene)	RA 2020	VA 2020	RA - VA
3234	Transferzahlungen an Haushalte und Organisationen ohne Erwerbscharakter	3.360,00	3.200,00	160,00
3235	Transferzahlungen an das Ausland			
3236	Investitions- und Tilgungszuschüsse zwischen Unternehmungen und Betrieben der Gebietskörperschaft und der Gebietskörperschaft			
<b>324</b>	<b>Auszahlungen aus Finanzaufwand</b>	<b>43.731,79</b>	<b>43.600,00</b>	<b>131,79</b>
3241	Auszahlungen für Zinsaufwand, für Finanzierungsleasing, für Forderungskauf, für Finanzschulden und derivative Finanzinstrumente m	43.731,79	43.600,00	131,79
3242	Auszahlungen für Zinsen aus derivativen Finanzinstrumenten ohne Grundgeschäft			
3243	Auszahlung aus Gewinnentnahmen von marktbestimmten Betrieben			
3244	Sonstige Auszahlungen aus Finanzaufwendungen			
<b>32</b>	<b>Summe Auszahlungen operative Gebarung</b>	<b>566.091,29</b>	<b>446.500,00</b>	<b>119.591,29</b>
<b>SA1</b>	<b>Saldo (1) Geldfluss aus der Operativen Gebarung (31 – 32)</b>	<b>-295.666,13</b>	<b>-274.700,00</b>	<b>-20.966,13</b>
<b>331</b>	<b>Einzahlungen aus der Investitionstätigkeit</b>	<b>0,00</b>	<b>0,00</b>	<b>0,00</b>
3311	Einzahlungen aus der Veräußerung von immateriellem Vermögen			
3312	Einzahlungen aus der Veräußerung von Grundstücken und Grundstückeinrichtungen			
3313	Einzahlungen aus der Veräußerung von Gebäuden und Bauten			
3314	Einzahlungen aus der Veräußerung von technischen Anlagen, Fahrzeuge und Maschinen			
3315	Einzahlungen aus der Veräußerung von Amts-, Betriebs- und Geschäftsausstattung			
3316	Einzahlungen aus der Veräußerung von Kulturgütern			
3317	Einzahlungen aus der Veräußerung von Beteiligungen			
<b>332</b>	<b>Einzahlungen aus der Rückzahlung von Darlehen sowie gewährten Vorschüssen</b>	<b>0,00</b>	<b>0,00</b>	<b>0,00</b>
3321	Einzahlungen aus Darlehen an Träger des öffentlichen Rechts			
3322	Einzahlungen aus Darlehen an Beteiligungen			
3323	Einzahlungen aus Darlehen an Unternehmen und Haushalte			
3325	Einzahlungen aus Vorschüssen und Anzahlungen			
<b>333</b>	<b>Einzahlungen aus Kapitaltransfers</b>	<b>27.400,00</b>	<b>0,00</b>	<b>27.400,00</b>
3331	Kapitaltransferzahlungen von Trägern des öffentlichen Rechts	27.400,00		27.400,00
3332	Kapitaltransferzahlungen von Beteiligungen			
3333	Kapitaltransferzahlungen von Unternehmen			
3334	Kapitaltransferzahlungen von Haushalten und Organisationen ohne Erwerbscharakter			
3335	Kapitaltransferzahlungen vom Ausland			
<b>33</b>	<b>Summe Einzahlungen investive Gebarung</b>	<b>27.400,00</b>	<b>0,00</b>	<b>27.400,00</b>
<b>341</b>	<b>Auszahlungen aus der Investitionstätigkeit</b>	<b>30.852,63</b>	<b>17.100,00</b>	<b>13.752,63</b>
3411	Auszahlungen für den Erwerb von immateriellem Vermögen			

## Unterricht, Erziehung, Sport und Wissenschaft (Gruppe 2)

MVAG	Mittelverwendungs- und aufbringungsgruppen (1. und 2. Ebene)	RA 2020	VA 2020	RA - VA
3412	Auszahlungen für den Erwerb von Grundstücken und Grundstückseinrichtungen			
3413	Auszahlungen für den Erwerb von Gebäuden und Bauten	11.629,91		11.629,91
3414	Auszahlungen für den Erwerb von technischen Anlagen, Fahrzeuge und Maschinen		1.000,00	-1.000,00
3415	Auszahlungen für den Erwerb von Amts-, Betriebs- und Geschäftsausstattung	19.222,72	16.100,00	3.122,72
3416	Auszahlungen für den Erwerb von Kulturgütern			
3417	Auszahlungen für den Erwerb von Beteiligungen			
<b>342</b>	<b>Auszahlungen von gewährten Darlehen sowie gewährten Vorschüssen</b>	<b>0,00</b>	<b>0,00</b>	<b>0,00</b>
3421	Auszahlung von Darlehen an Träger des öffentlichen Rechts			
3422	Auszahlung von Darlehen an Beteiligungen			
3423	Auszahlung von Darlehen an Unternehmen und Haushalte			
3425	Auszahlungen von Vorschüssen und Anzahlungen			
<b>343</b>	<b>Auszahlungen aus Kapitaltransfers</b>	<b>0,00</b>	<b>0,00</b>	<b>0,00</b>
3431	Kapitaltransferzahlungen an Träger des öffentlichen Rechts			
3432	Kapitaltransferzahlungen an Beteiligungen			
3433	Kapitaltransferzahlungen an Unternehmen (Finanzunternehmen)			
3434	Kapitaltransferzahlungen an Haushalte und Organisationen ohne Erwerbscharakter			
3435	Kapitaltransferzahlungen an das Ausland			
<b>34</b>	<b>Summe Auszahlungen investive Gebarung</b>	<b>30.852,63</b>	<b>17.100,00</b>	<b>13.752,63</b>
<b>SA2</b>	<b>Saldo (2) Geldfluss aus der Investiven Gebarung (33 – 34)</b>	<b>-3.452,63</b>	<b>-17.100,00</b>	<b>13.647,37</b>
<b>SA3</b>	<b>Saldo (3) Nettofinanzierungssaldo (Saldo 1 + Saldo 2)</b>	<b>-299.118,76</b>	<b>-291.800,00</b>	<b>-7.318,76</b>
<b>351</b>	<b>Einzahlungen aus der Aufnahme von Finanzschulden</b>	<b>0,00</b>	<b>0,00</b>	<b>0,00</b>
3511	Einzahlungen aus empfangenen Darlehen von öffentlichen Körperschaften und Rechtsträgern			
3512	Einzahlungen aus empfangenen Darlehen von Beteiligungen			
3513	Einzahlungen aus empfangenen Darlehen von Unternehmen und privaten Haushalten			
3514	Einzahlungen aus Finanzschulden (Finanzunternehmen)			
<b>353</b>	<b>Einzahlungen infolge eines Kapitaltausch bei derivativen Finanzinstrumenten mit Grundgeschäft</b>	<b>0,00</b>	<b>0,00</b>	<b>0,00</b>
3530	Einzahlungen infolge eines Kapitaltausch bei derivativen Finanzinstrumenten mit Grundgeschäft			
<b>355</b>	<b>Einzahlungen aus dem Abgang von Finanzinstrumenten</b>	<b>0,00</b>	<b>0,00</b>	<b>0,00</b>
3550	Einzahlungen aus dem Abgang von Finanzinstrumenten			
<b>35</b>	<b>Summe Einzahlungen aus der Finanzierungstätigkeit</b>	<b>0,00</b>	<b>0,00</b>	<b>0,00</b>
<b>361</b>	<b>Auszahlungen aus der Tilgung von Finanzschulden</b>	<b>203.825,04</b>	<b>203.900,00</b>	<b>-74,96</b>

## Unterricht, Erziehung, Sport und Wissenschaft (Gruppe 2)

MVAG	Mittelverwendungs- und aufbringungsgruppen (1. und 2. Ebene)	RA 2020	VA 2020	RA - VA
3611	Auszahlungen aus empfangenen Darlehen von öffentlichen Körperschaften und Rechtsträgern			
3612	Auszahlungen aus empfangenen Darlehen von Beteiligungen			
3613	Auszahlungen aus empfangenen Darlehen von Unternehmen und privaten Haushalten			
3614	Auszahlungen aus Finanzschulden	203.825,04	203.900,00	-74,96
3615	Auszahlung aus der Rückzahlung von Leasingverbindlichkeiten			
<b>363</b>	<b>Auszahlungen infolge eines Kapitaltausch bei derivativen Finanzinstrumenten mit Grundgeschäft</b>	<b>0,00</b>	<b>0,00</b>	<b>0,00</b>
3630	Auszahlungen infolge eines Kapitaltausch bei derivativen Finanzinstrumenten mit Grundgeschäft			
<b>365</b>	<b>Auszahlungen für den Erwerb von Finanzinstrumenten</b>	<b>0,00</b>	<b>0,00</b>	<b>0,00</b>
3650	Auszahlungen für den Erwerb von Finanzinstrumenten			
<b>36</b>	<b>Summe Auszahlungen aus der Finanzierungstätigkeit</b>	<b>203.825,04</b>	<b>203.900,00</b>	<b>-74,96</b>
<b>SA4</b>	<b>Saldo (4) Geldfluss aus der Finanzierungstätigkeit (35 – 36)</b>	<b>-203.825,04</b>	<b>-203.900,00</b>	<b>74,96</b>
<b>SA5</b>	<b>Saldo (5) Geldfluss aus der voranschlagswirksamen Gebarung (Saldo 3 + Saldo 4)</b>	<b>-502.943,80</b>	<b>-495.700,00</b>	<b>-7.243,80</b>

**Kunst, Kultur und Kultus (Gruppe 3)**

MVAG	Mittelverwendungs- und aufbringungsgruppen (1. und 2. Ebene)	RA 2020	VA 2020	RA - VA
<b>311</b>	<b>Einzahlungen aus der operativen Verwaltungstätigkeit</b>	<b>527,00</b>	<b>100,00</b>	<b>427,00</b>
3111	Einzahlungen aus eigenen Abgaben			
3112	Einzahlungen aus Ertragsanteilen			
3113	Einzahlungen aus Gebühren			
3114	Einzahlungen aus Leistungen	27,00	100,00	-73,00
3115	Einzahlungen aus Besitz und wirtschaftlicher Tätigkeit			
3116	Einzahlungen aus Veräußerung von geringwertigen Wirtschaftsgütern (GWG) und sonstige Einzahlungen	500,00		500,00
<b>312</b>	<b>Einzahlungen aus Transfers (ohne Kapitaltransfers)</b>	<b>0,00</b>	<b>0,00</b>	<b>0,00</b>
3121	Transferzahlungen von Trägern des öffentlichen Rechts			
3122	Transferzahlungen von Beteiligungen			
3123	Transferzahlungen von Unternehmen (inkl. Finanzunternehmen)			
3124	Transferzahlungen von Haushalte und Organisationen ohne Erwerbscharakter			
3125	Transferzahlungen vom Ausland			
3126	Investitions- und Tilgungszuschüsse zwischen Unternehmungen und Betrieben der Gebietskörperschaft und der Gebietskörperschaft			
<b>313</b>	<b>Einzahlungen aus Finanzerträgen</b>	<b>0,00</b>	<b>0,00</b>	<b>0,00</b>
3131	Einzahlungen aus Zinserträgen			
3133	Einzahlungen aus Gewinnentnahmen von marktbestimmten Betrieben			
3134	Sonstige Einzahlungen aus Finanzerträgen			
3135	Einzahlungen aus Dividenden/Gewinnausschüttungen			
<b>31</b>	<b>Summe Einzahlungen operative Gebarung</b>	<b>527,00</b>	<b>100,00</b>	<b>427,00</b>
<b>321</b>	<b>Auszahlungen aus Personalaufwand</b>	<b>0,00</b>	<b>0,00</b>	<b>0,00</b>
3211	Auszahlungen für Personalaufwand Bezüge, Nebengebühren, und Mehrleistungsvergütungen)			
3212	Auszahlungen für gesetzliche und freiwillige Sozialaufwendungen			
3213	Auszahlungen aus sonstigem Personalaufwand			
<b>322</b>	<b>Auszahlungen aus Sachaufwand (ohne Transferaufwand)</b>	<b>18.810,99</b>	<b>5.500,00</b>	<b>13.310,99</b>
3221	Auszahlungen für Gebrauchs- und Verbrauchsgüter, Handelswaren			
3222	Auszahlungen für Verwaltungs- und Betriebsaufwand			
3223	Auszahlungen für Leasing- und Mietaufwand			
3224	Auszahlungen für Instandhaltung	11.943,00	500,00	11.443,00
3225	Sonstige Auszahlungen aus Sachaufwand	6.867,99	5.000,00	1.867,99
<b>323</b>	<b>Auszahlungen aus Transfers (ohne Kapitaltransfers)</b>	<b>50.542,16</b>	<b>44.100,00</b>	<b>6.442,16</b>
3231	Transferzahlungen an Träger des öffentlichen Rechts	47.812,16	42.000,00	5.812,16
3232	Transferzahlungen an Beteiligungen			
3233	Transferzahlungen an Unternehmen (inkl. Finanzunternehmen)			

**Kunst, Kultur und Kultus (Gruppe 3)**

MVAG	Mittelverwendungs- und aufbringungsgruppen (1. und 2. Ebene)	RA 2020	VA 2020	RA - VA
3234	Transferzahlungen an Haushalte und Organisationen ohne Erwerbscharakter	2.730,00	2.100,00	630,00
3235	Transferzahlungen an das Ausland			
3236	Investitions- und Tilgungszuschüsse zwischen Unternehmungen und Betrieben der Gebietskörperschaft und der Gebietskörperschaft			
<b>324</b>	<b>Auszahlungen aus Finanzaufwand</b>	<b>0,00</b>	<b>0,00</b>	<b>0,00</b>
3241	Auszahlungen für Zinsaufwand, für Finanzierungsleasing, für Forderungskauf, für Finanzschulden und derivative Finanzinstrumente m			
3242	Auszahlungen für Zinsen aus derivativen Finanzinstrumenten ohne Grundgeschäft			
3243	Auszahlung aus Gewinnentnahmen von marktbestimmten Betrieben			
3244	Sonstige Auszahlungen aus Finanzaufwendungen			
<b>32</b>	<b>Summe Auszahlungen operative Gebarung</b>	<b>69.353,15</b>	<b>49.600,00</b>	<b>19.753,15</b>
<b>SA1</b>	<b>Saldo (1) Geldfluss aus der Operativen Gebarung (31 – 32)</b>	<b>-68.826,15</b>	<b>-49.500,00</b>	<b>-19.326,15</b>
<b>331</b>	<b>Einzahlungen aus der Investitionstätigkeit</b>	<b>0,00</b>	<b>0,00</b>	<b>0,00</b>
3311	Einzahlungen aus der Veräußerung von immateriellem Vermögen			
3312	Einzahlungen aus der Veräußerung von Grundstücken und Grundstückeinrichtungen			
3313	Einzahlungen aus der Veräußerung von Gebäuden und Bauten			
3314	Einzahlungen aus der Veräußerung von technischen Anlagen, Fahrzeuge und Maschinen			
3315	Einzahlungen aus der Veräußerung von Amts-, Betriebs- und Geschäftsausstattung			
3316	Einzahlungen aus der Veräußerung von Kulturgütern			
3317	Einzahlungen aus der Veräußerung von Beteiligungen			
<b>332</b>	<b>Einzahlungen aus der Rückzahlung von Darlehen sowie gewährten Vorschüssen</b>	<b>0,00</b>	<b>0,00</b>	<b>0,00</b>
3321	Einzahlungen aus Darlehen an Träger des öffentlichen Rechts			
3322	Einzahlungen aus Darlehen an Beteiligungen			
3323	Einzahlungen aus Darlehen an Unternehmen und Haushalte			
3325	Einzahlungen aus Vorschüssen und Anzahlungen			
<b>333</b>	<b>Einzahlungen aus Kapitaltransfers</b>	<b>0,00</b>	<b>0,00</b>	<b>0,00</b>
3331	Kapitaltransferzahlungen von Trägern des öffentlichen Rechts			
3332	Kapitaltransferzahlungen von Beteiligungen			
3333	Kapitaltransferzahlungen von Unternehmen			
3334	Kapitaltransferzahlungen von Haushalten und Organisationen ohne Erwerbscharakter			
3335	Kapitaltransferzahlungen vom Ausland			
<b>33</b>	<b>Summe Einzahlungen investive Gebarung</b>	<b>0,00</b>	<b>0,00</b>	<b>0,00</b>
<b>341</b>	<b>Auszahlungen aus der Investitionstätigkeit</b>	<b>0,00</b>	<b>0,00</b>	<b>0,00</b>
3411	Auszahlungen für den Erwerb von immateriellem Vermögen			

**Kunst, Kultur und Kultus (Gruppe 3)**

MVAG	Mittelverwendungs- und aufbringungsgruppen (1. und 2. Ebene)	RA 2020	VA 2020	RA - VA
3412	Auszahlungen für den Erwerb von Grundstücken und Grundstückseinrichtungen			
3413	Auszahlungen für den Erwerb von Gebäuden und Bauten			
3414	Auszahlungen für den Erwerb von technischen Anlagen, Fahrzeuge und Maschinen			
3415	Auszahlungen für den Erwerb von Amts-, Betriebs- und Geschäftsausstattung			
3416	Auszahlungen für den Erwerb von Kulturgütern			
3417	Auszahlungen für den Erwerb von Beteiligungen			
<b>342</b>	<b>Auszahlungen von gewährten Darlehen sowie gewährten Vorschüssen</b>	<b>0,00</b>	<b>0,00</b>	<b>0,00</b>
3421	Auszahlung von Darlehen an Träger des öffentlichen Rechts			
3422	Auszahlung von Darlehen an Beteiligungen			
3423	Auszahlung von Darlehen an Unternehmen und Haushalte			
3425	Auszahlungen von Vorschüssen und Anzahlungen			
<b>343</b>	<b>Auszahlungen aus Kapitaltransfers</b>	<b>0,00</b>	<b>0,00</b>	<b>0,00</b>
3431	Kapitaltransferzahlungen an Träger des öffentlichen Rechts			
3432	Kapitaltransferzahlungen an Beteiligungen			
3433	Kapitaltransferzahlungen an Unternehmen (Finanzunternehmen)			
3434	Kapitaltransferzahlungen an Haushalte und Organisationen ohne Erwerbscharakter			
3435	Kapitaltransferzahlungen an das Ausland			
<b>34</b>	<b>Summe Auszahlungen investive Gebarung</b>	<b>0,00</b>	<b>0,00</b>	<b>0,00</b>
<b>SA2</b>	<b>Saldo (2) Geldfluss aus der Investiven Gebarung (33 – 34)</b>	<b>0,00</b>	<b>0,00</b>	<b>0,00</b>
<b>SA3</b>	<b>Saldo (3) Nettofinanzierungssaldo (Saldo 1 + Saldo 2)</b>	<b>-68.826,15</b>	<b>-49.500,00</b>	<b>-19.326,15</b>
<b>351</b>	<b>Einzahlungen aus der Aufnahme von Finanzschulden</b>	<b>0,00</b>	<b>0,00</b>	<b>0,00</b>
3511	Einzahlungen aus empfangenen Darlehen von öffentlichen Körperschaften und Rechtsträgern			
3512	Einzahlungen aus empfangenen Darlehen von Beteiligungen			
3513	Einzahlungen aus empfangenen Darlehen von Unternehmen und privaten Haushalten			
3514	Einzahlungen aus Finanzschulden (Finanzunternehmen)			
<b>353</b>	<b>Einzahlungen infolge eines Kapitaltausch bei derivativen Finanzinstrumenten mit Grundgeschäft</b>	<b>0,00</b>	<b>0,00</b>	<b>0,00</b>
3530	Einzahlungen infolge eines Kapitaltausch bei derivativen Finanzinstrumenten mit Grundgeschäft			
<b>355</b>	<b>Einzahlungen aus dem Abgang von Finanzinstrumenten</b>	<b>0,00</b>	<b>0,00</b>	<b>0,00</b>
3550	Einzahlungen aus dem Abgang von Finanzinstrumenten			
<b>35</b>	<b>Summe Einzahlungen aus der Finanzierungstätigkeit</b>	<b>0,00</b>	<b>0,00</b>	<b>0,00</b>
<b>361</b>	<b>Auszahlungen aus der Tilgung von Finanzschulden</b>	<b>0,00</b>	<b>0,00</b>	<b>0,00</b>

**Kunst, Kultur und Kultus (Gruppe 3)**

MVAG	Mittelverwendungs- und aufbringungsgruppen (1. und 2. Ebene)	RA 2020	VA 2020	RA - VA
3611	Auszahlungen aus empfangenen Darlehen von öffentlichen Körperschaften und Rechtsträgern			
3612	Auszahlungen aus empfangenen Darlehen von Beteiligungen			
3613	Auszahlungen aus empfangenen Darlehen von Unternehmen und privaten Haushalten			
3614	Auszahlungen aus Finanzschulden			
3615	Auszahlung aus der Rückzahlung von Leasingverbindlichkeiten			
<b>363</b>	<b>Auszahlungen infolge eines Kapitaltausch bei derivativen Finanzinstrumenten mit Grundgeschäft</b>	<b>0,00</b>	<b>0,00</b>	<b>0,00</b>
3630	Auszahlungen infolge eines Kapitaltausch bei derivativen Finanzinstrumenten mit Grundgeschäft			
<b>365</b>	<b>Auszahlungen für den Erwerb von Finanzinstrumenten</b>	<b>0,00</b>	<b>0,00</b>	<b>0,00</b>
3650	Auszahlungen für den Erwerb von Finanzinstrumenten			
<b>36</b>	<b>Summe Auszahlungen aus der Finanzierungstätigkeit</b>	<b>0,00</b>	<b>0,00</b>	<b>0,00</b>
<b>SA4</b>	<b>Saldo (4) Geldfluss aus der Finanzierungstätigkeit (35 – 36)</b>	<b>0,00</b>	<b>0,00</b>	<b>0,00</b>
<b>SA5</b>	<b>Saldo (5) Geldfluss aus der voranschlagswirksamen Gebarung (Saldo 3 + Saldo 4)</b>	<b>-68.826,15</b>	<b>-49.500,00</b>	<b>-19.326,15</b>

## Soziale Wohlfahrt und Wohnbauförderung (Gruppe 4)

MVAG	Mittelverwendungs- und aufbringungsgruppen (1. und 2. Ebene)	RA 2020	VA 2020	RA - VA
<b>311</b>	<b>Einzahlungen aus der operativen Verwaltungstätigkeit</b>	<b>0,00</b>	<b>0,00</b>	<b>0,00</b>
3111	Einzahlungen aus eigenen Abgaben			
3112	Einzahlungen aus Ertragsanteilen			
3113	Einzahlungen aus Gebühren			
3114	Einzahlungen aus Leistungen			
3115	Einzahlungen aus Besitz und wirtschaftlicher Tätigkeit			
3116	Einzahlungen aus Veräußerung von geringwertigen Wirtschaftsgütern (GWG) und sonstige Einzahlungen			
<b>312</b>	<b>Einzahlungen aus Transfers (ohne Kapitaltransfers)</b>	<b>15.352,06</b>	<b>0,00</b>	<b>15.352,06</b>
3121	Transferzahlungen von Trägern des öffentlichen Rechts	15.352,06		15.352,06
3122	Transferzahlungen von Beteiligungen			
3123	Transferzahlungen von Unternehmen (inkl. Finanzunternehmen)			
3124	Transferzahlungen von Haushalte und Organisationen ohne Erwerbscharakter			
3125	Transferzahlungen vom Ausland			
3126	Investitions- und Tilgungszuschüsse zwischen Unternehmungen und Betrieben der Gebietskörperschaft und der Gebietskörperschaft			
<b>313</b>	<b>Einzahlungen aus Finanzerträgen</b>	<b>0,00</b>	<b>0,00</b>	<b>0,00</b>
3131	Einzahlungen aus Zinserträgen			
3133	Einzahlungen aus Gewinnentnahmen von marktbestimmten Betrieben			
3134	Sonstige Einzahlungen aus Finanzerträgen			
3135	Einzahlungen aus Dividenden/Gewinnausschüttungen			
<b>31</b>	<b>Summe Einzahlungen operative Gebarung</b>	<b>15.352,06</b>	<b>0,00</b>	<b>15.352,06</b>
<b>321</b>	<b>Auszahlungen aus Personalaufwand</b>	<b>0,00</b>	<b>0,00</b>	<b>0,00</b>
3211	Auszahlungen für Personalaufwand Bezüge, Nebengebühren, und Mehrleistungsvergütungen)			
3212	Auszahlungen für gesetzliche und freiwillige Sozialaufwendungen			
3213	Auszahlungen aus sonstigem Personalaufwand			
<b>322</b>	<b>Auszahlungen aus Sachaufwand (ohne Transferaufwand)</b>	<b>798,25</b>	<b>1.300,00</b>	<b>-501,75</b>
3221	Auszahlungen für Gebrauchs- und Verbrauchsgüter, Handelswaren	348,25	1.200,00	-851,75
3222	Auszahlungen für Verwaltungs- und Betriebsaufwand			
3223	Auszahlungen für Leasing- und Mietaufwand			
3224	Auszahlungen für Instandhaltung			
3225	Sonstige Auszahlungen aus Sachaufwand	450,00	100,00	350,00
<b>323</b>	<b>Auszahlungen aus Transfers (ohne Kapitaltransfers)</b>	<b>219.316,03</b>	<b>222.100,00</b>	<b>-2.783,97</b>
3231	Transferzahlungen an Träger des öffentlichen Rechts	216.426,03	217.300,00	-873,97
3232	Transferzahlungen an Beteiligungen			
3233	Transferzahlungen an Unternehmen (inkl. Finanzunternehmen)			

**Soziale Wohlfahrt und Wohnbauförderung (Gruppe 4)**

<b>MVAG</b>	<b>Mittelverwendungs- und aufbringungsgruppen (1. und 2. Ebene)</b>	<b>RA 2020</b>	<b>VA 2020</b>	<b>RA - VA</b>
3234	Transferzahlungen an Haushalte und Organisationen ohne Erwerbscharakter	2.890,00	4.800,00	-1.910,00
3235	Transferzahlungen an das Ausland			
3236	Investitions- und Tilgungszuschüsse zwischen Unternehmungen und Betrieben der Gebietskörperschaft und der Gebietskörperschaft			
<b>324</b>	<b>Auszahlungen aus Finanzaufwand</b>	<b>0,00</b>	<b>0,00</b>	<b>0,00</b>
3241	Auszahlungen für Zinsaufwand, für Finanzierungsleasing, für Forderungskauf, für Finanzschulden und derivative Finanzinstrumente m			
3242	Auszahlungen für Zinsen aus derivativen Finanzinstrumenten ohne Grundgeschäft			
3243	Auszahlung aus Gewinnentnahmen von marktbestimmten Betrieben			
3244	Sonstige Auszahlungen aus Finanzaufwendungen			
<b>32</b>	<b>Summe Auszahlungen operative Gebarung</b>	<b>220.114,28</b>	<b>223.400,00</b>	<b>-3.285,72</b>
<b>SA1</b>	<b>Saldo (1) Geldfluss aus der Operativen Gebarung (31 – 32)</b>	<b>-204.762,22</b>	<b>-223.400,00</b>	<b>18.637,78</b>
<b>331</b>	<b>Einzahlungen aus der Investitionstätigkeit</b>	<b>0,00</b>	<b>0,00</b>	<b>0,00</b>
3311	Einzahlungen aus der Veräußerung von immateriellem Vermögen			
3312	Einzahlungen aus der Veräußerung von Grundstücken und Grundstückeinrichtungen			
3313	Einzahlungen aus der Veräußerung von Gebäuden und Bauten			
3314	Einzahlungen aus der Veräußerung von technischen Anlagen, Fahrzeuge und Maschinen			
3315	Einzahlungen aus der Veräußerung von Amts-, Betriebs- und Geschäftsausstattung			
3316	Einzahlungen aus der Veräußerung von Kulturgütern			
3317	Einzahlungen aus der Veräußerung von Beteiligungen			
<b>332</b>	<b>Einzahlungen aus der Rückzahlung von Darlehen sowie gewährten Vorschüssen</b>	<b>0,00</b>	<b>0,00</b>	<b>0,00</b>
3321	Einzahlungen aus Darlehen an Träger des öffentlichen Rechts			
3322	Einzahlungen aus Darlehen an Beteiligungen			
3323	Einzahlungen aus Darlehen an Unternehmen und Haushalte			
3325	Einzahlungen aus Vorschüssen und Anzahlungen			
<b>333</b>	<b>Einzahlungen aus Kapitaltransfers</b>	<b>0,00</b>	<b>0,00</b>	<b>0,00</b>
3331	Kapitaltransferzahlungen von Trägern des öffentlichen Rechts			
3332	Kapitaltransferzahlungen von Beteiligungen			
3333	Kapitaltransferzahlungen von Unternehmen			
3334	Kapitaltransferzahlungen von Haushalten und Organisationen ohne Erwerbscharakter			
3335	Kapitaltransferzahlungen vom Ausland			
<b>33</b>	<b>Summe Einzahlungen investive Gebarung</b>	<b>0,00</b>	<b>0,00</b>	<b>0,00</b>
<b>341</b>	<b>Auszahlungen aus der Investitionstätigkeit</b>	<b>0,00</b>	<b>0,00</b>	<b>0,00</b>
3411	Auszahlungen für den Erwerb von immateriellem Vermögen			

## Soziale Wohlfahrt und Wohnbauförderung (Gruppe 4)

MVAG	Mittelverwendungs- und aufbringungsgruppen (1. und 2. Ebene)	RA 2020	VA 2020	RA - VA
3412	Auszahlungen für den Erwerb von Grundstücken und Grundstückseinrichtungen			
3413	Auszahlungen für den Erwerb von Gebäuden und Bauten			
3414	Auszahlungen für den Erwerb von technischen Anlagen, Fahrzeuge und Maschinen			
3415	Auszahlungen für den Erwerb von Amts-, Betriebs- und Geschäftsausstattung			
3416	Auszahlungen für den Erwerb von Kulturgütern			
3417	Auszahlungen für den Erwerb von Beteiligungen			
<b>342</b>	<b>Auszahlungen von gewährten Darlehen sowie gewährten Vorschüssen</b>	<b>0,00</b>	<b>0,00</b>	<b>0,00</b>
3421	Auszahlung von Darlehen an Träger des öffentlichen Rechts			
3422	Auszahlung von Darlehen an Beteiligungen			
3423	Auszahlung von Darlehen an Unternehmen und Haushalte			
3425	Auszahlungen von Vorschüssen und Anzahlungen			
<b>343</b>	<b>Auszahlungen aus Kapitaltransfers</b>	<b>0,00</b>	<b>0,00</b>	<b>0,00</b>
3431	Kapitaltransferzahlungen an Träger des öffentlichen Rechts			
3432	Kapitaltransferzahlungen an Beteiligungen			
3433	Kapitaltransferzahlungen an Unternehmen (Finanzunternehmen)			
3434	Kapitaltransferzahlungen an Haushalte und Organisationen ohne Erwerbscharakter			
3435	Kapitaltransferzahlungen an das Ausland			
<b>34</b>	<b>Summe Auszahlungen investive Gebarung</b>	<b>0,00</b>	<b>0,00</b>	<b>0,00</b>
<b>SA2</b>	<b>Saldo (2) Geldfluss aus der Investiven Gebarung (33 – 34)</b>	<b>0,00</b>	<b>0,00</b>	<b>0,00</b>
<b>SA3</b>	<b>Saldo (3) Nettofinanzierungssaldo (Saldo 1 + Saldo 2)</b>	<b>-204.762,22</b>	<b>-223.400,00</b>	<b>18.637,78</b>
<b>351</b>	<b>Einzahlungen aus der Aufnahme von Finanzschulden</b>	<b>0,00</b>	<b>0,00</b>	<b>0,00</b>
3511	Einzahlungen aus empfangenen Darlehen von öffentlichen Körperschaften und Rechtsträgern			
3512	Einzahlungen aus empfangenen Darlehen von Beteiligungen			
3513	Einzahlungen aus empfangenen Darlehen von Unternehmen und privaten Haushalten			
3514	Einzahlungen aus Finanzschulden (Finanzunternehmen)			
<b>353</b>	<b>Einzahlungen infolge eines Kapitaltausch bei derivativen Finanzinstrumenten mit Grundgeschäft</b>	<b>0,00</b>	<b>0,00</b>	<b>0,00</b>
3530	Einzahlungen infolge eines Kapitaltausch bei derivativen Finanzinstrumenten mit Grundgeschäft			
<b>355</b>	<b>Einzahlungen aus dem Abgang von Finanzinstrumenten</b>	<b>0,00</b>	<b>0,00</b>	<b>0,00</b>
3550	Einzahlungen aus dem Abgang von Finanzinstrumenten			
<b>35</b>	<b>Summe Einzahlungen aus der Finanzierungstätigkeit</b>	<b>0,00</b>	<b>0,00</b>	<b>0,00</b>
<b>361</b>	<b>Auszahlungen aus der Tilgung von Finanzschulden</b>	<b>0,00</b>	<b>0,00</b>	<b>0,00</b>

**Soziale Wohlfahrt und Wohnbauförderung (Gruppe 4)**

<b>MVAG</b>	<b>Mittelverwendungs- und aufbringungsgruppen (1. und 2. Ebene)</b>	<b>RA 2020</b>	<b>VA 2020</b>	<b>RA - VA</b>
3611	Auszahlungen aus empfangenen Darlehen von öffentlichen Körperschaften und Rechtsträgern			
3612	Auszahlungen aus empfangenen Darlehen von Beteiligungen			
3613	Auszahlungen aus empfangenen Darlehen von Unternehmen und privaten Haushalten			
3614	Auszahlungen aus Finanzschulden			
3615	Auszahlung aus der Rückzahlung von Leasingverbindlichkeiten			
<b>363</b>	<b>Auszahlungen infolge eines Kapitaltausch bei derivativen Finanzinstrumenten mit Grundgeschäft</b>	<b>0,00</b>	<b>0,00</b>	<b>0,00</b>
3630	Auszahlungen infolge eines Kapitaltausch bei derivativen Finanzinstrumenten mit Grundgeschäft			
<b>365</b>	<b>Auszahlungen für den Erwerb von Finanzinstrumenten</b>	<b>0,00</b>	<b>0,00</b>	<b>0,00</b>
3650	Auszahlungen für den Erwerb von Finanzinstrumenten			
<b>36</b>	<b>Summe Auszahlungen aus der Finanzierungstätigkeit</b>	<b>0,00</b>	<b>0,00</b>	<b>0,00</b>
<b>SA4</b>	<b>Saldo (4) Geldfluss aus der Finanzierungstätigkeit (35 – 36)</b>	<b>0,00</b>	<b>0,00</b>	<b>0,00</b>
<b>SA5</b>	<b>Saldo (5) Geldfluss aus der voranschlagswirksamen Gebarung (Saldo 3 + Saldo 4)</b>	<b>-204.762,22</b>	<b>-223.400,00</b>	<b>18.637,78</b>

## Gesundheit (Gruppe 5)

MVAG	Mittelverwendungs- und aufbringungsgruppen (1. und 2. Ebene)	RA 2020	VA 2020	RA - VA
<b>311</b>	<b>Einzahlungen aus der operativen Verwaltungstätigkeit</b>	<b>1.062,00</b>	<b>300,00</b>	<b>762,00</b>
3111	Einzahlungen aus eigenen Abgaben			
3112	Einzahlungen aus Ertragsanteilen			
3113	Einzahlungen aus Gebühren			
3114	Einzahlungen aus Leistungen		300,00	-300,00
3115	Einzahlungen aus Besitz und wirtschaftlicher Tätigkeit			
3116	Einzahlungen aus Veräußerung von geringwertigen Wirtschaftsgütern (GWG) und sonstige Einzahlungen	1.062,00		1.062,00
<b>312</b>	<b>Einzahlungen aus Transfers (ohne Kapitaltransfers)</b>	<b>0,00</b>	<b>0,00</b>	<b>0,00</b>
3121	Transferzahlungen von Trägern des öffentlichen Rechts			
3122	Transferzahlungen von Beteiligungen			
3123	Transferzahlungen von Unternehmen (inkl. Finanzunternehmen)			
3124	Transferzahlungen von Haushalte und Organisationen ohne Erwerbscharakter			
3125	Transferzahlungen vom Ausland			
3126	Investitions- und Tilgungszuschüsse zwischen Unternehmungen und Betrieben der Gebietskörperschaft und der Gebietskörperschaft			
<b>313</b>	<b>Einzahlungen aus Finanzerträgen</b>	<b>0,00</b>	<b>0,00</b>	<b>0,00</b>
3131	Einzahlungen aus Zinserträgen			
3133	Einzahlungen aus Gewinnentnahmen von marktbestimmten Betrieben			
3134	Sonstige Einzahlungen aus Finanzerträgen			
3135	Einzahlungen aus Dividenden/Gewinnausschüttungen			
<b>31</b>	<b>Summe Einzahlungen operative Gebarung</b>	<b>1.062,00</b>	<b>300,00</b>	<b>762,00</b>
<b>321</b>	<b>Auszahlungen aus Personalaufwand</b>	<b>0,00</b>	<b>0,00</b>	<b>0,00</b>
3211	Auszahlungen für Personalaufwand Bezüge, Nebengebühren, und Mehrleistungsvergütungen)			
3212	Auszahlungen für gesetzliche und freiwillige Sozialaufwendungen			
3213	Auszahlungen aus sonstigem Personalaufwand			
<b>322</b>	<b>Auszahlungen aus Sachaufwand (ohne Transferaufwand)</b>	<b>5.316,14</b>	<b>8.000,00</b>	<b>-2.683,86</b>
3221	Auszahlungen für Gebrauchs- und Verbrauchsgüter, Handelswaren	227,61	500,00	-272,39
3222	Auszahlungen für Verwaltungs- und Betriebsaufwand			
3223	Auszahlungen für Leasing- und Mietaufwand			
3224	Auszahlungen für Instandhaltung			
3225	Sonstige Auszahlungen aus Sachaufwand	5.088,53	7.500,00	-2.411,47
<b>323</b>	<b>Auszahlungen aus Transfers (ohne Kapitaltransfers)</b>	<b>380.516,80</b>	<b>383.800,00</b>	<b>-3.283,20</b>
3231	Transferzahlungen an Träger des öffentlichen Rechts	370.819,60	375.300,00	-4.480,40
3232	Transferzahlungen an Beteiligungen			
3233	Transferzahlungen an Unternehmen (inkl. Finanzunternehmen)			

## Gesundheit (Gruppe 5)

MVAG	Mittelverwendungs- und aufbringungsgruppen (1. und 2. Ebene)	RA 2020	VA 2020	RA - VA
3234	Transferzahlungen an Haushalte und Organisationen ohne Erwerbscharakter	9.697,20	8.500,00	1.197,20
3235	Transferzahlungen an das Ausland			
3236	Investitions- und Tilgungszuschüsse zwischen Unternehmungen und Betrieben der Gebietskörperschaft und der Gebietskörperschaft			
<b>324</b>	<b>Auszahlungen aus Finanzaufwand</b>	<b>0,00</b>	<b>0,00</b>	<b>0,00</b>
3241	Auszahlungen für Zinsaufwand, für Finanzierungsleasing, für Forderungskauf, für Finanzschulden und derivative Finanzinstrumente m			
3242	Auszahlungen für Zinsen aus derivativen Finanzinstrumenten ohne Grundgeschäft			
3243	Auszahlung aus Gewinnentnahmen von marktbestimmten Betrieben			
3244	Sonstige Auszahlungen aus Finanzaufwendungen			
<b>32</b>	<b>Summe Auszahlungen operative Gebarung</b>	<b>385.832,94</b>	<b>391.800,00</b>	<b>-5.967,06</b>
<b>SA1</b>	<b>Saldo (1) Geldfluss aus der Operativen Gebarung (31 – 32)</b>	<b>-384.770,94</b>	<b>-391.500,00</b>	<b>6.729,06</b>
<b>331</b>	<b>Einzahlungen aus der Investitionstätigkeit</b>	<b>0,00</b>	<b>0,00</b>	<b>0,00</b>
3311	Einzahlungen aus der Veräußerung von immateriellem Vermögen			
3312	Einzahlungen aus der Veräußerung von Grundstücken und Grundstückeinrichtungen			
3313	Einzahlungen aus der Veräußerung von Gebäuden und Bauten			
3314	Einzahlungen aus der Veräußerung von technischen Anlagen, Fahrzeuge und Maschinen			
3315	Einzahlungen aus der Veräußerung von Amts-, Betriebs- und Geschäftsausstattung			
3316	Einzahlungen aus der Veräußerung von Kulturgütern			
3317	Einzahlungen aus der Veräußerung von Beteiligungen			
<b>332</b>	<b>Einzahlungen aus der Rückzahlung von Darlehen sowie gewährten Vorschüssen</b>	<b>0,00</b>	<b>0,00</b>	<b>0,00</b>
3321	Einzahlungen aus Darlehen an Träger des öffentlichen Rechts			
3322	Einzahlungen aus Darlehen an Beteiligungen			
3323	Einzahlungen aus Darlehen an Unternehmen und Haushalte			
3325	Einzahlungen aus Vorschüssen und Anzahlungen			
<b>333</b>	<b>Einzahlungen aus Kapitaltransfers</b>	<b>0,00</b>	<b>3.000,00</b>	<b>-3.000,00</b>
3331	Kapitaltransferzahlungen von Trägern des öffentlichen Rechts		3.000,00	-3.000,00
3332	Kapitaltransferzahlungen von Beteiligungen			
3333	Kapitaltransferzahlungen von Unternehmen			
3334	Kapitaltransferzahlungen von Haushalten und Organisationen ohne Erwerbscharakter			
3335	Kapitaltransferzahlungen vom Ausland			
<b>33</b>	<b>Summe Einzahlungen investive Gebarung</b>	<b>0,00</b>	<b>3.000,00</b>	<b>-3.000,00</b>
<b>341</b>	<b>Auszahlungen aus der Investitionstätigkeit</b>	<b>0,00</b>	<b>0,00</b>	<b>0,00</b>
3411	Auszahlungen für den Erwerb von immateriellem Vermögen			

## Gesundheit (Gruppe 5)

MVAG	Mittelverwendungs- und aufbringungsgruppen (1. und 2. Ebene)	RA 2020	VA 2020	RA - VA
3412	Auszahlungen für den Erwerb von Grundstücken und Grundstückseinrichtungen			
3413	Auszahlungen für den Erwerb von Gebäuden und Bauten			
3414	Auszahlungen für den Erwerb von technischen Anlagen, Fahrzeuge und Maschinen			
3415	Auszahlungen für den Erwerb von Amts-, Betriebs- und Geschäftsausstattung			
3416	Auszahlungen für den Erwerb von Kulturgütern			
3417	Auszahlungen für den Erwerb von Beteiligungen			
<b>342</b>	<b>Auszahlungen von gewährten Darlehen sowie gewährten Vorschüssen</b>	<b>0,00</b>	<b>0,00</b>	<b>0,00</b>
3421	Auszahlung von Darlehen an Träger des öffentlichen Rechts			
3422	Auszahlung von Darlehen an Beteiligungen			
3423	Auszahlung von Darlehen an Unternehmen und Haushalte			
3425	Auszahlungen von Vorschüssen und Anzahlungen			
<b>343</b>	<b>Auszahlungen aus Kapitaltransfers</b>	<b>0,00</b>	<b>0,00</b>	<b>0,00</b>
3431	Kapitaltransferzahlungen an Träger des öffentlichen Rechts			
3432	Kapitaltransferzahlungen an Beteiligungen			
3433	Kapitaltransferzahlungen an Unternehmen (Finanzunternehmen)			
3434	Kapitaltransferzahlungen an Haushalte und Organisationen ohne Erwerbscharakter			
3435	Kapitaltransferzahlungen an das Ausland			
<b>34</b>	<b>Summe Auszahlungen investive Gebarung</b>	<b>0,00</b>	<b>0,00</b>	<b>0,00</b>
<b>SA2</b>	<b>Saldo (2) Geldfluss aus der Investiven Gebarung (33 – 34)</b>	<b>0,00</b>	<b>3.000,00</b>	<b>-3.000,00</b>
<b>SA3</b>	<b>Saldo (3) Nettofinanzierungssaldo (Saldo 1 + Saldo 2)</b>	<b>-384.770,94</b>	<b>-388.500,00</b>	<b>3.729,06</b>
<b>351</b>	<b>Einzahlungen aus der Aufnahme von Finanzschulden</b>	<b>0,00</b>	<b>0,00</b>	<b>0,00</b>
3511	Einzahlungen aus empfangenen Darlehen von öffentlichen Körperschaften und Rechtsträgern			
3512	Einzahlungen aus empfangenen Darlehen von Beteiligungen			
3513	Einzahlungen aus empfangenen Darlehen von Unternehmen und privaten Haushalten			
3514	Einzahlungen aus Finanzschulden (Finanzunternehmen)			
<b>353</b>	<b>Einzahlungen infolge eines Kapitaltausch bei derivativen Finanzinstrumenten mit Grundgeschäft</b>	<b>0,00</b>	<b>0,00</b>	<b>0,00</b>
3530	Einzahlungen infolge eines Kapitaltausch bei derivativen Finanzinstrumenten mit Grundgeschäft			
<b>355</b>	<b>Einzahlungen aus dem Abgang von Finanzinstrumenten</b>	<b>0,00</b>	<b>0,00</b>	<b>0,00</b>
3550	Einzahlungen aus dem Abgang von Finanzinstrumenten			
<b>35</b>	<b>Summe Einzahlungen aus der Finanzierungstätigkeit</b>	<b>0,00</b>	<b>0,00</b>	<b>0,00</b>
<b>361</b>	<b>Auszahlungen aus der Tilgung von Finanzschulden</b>	<b>0,00</b>	<b>0,00</b>	<b>0,00</b>

## Gesundheit (Gruppe 5)

MVAG	Mittelverwendungs- und aufbringungsgruppen (1. und 2. Ebene)	RA 2020	VA 2020	RA - VA
3611	Auszahlungen aus empfangenen Darlehen von öffentlichen Körperschaften und Rechtsträgern			
3612	Auszahlungen aus empfangenen Darlehen von Beteiligungen			
3613	Auszahlungen aus empfangenen Darlehen von Unternehmen und privaten Haushalten			
3614	Auszahlungen aus Finanzschulden			
3615	Auszahlung aus der Rückzahlung von Leasingverbindlichkeiten			
<b>363</b>	<b>Auszahlungen infolge eines Kapitaltausch bei derivativen Finanzinstrumenten mit Grundgeschäft</b>	<b>0,00</b>	<b>0,00</b>	<b>0,00</b>
3630	Auszahlungen infolge eines Kapitaltausch bei derivativen Finanzinstrumenten mit Grundgeschäft			
<b>365</b>	<b>Auszahlungen für den Erwerb von Finanzinstrumenten</b>	<b>0,00</b>	<b>0,00</b>	<b>0,00</b>
3650	Auszahlungen für den Erwerb von Finanzinstrumenten			
<b>36</b>	<b>Summe Auszahlungen aus der Finanzierungstätigkeit</b>	<b>0,00</b>	<b>0,00</b>	<b>0,00</b>
<b>SA4</b>	<b>Saldo (4) Geldfluss aus der Finanzierungstätigkeit (35 – 36)</b>	<b>0,00</b>	<b>0,00</b>	<b>0,00</b>
<b>SA5</b>	<b>Saldo (5) Geldfluss aus der voranschlagswirksamen Gebarung (Saldo 3 + Saldo 4)</b>	<b>-384.770,94</b>	<b>-388.500,00</b>	<b>3.729,06</b>

## Straßen- und Wasserbau, Verkehr (Gruppe 6)

MVAG	Mittelverwendungs- und aufbringungsgruppen (1. und 2. Ebene)	RA 2020	VA 2020	RA - VA
<b>311</b>	<b>Einzahlungen aus der operativen Verwaltungstätigkeit</b>	<b>809.095,64</b>	<b>52.900,00</b>	<b>756.195,64</b>
3111	Einzahlungen aus eigenen Abgaben			
3112	Einzahlungen aus Ertragsanteilen			
3113	Einzahlungen aus Gebühren			
3114	Einzahlungen aus Leistungen	2.193,25	4.200,00	-2.006,75
3115	Einzahlungen aus Besitz und wirtschaftlicher Tätigkeit	1.486,11	2.000,00	-513,89
3116	Einzahlungen aus Veräußerung von geringwertigen Wirtschaftsgütern (GWG) und sonstige Einzahlungen	805.416,28	46.700,00	758.716,28
<b>312</b>	<b>Einzahlungen aus Transfers (ohne Kapitaltransfers)</b>	<b>102.010,00</b>	<b>106.500,00</b>	<b>-4.490,00</b>
3121	Transferzahlungen von Trägern des öffentlichen Rechts	101.200,00	103.500,00	-2.300,00
3122	Transferzahlungen von Beteiligungen			
3123	Transferzahlungen von Unternehmen (inkl. Finanzunternehmen)			
3124	Transferzahlungen von Haushalte und Organisationen ohne Erwerbscharakter	810,00	3.000,00	-2.190,00
3125	Transferzahlungen vom Ausland			
3126	Investitions- und Tilgungszuschüsse zwischen Unternehmungen und Betrieben der Gebietskörperschaft und der Gebietskörperschaft			
<b>313</b>	<b>Einzahlungen aus Finanzerträgen</b>	<b>0,00</b>	<b>0,00</b>	<b>0,00</b>
3131	Einzahlungen aus Zinserträgen			
3133	Einzahlungen aus Gewinnentnahmen von marktbestimmten Betrieben			
3134	Sonstige Einzahlungen aus Finanzerträgen			
3135	Einzahlungen aus Dividenden/Gewinnausschüttungen			
<b>31</b>	<b>Summe Einzahlungen operative Gebarung</b>	<b>911.105,64</b>	<b>159.400,00</b>	<b>751.705,64</b>
<b>321</b>	<b>Auszahlungen aus Personalaufwand</b>	<b>1.288,47</b>	<b>13.500,00</b>	<b>-12.211,53</b>
3211	Auszahlungen für Personalaufwand Bezüge, Nebengebühren, und Mehrleistungsvergütungen)	1.028,10	13.300,00	-12.271,90
3212	Auszahlungen für gesetzliche und freiwillige Sozialaufwendungen	260,37	200,00	60,37
3213	Auszahlungen aus sonstigem Personalaufwand			
<b>322</b>	<b>Auszahlungen aus Sachaufwand (ohne Transferaufwand)</b>	<b>893.901,37</b>	<b>212.500,00</b>	<b>681.401,37</b>
3221	Auszahlungen für Gebrauchs- und Verbrauchsgüter, Handelswaren	4.017,18	5.600,00	-1.582,82
3222	Auszahlungen für Verwaltungs- und Betriebsaufwand	1.455,76	1.500,00	-44,24
3223	Auszahlungen für Leasing- und Mietaufwand	8.192,20	7.100,00	1.092,20
3224	Auszahlungen für Instandhaltung	40.995,53	109.000,00	-68.004,47
3225	Sonstige Auszahlungen aus Sachaufwand	839.240,70	89.300,00	749.940,70
<b>323</b>	<b>Auszahlungen aus Transfers (ohne Kapitaltransfers)</b>	<b>23.713,32</b>	<b>41.000,00</b>	<b>-17.286,68</b>
3231	Transferzahlungen an Träger des öffentlichen Rechts		18.400,00	-18.400,00
3232	Transferzahlungen an Beteiligungen			
3233	Transferzahlungen an Unternehmen (inkl. Finanzunternehmen)	23.713,32	22.600,00	1.113,32

**Straßen- und Wasserbau, Verkehr (Gruppe 6)**

MVAG	Mittelverwendungs- und aufbringungsgruppen (1. und 2. Ebene)	RA 2020	VA 2020	RA - VA
3234	Transferzahlungen an Haushalte und Organisationen ohne Erwerbscharakter			
3235	Transferzahlungen an das Ausland			
3236	Investitions- und Tilgungszuschüsse zwischen Unternehmungen und Betrieben der Gebietskörperschaft und der Gebietskörperschaft			
<b>324</b>	<b>Auszahlungen aus Finanzaufwand</b>	<b>0,00</b>	<b>0,00</b>	<b>0,00</b>
3241	Auszahlungen für Zinsaufwand, für Finanzierungsleasing, für Forderungskauf, für Finanzschulden und derivative Finanzinstrumente m			
3242	Auszahlungen für Zinsen aus derivativen Finanzinstrumenten ohne Grundgeschäft			
3243	Auszahlung aus Gewinnentnahmen von marktbestimmten Betrieben			
3244	Sonstige Auszahlungen aus Finanzaufwendungen			
<b>32</b>	<b>Summe Auszahlungen operative Gebarung</b>	<b>918.903,16</b>	<b>267.000,00</b>	<b>651.903,16</b>
<b>SA1</b>	<b>Saldo (1) Geldfluss aus der Operativen Gebarung (31 – 32)</b>	<b>-7.797,52</b>	<b>-107.600,00</b>	<b>99.802,48</b>
<b>331</b>	<b>Einzahlungen aus der Investitionstätigkeit</b>	<b>0,00</b>	<b>0,00</b>	<b>0,00</b>
3311	Einzahlungen aus der Veräußerung von immateriellem Vermögen			
3312	Einzahlungen aus der Veräußerung von Grundstücken und Grundstückeinrichtungen			
3313	Einzahlungen aus der Veräußerung von Gebäuden und Bauten			
3314	Einzahlungen aus der Veräußerung von technischen Anlagen, Fahrzeuge und Maschinen			
3315	Einzahlungen aus der Veräußerung von Amts-, Betriebs- und Geschäftsausstattung			
3316	Einzahlungen aus der Veräußerung von Kulturgütern			
3317	Einzahlungen aus der Veräußerung von Beteiligungen			
<b>332</b>	<b>Einzahlungen aus der Rückzahlung von Darlehen sowie gewährten Vorschüssen</b>	<b>0,00</b>	<b>0,00</b>	<b>0,00</b>
3321	Einzahlungen aus Darlehen an Träger des öffentlichen Rechts			
3322	Einzahlungen aus Darlehen an Beteiligungen			
3323	Einzahlungen aus Darlehen an Unternehmen und Haushalte			
3325	Einzahlungen aus Vorschüssen und Anzahlungen			
<b>333</b>	<b>Einzahlungen aus Kapitaltransfers</b>	<b>23.380,95</b>	<b>0,00</b>	<b>23.380,95</b>
3331	Kapitaltransferzahlungen von Trägern des öffentlichen Rechts	23.380,95		23.380,95
3332	Kapitaltransferzahlungen von Beteiligungen			
3333	Kapitaltransferzahlungen von Unternehmen			
3334	Kapitaltransferzahlungen von Haushalten und Organisationen ohne Erwerbscharakter			
3335	Kapitaltransferzahlungen vom Ausland			
<b>33</b>	<b>Summe Einzahlungen investive Gebarung</b>	<b>23.380,95</b>	<b>0,00</b>	<b>23.380,95</b>
<b>341</b>	<b>Auszahlungen aus der Investitionstätigkeit</b>	<b>127.463,54</b>	<b>150.000,00</b>	<b>-22.536,46</b>
3411	Auszahlungen für den Erwerb von immateriellem Vermögen			

**Straßen- und Wasserbau, Verkehr (Gruppe 6)**

<b>MVAG</b>	<b>Mittelverwendungs- und aufbringungsgruppen (1. und 2. Ebene)</b>	<b>RA 2020</b>	<b>VA 2020</b>	<b>RA - VA</b>
3412	Auszahlungen für den Erwerb von Grundstücken und Grundstückseinrichtungen	123.753,37	150.000,00	-26.246,63
3413	Auszahlungen für den Erwerb von Gebäuden und Bauten	1.706,65		1.706,65
3414	Auszahlungen für den Erwerb von technischen Anlagen, Fahrzeuge und Maschinen			
3415	Auszahlungen für den Erwerb von Amts-, Betriebs- und Geschäftsausstattung	2.003,52		2.003,52
3416	Auszahlungen für den Erwerb von Kulturgütern			
3417	Auszahlungen für den Erwerb von Beteiligungen			
<b>342</b>	<b>Auszahlungen von gewährten Darlehen sowie gewährten Vorschüssen</b>	<b>286,00</b>	<b>0,00</b>	<b>286,00</b>
3421	Auszahlung von Darlehen an Träger des öffentlichen Rechts			
3422	Auszahlung von Darlehen an Beteiligungen			
3423	Auszahlung von Darlehen an Unternehmen und Haushalte			
3425	Auszahlungen von Vorschüssen und Anzahlungen	286,00		286,00
<b>343</b>	<b>Auszahlungen aus Kapitaltransfers</b>	<b>0,00</b>	<b>0,00</b>	<b>0,00</b>
3431	Kapitaltransferzahlungen an Träger des öffentlichen Rechts			
3432	Kapitaltransferzahlungen an Beteiligungen			
3433	Kapitaltransferzahlungen an Unternehmen (Finanzunternehmen)			
3434	Kapitaltransferzahlungen an Haushalte und Organisationen ohne Erwerbscharakter			
3435	Kapitaltransferzahlungen an das Ausland			
<b>34</b>	<b>Summe Auszahlungen investive Gebarung</b>	<b>127.749,54</b>	<b>150.000,00</b>	<b>-22.250,46</b>
<b>SA2</b>	<b>Saldo (2) Geldfluss aus der Investiven Gebarung (33 – 34)</b>	<b>-104.368,59</b>	<b>-150.000,00</b>	<b>45.631,41</b>
<b>SA3</b>	<b>Saldo (3) Nettofinanzierungssaldo (Saldo 1 + Saldo 2)</b>	<b>-112.166,11</b>	<b>-257.600,00</b>	<b>145.433,89</b>
<b>351</b>	<b>Einzahlungen aus der Aufnahme von Finanzschulden</b>	<b>0,00</b>	<b>0,00</b>	<b>0,00</b>
3511	Einzahlungen aus empfangenen Darlehen von öffentlichen Körperschaften und Rechtsträgern			
3512	Einzahlungen aus empfangenen Darlehen von Beteiligungen			
3513	Einzahlungen aus empfangenen Darlehen von Unternehmen und privaten Haushalten			
3514	Einzahlungen aus Finanzschulden (Finanzunternehmen)			
<b>353</b>	<b>Einzahlungen infolge eines Kapitaltausch bei derivativen Finanzinstrumenten mit Grundgeschäft</b>	<b>0,00</b>	<b>0,00</b>	<b>0,00</b>
3530	Einzahlungen infolge eines Kapitaltausch bei derivativen Finanzinstrumenten mit Grundgeschäft			
<b>355</b>	<b>Einzahlungen aus dem Abgang von Finanzinstrumenten</b>	<b>0,00</b>	<b>0,00</b>	<b>0,00</b>
3550	Einzahlungen aus dem Abgang von Finanzinstrumenten			
<b>35</b>	<b>Summe Einzahlungen aus der Finanzierungstätigkeit</b>	<b>0,00</b>	<b>0,00</b>	<b>0,00</b>
<b>361</b>	<b>Auszahlungen aus der Tilgung von Finanzschulden</b>	<b>0,00</b>	<b>0,00</b>	<b>0,00</b>

**Straßen- und Wasserbau, Verkehr (Gruppe 6)**

MVAG	Mittelverwendungs- und aufbringungsgruppen (1. und 2. Ebene)	RA 2020	VA 2020	RA - VA
3611	Auszahlungen aus empfangenen Darlehen von öffentlichen Körperschaften und Rechtsträgern			
3612	Auszahlungen aus empfangenen Darlehen von Beteiligungen			
3613	Auszahlungen aus empfangenen Darlehen von Unternehmen und privaten Haushalten			
3614	Auszahlungen aus Finanzschulden			
3615	Auszahlung aus der Rückzahlung von Leasingverbindlichkeiten			
<b>363</b>	<b>Auszahlungen infolge eines Kapitaltausch bei derivativen Finanzinstrumenten mit Grundgeschäft</b>	<b>0,00</b>	<b>0,00</b>	<b>0,00</b>
3630	Auszahlungen infolge eines Kapitaltausch bei derivativen Finanzinstrumenten mit Grundgeschäft			
<b>365</b>	<b>Auszahlungen für den Erwerb von Finanzinstrumenten</b>	<b>0,00</b>	<b>0,00</b>	<b>0,00</b>
3650	Auszahlungen für den Erwerb von Finanzinstrumenten			
<b>36</b>	<b>Summe Auszahlungen aus der Finanzierungstätigkeit</b>	<b>0,00</b>	<b>0,00</b>	<b>0,00</b>
<b>SA4</b>	<b>Saldo (4) Geldfluss aus der Finanzierungstätigkeit (35 – 36)</b>	<b>0,00</b>	<b>0,00</b>	<b>0,00</b>
<b>SA5</b>	<b>Saldo (5) Geldfluss aus der voranschlagswirksamen Gebarung (Saldo 3 + Saldo 4)</b>	<b>-112.166,11</b>	<b>-257.600,00</b>	<b>145.433,89</b>

## Wirtschaftsförderung (Gruppe 7)

MVAG	Mittelverwendungs- und aufbringungsgruppen (1. und 2. Ebene)	RA 2020	VA 2020	RA - VA
<b>311</b>	<b>Einzahlungen aus der operativen Verwaltungstätigkeit</b>	<b>0,00</b>	<b>12.000,00</b>	<b>-12.000,00</b>
3111	Einzahlungen aus eigenen Abgaben			
3112	Einzahlungen aus Ertragsanteilen			
3113	Einzahlungen aus Gebühren			
3114	Einzahlungen aus Leistungen			
3115	Einzahlungen aus Besitz und wirtschaftlicher Tätigkeit			
3116	Einzahlungen aus Veräußerung von geringwertigen Wirtschaftsgütern (GWG) und sonstige Einzahlungen		12.000,00	-12.000,00
<b>312</b>	<b>Einzahlungen aus Transfers (ohne Kapitaltransfers)</b>	<b>4.000,00</b>	<b>4.000,00</b>	<b>0,00</b>
3121	Transferzahlungen von Trägern des öffentlichen Rechts	4.000,00	4.000,00	
3122	Transferzahlungen von Beteiligungen			
3123	Transferzahlungen von Unternehmen (inkl. Finanzunternehmen)			
3124	Transferzahlungen von Haushalte und Organisationen ohne Erwerbscharakter			
3125	Transferzahlungen vom Ausland			
3126	Investitions- und Tilgungszuschüsse zwischen Unternehmungen und Betrieben der Gebietskörperschaft und der Gebietskörperschaft			
<b>313</b>	<b>Einzahlungen aus Finanzerträgen</b>	<b>0,00</b>	<b>0,00</b>	<b>0,00</b>
3131	Einzahlungen aus Zinserträgen			
3133	Einzahlungen aus Gewinnentnahmen von marktbestimmten Betrieben			
3134	Sonstige Einzahlungen aus Finanzerträgen			
3135	Einzahlungen aus Dividenden/Gewinnausschüttungen			
<b>31</b>	<b>Summe Einzahlungen operative Gebarung</b>	<b>4.000,00</b>	<b>16.000,00</b>	<b>-12.000,00</b>
<b>321</b>	<b>Auszahlungen aus Personalaufwand</b>	<b>0,00</b>	<b>0,00</b>	<b>0,00</b>
3211	Auszahlungen für Personalaufwand Bezüge, Nebengebühren, und Mehrleistungsvergütungen)			
3212	Auszahlungen für gesetzliche und freiwillige Sozialaufwendungen			
3213	Auszahlungen aus sonstigem Personalaufwand			
<b>322</b>	<b>Auszahlungen aus Sachaufwand (ohne Transferaufwand)</b>	<b>5.109,00</b>	<b>23.000,00</b>	<b>-17.891,00</b>
3221	Auszahlungen für Gebrauchs- und Verbrauchsgüter, Handelswaren			
3222	Auszahlungen für Verwaltungs- und Betriebsaufwand			
3223	Auszahlungen für Leasing- und Mietaufwand			
3224	Auszahlungen für Instandhaltung		5.000,00	-5.000,00
3225	Sonstige Auszahlungen aus Sachaufwand	5.109,00	18.000,00	-12.891,00
<b>323</b>	<b>Auszahlungen aus Transfers (ohne Kapitaltransfers)</b>	<b>9.830,00</b>	<b>8.200,00</b>	<b>1.630,00</b>
3231	Transferzahlungen an Träger des öffentlichen Rechts	8.720,00	7.000,00	1.720,00
3232	Transferzahlungen an Beteiligungen			
3233	Transferzahlungen an Unternehmen (inkl. Finanzunternehmen)			

## Wirtschaftsförderung (Gruppe 7)

MVAG	Mittelverwendungs- und aufbringungsgruppen (1. und 2. Ebene)	RA 2020	VA 2020	RA - VA
3234	Transferzahlungen an Haushalte und Organisationen ohne Erwerbscharakter	1.110,00	1.200,00	-90,00
3235	Transferzahlungen an das Ausland			
3236	Investitions- und Tilgungszuschüsse zwischen Unternehmungen und Betrieben der Gebietskörperschaft und der Gebietskörperschaft			
<b>324</b>	<b>Auszahlungen aus Finanzaufwand</b>	<b>0,00</b>	<b>0,00</b>	<b>0,00</b>
3241	Auszahlungen für Zinsaufwand, für Finanzierungsleasing, für Forderungskauf, für Finanzschulden und derivative Finanzinstrumente m			
3242	Auszahlungen für Zinsen aus derivativen Finanzinstrumenten ohne Grundgeschäft			
3243	Auszahlung aus Gewinnentnahmen von marktbestimmten Betrieben			
3244	Sonstige Auszahlungen aus Finanzaufwendungen			
<b>32</b>	<b>Summe Auszahlungen operative Gebarung</b>	<b>14.939,00</b>	<b>31.200,00</b>	<b>-16.261,00</b>
<b>SA1</b>	<b>Saldo (1) Geldfluss aus der Operativen Gebarung (31 – 32)</b>	<b>-10.939,00</b>	<b>-15.200,00</b>	<b>4.261,00</b>
<b>331</b>	<b>Einzahlungen aus der Investitionstätigkeit</b>	<b>0,00</b>	<b>0,00</b>	<b>0,00</b>
3311	Einzahlungen aus der Veräußerung von immateriellem Vermögen			
3312	Einzahlungen aus der Veräußerung von Grundstücken und Grundstückeinrichtungen			
3313	Einzahlungen aus der Veräußerung von Gebäuden und Bauten			
3314	Einzahlungen aus der Veräußerung von technischen Anlagen, Fahrzeuge und Maschinen			
3315	Einzahlungen aus der Veräußerung von Amts-, Betriebs- und Geschäftsausstattung			
3316	Einzahlungen aus der Veräußerung von Kulturgütern			
3317	Einzahlungen aus der Veräußerung von Beteiligungen			
<b>332</b>	<b>Einzahlungen aus der Rückzahlung von Darlehen sowie gewährten Vorschüssen</b>	<b>0,00</b>	<b>0,00</b>	<b>0,00</b>
3321	Einzahlungen aus Darlehen an Träger des öffentlichen Rechts			
3322	Einzahlungen aus Darlehen an Beteiligungen			
3323	Einzahlungen aus Darlehen an Unternehmen und Haushalte			
3325	Einzahlungen aus Vorschüssen und Anzahlungen			
<b>333</b>	<b>Einzahlungen aus Kapitaltransfers</b>	<b>14.000,00</b>	<b>4.000,00</b>	<b>10.000,00</b>
3331	Kapitaltransferzahlungen von Trägern des öffentlichen Rechts	14.000,00	4.000,00	10.000,00
3332	Kapitaltransferzahlungen von Beteiligungen			
3333	Kapitaltransferzahlungen von Unternehmen			
3334	Kapitaltransferzahlungen von Haushalten und Organisationen ohne Erwerbscharakter			
3335	Kapitaltransferzahlungen vom Ausland			
<b>33</b>	<b>Summe Einzahlungen investive Gebarung</b>	<b>14.000,00</b>	<b>4.000,00</b>	<b>10.000,00</b>
<b>341</b>	<b>Auszahlungen aus der Investitionstätigkeit</b>	<b>11.609,47</b>	<b>20.000,00</b>	<b>-8.390,53</b>
3411	Auszahlungen für den Erwerb von immateriellem Vermögen			

## Wirtschaftsförderung (Gruppe 7)

MVAG	Mittelverwendungs- und aufbringungsgruppen (1. und 2. Ebene)	RA 2020	VA 2020	RA - VA
3412	Auszahlungen für den Erwerb von Grundstücken und Grundstückseinrichtungen	11.609,47	20.000,00	-8.390,53
3413	Auszahlungen für den Erwerb von Gebäuden und Bauten			
3414	Auszahlungen für den Erwerb von technischen Anlagen, Fahrzeuge und Maschinen			
3415	Auszahlungen für den Erwerb von Amts-, Betriebs- und Geschäftsausstattung			
3416	Auszahlungen für den Erwerb von Kulturgütern			
3417	Auszahlungen für den Erwerb von Beteiligungen			
<b>342</b>	<b>Auszahlungen von gewährten Darlehen sowie gewährten Vorschüssen</b>	<b>0,00</b>	<b>0,00</b>	<b>0,00</b>
3421	Auszahlung von Darlehen an Träger des öffentlichen Rechts			
3422	Auszahlung von Darlehen an Beteiligungen			
3423	Auszahlung von Darlehen an Unternehmen und Haushalte			
3425	Auszahlungen von Vorschüssen und Anzahlungen			
<b>343</b>	<b>Auszahlungen aus Kapitaltransfers</b>	<b>0,00</b>	<b>0,00</b>	<b>0,00</b>
3431	Kapitaltransferzahlungen an Träger des öffentlichen Rechts			
3432	Kapitaltransferzahlungen an Beteiligungen			
3433	Kapitaltransferzahlungen an Unternehmen (Finanzunternehmen)			
3434	Kapitaltransferzahlungen an Haushalte und Organisationen ohne Erwerbscharakter			
3435	Kapitaltransferzahlungen an das Ausland			
<b>34</b>	<b>Summe Auszahlungen investive Gebarung</b>	<b>11.609,47</b>	<b>20.000,00</b>	<b>-8.390,53</b>
<b>SA2</b>	<b>Saldo (2) Geldfluss aus der Investiven Gebarung (33 – 34)</b>	<b>2.390,53</b>	<b>-16.000,00</b>	<b>18.390,53</b>
<b>SA3</b>	<b>Saldo (3) Nettofinanzierungssaldo (Saldo 1 + Saldo 2)</b>	<b>-8.548,47</b>	<b>-31.200,00</b>	<b>22.651,53</b>
<b>351</b>	<b>Einzahlungen aus der Aufnahme von Finanzschulden</b>	<b>0,00</b>	<b>0,00</b>	<b>0,00</b>
3511	Einzahlungen aus empfangenen Darlehen von öffentlichen Körperschaften und Rechtsträgern			
3512	Einzahlungen aus empfangenen Darlehen von Beteiligungen			
3513	Einzahlungen aus empfangenen Darlehen von Unternehmen und privaten Haushalten			
3514	Einzahlungen aus Finanzschulden (Finanzunternehmen)			
<b>353</b>	<b>Einzahlungen infolge eines Kapitaltausch bei derivativen Finanzinstrumenten mit Grundgeschäft</b>	<b>0,00</b>	<b>0,00</b>	<b>0,00</b>
3530	Einzahlungen infolge eines Kapitaltausch bei derivativen Finanzinstrumenten mit Grundgeschäft			
<b>355</b>	<b>Einzahlungen aus dem Abgang von Finanzinstrumenten</b>	<b>0,00</b>	<b>0,00</b>	<b>0,00</b>
3550	Einzahlungen aus dem Abgang von Finanzinstrumenten			
<b>35</b>	<b>Summe Einzahlungen aus der Finanzierungstätigkeit</b>	<b>0,00</b>	<b>0,00</b>	<b>0,00</b>
<b>361</b>	<b>Auszahlungen aus der Tilgung von Finanzschulden</b>	<b>0,00</b>	<b>0,00</b>	<b>0,00</b>

## Wirtschaftsförderung (Gruppe 7)

MVAG	Mittelverwendungs- und aufbringungsgruppen (1. und 2. Ebene)	RA 2020	VA 2020	RA - VA
3611	Auszahlungen aus empfangenen Darlehen von öffentlichen Körperschaften und Rechtsträgern			
3612	Auszahlungen aus empfangenen Darlehen von Beteiligungen			
3613	Auszahlungen aus empfangenen Darlehen von Unternehmen und privaten Haushalten			
3614	Auszahlungen aus Finanzschulden			
3615	Auszahlung aus der Rückzahlung von Leasingverbindlichkeiten			
<b>363</b>	<b>Auszahlungen infolge eines Kapitaltausch bei derivativen Finanzinstrumenten mit Grundgeschäft</b>	<b>0,00</b>	<b>0,00</b>	<b>0,00</b>
3630	Auszahlungen infolge eines Kapitaltausch bei derivativen Finanzinstrumenten mit Grundgeschäft			
<b>365</b>	<b>Auszahlungen für den Erwerb von Finanzinstrumenten</b>	<b>0,00</b>	<b>0,00</b>	<b>0,00</b>
3650	Auszahlungen für den Erwerb von Finanzinstrumenten			
<b>36</b>	<b>Summe Auszahlungen aus der Finanzierungstätigkeit</b>	<b>0,00</b>	<b>0,00</b>	<b>0,00</b>
<b>SA4</b>	<b>Saldo (4) Geldfluss aus der Finanzierungstätigkeit (35 – 36)</b>	<b>0,00</b>	<b>0,00</b>	<b>0,00</b>
<b>SA5</b>	<b>Saldo (5) Geldfluss aus der voranschlagswirksamen Gebarung (Saldo 3 + Saldo 4)</b>	<b>-8.548,47</b>	<b>-31.200,00</b>	<b>22.651,53</b>

## Dienstleistungen (Gruppe 8)

MVAG	Mittelverwendungs- und aufbringungsgruppen (1. und 2. Ebene)	RA 2020	VA 2020	RA - VA
<b>311</b>	<b>Einzahlungen aus der operativen Verwaltungstätigkeit</b>	<b>775.612,04</b>	<b>746.700,00</b>	<b>28.912,04</b>
3111	Einzahlungen aus eigenen Abgaben			
3112	Einzahlungen aus Ertragsanteilen			
3113	Einzahlungen aus Gebühren	486.082,95	516.200,00	-30.117,05
3114	Einzahlungen aus Leistungen	122.061,45	99.500,00	22.561,45
3115	Einzahlungen aus Besitz und wirtschaftlicher Tätigkeit	122.729,02	121.000,00	1.729,02
3116	Einzahlungen aus Veräußerung von geringwertigen Wirtschaftsgütern (GWG) und sonstige Einzahlungen	44.738,62	10.000,00	34.738,62
<b>312</b>	<b>Einzahlungen aus Transfers (ohne Kapitaltransfers)</b>	<b>61.071,58</b>	<b>83.800,00</b>	<b>-22.728,42</b>
3121	Transferzahlungen von Trägern des öffentlichen Rechts	61.071,58	83.800,00	-22.728,42
3122	Transferzahlungen von Beteiligungen			
3123	Transferzahlungen von Unternehmen (inkl. Finanzunternehmen)			
3124	Transferzahlungen von Haushalte und Organisationen ohne Erwerbscharakter			
3125	Transferzahlungen vom Ausland			
3126	Investitions- und Tilgungszuschüsse zwischen Unternehmungen und Betrieben der Gebietskörperschaft und der Gebietskörperschaft			
<b>313</b>	<b>Einzahlungen aus Finanzerträgen</b>	<b>0,00</b>	<b>0,00</b>	<b>0,00</b>
3131	Einzahlungen aus Zinserträgen			
3133	Einzahlungen aus Gewinnentnahmen von marktbestimmten Betrieben			
3134	Sonstige Einzahlungen aus Finanzerträgen			
3135	Einzahlungen aus Dividenden/Gewinnausschüttungen			
<b>31</b>	<b>Summe Einzahlungen operative Gebarung</b>	<b>836.683,62</b>	<b>830.500,00</b>	<b>6.183,62</b>
<b>321</b>	<b>Auszahlungen aus Personalaufwand</b>	<b>241.761,48</b>	<b>225.500,00</b>	<b>16.261,48</b>
3211	Auszahlungen für Personalaufwand Bezüge, Nebengebühren, und Mehrleistungsvergütungen)	198.900,38	178.800,00	20.100,38
3212	Auszahlungen für gesetzliche und freiwillige Sozialaufwendungen	42.861,10	46.700,00	-3.838,90
3213	Auszahlungen aus sonstigem Personalaufwand			
<b>322</b>	<b>Auszahlungen aus Sachaufwand (ohne Transferaufwand)</b>	<b>419.598,49</b>	<b>375.100,00</b>	<b>44.498,49</b>
3221	Auszahlungen für Gebrauchs- und Verbrauchsgüter, Handelswaren	18.512,47	18.600,00	-87,53
3222	Auszahlungen für Verwaltungs- und Betriebsaufwand	54.878,17	45.500,00	9.378,17
3223	Auszahlungen für Leasing- und Mietaufwand	57.874,61	78.200,00	-20.325,39
3224	Auszahlungen für Instandhaltung	104.487,89	116.100,00	-11.612,11
3225	Sonstige Auszahlungen aus Sachaufwand	183.845,35	116.700,00	67.145,35
<b>323</b>	<b>Auszahlungen aus Transfers (ohne Kapitaltransfers)</b>	<b>131.631,53</b>	<b>108.100,00</b>	<b>23.531,53</b>
3231	Transferzahlungen an Träger des öffentlichen Rechts			
3232	Transferzahlungen an Beteiligungen			
3233	Transferzahlungen an Unternehmen (inkl. Finanzunternehmen)	131.631,53	108.100,00	23.531,53

## Dienstleistungen (Gruppe 8)

MVAG	Mittelverwendungs- und aufbringungsgruppen (1. und 2. Ebene)	RA 2020	VA 2020	RA - VA
3234	Transferzahlungen an Haushalte und Organisationen ohne Erwerbscharakter			
3235	Transferzahlungen an das Ausland			
3236	Investitions- und Tilgungszuschüsse zwischen Unternehmungen und Betrieben der Gebietskörperschaft und der Gebietskörperschaft			
<b>324</b>	<b>Auszahlungen aus Finanzaufwand</b>	<b>25.594,58</b>	<b>26.900,00</b>	<b>-1.305,42</b>
3241	Auszahlungen für Zinsaufwand, für Finanzierungsleasing, für Forderungskauf, für Finanzschulden und derivative Finanzinstrumente m	25.594,58	26.900,00	-1.305,42
3242	Auszahlungen für Zinsen aus derivativen Finanzinstrumenten ohne Grundgeschäft			
3243	Auszahlung aus Gewinnentnahmen von marktbestimmten Betrieben			
3244	Sonstige Auszahlungen aus Finanzaufwendungen			
<b>32</b>	<b>Summe Auszahlungen operative Gebarung</b>	<b>818.586,08</b>	<b>735.600,00</b>	<b>82.986,08</b>
<b>SA1</b>	<b>Saldo (1) Geldfluss aus der Operativen Gebarung (31 – 32)</b>	<b>18.097,54</b>	<b>94.900,00</b>	<b>-76.802,46</b>
<b>331</b>	<b>Einzahlungen aus der Investitionstätigkeit</b>	<b>0,00</b>	<b>0,00</b>	<b>0,00</b>
3311	Einzahlungen aus der Veräußerung von immateriellem Vermögen			
3312	Einzahlungen aus der Veräußerung von Grundstücken und Grundstückeinrichtungen			
3313	Einzahlungen aus der Veräußerung von Gebäuden und Bauten			
3314	Einzahlungen aus der Veräußerung von technischen Anlagen, Fahrzeuge und Maschinen			
3315	Einzahlungen aus der Veräußerung von Amts-, Betriebs- und Geschäftsausstattung			
3316	Einzahlungen aus der Veräußerung von Kulturgütern			
3317	Einzahlungen aus der Veräußerung von Beteiligungen			
<b>332</b>	<b>Einzahlungen aus der Rückzahlung von Darlehen sowie gewährten Vorschüssen</b>	<b>0,00</b>	<b>0,00</b>	<b>0,00</b>
3321	Einzahlungen aus Darlehen an Träger des öffentlichen Rechts			
3322	Einzahlungen aus Darlehen an Beteiligungen			
3323	Einzahlungen aus Darlehen an Unternehmen und Haushalte			
3325	Einzahlungen aus Vorschüssen und Anzahlungen			
<b>333</b>	<b>Einzahlungen aus Kapitaltransfers</b>	<b>28.570,26</b>	<b>40.000,00</b>	<b>-11.429,74</b>
3331	Kapitaltransferzahlungen von Trägern des öffentlichen Rechts	22.965,69		22.965,69
3332	Kapitaltransferzahlungen von Beteiligungen			
3333	Kapitaltransferzahlungen von Unternehmen		30.000,00	-30.000,00
3334	Kapitaltransferzahlungen von Haushalten und Organisationen ohne Erwerbscharakter	5.604,57	10.000,00	-4.395,43
3335	Kapitaltransferzahlungen vom Ausland			
<b>33</b>	<b>Summe Einzahlungen investive Gebarung</b>	<b>28.570,26</b>	<b>40.000,00</b>	<b>-11.429,74</b>
<b>341</b>	<b>Auszahlungen aus der Investitionstätigkeit</b>	<b>50.368,01</b>	<b>26.200,00</b>	<b>24.168,01</b>
3411	Auszahlungen für den Erwerb von immateriellem Vermögen			

## Dienstleistungen (Gruppe 8)

MVAG	Mittelverwendungs- und aufbringungsgruppen (1. und 2. Ebene)	RA 2020	VA 2020	RA - VA
3412	Auszahlungen für den Erwerb von Grundstücken und Grundstückseinrichtungen	12.201,91	700,00	11.501,91
3413	Auszahlungen für den Erwerb von Gebäuden und Bauten	7.731,95		7.731,95
3414	Auszahlungen für den Erwerb von technischen Anlagen, Fahrzeuge und Maschinen	6.633,07	1.500,00	5.133,07
3415	Auszahlungen für den Erwerb von Amts-, Betriebs- und Geschäftsausstattung	23.801,08	24.000,00	-198,92
3416	Auszahlungen für den Erwerb von Kulturgütern			
3417	Auszahlungen für den Erwerb von Beteiligungen			
<b>342</b>	<b>Auszahlungen von gewährten Darlehen sowie gewährten Vorschüssen</b>	<b>0,00</b>	<b>0,00</b>	<b>0,00</b>
3421	Auszahlung von Darlehen an Träger des öffentlichen Rechts			
3422	Auszahlung von Darlehen an Beteiligungen			
3423	Auszahlung von Darlehen an Unternehmen und Haushalte			
3425	Auszahlungen von Vorschüssen und Anzahlungen			
<b>343</b>	<b>Auszahlungen aus Kapitaltransfers</b>	<b>0,00</b>	<b>0,00</b>	<b>0,00</b>
3431	Kapitaltransferzahlungen an Träger des öffentlichen Rechts			
3432	Kapitaltransferzahlungen an Beteiligungen			
3433	Kapitaltransferzahlungen an Unternehmen (Finanzunternehmen)			
3434	Kapitaltransferzahlungen an Haushalte und Organisationen ohne Erwerbscharakter			
3435	Kapitaltransferzahlungen an das Ausland			
<b>34</b>	<b>Summe Auszahlungen investive Gebarung</b>	<b>50.368,01</b>	<b>26.200,00</b>	<b>24.168,01</b>
<b>SA2</b>	<b>Saldo (2) Geldfluss aus der Investiven Gebarung (33 – 34)</b>	<b>-21.797,75</b>	<b>13.800,00</b>	<b>-35.597,75</b>
<b>SA3</b>	<b>Saldo (3) Nettofinanzierungssaldo (Saldo 1 + Saldo 2)</b>	<b>-3.700,21</b>	<b>108.700,00</b>	<b>-112.400,21</b>
<b>351</b>	<b>Einzahlungen aus der Aufnahme von Finanzschulden</b>	<b>0,00</b>	<b>0,00</b>	<b>0,00</b>
3511	Einzahlungen aus empfangenen Darlehen von öffentlichen Körperschaften und Rechtsträgern			
3512	Einzahlungen aus empfangenen Darlehen von Beteiligungen			
3513	Einzahlungen aus empfangenen Darlehen von Unternehmen und privaten Haushalten			
3514	Einzahlungen aus Finanzschulden (Finanzunternehmen)			
<b>353</b>	<b>Einzahlungen infolge eines Kapitaltausch bei derivativen Finanzinstrumenten mit Grundgeschäft</b>	<b>0,00</b>	<b>0,00</b>	<b>0,00</b>
3530	Einzahlungen infolge eines Kapitaltausch bei derivativen Finanzinstrumenten mit Grundgeschäft			
<b>355</b>	<b>Einzahlungen aus dem Abgang von Finanzinstrumenten</b>	<b>0,00</b>	<b>0,00</b>	<b>0,00</b>
3550	Einzahlungen aus dem Abgang von Finanzinstrumenten			
<b>35</b>	<b>Summe Einzahlungen aus der Finanzierungstätigkeit</b>	<b>0,00</b>	<b>0,00</b>	<b>0,00</b>
<b>361</b>	<b>Auszahlungen aus der Tilgung von Finanzschulden</b>	<b>190.228,27</b>	<b>188.100,00</b>	<b>2.128,27</b>

**Dienstleistungen (Gruppe 8)**

<b>MVAG</b>	<b>Mittelverwendungs- und aufbringungsgruppen (1. und 2. Ebene)</b>	<b>RA 2020</b>	<b>VA 2020</b>	<b>RA - VA</b>
3611	Auszahlungen aus empfangenen Darlehen von öffentlichen Körperschaften und Rechtsträgern	54.152,44	51.900,00	2.252,44
3612	Auszahlungen aus empfangenen Darlehen von Beteiligungen			
3613	Auszahlungen aus empfangenen Darlehen von Unternehmen und privaten Haushalten			
3614	Auszahlungen aus Finanzschulden	136.075,83	136.200,00	-124,17
3615	Auszahlung aus der Rückzahlung von Leasingverbindlichkeiten			
<b>363</b>	<b>Auszahlungen infolge eines Kapitaltausch bei derivativen Finanzinstrumenten mit Grundgeschäft</b>	<b>0,00</b>	<b>0,00</b>	<b>0,00</b>
3630	Auszahlungen infolge eines Kapitaltausch bei derivativen Finanzinstrumenten mit Grundgeschäft			
<b>365</b>	<b>Auszahlungen für den Erwerb von Finanzinstrumenten</b>	<b>0,00</b>	<b>0,00</b>	<b>0,00</b>
3650	Auszahlungen für den Erwerb von Finanzinstrumenten			
<b>36</b>	<b>Summe Auszahlungen aus der Finanzierungstätigkeit</b>	<b>190.228,27</b>	<b>188.100,00</b>	<b>2.128,27</b>
<b>SA4</b>	<b>Saldo (4) Geldfluss aus der Finanzierungstätigkeit (35 – 36)</b>	<b>-190.228,27</b>	<b>-188.100,00</b>	<b>-2.128,27</b>
<b>SA5</b>	<b>Saldo (5) Geldfluss aus der voranschlagswirksamen Gebarung (Saldo 3 + Saldo 4)</b>	<b>-193.928,48</b>	<b>-79.400,00</b>	<b>-114.528,48</b>

## Finanzwirtschaft (Gruppe 9)

MVAG	Mittelverwendungs- und aufbringungsgruppen (1. und 2. Ebene)	RA 2020	VA 2020	RA - VA
<b>311</b>	<b>Einzahlungen aus der operativen Verwaltungstätigkeit</b>	<b>1.525.498,03</b>	<b>1.631.900,00</b>	<b>-106.401,97</b>
3111	Einzahlungen aus eigenen Abgaben	314.940,25	300.300,00	14.640,25
3112	Einzahlungen aus Ertragsanteilen	1.184.062,72	1.325.000,00	-140.937,28
3113	Einzahlungen aus Gebühren			
3114	Einzahlungen aus Leistungen	694,67	600,00	94,67
3115	Einzahlungen aus Besitz und wirtschaftlicher Tätigkeit			
3116	Einzahlungen aus Veräußerung von geringwertigen Wirtschaftsgütern (GWG) und sonstige Einzahlungen	25.800,39	6.000,00	19.800,39
<b>312</b>	<b>Einzahlungen aus Transfers (ohne Kapitaltransfers)</b>	<b>203.702,09</b>	<b>195.300,00</b>	<b>8.402,09</b>
3121	Transferzahlungen von Trägern des öffentlichen Rechts	202.502,09	193.500,00	9.002,09
3122	Transferzahlungen von Beteiligungen			
3123	Transferzahlungen von Unternehmen (inkl. Finanzunternehmen)			
3124	Transferzahlungen von Haushalte und Organisationen ohne Erwerbscharakter	1.200,00	1.800,00	-600,00
3125	Transferzahlungen vom Ausland			
3126	Investitions- und Tilgungszuschüsse zwischen Unternehmungen und Betrieben der Gebietskörperschaft und der Gebietskörperschaft			
<b>313</b>	<b>Einzahlungen aus Finanzerträgen</b>	<b>64,87</b>	<b>100,00</b>	<b>-35,13</b>
3131	Einzahlungen aus Zinserträgen	64,87	100,00	-35,13
3133	Einzahlungen aus Gewinnentnahmen von marktbestimmten Betrieben			
3134	Sonstige Einzahlungen aus Finanzerträgen			
3135	Einzahlungen aus Dividenden/Gewinnausschüttungen			
<b>31</b>	<b>Summe Einzahlungen operative Gebarung</b>	<b>1.729.264,99</b>	<b>1.827.300,00</b>	<b>-98.035,01</b>
<b>321</b>	<b>Auszahlungen aus Personalaufwand</b>	<b>130,80</b>	<b>200,00</b>	<b>-69,20</b>
3211	Auszahlungen für Personalaufwand Bezüge, Nebengebühren, und Mehrleistungsvergütungen)	130,80	200,00	-69,20
3212	Auszahlungen für gesetzliche und freiwillige Sozialaufwendungen			
3213	Auszahlungen aus sonstigem Personalaufwand			
<b>322</b>	<b>Auszahlungen aus Sachaufwand (ohne Transferaufwand)</b>	<b>450,53</b>	<b>700,00</b>	<b>-249,47</b>
3221	Auszahlungen für Gebrauchs- und Verbrauchsgüter, Handelswaren			
3222	Auszahlungen für Verwaltungs- und Betriebsaufwand			
3223	Auszahlungen für Leasing- und Mietaufwand			
3224	Auszahlungen für Instandhaltung			
3225	Sonstige Auszahlungen aus Sachaufwand	450,53	700,00	-249,47
<b>323</b>	<b>Auszahlungen aus Transfers (ohne Kapitaltransfers)</b>	<b>0,00</b>	<b>0,00</b>	<b>0,00</b>
3231	Transferzahlungen an Träger des öffentlichen Rechts			
3232	Transferzahlungen an Beteiligungen			
3233	Transferzahlungen an Unternehmen (inkl. Finanzunternehmen)			

## Finanzwirtschaft (Gruppe 9)

MVAG	Mittelverwendungs- und aufbringungsgruppen (1. und 2. Ebene)	RA 2020	VA 2020	RA - VA
3234	Transferzahlungen an Haushalte und Organisationen ohne Erwerbscharakter			
3235	Transferzahlungen an das Ausland			
3236	Investitions- und Tilgungszuschüsse zwischen Unternehmungen und Betrieben der Gebietskörperschaft und der Gebietskörperschaft			
<b>324</b>	<b>Auszahlungen aus Finanzaufwand</b>	<b>3.024,76</b>	<b>3.100,00</b>	<b>-75,24</b>
3241	Auszahlungen für Zinsaufwand, für Finanzierungsleasing, für Forderungskauf, für Finanzschulden und derivative Finanzinstrumente m	18,42	100,00	-81,58
3242	Auszahlungen für Zinsen aus derivativen Finanzinstrumenten ohne Grundgeschäft			
3243	Auszahlung aus Gewinnentnahmen von marktbestimmten Betrieben			
3244	Sonstige Auszahlungen aus Finanzaufwendungen	3.006,34	3.000,00	6,34
<b>32</b>	<b>Summe Auszahlungen operative Gebarung</b>	<b>3.606,09</b>	<b>4.000,00</b>	<b>-393,91</b>
<b>SA1</b>	<b>Saldo (1) Geldfluss aus der Operativen Gebarung (31 – 32)</b>	<b>1.725.658,90</b>	<b>1.823.300,00</b>	<b>-97.641,10</b>
<b>331</b>	<b>Einzahlungen aus der Investitionstätigkeit</b>	<b>0,00</b>	<b>0,00</b>	<b>0,00</b>
3311	Einzahlungen aus der Veräußerung von immateriellem Vermögen			
3312	Einzahlungen aus der Veräußerung von Grundstücken und Grundstückeinrichtungen			
3313	Einzahlungen aus der Veräußerung von Gebäuden und Bauten			
3314	Einzahlungen aus der Veräußerung von technischen Anlagen, Fahrzeuge und Maschinen			
3315	Einzahlungen aus der Veräußerung von Amts-, Betriebs- und Geschäftsausstattung			
3316	Einzahlungen aus der Veräußerung von Kulturgütern			
3317	Einzahlungen aus der Veräußerung von Beteiligungen			
<b>332</b>	<b>Einzahlungen aus der Rückzahlung von Darlehen sowie gewährten Vorschüssen</b>	<b>0,00</b>	<b>0,00</b>	<b>0,00</b>
3321	Einzahlungen aus Darlehen an Träger des öffentlichen Rechts			
3322	Einzahlungen aus Darlehen an Beteiligungen			
3323	Einzahlungen aus Darlehen an Unternehmen und Haushalte			
3325	Einzahlungen aus Vorschüssen und Anzahlungen			
<b>333</b>	<b>Einzahlungen aus Kapitaltransfers</b>	<b>0,00</b>	<b>0,00</b>	<b>0,00</b>
3331	Kapitaltransferzahlungen von Trägern des öffentlichen Rechts			
3332	Kapitaltransferzahlungen von Beteiligungen			
3333	Kapitaltransferzahlungen von Unternehmen			
3334	Kapitaltransferzahlungen von Haushalten und Organisationen ohne Erwerbscharakter			
3335	Kapitaltransferzahlungen vom Ausland			
<b>33</b>	<b>Summe Einzahlungen investive Gebarung</b>	<b>0,00</b>	<b>0,00</b>	<b>0,00</b>
<b>341</b>	<b>Auszahlungen aus der Investitionstätigkeit</b>	<b>0,00</b>	<b>0,00</b>	<b>0,00</b>
3411	Auszahlungen für den Erwerb von immateriellem Vermögen			

## Finanzwirtschaft (Gruppe 9)

MVAG	Mittelverwendungs- und aufbringungsgruppen (1. und 2. Ebene)	RA 2020	VA 2020	RA - VA
3412	Auszahlungen für den Erwerb von Grundstücken und Grundstückseinrichtungen			
3413	Auszahlungen für den Erwerb von Gebäuden und Bauten			
3414	Auszahlungen für den Erwerb von technischen Anlagen, Fahrzeuge und Maschinen			
3415	Auszahlungen für den Erwerb von Amts-, Betriebs- und Geschäftsausstattung			
3416	Auszahlungen für den Erwerb von Kulturgütern			
3417	Auszahlungen für den Erwerb von Beteiligungen			
<b>342</b>	<b>Auszahlungen von gewährten Darlehen sowie gewährten Vorschüssen</b>	<b>0,00</b>	<b>0,00</b>	<b>0,00</b>
3421	Auszahlung von Darlehen an Träger des öffentlichen Rechts			
3422	Auszahlung von Darlehen an Beteiligungen			
3423	Auszahlung von Darlehen an Unternehmen und Haushalte			
3425	Auszahlungen von Vorschüssen und Anzahlungen			
<b>343</b>	<b>Auszahlungen aus Kapitaltransfers</b>	<b>0,00</b>	<b>0,00</b>	<b>0,00</b>
3431	Kapitaltransferzahlungen an Träger des öffentlichen Rechts			
3432	Kapitaltransferzahlungen an Beteiligungen			
3433	Kapitaltransferzahlungen an Unternehmen (Finanzunternehmen)			
3434	Kapitaltransferzahlungen an Haushalte und Organisationen ohne Erwerbscharakter			
3435	Kapitaltransferzahlungen an das Ausland			
<b>34</b>	<b>Summe Auszahlungen investive Gebarung</b>	<b>0,00</b>	<b>0,00</b>	<b>0,00</b>
<b>SA2</b>	<b>Saldo (2) Geldfluss aus der Investiven Gebarung (33 – 34)</b>	<b>0,00</b>	<b>0,00</b>	<b>0,00</b>
<b>SA3</b>	<b>Saldo (3) Nettofinanzierungssaldo (Saldo 1 + Saldo 2)</b>	<b>1.725.658,90</b>	<b>1.823.300,00</b>	<b>-97.641,10</b>
<b>351</b>	<b>Einzahlungen aus der Aufnahme von Finanzschulden</b>	<b>0,00</b>	<b>0,00</b>	<b>0,00</b>
3511	Einzahlungen aus empfangenen Darlehen von öffentlichen Körperschaften und Rechtsträgern			
3512	Einzahlungen aus empfangenen Darlehen von Beteiligungen			
3513	Einzahlungen aus empfangenen Darlehen von Unternehmen und privaten Haushalten			
3514	Einzahlungen aus Finanzschulden (Finanzunternehmen)			
<b>353</b>	<b>Einzahlungen infolge eines Kapitaltausch bei derivativen Finanzinstrumenten mit Grundgeschäft</b>	<b>0,00</b>	<b>0,00</b>	<b>0,00</b>
3530	Einzahlungen infolge eines Kapitaltausch bei derivativen Finanzinstrumenten mit Grundgeschäft			
<b>355</b>	<b>Einzahlungen aus dem Abgang von Finanzinstrumenten</b>	<b>0,00</b>	<b>0,00</b>	<b>0,00</b>
3550	Einzahlungen aus dem Abgang von Finanzinstrumenten			
<b>35</b>	<b>Summe Einzahlungen aus der Finanzierungstätigkeit</b>	<b>0,00</b>	<b>0,00</b>	<b>0,00</b>
<b>361</b>	<b>Auszahlungen aus der Tilgung von Finanzschulden</b>	<b>0,00</b>	<b>0,00</b>	<b>0,00</b>

## Finanzwirtschaft (Gruppe 9)

MVAG	Mittelverwendungs- und aufbringungsgruppen (1. und 2. Ebene)	RA 2020	VA 2020	RA - VA
3611	Auszahlungen aus empfangenen Darlehen von öffentlichen Körperschaften und Rechtsträgern			
3612	Auszahlungen aus empfangenen Darlehen von Beteiligungen			
3613	Auszahlungen aus empfangenen Darlehen von Unternehmen und privaten Haushalten			
3614	Auszahlungen aus Finanzschulden			
3615	Auszahlung aus der Rückzahlung von Leasingverbindlichkeiten			
<b>363</b>	<b>Auszahlungen infolge eines Kapitaltausch bei derivativen Finanzinstrumenten mit Grundgeschäft</b>	<b>0,00</b>	<b>0,00</b>	<b>0,00</b>
3630	Auszahlungen infolge eines Kapitaltausch bei derivativen Finanzinstrumenten mit Grundgeschäft			
<b>365</b>	<b>Auszahlungen für den Erwerb von Finanzinstrumenten</b>	<b>0,00</b>	<b>0,00</b>	<b>0,00</b>
3650	Auszahlungen für den Erwerb von Finanzinstrumenten			
<b>36</b>	<b>Summe Auszahlungen aus der Finanzierungstätigkeit</b>	<b>0,00</b>	<b>0,00</b>	<b>0,00</b>
<b>SA4</b>	<b>Saldo (4) Geldfluss aus der Finanzierungstätigkeit (35 – 36)</b>	<b>0,00</b>	<b>0,00</b>	<b>0,00</b>
<b>SA5</b>	<b>Saldo (5) Geldfluss aus der voranschlagswirksamen Gebarung (Saldo 3 + Saldo 4)</b>	<b>1.725.658,90</b>	<b>1.823.300,00</b>	<b>-97.641,10</b>

Vermögenshaushalt (Anlage 1c)



AKTIVA		Code	Endbestand 31.12.2019	Endbestand 31.12.2020	Veränderung
<b>A</b>	<b>Langfristiges Vermögen</b>	<b>10</b>	<b>18.203.610,73</b>	<b>18.051.134,46</b>	<b>-152.476,27</b>
<b>A.I</b>	<b>Immaterielle Vermögenswerte</b>	<b>101</b>	<b>0,00</b>	<b>0,00</b>	<b>0,00</b>
<b>A.II</b>	<b>Sachanlagen</b>	<b>102</b>	<b>18.158.704,09</b>	<b>17.993.369,06</b>	<b>-165.335,03</b>
A.II.1	Grundstücke, Grundstückseinrichtungen und Infrastruktur	1021	9.839.807,98	9.665.612,15	-174.195,83
A.II.2	Gebäude und Bauten	1022	3.029.697,04	2.915.516,26	-114.180,78
A.II.3	Wasser- und Abwasserbauten und -anlagen	1023	1.966.477,76	1.911.790,57	-54.687,19
A.II.4	Sonderanlagen	1024	23.873,79	21.331,20	-2.542,59
A.II.5	Technische Anlagen, Fahrzeuge und Maschinen	1025	192.834,37	376.625,11	183.790,74
A.II.6	Amts-, Betriebs- und Geschäftsausstattung	1026	3.104.593,15	3.033.201,44	-71.391,71
A.II.7	Kulturgüter	1027	1.420,00	1.420,00	0,00
A.II.8	Geleistete Anzahlungen für Anlagen und Anlagen in Bau	1028	0,00	67.872,33	67.872,33
<b>A.III</b>	<b>Aktive Finanzinstrumente/Langfristiges Finanzvermögen</b>	<b>103</b>	<b>0,00</b>	<b>0,00</b>	<b>0,00</b>
A.III.1	Bis zur Endfälligkeit gehaltene Finanzinstrumente	1031	0,00	0,00	0,00
A.III.2	Zur Veräußerung verfügbare Finanzinstrumente	1032	0,00	0,00	0,00
A.III.3	Partizipations- und Hybridkapital	1033	0,00	0,00	0,00
A.III.4	Derivative Finanzinstrumente ohne Grundgeschäft	1034	0,00	0,00	0,00
<b>A.IV</b>	<b>Beteiligungen</b>	<b>104</b>	<b>2.100,00</b>	<b>2.100,00</b>	<b>0,00</b>
A.IV.1	Beteiligungen an verbundenen Unternehmen	1041	0,00	0,00	0,00
A.IV.2	Beteiligungen an assoziierten Unternehmen	1042	0,00	0,00	0,00
A.IV.3	Sonstige Beteiligungen	1043	2.100,00	2.100,00	0,00
A.IV.4	Verwaltete Einrichtungen, die der Kontrolle unterliegen	1044	0,00	0,00	0,00
<b>A.V</b>	<b>Langfristige Forderungen</b>	<b>106</b>	<b>42.806,64</b>	<b>55.665,40</b>	<b>12.858,76</b>
A.V.1	Langfristige Forderungen aus Lieferungen und Leistungen	1061	0,00	0,00	0,00
A.V.2	Langfristige Forderungen aus gewährten Darlehen	1062	0,00	0,00	0,00
A.V.3	Sonstige langfristige Forderungen	1063	42.806,64	55.665,40	12.858,76

AKTIVA		Code	Endbestand 31.12.2019	Endbestand 31.12.2020	Veränderung
<b>B</b>	<b>Kurzfristiges Vermögen</b>	<b>11</b>	<b>704.902,26</b>	<b>393.060,88</b>	<b>-311.841,38</b>
<b>B.I</b>	<b>Kurzfristige Forderungen</b>	<b>113</b>	<b>109.018,87</b>	<b>96.632,26</b>	<b>-12.386,61</b>
B.I.1	Kurzfristige Forderungen aus Lieferungen und Leistungen	1131	31.865,83	33.556,48	1.690,65
B.I.2	Kurzfristige Forderungen aus Abgaben	1132	69.810,58	55.040,78	-14.769,80
B.I.3	Sonstige kurzfristige Forderungen	1133	0,00	0,00	0,00
B.I.4	Sonstige kurzfristige Forderungen (nicht voranschlagswirksame Gebarung)	1134	7.342,46	8.035,00	692,54
<b>B.II</b>	<b>Vorräte</b>	<b>114</b>	<b>0,00</b>	<b>0,00</b>	<b>0,00</b>
B.II.1	Vorräte	1141	0,00	0,00	0,00
B.II.2	Gegebene Anzahlungen auf Vorräte	1142	0,00	0,00	0,00
<b>B.III</b>	<b>Liquide Mittel</b>	<b>115</b>	<b>595.883,39</b>	<b>296.428,62</b>	<b>-299.454,77</b>
B.III.1	Kassa, Bankguthaben, Schecks	1151	213.293,25	112.197,16	-101.096,09
B.III.2	Zahlungsmittelreserven	1152	382.590,14	184.231,46	-198.358,68
<b>B.IV</b>	<b>Aktive Finanzinstrumente/Kurzfristiges Finanzvermögen</b>	<b>116</b>	<b>0,00</b>	<b>0,00</b>	<b>0,00</b>
B.IV.1	Aktive Finanzinstrumente/Kurzfristiges Finanzvermögen	1160	0,00	0,00	0,00
<b>B.V</b>	<b>Aktive Rechnungsabgrenzung</b>	<b>117</b>	<b>0,00</b>	<b>0,00</b>	<b>0,00</b>
B.V.1	Aktive Rechnungsabgrenzung	1170	0,00	0,00	0,00
<b>Summe Aktiva (10 + 11)</b>			<b>18.908.512,99</b>	<b>18.444.195,34</b>	<b>-464.317,65</b>

PASSIVA		Code	Endbestand 31.12.2019	Endbestand 31.12.2020	Veränderung
<b>C</b>	<b>Nettovermögen (Ausgleichsposten)</b>	<b>12</b>	<b>12.803.328,33</b>	<b>12.659.255,98</b>	<b>-144.072,35</b>
<b>C.I</b>	<b>Saldo der Eröffnungsbilanz</b>	<b>121</b>	<b>7.452.442,91</b>	<b>7.452.442,91</b>	<b>0,00</b>
C.I.1	Saldo der Eröffnungsbilanz	1210	7.452.442,91	7.452.442,91	0,00
<b>C.II</b>	<b>Kumuliertes Nettoergebnis</b>	<b>122</b>	<b>0,00</b>	<b>54.286,33</b>	<b>54.286,33</b>
C.II.1	Kumuliertes Nettoergebnis	1220	0,00	54.286,33	54.286,33
<b>C.III</b>	<b>Haushaltsrücklagen</b>	<b>123</b>	<b>5.350.885,42</b>	<b>5.152.526,74</b>	<b>-198.358,68</b>
C.III.1	Haushaltsrücklagen	1230	5.350.885,42	5.152.526,74	-198.358,68
<b>C.IV</b>	<b>Neubewertungsrücklagen (Umbewertungskonto)</b>	<b>124</b>	<b>0,00</b>	<b>0,00</b>	<b>0,00</b>
C.IV.1	Neubewertungsrücklagen (Umbewertungskonto)	1240	0,00	0,00	0,00
<b>C.V</b>	<b>Fremdwährungsumrechnungsrücklagen</b>	<b>125</b>	<b>0,00</b>	<b>0,00</b>	<b>0,00</b>
C.V.1	Fremdwährungsumrechnungsrücklagen	1250	0,00	0,00	0,00
<b>D</b>	<b>Sonderposten Investitionszuschüsse (Kapitaltransfers)</b>	<b>13</b>	<b>1.259.573,23</b>	<b>1.390.298,01</b>	<b>130.724,78</b>
<b>D.I</b>	<b>Investitionszuschüsse</b>	<b>131</b>	<b>1.259.573,23</b>	<b>1.390.298,01</b>	<b>130.724,78</b>
D.I.1	Investitionszuschüsse von Trägern öffentlichen Rechts	1311	1.074.692,09	1.204.355,95	129.663,86
D.I.2	Investitionszuschüsse von Beteiligungen	1312	0,00	0,00	0,00
D.I.3	Investitionszuschüsse von übrigen	1313	184.881,14	185.942,06	1.060,92
<b>E</b>	<b>Langfristige Fremdmittel</b>	<b>14</b>	<b>4.562.561,72</b>	<b>4.146.915,15</b>	<b>-415.646,57</b>
<b>E.I</b>	<b>Langfristige Finanzschulden, netto</b>	<b>141</b>	<b>4.468.639,42</b>	<b>4.074.586,11</b>	<b>-394.053,31</b>
E.I.1	Langfristige Finanzschulden	1411	4.468.639,42	4.074.586,11	-394.053,31
E.I.2	Langfristige Forderungen aus derivativen Finanzinstrumenten mit Grundgeschäft (-)	1412	0,00	0,00	0,00
E.I.3	Langfristige Verbindlichkeiten aus derivativen Finanzinstrumenten mit Grundgeschäft	1413	0,00	0,00	0,00
<b>E.II</b>	<b>Langfristige Verbindlichkeiten</b>	<b>142</b>	<b>0,00</b>	<b>0,00</b>	<b>0,00</b>
E.II.1	Langfristige Verbindlichkeiten aus Lieferungen und Leistungen	1421	0,00	0,00	0,00
E.II.2	Leasingverbindlichkeiten	1422	0,00	0,00	0,00
E.II.3	Sonstige langfristige Verbindlichkeiten	1423	0,00	0,00	0,00

PASSIVA		Code	Endbestand 31.12.2019	Endbestand 31.12.2020	Veränderung
<b>E.III</b>	<b>Langfristige Rückstellungen</b>	<b>143</b>	<b>93.922,30</b>	<b>72.329,04</b>	<b>-21.593,26</b>
E.III.1	Rückstellungen für Abfertigungen	1431	75.543,02	59.361,48	-16.181,54
E.III.2	Rückstellungen für Jubiläumswendungen	1432	18.379,28	12.967,56	-5.411,72
E.III.3	Rückstellungen für Haftungen	1433	0,00	0,00	0,00
E.III.4	Rückstellungen für Sanierungen von Altlasten	1434	0,00	0,00	0,00
E.III.5	Rückstellungen für Pensionen	1435	0,00	0,00	0,00
E.III.6	Sonstige langfristige Rückstellungen	1436	0,00	0,00	0,00
<b>F</b>	<b>Kurzfristige Fremdmittel</b>	<b>15</b>	<b>283.049,71</b>	<b>247.726,20</b>	<b>-35.323,51</b>
<b>F.I</b>	<b>Kurzfristige Finanzschulden, netto</b>	<b>151</b>	<b>0,00</b>	<b>0,00</b>	<b>0,00</b>
F.I.1	Kurzfristige Finanzschulden	1511	0,00	0,00	0,00
F.I.2	Kurzfristige Forderungen aus derivativen Finanzinstrumenten mit Grundgeschäft (-)	1512	0,00	0,00	0,00
F.I.3	Kurzfristige Verbindlichkeiten aus derivativen Finanzinstrumenten mit Grundgeschäft	1513	0,00	0,00	0,00
<b>F.II</b>	<b>Kurzfristige Verbindlichkeiten</b>	<b>152</b>	<b>188.917,10</b>	<b>247.726,20</b>	<b>58.809,10</b>
F.II.1	Kurzfristige Verbindlichkeiten aus Lieferungen und Leistungen	1521	47.318,87	159.107,20	111.788,33
F.II.2	Kurzfristige Verbindlichkeiten aus Abgaben	1522	0,00	0,00	0,00
F.II.3	Sonstige kurzfristige Verbindlichkeiten	1523	0,00	0,00	0,00
F.II.4	Sonstige kurzfristige Verbindlichkeiten (nicht voranschlagswirksame Gebarung)	1524	141.598,23	88.619,00	-52.979,23
<b>F.III</b>	<b>Kurzfristige Rückstellungen</b>	<b>153</b>	<b>0,00</b>	<b>0,00</b>	<b>0,00</b>
F.III.1	Rückstellungen für Prozesskosten	1531	0,00	0,00	0,00
F.III.2	Rückstellungen für ausstehende Rechnungen	1532	0,00	0,00	0,00
F.III.3	Rückstellungen für nicht konsumierte Urlaube	1533	0,00	0,00	0,00
F.III.4	Sonstige kurzfristige Rückstellungen	1534	0,00	0,00	0,00
<b>F.IV</b>	<b>Passive Rechnungsabgrenzung</b>	<b>154</b>	<b>94.132,61</b>	<b>0,00</b>	<b>-94.132,61</b>
F.IV.1	Passive Rechnungsabgrenzung	1540	94.132,61	0,00	-94.132,61
<b>Summe Passiva (12 + 13 + 14 + 15)</b>			<b>18.908.512,99</b>	<b>18.444.195,34</b>	<b>-464.317,65</b>

Haushaltspotential (aufbauend auf der Ergebnisrechnung)



MVAG	Mittelverwendungs- und -aufbringungsgruppen	Mittelaufbringung	Mittelverwendung	Saldo
211	Erträge aus der operativen Verwaltungstätigkeit	3.314.613,16		
212	Erträge aus Transfers	700.202,14		
213	Finanzerträge	64,87		
<b>Summe Erträge (SU 21)</b>		<b>4.014.880,17</b>		
2117	Nicht finanzierungswirksame operative Erträge (Auflösung von Rückstellungen und Aktivierte Eigenleistungen)	-25.950,34		
2127	Nicht finanzierungswirksamer Transferertrag (Auflösung von Investitionszuschüssen)	-46.404,87		
2136	Sonstige nicht finanzierungswirksame Finanzerträge (Auflösung von RS Bewertung von Beteiligungen und aktiven Finanzinstrumenten)			
<b>Nicht finanzwirksame Erträge</b>		<b>-72.355,21</b>		
<b>Finanzwirksame Erträge</b>		<b>3.942.524,96</b>		
221	Personalaufwand		543.798,10	
222	Sachaufwand (ohne Transferaufwand)		2.585.236,61	
223	Transferaufwand (laufende Transfers und Kapitaltransfers)		957.566,68	
224	Finanzaufwand		72.351,13	
<b>Summe Aufwendungen (SU 22)</b>			<b>4.158.952,52</b>	
2214	Nicht finanzierungswirksamer Personalaufwand (Dotierung RS für Abfertigungen, Jubiläum u. nicht konsumierte Urlaube)		-4.357,08	
2226	Nicht finanzierungswirksamer Sachaufwand (inkl. Abschreibungen, Dotierung von RS Prozess, ausstehende Rechnungen)		-661.493,11	
2237	Nicht finanzierungswirksamer Transferaufwand (Dotierungen von RS f. Pensionen)			
2245	Nicht finanzierungswirksamer Finanzaufwand (Wertberichtigungen zu Finanzinstrumenten, Aufwendungen aus der Bewertung von Beteiligungen)			
<b>Nicht finanzwirksame Aufwendungen</b>			<b>-665.850,19</b>	
<b>Finanzwirksame Aufwendungen</b>			<b>3.493.102,33</b>	
<b>Finanzwirksames Ergebnis</b>		<b>3.942.524,96</b>	<b>3.493.102,33</b>	<b>449.422,63</b>

MVAG	Mittelverwendungs- und -aufbringungsgruppen	Mittelaufbringung	Mittelverwendung	Saldo
332	Einzahlungen aus der Rückzahlung von Darlehen sowie gewährten Vorschüssen (ohne 3325 mit Projektcode - Anzahlungen)			
1141	Vorräte ( + Veränderung)			
1142	Gegebene Anzahlungen auf Vorräte ( + Veränderung)			
1540	Passive Rechnungsabgrenzung	-94.132,61		
	wiederkehrende Einzahlungen der Kontengruppe 00-07, die keinem Projekt zugeordnet sind			
2301	Entnahmen von Haushaltsrücklagen (Kontengruppe 893)			
<b>Jährliche wiederkehrende Einzahlungen</b>		<b>-94.132,61</b>		
36	Auszahlungen aus der Finanzierungstätigkeit		394.053,31	
2401	Zuweisung an Haushaltsrücklagen (Kontengruppe 793)			
342	Auszahlungen von gewährten Darlehen sowie gewährten Vorschüssen (ohne 3425 mit Projektcode - Anzahlungen)		67.586,33	
1141	Vorräte ( - Veränderung)			
1142	Gegebene Anzahlungen auf Vorräte ( - Veränderung)			
1170	Aktive Rechnungsabgrenzung			
	wiederkehrende Klein-Investitionen der Kontengruppe 00-07, die keinem Projekt zugeordnet sind		79.042,96	
<b>Jährliche wiederkehrende Auszahlungen</b>			<b>540.682,60</b>	
	Kontengruppe 871, KT der Ergebnisrechnung, mit Projektcode (BZ)	-223.572,70		
<b>Summe Kapitaltransfers der Ergebnisrechnung</b>		<b>-223.572,70</b>		
<b>Jährliches Haushaltspotential</b>		<b>3.624.819,65</b>	<b>4.033.784,93</b>	<b>-408.965,28</b>
	Jährliches Haushaltspotential			-408.965,28
	kumuliertes Haushaltspotential zum 31.12.2019 (Vorjahr)			
<b>Verfügbares Haushaltspotential</b>		<b>-408.965,28</b>		

MVAG	Mittelverwendungs- und -aufbringungsgruppen	Mittelaufbringung	Mittelverwendung	Saldo
	davon (dient ausschließlich der Information) Kontengruppe 871, KT der Ergebnisrechnung, ohne Projektcode (sind BZ zum Haushaltsausgleich)	9.087,09		
2401	Zuweisung an Haushaltsrücklagen (Kontengruppe 794)			
2401	Zuweisung an Haushaltsrücklagen (Kontengruppe 795)		5,82	
<b>Jährliche Aufwände für Rücklagen</b>			<b>5,82</b>	
2301	Entnahmen von Haushaltsrücklagen (Kontengruppe 894)			
2301	Entnahmen von Haushaltsrücklagen (Kontengruppe 895)	198.364,50		
<b>Jährliche RL-Erträge f. Investitionen (finanzw.)</b>		<b>198.364,50</b>		
<b>Endbestand kumuliertes Haushaltspotential</b>		<b>-210.600,78</b>	<b>5,82</b>	<b>-210.606,60</b>



bereinigtes Haushaltspotential



**Rechnungsabschluss 2020**
**Haushaltspotential (aufbauend auf der Ergebnisrechnung)**

Marktgemeinde Kreuzstetten

MVAG	Mittelverwendungs- und -aufbringungsgruppen	Mittelaufbringung	Mittelverwendung	Saldo
211	Erträge aus der operativen Verwaltungstätigkeit	3.314.613,16		
212	Erträge aus Transfers	700.202,14		
213	Finanzerträge	64,87		
Summe Erträge (SU 21)		<b>4.014.880,17</b>		
2117	Nicht finanzierungswirksame operative Erträge (Auflösung von Rückstellungen und Aktivierte Eigenleistungen)	-25.950,34		
2127	Nicht finanzierungswirksamer Transferertrag (Auflösung von Investitionszuschüssen)	-46.404,87		
2136	Sonstige nicht finanzierungswirksame Finanzerträge (Auflösung von RS Bewertung von Beteiligungen und aktiven Finanzinstrumenten)			
Nicht finanzwirksame Erträge		<b>-72.355,21</b>		
Finanzwirksame Erträge		<b>3.942.524,96</b>		
221	Personalaufwand		543.798,10	
222	Sachaufwand (ohne Transferaufwand)		2.585.236,61	
223	Transferaufwand (laufende Transfers und Kapitaltransfers)		957.566,68	
224	Finanzaufwand		72.351,13	
Summe Aufwendungen (SU 22)			<b>4.158.952,52</b>	
2214	Nicht finanzierungswirksamer Personalaufwand (Dotierung RS für Abfertigungen, Jubiläum u. nicht konsumierte Urlaube)		-4.357,08	
2226	Nicht finanzierungswirksamer Sachaufwand (inkl. Abschreibungen, Dotierung von RS Prozess, ausstehende Rechnungen)		-661.493,11	
2237	Nicht finanzierungswirksamer Transferaufwand (Dotierungen von RS f. Pensionen)			
2245	Nicht finanzierungswirksamer Finanzaufwand (Wertberichtigungen zu Finanzinstrumenten, Aufwendungen aus der Bewertung von Beteiligungen)			
Nicht finanzwirksame Aufwendungen			<b>-665.850,19</b>	
Finanzwirksame Aufwendungen			<b>3.493.102,33</b>	
Finanzwirksames Ergebnis		<b>3.942.524,96</b>	<b>3.493.102,33</b>	<b>449.422,63</b>

**Rechnungsabschluss 2020**
**Haushaltspotential (aufbauend auf der Ergebnisrechnung)**

Marktgemeinde Kreuzstetten

MVAG	Mittelverwendungs- und -aufbringungsgruppen	Mittelaufbringung	Mittelverwendung	Saldo
332	Einzahlungen aus der Rückzahlung von Darlehen sowie gewährten Vorschüssen (ohne 3325 mit Projektcode - Anzahlungen)			
1141	Vorräte ( + Veränderung)			
1142	Gegebene Anzahlungen auf Vorräte ( + Veränderung)			
1540	Passive Rechnungsabgrenzung wiederkehrende Einzahlungen der Kontengruppe 00-07, die keinem Projekt zugeordnet sind	-94.132,61		
2301	Entnahmen von Haushaltsrücklagen (Kontengruppe 893)			
Jährliche wiederkehrende Einzahlungen		<b>-94.132,61</b>		
36	Auszahlungen aus der Finanzierungstätigkeit		394.053,31	
2401	Zuweisung an Haushaltsrücklagen (Kontengruppe 793)			
342	Auszahlungen von gewährten Darlehen sowie gewährten Vorschüssen (ohne 3425 mit Projektcode - Anzahlungen)		67.586,33	
1141	Vorräte ( - Veränderung)			
1142	Gegebene Anzahlungen auf Vorräte ( - Veränderung)			
1170	Aktive Rechnungsabgrenzung wiederkehrende Klein-Investitionen der Kontengruppe 00-07, die keinem Projekt zugeordnet sind		79.042,96	
Jährliche wiederkehrende Auszahlungen			<b>540.682,60</b>	
	Kontengruppe 871, KT der Ergebnisrechnung, mit Projektcode (BZ)	-223.572,70		
Summe Kapitaltransfers der Ergebnisrechnung		<b>-223.572,70</b>		
Jährliches Haushaltspotential		<b>3.624.819,65</b>	<b>4.033.784,93</b>	<b>-408.965,28</b>
	Jährliches Haushaltspotential	-408.965,28		
	kumuliertes Haushaltspotential zum 31.12.2019 (Vorjahr)	53.396,10		
Verfügbares Haushaltspotential		<b>-355.569,18</b>		

**Rechnungsabschluss 2020**
**Haushaltspotential (aufbauend auf der Ergebnisrechnung)**

Marktgemeinde Kreuzstetten

MVAG	Mittelverwendungs- und -aufbringungsgruppen	Mittelaufbringung	Mittelverwendung	Saldo
	davon (dient ausschließlich der Information) Kontengruppe 871, KT der Ergebnisrechnung, ohne Projektcode (sind BZ zum Haushaltsausgleich)	9.087,09		
2401	Zuweisung an Haushaltsrücklagen (Kontengruppe 794)			
2401	Zuweisung an Haushaltsrücklagen (Kontengruppe 795)		5,82	
Jährliche Aufwände für Rücklagen			<b>5,82</b>	
2301	Entnahmen von Haushaltsrücklagen (Kontengruppe 894)			
2301	Entnahmen von Haushaltsrücklagen (Kontengruppe 895)	198.364,50		
Jährliche RL-Erträge f. Investitionen (finanzw.)		<b>198.364,50</b>		
Endbestand kumuliertes Haushaltspotential		<b>-157.204,68</b>	<b>5,82</b>	<b>-157.210,50</b>
Nicht berücksichtigte Kapitaltransfers Post 300-309 ohne Projektcode				28.570,26
<b><u>Bereinigtes kumuliertes Haushaltspotential</u></b>				<b><u>-128.640,24</u></b>



Ergebnis- und Finanzierungsrechnung Detailnachweis



	MVAG EH	MVAG FH	QU	Ergebnisrechnung			Finanzierungsrechnung		
				RA 2020	VA 2020	RA - VA	RA 2020	VA 2020	RA - VA
<b>0 Vertretungskörper und allgemeine Verwaltung</b>									
<b>00</b>	<b>Gewählte Gemeindeorgane</b>								
<b>000</b>	<b>Gewählte Gemeindeorgane</b>								
<b>000000</b>	<b>Gemeinderat</b>								
<b>Operative Gebarung</b>									
<b>SU 21 / 31</b>	<b>Summe Erträge / Einzahlungen operative Gebarung</b>			<b>0,00</b>	<b>0,00</b>	<b>0,00</b>	<b>0,00</b>	<b>0,00</b>	<b>0,00</b>
1/000000-582000	DGB zur Pensionskasse VBV	2212	3212	20		2.700,00	-2.700,00	2.700,00	-2.700,00
1/000000-670000	Versicherungen	2222	3222	24	8.899,80	7.700,00	1.199,80	8.899,80	7.700,00
1/000000-721000	Bezüge der Organe	2225	3225	22	90.284,38	90.700,00	-415,62	90.284,38	90.700,00
1/000000-721100	Diäten, Reisegebühren	2225	3225	22		200,00	-200,00	200,00	-200,00
1/000000-723000	Bürgermeisterausflug	2225	3225	24		800,00	-800,00	800,00	-800,00
1/000000-757000	Schulung der Gemeindefunktionäre	2234	3234	27	3.261,80	3.100,00	161,80	3.261,80	3.100,00
1/000000-760000	Bürgermeisterpension Witwenpension	2234	3234	21	18.260,76	18.300,00	-39,24	18.260,76	18.300,00
<b>SU 22 / 32</b>	<b>Summe Aufwendungen / Auszahlungen operative Gebarung</b>				<b>120.706,74</b>	<b>123.500,00</b>	<b>-2.793,26</b>	<b>120.706,74</b>	<b>123.500,00</b>
<b>SA 0 / SA 1</b>	<b>(0) Nettoergebnis (21 - 22) / (1) Geldfluss operative Gebarung (31 - 32)</b>				<b>-120.706,74</b>	<b>-123.500,00</b>	<b>2.793,26</b>	<b>-120.706,74</b>	<b>-123.500,00</b>
<b>SU 23</b>	<b>Summe Haushaltsrücklagen</b>				<b>0,00</b>	<b>0,00</b>	<b>0,00</b>	<b>0,00</b>	<b>0,00</b>
<b>SA00</b>	<b>Nettoergebnis nach Zuw./Entn. Haushaltsrücklagen (Saldo 0 +/- SU23)</b>				<b>-120.706,74</b>	<b>-123.500,00</b>	<b>2.793,26</b>		
<b>Investive Gebarung</b>									
<b>SU 33</b>	<b>Summe Einzahlungen investive Gebarung</b>							<b>0,00</b>	<b>0,00</b>
<b>SU 34</b>	<b>Summe Auszahlungen investive Gebarung</b>							<b>0,00</b>	<b>0,00</b>
<b>SA2</b>	<b>Saldo (2) Geldfluss aus der Investiven Gebarung (33 - 34)</b>							<b>0,00</b>	<b>0,00</b>
<b>SA3</b>	<b>Saldo (3) Nettofinanzierungssaldo (Saldo 1 + Saldo 2)</b>							<b>-120.706,74</b>	<b>-123.500,00</b>
<b>Finanzierungstätigkeit</b>									
<b>SU 35</b>	<b>Summe Einzahlungen aus der Finanzierungstätigkeit</b>							<b>0,00</b>	<b>0,00</b>
<b>SU 36</b>	<b>Summe Auszahlungen aus der Finanzierungstätigkeit</b>							<b>0,00</b>	<b>0,00</b>
<b>SA4</b>	<b>Saldo (4) Geldfluss aus der Finanzierungstätigkeit (35 - 36)</b>							<b>0,00</b>	<b>0,00</b>
<b>SA5</b>	<b>Saldo (5) Geldfluss aus der voranschlagswirksamen Gebarung (Saldo 3 + Saldo 4)</b>							<b>-120.706,74</b>	<b>-123.500,00</b>
<b>01</b>	<b>Hauptverwaltung</b>								
<b>010</b>	<b>Zentralamt</b>								
<b>010000</b>	<b>Gemeindeamt</b>								
<b>Operative Gebarung</b>									
2/010000+813000	Erträge aus der Auflösung von Investitionszuschüssen (Kapitaltransfers)	2127			128,46		128,46		
2/010000+828000	Rückersätze von Ausgaben	2116	3116	18	4.987,27	8.000,00	-3.012,73	4.987,27	8.000,00
2/010000+829500	Forderung an Abfertigungsversicherung	2116	3116	18	12.858,76		12.858,76		

		MVAG			Ergebnisrechnung			Finanzierungsrechnung		
		EH	FH	QU	RA 2020	VA 2020	RA - VA	RA 2020	VA 2020	RA - VA
2/010000+866000	Transfers von Finanzunternehmen (Abfertigungsversicherung)	2123	3123	16	12.889,45		12.889,45	12.889,45		12.889,45
<b>SU 21 / 31</b>	<b>Summe Erträge / Einzahlungen operative Gebarung</b>				<b>30.863,94</b>	<b>8.000,00</b>	<b>22.863,94</b>	<b>17.876,72</b>	<b>8.000,00</b>	<b>9.876,72</b>
1/010000-430000	Lebensmittel	2221	3221	23	387,17	200,00	187,17	387,17	200,00	187,17
1/010000-452000	Treibstoffe	2221	3221	23		1.000,00	-1.000,00		1.000,00	-1.000,00
1/010000-456000	Büromaterial	2221	3221	23	1.204,75	1.500,00	-295,25	984,25	1.500,00	-515,75
1/010000-457000	Druckwerke	2221	3221	23	1.693,90	1.500,00	193,90	1.424,08	1.500,00	-75,92
1/010000-459000	Sonstige Verbrauchsgüter	2221	3221	23	1.762,05	400,00	1.362,05	470,92	400,00	70,92
1/010000-510000	Geldbezüge der Vertragsbediensteten der Verwaltung	2211	3211	20	96.777,11	96.000,00	777,11	96.777,11	96.000,00	777,11
1/010000-511000	Geldbezüge der Vertragsbediensteten in handwerklicher Verwendung	2211	3211	20		16.800,00	-16.800,00		16.800,00	-16.800,00
1/010000-521000	Bezüge ArbeitnehmerInnen ganzjährig beschäftigt	2211	3211	20	4.102,59	4.100,00	2,59	4.102,59	4.100,00	2,59
1/010000-523000	Geldbezüge der nicht ganzjährig beschäftigten ArbeiterInnen	2211	3211	20		1.200,00	-1.200,00		1.200,00	-1.200,00
1/010000-565000	Mehrleistungsvergütungen	2211	3211	20		400,00	-400,00		400,00	-400,00
1/010000-580000	DGB zum Ausgleichsfonds für Familienhilfen	2212	3212	20	3.934,31	3.900,00	34,31	3.934,31	3.900,00	34,31
1/010000-582000	Sonstige DGB zur sozialen Sicherheit	2212	3212	20	21.954,10	20.900,00	1.054,10	21.954,10	20.900,00	1.054,10
1/010000-582100	Beitrag an MV Kassen	2212	3212	20	5.284,99	600,00	4.684,99	5.284,99	600,00	4.684,99
1/010000-591000	Dotierung von Rückstellungen für Abfertigungen	2214			1.515,91	44.300,00	-42.784,09			
1/010000-592000	Dotierung von Rückstellungen für Jubiläumswendungen	2214			933,02	4.400,00	-3.466,98			
1/010000-616000	Instandhaltung der Maschinen	2224	3224	24	8.770,00	5.000,00	3.770,00	7.560,35	5.000,00	2.560,35
1/010000-617000	Instandhaltung der Fahrzeuge	2224	3224	24	2.727,06	2.000,00	727,06	2.727,06	2.000,00	727,06
1/010000-618000	Instandhaltung der Büroeinrichtung	2224	3224	24	2.787,82	1.000,00	1.787,82	3.112,05	1.000,00	2.112,05
1/010000-630000	Portogebühren	2222	3222	24	1.779,20	2.500,00	-720,80	319,74	2.500,00	-2.180,26
1/010000-631000	Telefongebühren	2222	3222	24	1.451,68	1.500,00	-48,32	1.139,38	1.500,00	-360,62
1/010000-640100	Beratungskosten	2222	3222	24	44.700,33	50.000,00	-5.299,67	40.323,59	50.000,00	-9.676,41
1/010000-670000	Versicherungen	2222	3222	24	4.023,67		4.023,67	4.023,67		4.023,67
1/010000-680000	Planmäßige Abschreibung	2226			12.819,85	9.600,00	3.219,85			
1/010000-710000	Öffentliche Abgaben (Ausgaben), ohne Gebühren gemäß FAG	2225	3225	24		100,00	-100,00		100,00	-100,00
1/010000-720000	Kostenbeiträge (Kostensätze) für Leistungen	2225	3225	24	11.675,00	10.000,00	1.675,00	11.675,00	10.000,00	1.675,00
1/010000-724000	Reisekosten	2225	3225	24	608,07	400,00	208,07	608,07	400,00	208,07
1/010000-728000	Entgelte für sonstige Leistungen	2225	3225	24	187,50		187,50	187,50		187,50
<b>SU 22 / 32</b>	<b>Summe Aufwendungen / Auszahlungen operative Gebarung</b>				<b>231.080,08</b>	<b>279.300,00</b>	<b>-48.219,92</b>	<b>206.995,93</b>	<b>221.000,00</b>	<b>-14.004,07</b>
<b>SA 0 / SA 1</b>	<b>(0) Nettoergebnis (21 - 22) / (1) Geldfluss operative Gebarung (31 - 32)</b>				<b>-200.216,14</b>	<b>-271.300,00</b>	<b>71.083,86</b>	<b>-189.119,21</b>	<b>-213.000,00</b>	<b>23.880,79</b>
<b>SU 23</b>	<b>Summe Haushaltsrücklagen</b>				<b>0,00</b>	<b>0,00</b>	<b>0,00</b>	<b>0,00</b>	<b>0,00</b>	<b>0,00</b>

		MVAG			Ergebnisrechnung			Finanzierungsrechnung		
		EH	FH	QU	RA 2020	VA 2020	RA - VA	RA 2020	VA 2020	RA - VA
<b>SA00</b>	<b>Nettoergebnis nach Zuw./Entn. Haushaltsrücklagen (Saldo 0 +/- SU23)</b>				<b>-200.216,14</b>	<b>-271.300,00</b>	<b>71.083,86</b>			
<b>Investive Gebarung</b>										
<b>SU 33</b>	<b>Summe Einzahlungen investive Gebarung</b>							<b>0,00</b>	<b>0,00</b>	<b>0,00</b>
1/010000-042000	Amtsausstattung		3415	41				4.364,84	1.000,00	3.364,84
<b>SU 34</b>	<b>Summe Auszahlungen investive Gebarung</b>							<b>4.364,84</b>	<b>1.000,00</b>	<b>3.364,84</b>
<b>SA2</b>	<b>Saldo (2) Geldfluss aus der Investiven Gebarung (33 – 34)</b>							<b>-4.364,84</b>	<b>-1.000,00</b>	<b>-3.364,84</b>
<b>SA3</b>	<b>Saldo (3) Nettofinanzierungssaldo (Saldo 1 + Saldo 2)</b>							<b>-193.484,05</b>	<b>-214.000,00</b>	<b>20.515,95</b>
<b>Finanzierungstätigkeit</b>										
<b>SU 35</b>	<b>Summe Einzahlungen aus der Finanzierungstätigkeit</b>							<b>0,00</b>	<b>0,00</b>	<b>0,00</b>
<b>SU 36</b>	<b>Summe Auszahlungen aus der Finanzierungstätigkeit</b>							<b>0,00</b>	<b>0,00</b>	<b>0,00</b>
<b>SA4</b>	<b>Saldo (4) Geldfluss aus der Finanzierungstätigkeit (35 – 36)</b>							<b>0,00</b>	<b>0,00</b>	<b>0,00</b>
<b>SA5</b>	<b>Saldo (5) Geldfluss aus der voranschlagswirksamen Gebarung (Saldo 3 + Saldo 4)</b>							<b>-193.484,05</b>	<b>-214.000,00</b>	<b>20.515,95</b>
<b>015</b>	<b>Pressestelle, Amtsblatt und Öffentlichkeitsarbeit</b>									
<b>015000</b>	<b>Amtsblatt</b>									
<b>Operative Gebarung</b>										
2/015000+810000	Gemeindezeitung Einnahmen aus Inseraten	2114	3114	13	1.260,00	1.800,00	-540,00	1.200,00	1.800,00	-600,00
<b>SU 21 / 31</b>	<b>Summe Erträge / Einzahlungen operative Gebarung</b>				<b>1.260,00</b>	<b>1.800,00</b>	<b>-540,00</b>	<b>1.200,00</b>	<b>1.800,00</b>	<b>-600,00</b>
1/015000-456000	Gemeindezeitung	2221	3221	23	14.926,40	15.100,00	-173,60	11.215,50	15.100,00	-3.884,50
<b>SU 22 / 32</b>	<b>Summe Aufwendungen / Auszahlungen operative Gebarung</b>				<b>14.926,40</b>	<b>15.100,00</b>	<b>-173,60</b>	<b>11.215,50</b>	<b>15.100,00</b>	<b>-3.884,50</b>
<b>SA 0 / SA 1</b>	<b>(0) Nettoergebnis (21 - 22) / (1) Geldfluss operative Gebarung (31 – 32)</b>				<b>-13.666,40</b>	<b>-13.300,00</b>	<b>-366,40</b>	<b>-10.015,50</b>	<b>-13.300,00</b>	<b>3.284,50</b>
<b>SU 23</b>	<b>Summe Haushaltsrücklagen</b>				<b>0,00</b>	<b>0,00</b>	<b>0,00</b>	<b>0,00</b>	<b>0,00</b>	<b>0,00</b>
<b>SA00</b>	<b>Nettoergebnis nach Zuw./Entn. Haushaltsrücklagen (Saldo 0 +/- SU23)</b>				<b>-13.666,40</b>	<b>-13.300,00</b>	<b>-366,40</b>			
<b>Investive Gebarung</b>										
<b>SU 33</b>	<b>Summe Einzahlungen investive Gebarung</b>							<b>0,00</b>	<b>0,00</b>	<b>0,00</b>
<b>SU 34</b>	<b>Summe Auszahlungen investive Gebarung</b>							<b>0,00</b>	<b>0,00</b>	<b>0,00</b>
<b>SA2</b>	<b>Saldo (2) Geldfluss aus der Investiven Gebarung (33 – 34)</b>							<b>0,00</b>	<b>0,00</b>	<b>0,00</b>
<b>SA3</b>	<b>Saldo (3) Nettofinanzierungssaldo (Saldo 1 + Saldo 2)</b>							<b>-10.015,50</b>	<b>-13.300,00</b>	<b>3.284,50</b>
<b>Finanzierungstätigkeit</b>										
<b>SU 35</b>	<b>Summe Einzahlungen aus der Finanzierungstätigkeit</b>							<b>0,00</b>	<b>0,00</b>	<b>0,00</b>
<b>SU 36</b>	<b>Summe Auszahlungen aus der Finanzierungstätigkeit</b>							<b>0,00</b>	<b>0,00</b>	<b>0,00</b>
<b>SA4</b>	<b>Saldo (4) Geldfluss aus der Finanzierungstätigkeit (35 – 36)</b>							<b>0,00</b>	<b>0,00</b>	<b>0,00</b>
<b>SA5</b>	<b>Saldo (5) Geldfluss aus der voranschlagswirksamen Gebarung (Saldo 3 + Saldo 4)</b>							<b>-10.015,50</b>	<b>-13.300,00</b>	<b>3.284,50</b>

		MVAG MVAG QU			Ergebnisrechnung			Finanzierungsrechnung		
		EH	FH	QU	RA 2020	VA 2020	RA - VA	RA 2020	VA 2020	RA - VA
<b>019</b>	<b>Repräsentation</b>									
<b>019000</b>	<b>Repräsentation</b>									
<b>Operative Gebarung</b>										
<b>SU 21 / 31</b>	<b>Summe Erträge / Einzahlungen operative Gebarung</b>				<b>0,00</b>	<b>0,00</b>	<b>0,00</b>	<b>0,00</b>	<b>0,00</b>	<b>0,00</b>
1/019000-723000	Repräsentationsauslagen	2225	3225	24	5.985,30	10.500,00	-4.514,70	5.985,30	10.500,00	-4.514,70
<b>SU 22 / 32</b>	<b>Summe Aufwendungen / Auszahlungen operative Gebarung</b>				<b>5.985,30</b>	<b>10.500,00</b>	<b>-4.514,70</b>	<b>5.985,30</b>	<b>10.500,00</b>	<b>-4.514,70</b>
<b>SA 0 / SA 1</b>	<b>(0) Nettoergebnis (21 - 22) / (1) Geldfluss operative Gebarung (31 - 32)</b>				<b>-5.985,30</b>	<b>-10.500,00</b>	<b>4.514,70</b>	<b>-5.985,30</b>	<b>-10.500,00</b>	<b>4.514,70</b>
<b>SU 23</b>	<b>Summe Haushaltsrücklagen</b>				<b>0,00</b>	<b>0,00</b>	<b>0,00</b>	<b>0,00</b>	<b>0,00</b>	<b>0,00</b>
<b>SA00</b>	<b>Nettoergebnis nach Zuw./Entn. Haushaltsrücklagen (Saldo 0 +/- SU23)</b>				<b>-5.985,30</b>	<b>-10.500,00</b>	<b>4.514,70</b>			
<b>Investive Gebarung</b>										
<b>SU 33</b>	<b>Summe Einzahlungen investive Gebarung</b>							<b>0,00</b>	<b>0,00</b>	<b>0,00</b>
<b>SU 34</b>	<b>Summe Auszahlungen investive Gebarung</b>							<b>0,00</b>	<b>0,00</b>	<b>0,00</b>
<b>SA2</b>	<b>Saldo (2) Geldfluss aus der Investiven Gebarung (33 - 34)</b>							<b>0,00</b>	<b>0,00</b>	<b>0,00</b>
<b>SA3</b>	<b>Saldo (3) Nettofinanzierungssaldo (Saldo 1 + Saldo 2)</b>							<b>-5.985,30</b>	<b>-10.500,00</b>	<b>4.514,70</b>
<b>Finanzierungstätigkeit</b>										
<b>SU 35</b>	<b>Summe Einzahlungen aus der Finanzierungstätigkeit</b>							<b>0,00</b>	<b>0,00</b>	<b>0,00</b>
<b>SU 36</b>	<b>Summe Auszahlungen aus der Finanzierungstätigkeit</b>							<b>0,00</b>	<b>0,00</b>	<b>0,00</b>
<b>SA4</b>	<b>Saldo (4) Geldfluss aus der Finanzierungstätigkeit (35 - 36)</b>							<b>0,00</b>	<b>0,00</b>	<b>0,00</b>
<b>SA5</b>	<b>Saldo (5) Geldfluss aus der voranschlagswirksamen Gebarung (Saldo 3 + Saldo 4)</b>							<b>-5.985,30</b>	<b>-10.500,00</b>	<b>4.514,70</b>
<b>02</b>	<b>Hauptverwaltung</b>									
<b>021</b>	<b>Statistisches Amt</b>									
<b>021000</b>	<b>Statistik</b>									
<b>Operative Gebarung</b>										
2/021000+816000	Ersatz für statist. Erhebungen	2114	3114	13	127,74	100,00	27,74	127,74	100,00	27,74
<b>SU 21 / 31</b>	<b>Summe Erträge / Einzahlungen operative Gebarung</b>				<b>127,74</b>	<b>100,00</b>	<b>27,74</b>	<b>127,74</b>	<b>100,00</b>	<b>27,74</b>
<b>SU 22 / 32</b>	<b>Summe Aufwendungen / Auszahlungen operative Gebarung</b>				<b>0,00</b>	<b>0,00</b>	<b>0,00</b>	<b>0,00</b>	<b>0,00</b>	<b>0,00</b>
<b>SA 0 / SA 1</b>	<b>(0) Nettoergebnis (21 - 22) / (1) Geldfluss operative Gebarung (31 - 32)</b>				<b>127,74</b>	<b>100,00</b>	<b>27,74</b>	<b>127,74</b>	<b>100,00</b>	<b>27,74</b>
<b>SU 23</b>	<b>Summe Haushaltsrücklagen</b>				<b>0,00</b>	<b>0,00</b>	<b>0,00</b>	<b>0,00</b>	<b>0,00</b>	<b>0,00</b>
<b>SA00</b>	<b>Nettoergebnis nach Zuw./Entn. Haushaltsrücklagen (Saldo 0 +/- SU23)</b>				<b>127,74</b>	<b>100,00</b>	<b>27,74</b>			
<b>Investive Gebarung</b>										
<b>SU 33</b>	<b>Summe Einzahlungen investive Gebarung</b>							<b>0,00</b>	<b>0,00</b>	<b>0,00</b>
<b>SU 34</b>	<b>Summe Auszahlungen investive Gebarung</b>							<b>0,00</b>	<b>0,00</b>	<b>0,00</b>
<b>SA2</b>	<b>Saldo (2) Geldfluss aus der Investiven Gebarung (33 - 34)</b>							<b>0,00</b>	<b>0,00</b>	<b>0,00</b>
<b>SA3</b>	<b>Saldo (3) Nettofinanzierungssaldo (Saldo 1 + Saldo 2)</b>							<b>127,74</b>	<b>100,00</b>	<b>27,74</b>

	MVAG	MVAG	QU	Ergebnisrechnung			Finanzierungsrechnung			
				EH	FH		RA 2020	VA 2020	RA - VA	RA 2020
<b>Finanzierungstätigkeit</b>										
SU 35								0,00	0,00	0,00
SU 36								0,00	0,00	0,00
SA4								0,00	0,00	0,00
SA5								127,74	100,00	27,74
022										
022000										
<b>Operative Gebarung</b>										
SU 21 / 31								0,00	0,00	0,00
1/022000-752000								5.729,00	5.700,00	29,00
SU 22 / 32								5.729,00	5.700,00	29,00
SA 0 / SA 1								-5.729,00	-5.700,00	-29,00
SU 23								0,00	0,00	0,00
SA00								-5.729,00	-5.700,00	-29,00
<b>Investive Gebarung</b>										
SU 33								0,00	0,00	0,00
SU 34								0,00	0,00	0,00
SA2								0,00	0,00	0,00
SA3								-5.729,00	-5.700,00	-29,00
<b>Finanzierungstätigkeit</b>										
SU 35								0,00	0,00	0,00
SU 36								0,00	0,00	0,00
SA4								0,00	0,00	0,00
SA5								-5.729,00	-5.700,00	-29,00
023										
023000										
<b>Operative Gebarung</b>										
SU 21 / 31								0,00	0,00	0,00
1/023000-728000									100,00	-100,00
SU 22 / 32								0,00	100,00	-100,00
SA 0 / SA 1								0,00	-100,00	100,00
SU 23								0,00	0,00	0,00
SA00								0,00	-100,00	100,00
<b>Investive Gebarung</b>										
SU 33								0,00	0,00	0,00

		MVAG			Ergebnisrechnung			Finanzierungsrechnung		
		EH	FH	QU	RA 2020	VA 2020	RA - VA	RA 2020	VA 2020	RA - VA
<b>SU 34</b>	<b>Summe Auszahlungen investive Gebarung</b>							<b>0,00</b>	<b>0,00</b>	<b>0,00</b>
<b>SA2</b>	<b>Saldo (2) Geldfluss aus der Investiven Gebarung (33 – 34)</b>							<b>0,00</b>	<b>0,00</b>	<b>0,00</b>
<b>SA3</b>	<b>Saldo (3) Nettofinanzierungssaldo (Saldo 1 + Saldo 2)</b>							<b>0,00</b>	<b>-100,00</b>	<b>100,00</b>
<b>Finanzierungstätigkeit</b>										
<b>SU 35</b>	<b>Summe Einzahlungen aus der Finanzierungstätigkeit</b>							<b>0,00</b>	<b>0,00</b>	<b>0,00</b>
<b>SU 36</b>	<b>Summe Auszahlungen aus der Finanzierungstätigkeit</b>							<b>0,00</b>	<b>0,00</b>	<b>0,00</b>
<b>SA4</b>	<b>Saldo (4) Geldfluss aus der Finanzierungstätigkeit (35 – 36)</b>							<b>0,00</b>	<b>0,00</b>	<b>0,00</b>
<b>SA5</b>	<b>Saldo (5) Geldfluss aus der voranschlagswirksamen Gebarung (Saldo 3 + Saldo 4)</b>							<b>0,00</b>	<b>-100,00</b>	<b>100,00</b>
<b>024</b>	<b>Wahlamt</b>									
<b>024000</b>	<b>Wahlamt</b>									
<b>Operative Gebarung</b>										
2/024000+816000	Kostenbeitrag für Wahlen	2114	3114	13	2.036,25	1.500,00	536,25	2.036,25	1.500,00	536,25
<b>SU 21 / 31</b>	<b>Summe Erträge / Einzahlungen operative Gebarung</b>				<b>2.036,25</b>	<b>1.500,00</b>	<b>536,25</b>	<b>2.036,25</b>	<b>1.500,00</b>	<b>536,25</b>
1/024000-680000	Planmäßige Abschreibung	2226			496,00		496,00			
1/024000-728000	Kosten der Wahlen	2225	3225	24	1.544,70	800,00	744,70	1.544,70	800,00	744,70
<b>SU 22 / 32</b>	<b>Summe Aufwendungen / Auszahlungen operative Gebarung</b>				<b>2.040,70</b>	<b>800,00</b>	<b>1.240,70</b>	<b>1.544,70</b>	<b>800,00</b>	<b>744,70</b>
<b>SA 0 / SA 1</b>	<b>(0) Nettoergebnis (21 - 22) / (1) Geldfluss operative Gebarung (31 – 32)</b>				<b>-4,45</b>	<b>700,00</b>	<b>-704,45</b>	<b>491,55</b>	<b>700,00</b>	<b>-208,45</b>
<b>SU 23</b>	<b>Summe Haushaltsrücklagen</b>				<b>0,00</b>	<b>0,00</b>	<b>0,00</b>	<b>0,00</b>	<b>0,00</b>	<b>0,00</b>
<b>SA00</b>	<b>Nettoergebnis nach Zuw./Entn. Haushaltsrücklagen (Saldo 0 +/- SU23)</b>				<b>-4,45</b>	<b>700,00</b>	<b>-704,45</b>			
<b>Investive Gebarung</b>										
<b>SU 33</b>	<b>Summe Einzahlungen investive Gebarung</b>							<b>0,00</b>	<b>0,00</b>	<b>0,00</b>
<b>SU 34</b>	<b>Summe Auszahlungen investive Gebarung</b>							<b>0,00</b>	<b>0,00</b>	<b>0,00</b>
<b>SA2</b>	<b>Saldo (2) Geldfluss aus der Investiven Gebarung (33 – 34)</b>							<b>0,00</b>	<b>0,00</b>	<b>0,00</b>
<b>SA3</b>	<b>Saldo (3) Nettofinanzierungssaldo (Saldo 1 + Saldo 2)</b>							<b>491,55</b>	<b>700,00</b>	<b>-208,45</b>
<b>Finanzierungstätigkeit</b>										
<b>SU 35</b>	<b>Summe Einzahlungen aus der Finanzierungstätigkeit</b>							<b>0,00</b>	<b>0,00</b>	<b>0,00</b>
<b>SU 36</b>	<b>Summe Auszahlungen aus der Finanzierungstätigkeit</b>							<b>0,00</b>	<b>0,00</b>	<b>0,00</b>
<b>SA4</b>	<b>Saldo (4) Geldfluss aus der Finanzierungstätigkeit (35 – 36)</b>							<b>0,00</b>	<b>0,00</b>	<b>0,00</b>
<b>SA5</b>	<b>Saldo (5) Geldfluss aus der voranschlagswirksamen Gebarung (Saldo 3 + Saldo 4)</b>							<b>491,55</b>	<b>700,00</b>	<b>-208,45</b>
<b>029</b>	<b>Amtsgebäude</b>									
<b>029000</b>	<b>Amtsgebäude</b>									
<b>Operative Gebarung</b>										
<b>SU 21 / 31</b>	<b>Summe Erträge / Einzahlungen operative Gebarung</b>				<b>0,00</b>	<b>0,00</b>	<b>0,00</b>	<b>0,00</b>	<b>0,00</b>	<b>0,00</b>
1/029000-400000	Geringwertige Wirtschaftsgüter (GWG)	2221	3221	23	653,80	1.000,00	-346,20	653,80	1.000,00	-346,20
1/029000-451000	Beheizung	2221	3221	23	9.320,52	8.200,00	1.120,52	14.685,30	8.200,00	6.485,30
1/029000-454000	Reinigungsmaterial	2221	3221	23	370,46	500,00	-129,54	370,46	500,00	-129,54

		MVAG			Ergebnisrechnung			Finanzierungsrechnung		
		EH	FH	QU	RA 2020	VA 2020	RA - VA	RA 2020	VA 2020	RA - VA
1/029000-600000	Strom	2222	3222	24	1.700,13	1.500,00	200,13	1.429,13	1.500,00	-70,87
1/029000-614000	Instandhaltung des Amtsgebäudes	2224	3224	24	1.289,48	2.500,00	-1.210,52	-888,50	2.500,00	-3.388,50
1/029000-670000	Versicherung	2222	3222	24	2.708,62	5.000,00	-2.291,38	2.708,62	5.000,00	-2.291,38
1/029000-680000	Planmäßige Abschreibung	2226			4.182,53	3.400,00	782,53			
1/029000-711100	Wasser	2225	3225	24	874,45	800,00	74,45	862,45	800,00	62,45
1/029000-720000	Kostenbeiträge (Kostensätze) für Leistungen	2225	3225	24	1.962,50	3.000,00	-1.037,50	1.962,50	3.000,00	-1.037,50
<b>SU 22 / 32</b>	<b>Summe Aufwendungen / Auszahlungen operative Gebarung</b>				<b>23.062,49</b>	<b>25.900,00</b>	<b>-2.837,51</b>	<b>21.783,76</b>	<b>22.500,00</b>	<b>-716,24</b>
<b>SA 0 / SA 1</b>	<b>(0) Nettoergebnis (21 - 22) / (1) Geldfluss operative Gebarung (31 - 32)</b>				<b>-23.062,49</b>	<b>-25.900,00</b>	<b>2.837,51</b>	<b>-21.783,76</b>	<b>-22.500,00</b>	<b>716,24</b>
<b>SU 23</b>	<b>Summe Haushaltsrücklagen</b>				<b>0,00</b>	<b>0,00</b>	<b>0,00</b>	<b>0,00</b>	<b>0,00</b>	<b>0,00</b>
<b>SA00</b>	<b>Nettoergebnis nach Zuw./Entn. Haushaltsrücklagen (Saldo 0 +/- SU23)</b>				<b>-23.062,49</b>	<b>-25.900,00</b>	<b>2.837,51</b>			
<b>Investive Gebarung</b>										
<b>SU 33</b>	<b>Summe Einzahlungen investive Gebarung</b>							<b>0,00</b>	<b>0,00</b>	<b>0,00</b>
<b>SU 34</b>	<b>Summe Auszahlungen investive Gebarung</b>							<b>0,00</b>	<b>0,00</b>	<b>0,00</b>
<b>SA2</b>	<b>Saldo (2) Geldfluss aus der Investiven Gebarung (33 - 34)</b>							<b>0,00</b>	<b>0,00</b>	<b>0,00</b>
<b>SA3</b>	<b>Saldo (3) Nettofinanzierungssaldo (Saldo 1 + Saldo 2)</b>							<b>-21.783,76</b>	<b>-22.500,00</b>	<b>716,24</b>
<b>Finanzierungstätigkeit</b>										
<b>SU 35</b>	<b>Summe Einzahlungen aus der Finanzierungstätigkeit</b>							<b>0,00</b>	<b>0,00</b>	<b>0,00</b>
<b>SU 36</b>	<b>Summe Auszahlungen aus der Finanzierungstätigkeit</b>							<b>0,00</b>	<b>0,00</b>	<b>0,00</b>
<b>SA4</b>	<b>Saldo (4) Geldfluss aus der Finanzierungstätigkeit (35 - 36)</b>							<b>0,00</b>	<b>0,00</b>	<b>0,00</b>
<b>SA5</b>	<b>Saldo (5) Geldfluss aus der voranschlagswirksamen Gebarung (Saldo 3 + Saldo 4)</b>							<b>-21.783,76</b>	<b>-22.500,00</b>	<b>716,24</b>
<b>03</b>	<b>Bauverwaltung</b>									
<b>032</b>	<b>Vermessungsamt</b>									
<b>032000</b>	<b>Vermessungsamt</b>									
<b>Operative Gebarung</b>										
<b>SU 21 / 31</b>	<b>Summe Erträge / Einzahlungen operative Gebarung</b>				<b>0,00</b>	<b>0,00</b>	<b>0,00</b>	<b>0,00</b>	<b>0,00</b>	<b>0,00</b>
1/032000-728000	Digitale Vermarktung Gemeindegebiet	2225	3225	24	717,60	3.000,00	-2.282,40	417,60	3.000,00	-2.582,40
<b>SU 22 / 32</b>	<b>Summe Aufwendungen / Auszahlungen operative Gebarung</b>				<b>717,60</b>	<b>3.000,00</b>	<b>-2.282,40</b>	<b>417,60</b>	<b>3.000,00</b>	<b>-2.582,40</b>
<b>SA 0 / SA 1</b>	<b>(0) Nettoergebnis (21 - 22) / (1) Geldfluss operative Gebarung (31 - 32)</b>				<b>-717,60</b>	<b>-3.000,00</b>	<b>2.282,40</b>	<b>-417,60</b>	<b>-3.000,00</b>	<b>2.582,40</b>
<b>SU 23</b>	<b>Summe Haushaltsrücklagen</b>				<b>0,00</b>	<b>0,00</b>	<b>0,00</b>	<b>0,00</b>	<b>0,00</b>	<b>0,00</b>
<b>SA00</b>	<b>Nettoergebnis nach Zuw./Entn. Haushaltsrücklagen (Saldo 0 +/- SU23)</b>				<b>-717,60</b>	<b>-3.000,00</b>	<b>2.282,40</b>			
<b>Investive Gebarung</b>										
<b>SU 33</b>	<b>Summe Einzahlungen investive Gebarung</b>							<b>0,00</b>	<b>0,00</b>	<b>0,00</b>
<b>SU 34</b>	<b>Summe Auszahlungen investive Gebarung</b>							<b>0,00</b>	<b>0,00</b>	<b>0,00</b>
<b>SA2</b>	<b>Saldo (2) Geldfluss aus der Investiven Gebarung (33 - 34)</b>							<b>0,00</b>	<b>0,00</b>	<b>0,00</b>
<b>SA3</b>	<b>Saldo (3) Nettofinanzierungssaldo (Saldo 1 + Saldo 2)</b>							<b>-417,60</b>	<b>-3.000,00</b>	<b>2.582,40</b>

	MVAG MVAG QU			Ergebnisrechnung			Finanzierungsrechnung		
	EH	FH		RA 2020	VA 2020	RA - VA	RA 2020	VA 2020	RA - VA
<b>Finanzierungstätigkeit</b>									
SU 35	Summe Einzahlungen aus der Finanzierungstätigkeit						0,00	0,00	0,00
SU 36	Summe Auszahlungen aus der Finanzierungstätigkeit						0,00	0,00	0,00
SA4	Saldo (4) Geldfluss aus der Finanzierungstätigkeit (35 – 36)						0,00	0,00	0,00
SA5	Saldo (5) Geldfluss aus der voranschlagswirksamen Gebarung (Saldo 3 + Saldo 4)						-417,60	-3.000,00	2.582,40
<b>06 Sonstige Maßnahmen</b>									
060	Beiträge an Verbände, Vereine oder sonstige Organisationen								
060000	Beiträge an Verbände, Vereine und sonst. Organisationen								
<b>Operative Gebarung</b>									
SU 21 / 31	Summe Erträge / Einzahlungen operative Gebarung			0,00	0,00	0,00	0,00	0,00	0,00
1/060000-726000	Beiträge an Verbände, Vereine (Gmdevertr.) 2225 3225 24			13.582,02	13.900,00	-317,98	13.244,52	13.900,00	-655,48
SU 22 / 32	Summe Aufwendungen / Auszahlungen operative Gebarung			13.582,02	13.900,00	-317,98	13.244,52	13.900,00	-655,48
SA 0 / SA 1	(0) Nettoergebnis (21 - 22) / (1) Geldfluss operative Gebarung (31 – 32)			-13.582,02	-13.900,00	317,98	-13.244,52	-13.900,00	655,48
SU 23	Summe Haushaltsrücklagen			0,00	0,00	0,00	0,00	0,00	0,00
SA00	Nettoergebnis nach Zuw./Entn. Haushaltsrücklagen (Saldo 0 +/- SU23)			-13.582,02	-13.900,00	317,98			
<b>Investive Gebarung</b>									
SU 33	Summe Einzahlungen investive Gebarung						0,00	0,00	0,00
SU 34	Summe Auszahlungen investive Gebarung						0,00	0,00	0,00
SA2	Saldo (2) Geldfluss aus der Investiven Gebarung (33 – 34)						0,00	0,00	0,00
SA3	Saldo (3) Nettofinanzierungssaldo (Saldo 1 + Saldo 2)						-13.244,52	-13.900,00	655,48
<b>Finanzierungstätigkeit</b>									
SU 35	Summe Einzahlungen aus der Finanzierungstätigkeit						0,00	0,00	0,00
SU 36	Summe Auszahlungen aus der Finanzierungstätigkeit						0,00	0,00	0,00
SA4	Saldo (4) Geldfluss aus der Finanzierungstätigkeit (35 – 36)						0,00	0,00	0,00
SA5	Saldo (5) Geldfluss aus der voranschlagswirksamen Gebarung (Saldo 3 + Saldo 4)						-13.244,52	-13.900,00	655,48
<b>061 Sonstige Subventionen</b>									
061000	Sonstige Maßnahmen								
<b>Operative Gebarung</b>									
SU 21 / 31	Summe Erträge / Einzahlungen operative Gebarung			0,00	0,00	0,00	0,00	0,00	0,00
1/061000-680000	Planmäßige Abschreibung 2226				1.700,00	-1.700,00			
1/061000-757000	Subventionen sonstiger Vereine 2234 3234 27			3.156,24	900,00	2.256,24	3.141,24	900,00	2.241,24
SU 22 / 32	Summe Aufwendungen / Auszahlungen operative Gebarung			3.156,24	2.600,00	556,24	3.141,24	900,00	2.241,24
SA 0 / SA 1	(0) Nettoergebnis (21 - 22) / (1) Geldfluss operative Gebarung (31 – 32)			-3.156,24	-2.600,00	-556,24	-3.141,24	-900,00	-2.241,24
SU 23	Summe Haushaltsrücklagen			0,00	0,00	0,00	0,00	0,00	0,00

	MVAG EH	MVAG FH	QU	Ergebnisrechnung			Finanzierungsrechnung		
				RA 2020	VA 2020	RA - VA	RA 2020	VA 2020	RA - VA
<b>SA00</b>	<b>Nettoergebnis nach Zuw./Entn. Haushaltsrücklagen (Saldo 0 +/- SU23)</b>			<b>-3.156,24</b>	<b>-2.600,00</b>	<b>-556,24</b>			
<b>Investive Gebarung</b>									
<b>SU 33</b>	<b>Summe Einzahlungen investive Gebarung</b>						<b>0,00</b>	<b>0,00</b>	<b>0,00</b>
<b>SU 34</b>	<b>Summe Auszahlungen investive Gebarung</b>						<b>0,00</b>	<b>0,00</b>	<b>0,00</b>
<b>SA2</b>	<b>Saldo (2) Geldfluss aus der Investiven Gebarung (33 – 34)</b>						<b>0,00</b>	<b>0,00</b>	<b>0,00</b>
<b>SA3</b>	<b>Saldo (3) Nettofinanzierungssaldo (Saldo 1 + Saldo 2)</b>						<b>-3.141,24</b>	<b>-900,00</b>	<b>-2.241,24</b>
<b>Finanzierungstätigkeit</b>									
<b>SU 35</b>	<b>Summe Einzahlungen aus der Finanzierungstätigkeit</b>						<b>0,00</b>	<b>0,00</b>	<b>0,00</b>
<b>SU 36</b>	<b>Summe Auszahlungen aus der Finanzierungstätigkeit</b>						<b>0,00</b>	<b>0,00</b>	<b>0,00</b>
<b>SA4</b>	<b>Saldo (4) Geldfluss aus der Finanzierungstätigkeit (35 – 36)</b>						<b>0,00</b>	<b>0,00</b>	<b>0,00</b>
<b>SA5</b>	<b>Saldo (5) Geldfluss aus der voranschlagswirksamen Gebarung (Saldo 3 + Saldo 4)</b>						<b>-3.141,24</b>	<b>-900,00</b>	<b>-2.241,24</b>
<b>062</b>	<b>Ehrungen und Auszeichnungen</b>								
<b>062000</b>	<b>Ehrungen und Auszeichnungen</b>								
<b>Operative Gebarung</b>									
<b>SU 21 / 31</b>	<b>Summe Erträge / Einzahlungen operative Gebarung</b>			<b>0,00</b>	<b>0,00</b>	<b>0,00</b>	<b>0,00</b>	<b>0,00</b>	<b>0,00</b>
1/062000-728000	Ehrungen und Auszeichnungen 2225 3225 24			2.157,60	1.400,00	757,60	937,60	1.400,00	-462,40
<b>SU 22 / 32</b>	<b>Summe Aufwendungen / Auszahlungen operative Gebarung</b>			<b>2.157,60</b>	<b>1.400,00</b>	<b>757,60</b>	<b>937,60</b>	<b>1.400,00</b>	<b>-462,40</b>
<b>SA 0 / SA 1</b>	<b>(0) Nettoergebnis (21 - 22) / (1) Geldfluss operative Gebarung (31 – 32)</b>			<b>-2.157,60</b>	<b>-1.400,00</b>	<b>-757,60</b>	<b>-937,60</b>	<b>-1.400,00</b>	<b>462,40</b>
<b>SU 23</b>	<b>Summe Haushaltsrücklagen</b>			<b>0,00</b>	<b>0,00</b>	<b>0,00</b>	<b>0,00</b>	<b>0,00</b>	<b>0,00</b>
<b>SA00</b>	<b>Nettoergebnis nach Zuw./Entn. Haushaltsrücklagen (Saldo 0 +/- SU23)</b>			<b>-2.157,60</b>	<b>-1.400,00</b>	<b>-757,60</b>			
<b>Investive Gebarung</b>									
<b>SU 33</b>	<b>Summe Einzahlungen investive Gebarung</b>						<b>0,00</b>	<b>0,00</b>	<b>0,00</b>
<b>SU 34</b>	<b>Summe Auszahlungen investive Gebarung</b>						<b>0,00</b>	<b>0,00</b>	<b>0,00</b>
<b>SA2</b>	<b>Saldo (2) Geldfluss aus der Investiven Gebarung (33 – 34)</b>						<b>0,00</b>	<b>0,00</b>	<b>0,00</b>
<b>SA3</b>	<b>Saldo (3) Nettofinanzierungssaldo (Saldo 1 + Saldo 2)</b>						<b>-937,60</b>	<b>-1.400,00</b>	<b>462,40</b>
<b>Finanzierungstätigkeit</b>									
<b>SU 35</b>	<b>Summe Einzahlungen aus der Finanzierungstätigkeit</b>						<b>0,00</b>	<b>0,00</b>	<b>0,00</b>
<b>SU 36</b>	<b>Summe Auszahlungen aus der Finanzierungstätigkeit</b>						<b>0,00</b>	<b>0,00</b>	<b>0,00</b>
<b>SA4</b>	<b>Saldo (4) Geldfluss aus der Finanzierungstätigkeit (35 – 36)</b>						<b>0,00</b>	<b>0,00</b>	<b>0,00</b>
<b>SA5</b>	<b>Saldo (5) Geldfluss aus der voranschlagswirksamen Gebarung (Saldo 3 + Saldo 4)</b>						<b>-937,60</b>	<b>-1.400,00</b>	<b>462,40</b>

		MVAG			Ergebnisrechnung			Finanzierungsrechnung		
		EH	FH	QU	RA 2020	VA 2020	RA - VA	RA 2020	VA 2020	RA - VA
<b>09</b>	<b>Personalbetreuung</b>									
<b>091</b>	<b>Personalausbildung und Personalfortbildung</b>									
<b>091000</b>	<b>Personalausbildung und Fortbildung</b>									
<b>Operative Gebarung</b>										
<b>SU 21 / 31</b>	<b>Summe Erträge / Einzahlungen operative Gebarung</b>				<b>0,00</b>	<b>0,00</b>	<b>0,00</b>	<b>0,00</b>	<b>0,00</b>	<b>0,00</b>
1/091000-728000	Schulung der Bediensteten	2225	3225	24	2.339,10	5.000,00	-2.660,90	2.627,10	5.000,00	-2.372,90
<b>SU 22 / 32</b>	<b>Summe Aufwendungen / Auszahlungen operative Gebarung</b>				<b>2.339,10</b>	<b>5.000,00</b>	<b>-2.660,90</b>	<b>2.627,10</b>	<b>5.000,00</b>	<b>-2.372,90</b>
<b>SA 0 / SA 1</b>	<b>(0) Nettoergebnis (21 - 22) / (1) Geldfluss operative Gebarung (31 - 32)</b>				<b>-2.339,10</b>	<b>-5.000,00</b>	<b>2.660,90</b>	<b>-2.627,10</b>	<b>-5.000,00</b>	<b>2.372,90</b>
<b>SU 23</b>	<b>Summe Haushaltsrücklagen</b>				<b>0,00</b>	<b>0,00</b>	<b>0,00</b>	<b>0,00</b>	<b>0,00</b>	<b>0,00</b>
<b>SA00</b>	<b>Nettoergebnis nach Zuw./Entn. Haushaltsrücklagen (Saldo 0 +/- SU23)</b>				<b>-2.339,10</b>	<b>-5.000,00</b>	<b>2.660,90</b>			
<b>Investive Gebarung</b>										
<b>SU 33</b>	<b>Summe Einzahlungen investive Gebarung</b>							<b>0,00</b>	<b>0,00</b>	<b>0,00</b>
<b>SU 34</b>	<b>Summe Auszahlungen investive Gebarung</b>							<b>0,00</b>	<b>0,00</b>	<b>0,00</b>
<b>SA2</b>	<b>Saldo (2) Geldfluss aus der Investiven Gebarung (33 - 34)</b>							<b>0,00</b>	<b>0,00</b>	<b>0,00</b>
<b>SA3</b>	<b>Saldo (3) Nettofinanzierungssaldo (Saldo 1 + Saldo 2)</b>							<b>-2.627,10</b>	<b>-5.000,00</b>	<b>2.372,90</b>
<b>Finanzierungstätigkeit</b>										
<b>SU 35</b>	<b>Summe Einzahlungen aus der Finanzierungstätigkeit</b>							<b>0,00</b>	<b>0,00</b>	<b>0,00</b>
<b>SU 36</b>	<b>Summe Auszahlungen aus der Finanzierungstätigkeit</b>							<b>0,00</b>	<b>0,00</b>	<b>0,00</b>
<b>SA4</b>	<b>Saldo (4) Geldfluss aus der Finanzierungstätigkeit (35 - 36)</b>							<b>0,00</b>	<b>0,00</b>	<b>0,00</b>
<b>SA5</b>	<b>Saldo (5) Geldfluss aus der voranschlagswirksamen Gebarung (Saldo 3 + Saldo 4)</b>							<b>-2.627,10</b>	<b>-5.000,00</b>	<b>2.372,90</b>
<b>094</b>	<b>Gemeinschaftspflege</b>									
<b>094000</b>	<b>Gemeinschaftspflege</b>									
<b>Operative Gebarung</b>										
<b>SU 21 / 31</b>	<b>Summe Erträge / Einzahlungen operative Gebarung</b>				<b>0,00</b>	<b>0,00</b>	<b>0,00</b>	<b>0,00</b>	<b>0,00</b>	<b>0,00</b>
1/094000-757000	Subventionen an Jugendvereine	2234	3234	27	6.569,64	1.100,00	5.469,64	2.688,95	1.100,00	1.588,95
<b>SU 22 / 32</b>	<b>Summe Aufwendungen / Auszahlungen operative Gebarung</b>				<b>6.569,64</b>	<b>1.100,00</b>	<b>5.469,64</b>	<b>2.688,95</b>	<b>1.100,00</b>	<b>1.588,95</b>
<b>SA 0 / SA 1</b>	<b>(0) Nettoergebnis (21 - 22) / (1) Geldfluss operative Gebarung (31 - 32)</b>				<b>-6.569,64</b>	<b>-1.100,00</b>	<b>-5.469,64</b>	<b>-2.688,95</b>	<b>-1.100,00</b>	<b>-1.588,95</b>
<b>SU 23</b>	<b>Summe Haushaltsrücklagen</b>				<b>0,00</b>	<b>0,00</b>	<b>0,00</b>	<b>0,00</b>	<b>0,00</b>	<b>0,00</b>
<b>SA00</b>	<b>Nettoergebnis nach Zuw./Entn. Haushaltsrücklagen (Saldo 0 +/- SU23)</b>				<b>-6.569,64</b>	<b>-1.100,00</b>	<b>-5.469,64</b>			
<b>Investive Gebarung</b>										
<b>SU 33</b>	<b>Summe Einzahlungen investive Gebarung</b>							<b>0,00</b>	<b>0,00</b>	<b>0,00</b>
<b>SU 34</b>	<b>Summe Auszahlungen investive Gebarung</b>							<b>0,00</b>	<b>0,00</b>	<b>0,00</b>
<b>SA2</b>	<b>Saldo (2) Geldfluss aus der Investiven Gebarung (33 - 34)</b>							<b>0,00</b>	<b>0,00</b>	<b>0,00</b>
<b>SA3</b>	<b>Saldo (3) Nettofinanzierungssaldo (Saldo 1 + Saldo 2)</b>							<b>-2.688,95</b>	<b>-1.100,00</b>	<b>-1.588,95</b>

	MVAG MVAG QU		Ergebnisrechnung			Finanzierungsrechnung		
	EH	FH	RA 2020	VA 2020	RA - VA	RA 2020	VA 2020	RA - VA
<b>Finanzierungstätigkeit</b>								
SU 35		Summe Einzahlungen aus der Finanzierungstätigkeit				0,00	0,00	0,00
SU 36		Summe Auszahlungen aus der Finanzierungstätigkeit				0,00	0,00	0,00
SA4		Saldo (4) Geldfluss aus der Finanzierungstätigkeit (35 – 36)				0,00	0,00	0,00
SA5		Saldo (5) Geldfluss aus der voranschlagswirksamen Gebarung (Saldo 3 + Saldo 4)				-2.688,95	-1.100,00	-1.588,95

		MVAG	MVAG	QU	Ergebnisrechnung			Finanzierungsrechnung		
		EH	FH		RA 2020	VA 2020	RA - VA	RA 2020	VA 2020	RA - VA
<b>1 Öffentliche Ordnung und Sicherheit</b>										
<b>13</b>	<b>Sonderpolizei</b>									
<b>133</b>	<b>Veterinärpolizei</b>									
<b>133000</b>	<b>Veterinärpolizei</b>									
<b>Operative Gebarung</b>										
2/133000+808000	Erlöse für Hundemarken	2116	3116	16	30,40	100,00	-69,60	30,40	100,00	-69,60
<b>SU 21 / 31</b>	<b>Summe Erträge / Einzahlungen operative Gebarung</b>				<b>30,40</b>	<b>100,00</b>	<b>-69,60</b>	<b>30,40</b>	<b>100,00</b>	<b>-69,60</b>
1/133000-413000	Hundemarken	2221	3221	23	352,00		352,00	352,00		352,00
<b>SU 22 / 32</b>	<b>Summe Aufwendungen / Auszahlungen operative Gebarung</b>				<b>352,00</b>	<b>0,00</b>	<b>352,00</b>	<b>352,00</b>	<b>0,00</b>	<b>352,00</b>
<b>SA 0 / SA 1</b>	<b>(0) Nettoergebnis (21 - 22) / (1) Geldfluss operative Gebarung (31 - 32)</b>				<b>-321,60</b>	<b>100,00</b>	<b>-421,60</b>	<b>-321,60</b>	<b>100,00</b>	<b>-421,60</b>
<b>SU 23</b>	<b>Summe Haushaltsrücklagen</b>				<b>0,00</b>	<b>0,00</b>	<b>0,00</b>	<b>0,00</b>	<b>0,00</b>	<b>0,00</b>
<b>SA00</b>	<b>Nettoergebnis nach Zuw./Entn. Haushaltsrücklagen (Saldo 0 +/- SU23)</b>				<b>-321,60</b>	<b>100,00</b>	<b>-421,60</b>			
<b>Investive Gebarung</b>										
<b>SU 33</b>	<b>Summe Einzahlungen investive Gebarung</b>							<b>0,00</b>	<b>0,00</b>	<b>0,00</b>
<b>SU 34</b>	<b>Summe Auszahlungen investive Gebarung</b>							<b>0,00</b>	<b>0,00</b>	<b>0,00</b>
<b>SA2</b>	<b>Saldo (2) Geldfluss aus der Investiven Gebarung (33 - 34)</b>							<b>0,00</b>	<b>0,00</b>	<b>0,00</b>
<b>SA3</b>	<b>Saldo (3) Nettofinanzierungssaldo (Saldo 1 + Saldo 2)</b>							<b>-321,60</b>	<b>100,00</b>	<b>-421,60</b>
<b>Finanzierungstätigkeit</b>										
<b>SU 35</b>	<b>Summe Einzahlungen aus der Finanzierungstätigkeit</b>							<b>0,00</b>	<b>0,00</b>	<b>0,00</b>
<b>SU 36</b>	<b>Summe Auszahlungen aus der Finanzierungstätigkeit</b>							<b>0,00</b>	<b>0,00</b>	<b>0,00</b>
<b>SA4</b>	<b>Saldo (4) Geldfluss aus der Finanzierungstätigkeit (35 - 36)</b>							<b>0,00</b>	<b>0,00</b>	<b>0,00</b>
<b>SA5</b>	<b>Saldo (5) Geldfluss aus der voranschlagswirksamen Gebarung (Saldo 3 + Saldo 4)</b>							<b>-321,60</b>	<b>100,00</b>	<b>-421,60</b>
<b>16</b>	<b>Feuerwehrwesen</b>									
<b>163</b>	<b>Freiwillige Feuerwehren</b>									
<b>163000</b>	<b>Freiwillige Feuerwehren</b>									
<b>Operative Gebarung</b>										
2/163000+813000	Erträge aus der Auflösung von Investitionszuschüssen (Kapitaltransfers)	2127			7.918,29		7.918,29			
6/163000+829910	Sonstige Vorhaben FF-Auto	2116	3116	18		11.500,00	-11.500,00		11.500,00	-11.500,00
2/163000+829960	Fehlbetrag Vorjahr	2116	3116	18	36.224,65		36.224,65	36.224,65		36.224,65
6/163000+871000	Kapitaltransfers aus Gemeinde-Bedarfszuweisungsmittel	2121	3121	33	50.000,00	50.000,00		50.000,00	50.000,00	

		MVAG			Ergebnisrechnung			Finanzierungsrechnung		
		EH	FH	QU	RA 2020	VA 2020	RA - VA	RA 2020	VA 2020	RA - VA
6/163000+871100	Kapitaltransfers aus Gemeinde-Bedarfszuweisungsmittel (UST-Rückvergütung)	2121	3121	33	68.372,70	15.300,00	53.072,70	68.372,70	15.300,00	53.072,70
<b>SU 21 / 31</b>	<b>Summe Erträge / Einzahlungen operative Gebarung</b>				<b>162.515,64</b>	<b>76.800,00</b>	<b>85.715,64</b>	<b>154.597,35</b>	<b>76.800,00</b>	<b>77.797,35</b>
1/163000-451000	Beheizung	2221	3221	23	5.581,32	4.500,00	1.081,32	5.341,32	4.500,00	841,32
1/163000-600000	Strom	2222	3222	24	2.217,89	3.600,00	-1.382,11	2.032,89	3.600,00	-1.567,11
1/163000-614000	Instandhaltung von Gebäuden und Bauten	2224	3224	24	2.375,21		2.375,21	2.375,21		2.375,21
1/163000-670000	Versicherungen	2222	3222	24	6.062,31	2.200,00	3.862,31	4.316,55	2.200,00	2.116,55
1/163000-680000	Planmäßige Abschreibung	2226			54.954,74	35.700,00	19.254,74			
1/163000-711100	Wasser	2225	3225	24	287,76	300,00	-12,24	287,76	300,00	-12,24
1/163000-729000	Sonstige Aufwendungen	2225	3225	24	1.067,32	1.000,00	67,32	1.067,32	1.000,00	67,32
1/163000-729910	Sonstige Vorhaben FF-Auto	2225	3225	24		11.500,00	-11.500,00		11.500,00	-11.500,00
5/163000-729960	Fehlbetrag Vorjahr	2225	3225	24	36.224,65		36.224,65	36.224,65		36.224,65
1/163000-757000	Subventionen an FF	2234	3234	27	2.960,00	2.600,00	360,00	1.160,00	2.600,00	-1.440,00
1/163000-757100	Subvention f. Investitionen FF	2234	3234	27		1.100,00	-1.100,00		1.100,00	-1.100,00
<b>SU 22 / 32</b>	<b>Summe Aufwendungen / Auszahlungen operative Gebarung</b>				<b>111.731,20</b>	<b>62.500,00</b>	<b>49.231,20</b>	<b>52.805,70</b>	<b>26.800,00</b>	<b>26.005,70</b>
<b>SA 0 / SA 1</b>	<b>(0) Nettoergebnis (21 - 22) / (1) Geldfluss operative Gebarung (31 - 32)</b>				<b>50.784,44</b>	<b>14.300,00</b>	<b>36.484,44</b>	<b>101.791,65</b>	<b>50.000,00</b>	<b>51.791,65</b>
<b>SU 23</b>	<b>Summe Haushaltsrücklagen</b>				<b>0,00</b>	<b>0,00</b>	<b>0,00</b>	<b>0,00</b>	<b>0,00</b>	<b>0,00</b>
<b>SA00</b>	<b>Nettoergebnis nach Zuw./Entn. Haushaltsrücklagen (Saldo 0 +/- SU23)</b>				<b>50.784,44</b>	<b>14.300,00</b>	<b>36.484,44</b>			
<b>Investive Gebarung</b>										
6/163000+301000	Kapitaltransfers von Ländern, Landesfonds und Landeskammern (USt Rückvergütung)		3331	33				55.000,00	15.400,00	39.600,00
6/163000+303000	Kapitaltransfers von sonstigen Trägern des öffentlichen Rechts und Sozialversicherungsträgern		3331	33				28.778,44		28.778,44
<b>SU 33</b>	<b>Summe Einzahlungen investive Gebarung</b>							<b>83.778,44</b>	<b>15.400,00</b>	<b>68.378,44</b>
5/163000-040000	Ankauf von Fahrzeugen		3414	41				190.777,80	92.200,00	98.577,80
<b>SU 34</b>	<b>Summe Auszahlungen investive Gebarung</b>							<b>190.777,80</b>	<b>92.200,00</b>	<b>98.577,80</b>
<b>SA2</b>	<b>Saldo (2) Geldfluss aus der Investiven Gebarung (33 - 34)</b>							<b>-106.999,36</b>	<b>-76.800,00</b>	<b>-30.199,36</b>
<b>SA3</b>	<b>Saldo (3) Nettofinanzierungssaldo (Saldo 1 + Saldo 2)</b>							<b>-5.207,71</b>	<b>-26.800,00</b>	<b>21.592,29</b>
<b>Finanzierungstätigkeit</b>										
<b>SU 35</b>	<b>Summe Einzahlungen aus der Finanzierungstätigkeit</b>							<b>0,00</b>	<b>0,00</b>	<b>0,00</b>
<b>SU 36</b>	<b>Summe Auszahlungen aus der Finanzierungstätigkeit</b>							<b>0,00</b>	<b>0,00</b>	<b>0,00</b>
<b>SA4</b>	<b>Saldo (4) Geldfluss aus der Finanzierungstätigkeit (35 - 36)</b>							<b>0,00</b>	<b>0,00</b>	<b>0,00</b>
<b>SA5</b>	<b>Saldo (5) Geldfluss aus der voranschlagswirksamen Gebarung (Saldo 3 + Saldo 4)</b>							<b>-5.207,71</b>	<b>-26.800,00</b>	<b>21.592,29</b>

		MVAG MVAG QU			Ergebnisrechnung			Finanzierungsrechnung		
		EH	FH		RA 2020	VA 2020	RA - VA	RA 2020	VA 2020	RA - VA
<b>17</b>	<b>Katastrophendienst</b>									
<b>179</b>	<b>Sonstige Einrichtungen und Maßnahmen</b>									
<b>179000</b>	<b>Sonstige Einrichtungen und Maßnahmen</b>									
<b>Operative Gebarung</b>										
<b>SU 21 / 31</b>	<b>Summe Erträge / Einzahlungen operative Gebarung</b>				<b>0,00</b>	<b>0,00</b>	<b>0,00</b>	<b>0,00</b>	<b>0,00</b>	<b>0,00</b>
1/179000-728000	Katastrophenschutz	2225	3225	24	14.179,57		14.179,57	14.179,57		14.179,57
<b>SU 22 / 32</b>	<b>Summe Aufwendungen / Auszahlungen operative Gebarung</b>				<b>14.179,57</b>	<b>0,00</b>	<b>14.179,57</b>	<b>14.179,57</b>	<b>0,00</b>	<b>14.179,57</b>
<b>SA 0 / SA 1</b>	<b>(0) Nettoergebnis (21 - 22) / (1) Geldfluss operative Gebarung (31 - 32)</b>				<b>-14.179,57</b>	<b>0,00</b>	<b>-14.179,57</b>	<b>-14.179,57</b>	<b>0,00</b>	<b>-14.179,57</b>
<b>SU 23</b>	<b>Summe Haushaltsrücklagen</b>				<b>0,00</b>	<b>0,00</b>	<b>0,00</b>	<b>0,00</b>	<b>0,00</b>	<b>0,00</b>
<b>SA00</b>	<b>Nettoergebnis nach Zuw./Entn. Haushaltsrücklagen (Saldo 0 +/- SU23)</b>				<b>-14.179,57</b>	<b>0,00</b>	<b>-14.179,57</b>			
<b>Investive Gebarung</b>										
<b>SU 33</b>	<b>Summe Einzahlungen investive Gebarung</b>							<b>0,00</b>	<b>0,00</b>	<b>0,00</b>
<b>SU 34</b>	<b>Summe Auszahlungen investive Gebarung</b>							<b>0,00</b>	<b>0,00</b>	<b>0,00</b>
<b>SA2</b>	<b>Saldo (2) Geldfluss aus der Investiven Gebarung (33 - 34)</b>							<b>0,00</b>	<b>0,00</b>	<b>0,00</b>
<b>SA3</b>	<b>Saldo (3) Nettofinanzierungssaldo (Saldo 1 + Saldo 2)</b>							<b>-14.179,57</b>	<b>0,00</b>	<b>-14.179,57</b>
<b>Finanzierungstätigkeit</b>										
<b>SU 35</b>	<b>Summe Einzahlungen aus der Finanzierungstätigkeit</b>							<b>0,00</b>	<b>0,00</b>	<b>0,00</b>
<b>SU 36</b>	<b>Summe Auszahlungen aus der Finanzierungstätigkeit</b>							<b>0,00</b>	<b>0,00</b>	<b>0,00</b>
<b>SA4</b>	<b>Saldo (4) Geldfluss aus der Finanzierungstätigkeit (35 - 36)</b>							<b>0,00</b>	<b>0,00</b>	<b>0,00</b>
<b>SA5</b>	<b>Saldo (5) Geldfluss aus der voranschlagswirksamen Gebarung (Saldo 3 + Saldo 4)</b>							<b>-14.179,57</b>	<b>0,00</b>	<b>-14.179,57</b>
<b>18</b>	<b>Landesverteidigung</b>									
<b>180</b>	<b>Zivilschutz</b>									
<b>180000</b>	<b>Zivilschutz</b>									
<b>Operative Gebarung</b>										
<b>SU 21 / 31</b>	<b>Summe Erträge / Einzahlungen operative Gebarung</b>				<b>0,00</b>	<b>0,00</b>	<b>0,00</b>	<b>0,00</b>	<b>0,00</b>	<b>0,00</b>
1/180000-726000	Mitgliedsbeitrag Zivilschutzverband	2225	3225	24	275,58	300,00	-24,42	275,58	300,00	-24,42
<b>SU 22 / 32</b>	<b>Summe Aufwendungen / Auszahlungen operative Gebarung</b>				<b>275,58</b>	<b>300,00</b>	<b>-24,42</b>	<b>275,58</b>	<b>300,00</b>	<b>-24,42</b>
<b>SA 0 / SA 1</b>	<b>(0) Nettoergebnis (21 - 22) / (1) Geldfluss operative Gebarung (31 - 32)</b>				<b>-275,58</b>	<b>-300,00</b>	<b>24,42</b>	<b>-275,58</b>	<b>-300,00</b>	<b>24,42</b>
<b>SU 23</b>	<b>Summe Haushaltsrücklagen</b>				<b>0,00</b>	<b>0,00</b>	<b>0,00</b>	<b>0,00</b>	<b>0,00</b>	<b>0,00</b>
<b>SA00</b>	<b>Nettoergebnis nach Zuw./Entn. Haushaltsrücklagen (Saldo 0 +/- SU23)</b>				<b>-275,58</b>	<b>-300,00</b>	<b>24,42</b>			
<b>Investive Gebarung</b>										
<b>SU 33</b>	<b>Summe Einzahlungen investive Gebarung</b>							<b>0,00</b>	<b>0,00</b>	<b>0,00</b>
<b>SU 34</b>	<b>Summe Auszahlungen investive Gebarung</b>							<b>0,00</b>	<b>0,00</b>	<b>0,00</b>
<b>SA2</b>	<b>Saldo (2) Geldfluss aus der Investiven Gebarung (33 - 34)</b>							<b>0,00</b>	<b>0,00</b>	<b>0,00</b>
<b>SA3</b>	<b>Saldo (3) Nettofinanzierungssaldo (Saldo 1 + Saldo 2)</b>							<b>-275,58</b>	<b>-300,00</b>	<b>24,42</b>

	MVAG MVAG QU		Ergebnisrechnung			Finanzierungsrechnung		
	EH	FH	RA 2020	VA 2020	RA - VA	RA 2020	VA 2020	RA - VA
<b>Finanzierungstätigkeit</b>								
SU 35		Summe Einzahlungen aus der Finanzierungstätigkeit				0,00	0,00	0,00
SU 36		Summe Auszahlungen aus der Finanzierungstätigkeit				0,00	0,00	0,00
SA4		Saldo (4) Geldfluss aus der Finanzierungstätigkeit (35 – 36)				0,00	0,00	0,00
SA5		Saldo (5) Geldfluss aus der voranschlagswirksamen Gebarung (Saldo 3 + Saldo 4)				-275,58	-300,00	24,42

		MVAG	MVAG	QU	Ergebnisrechnung			Finanzierungsrechnung		
		EH	FH		RA 2020	VA 2020	RA - VA	RA 2020	VA 2020	RA - VA
<b>2 Unterricht, Erziehung, Sport und Wissenschaft</b>										
<b>21</b>	<b>Allgemeinbildender Unterricht</b>									
<b>211</b>	<b>Volksschulen</b>									
<b>211000</b>	<b>Volksschulen</b>									
<b>Operative Gebarung</b>										
2/211000+810000	Elternbeiträge Nachmittagsbetreuung	2114	3114	13	13.444,00	21.000,00	-7.556,00	14.341,09	21.000,00	-6.658,91
2/211000+810100	Elternbeiträge Essen	2114	3114	13	7.523,10	9.500,00	-1.976,90	7.922,94	9.500,00	-1.577,06
2/211000+811000	Mietertrag	2115	3115	14	60,00		60,00	60,00		60,00
2/211000+813000	Erträge aus der Auflösung von Investitionszuschüssen (Kapitaltransfers)	2127			2.163,54		2.163,54			
2/211000+829960	Fehlbetrag Vorjahr	2116	3116	18	67.907,93		67.907,93	67.907,93		67.907,93
2/211000+852100	Gebühren für die Benützung von Gemeindeeinrichtungen und -anlagen	2113	3113	12	300,00		300,00	300,00		300,00
2/211000+861100	Förderung Hortpersonal	2121	3121	15	21.250,00	18.000,00	3.250,00	21.250,00	18.000,00	3.250,00
2/211000+861110	Laufende Transferzahlungen von Ländern	2121	3121	15	109.019,52	96.000,00	13.019,52	109.019,52	96.000,00	13.019,52
<b>SU 21 / 31</b>	<b>Summe Erträge / Einzahlungen operative Gebarung</b>				<b>221.668,09</b>	<b>144.500,00</b>	<b>77.168,09</b>	<b>220.801,48</b>	<b>144.500,00</b>	<b>76.301,48</b>
1/211000-400000	Geringwertige Wirtschaftsgüter (GWG)	2221	3221	23	1.426,48	1.000,00	426,48	1.426,48	1.000,00	426,48
1/211000-430000	Erwerb von Lebensmittel Zustellung Essen	2221	3221	23	7.257,90	9.500,00	-2.242,10	6.029,40	9.500,00	-3.470,60
1/211000-451000	Beheizung	2221	3221	23	16.665,14	9.900,00	6.765,14	16.665,14	9.900,00	6.765,14
1/211000-452000	Treibstoffe	2221	3221	23		1.000,00	-1.000,00		1.000,00	-1.000,00
1/211000-454000	Reinigungsmaterial	2221	3221	23	776,25	1.400,00	-623,75	776,25	1.400,00	-623,75
1/211000-456000	Büromaterial	2221	3221	23	1.259,43	500,00	759,43	1.259,43	500,00	759,43
1/211000-457000	Gesetzblätter, Zeitschriften Formulare	2221	3221	23	851,87	700,00	151,87	851,87	700,00	151,87
1/211000-510000	Geldbezüge der Vertragsbediensteten der Verwaltung	2211	3211	20	3.760,43	3.700,00	60,43	3.760,43	3.700,00	60,43
1/211000-511000	Geldbezüge der Vertragsbediensteten in handwerklicher Verwendung	2211	3211	20	26.588,80	26.400,00	188,80	26.588,80	26.400,00	188,80
1/211000-521000	Geldbezüge der ganzjährig beschäftigten ArbeiterInnen	2211	3211	20	16.093,04	16.700,00	-606,96	16.093,04	16.700,00	-606,96
1/211000-523000	Geldbezüge der nicht ganzjährig beschäftigten ArbeiterInnen	2211	3211	20		1.600,00	-1.600,00		1.600,00	-1.600,00
1/211000-565000	Mehrleistungsvergütungen	2211	3211	20		100,00	-100,00		100,00	-100,00
1/211000-580000	DGB zum Ausgleichsfonds für Familienbeihilfen	2212	3212	20	1.811,23	1.800,00	11,23	1.811,23	1.800,00	11,23
1/211000-582000	Sonstige DGB zur sozialen Sicherheit	2212	3212	20	9.492,67	9.600,00	-107,33	9.492,67	9.600,00	-107,33
1/211000-582100	Beitrag an MV Kassen	2212	3212	20		300,00	-300,00		300,00	-300,00
1/211000-591000	Dotierung von Rückstellungen für Abfertigungen	2214			847,16	14.800,00	-13.952,84			

		MVAG			Ergebnisrechnung			Finanzierungsrechnung		
		EH	FH	QU	RA 2020	VA 2020	RA - VA	RA 2020	VA 2020	RA - VA
1/211000-592000	Dotierung von Rückstellungen für Jubiläumszuwendungen	2214			108,51	700,00	-591,49			
1/211000-600000	Strom	2222	3222	24	5.301,46	5.400,00	-98,54	4.820,46	5.400,00	-579,54
1/211000-614000	Instandhaltung des Gebäudes	2224	3224	24	12.714,39	4.500,00	8.214,39	12.340,00	4.500,00	7.840,00
1/211000-617000	Instandhaltung der Fahrzeuge	2224	3224	24	681,76	2.000,00	-1.318,24	681,76	2.000,00	-1.318,24
1/211000-618000	Instandhaltung der Einrichtung	2224	3224	24	6.093,85	2.000,00	4.093,85	6.093,85	2.000,00	4.093,85
1/211000-630000	Portogebühren	2222	3222	24	1.423,36	200,00	1.223,36	1.423,36	200,00	1.223,36
1/211000-631000	Telefongebühren	2222	3222	24	2.086,40	1.600,00	486,40	2.083,03	1.600,00	483,03
1/211000-650500	Zinsen für Volksbank (46686098008)	2241	3241	25	10.583,83	10.600,00	-16,17	10.583,83	10.600,00	-16,17
1/211000-650600	Zinsen für Volksbank (46686098016)	2241	3241	25	11.412,81	11.300,00	112,81	11.412,81	11.300,00	112,81
1/211000-650700	Zinsen für Erste Bank (200-806-281/06)	2241	3241	25	21.017,31	21.000,00	17,31	21.017,31	21.000,00	17,31
1/211000-670000	Versicherungen	2222	3222	24	5.867,42	3.700,00	2.167,42	5.867,42	3.700,00	2.167,42
1/211000-680000	Planmäßige Abschreibung	2226			73.323,37	6.000,00	67.323,37			
1/211000-711100	Wasser	2225	3225	24	253,51	1.200,00	-946,49	253,51	1.200,00	-946,49
1/211000-720000	Kostenbeiträge für Leistungen	2225	3225	24	5.881,25	6.000,00	-118,75	5.881,25	6.000,00	-118,75
1/211000-724000	Reisekosten	2225	3225	24	86,86	100,00	-13,14	86,86	100,00	-13,14
1/211000-728000	Entgelte f. sonstige Leistungen (Ganztagsschule-Betreuung)	2225	3225	24	47.317,18	44.000,00	3.317,18	54.224,18	44.000,00	10.224,18
5/211000-729960	Fehlbetrag Vorjahr	2225	3225	24	67.907,93		67.907,93	67.907,93		67.907,93
<b>SU 22 / 32</b>	<b>Summe Aufwendungen / Auszahlungen operative Gebarung</b>				<b>358.891,60</b>	<b>219.300,00</b>	<b>139.591,60</b>	<b>289.432,30</b>	<b>197.800,00</b>	<b>91.632,30</b>
<b>SA 0 / SA 1</b>	<b>(0) Nettoergebnis (21 - 22) / (1) Geldfluss operative Gebarung (31 - 32)</b>				<b>-137.223,51</b>	<b>-74.800,00</b>	<b>-62.423,51</b>	<b>-68.630,82</b>	<b>-53.300,00</b>	<b>-15.330,82</b>
<b>SU 23</b>	<b>Summe Haushaltsrücklagen</b>				<b>0,00</b>	<b>0,00</b>	<b>0,00</b>	<b>0,00</b>	<b>0,00</b>	<b>0,00</b>
<b>SA00</b>	<b>Nettoergebnis nach Zuw./Entn. Haushaltsrücklagen (Saldo 0 +/- SU23)</b>				<b>-137.223,51</b>	<b>-74.800,00</b>	<b>-62.423,51</b>			
<b>Investive Gebarung</b>										
6/211000+301000	Kapitaltransfers von Ländern, Landesfonds und Landeskammern		3331	33				27.400,00		27.400,00
<b>SU 33</b>	<b>Summe Einzahlungen investive Gebarung</b>							<b>27.400,00</b>	<b>0,00</b>	<b>27.400,00</b>
5/211000-010000	Sanierung Volksschule		3413	40				11.629,91		11.629,91
1/211000-020000	Ankauf von Maschinen		3414	41					1.000,00	-1.000,00
1/211000-042000	Amts- Betriebs- u. Geschäftsausstattung		3415	41				9.398,00	9.100,00	298,00
1/211000-042200	Schulmöbel, Lehrmittel		3415	41				3.363,07	3.000,00	363,07
<b>SU 34</b>	<b>Summe Auszahlungen investive Gebarung</b>							<b>24.390,98</b>	<b>13.100,00</b>	<b>11.290,98</b>
<b>SA2</b>	<b>Saldo (2) Geldfluss aus der Investiven Gebarung (33 - 34)</b>							<b>3.009,02</b>	<b>-13.100,00</b>	<b>16.109,02</b>
<b>SA3</b>	<b>Saldo (3) Nettofinanzierungssaldo (Saldo 1 + Saldo 2)</b>							<b>-65.621,80</b>	<b>-66.400,00</b>	<b>778,20</b>
<b>Finanzierungstätigkeit</b>										
<b>SU 35</b>	<b>Summe Einzahlungen aus der Finanzierungstätigkeit</b>							<b>0,00</b>	<b>0,00</b>	<b>0,00</b>
1/211000-346000	Tilgung Volksbank (46686098008)		3614	65				46.668,00	46.700,00	-32,00
1/211000-346100	Tilgung Volksbank (46686098016)		3614	65				50.000,00	50.000,00	

		MVAG			Ergebnisrechnung			Finanzierungsrechnung		
		EH	FH	QU	RA 2020	VA 2020	RA - VA	RA 2020	VA 2020	RA - VA
1/211000-346200	Tilgung Erste Bank (200-806-281/06)		3614	65				87.846,68	87.900,00	-53,32
<b>SU 36</b>	<b>Summe Auszahlungen aus der Finanzierungstätigkeit</b>							<b>184.514,68</b>	<b>184.600,00</b>	<b>-85,32</b>
<b>SA4</b>	<b>Saldo (4) Geldfluss aus der Finanzierungstätigkeit (35 – 36)</b>							<b>-184.514,68</b>	<b>-184.600,00</b>	<b>85,32</b>
<b>SA5</b>	<b>Saldo (5) Geldfluss aus der voranschlagswirksamen Gebarung (Saldo 3 + Saldo 4)</b>							<b>-250.136,48</b>	<b>-251.000,00</b>	<b>863,52</b>
<b>212</b>	<b>Hauptschulen</b>									
<b>212000</b>	<b>Hauptschulen</b>									
	<b>Operative Gebarung</b>									
<b>SU 21 / 31</b>	<b>Summe Erträge / Einzahlungen operative Gebarung</b>				<b>0,00</b>	<b>0,00</b>	<b>0,00</b>	<b>0,00</b>	<b>0,00</b>	<b>0,00</b>
1/212000-752000	Schulumlage	2231	3231	26	66.161,08	64.900,00	1.261,08	66.161,08	64.900,00	1.261,08
<b>SU 22 / 32</b>	<b>Summe Aufwendungen / Auszahlungen operative Gebarung</b>				<b>66.161,08</b>	<b>64.900,00</b>	<b>1.261,08</b>	<b>66.161,08</b>	<b>64.900,00</b>	<b>1.261,08</b>
<b>SA 0 / SA 1</b>	<b>(0) Nettoergebnis (21 - 22) / (1) Geldfluss operative Gebarung (31 – 32)</b>				<b>-66.161,08</b>	<b>-64.900,00</b>	<b>-1.261,08</b>	<b>-66.161,08</b>	<b>-64.900,00</b>	<b>-1.261,08</b>
<b>SU 23</b>	<b>Summe Haushaltsrücklagen</b>				<b>0,00</b>	<b>0,00</b>	<b>0,00</b>	<b>0,00</b>	<b>0,00</b>	<b>0,00</b>
<b>SA00</b>	<b>Nettoergebnis nach Zuw./Entn. Haushaltsrücklagen (Saldo 0 +/- SU23)</b>				<b>-66.161,08</b>	<b>-64.900,00</b>	<b>-1.261,08</b>			
	<b>Investive Gebarung</b>									
<b>SU 33</b>	<b>Summe Einzahlungen investive Gebarung</b>							<b>0,00</b>	<b>0,00</b>	<b>0,00</b>
<b>SU 34</b>	<b>Summe Auszahlungen investive Gebarung</b>							<b>0,00</b>	<b>0,00</b>	<b>0,00</b>
<b>SA2</b>	<b>Saldo (2) Geldfluss aus der Investiven Gebarung (33 – 34)</b>							<b>0,00</b>	<b>0,00</b>	<b>0,00</b>
<b>SA3</b>	<b>Saldo (3) Nettofinanzierungssaldo (Saldo 1 + Saldo 2)</b>							<b>-66.161,08</b>	<b>-64.900,00</b>	<b>-1.261,08</b>
	<b>Finanzierungstätigkeit</b>									
<b>SU 35</b>	<b>Summe Einzahlungen aus der Finanzierungstätigkeit</b>							<b>0,00</b>	<b>0,00</b>	<b>0,00</b>
<b>SU 36</b>	<b>Summe Auszahlungen aus der Finanzierungstätigkeit</b>							<b>0,00</b>	<b>0,00</b>	<b>0,00</b>
<b>SA4</b>	<b>Saldo (4) Geldfluss aus der Finanzierungstätigkeit (35 – 36)</b>							<b>0,00</b>	<b>0,00</b>	<b>0,00</b>
<b>SA5</b>	<b>Saldo (5) Geldfluss aus der voranschlagswirksamen Gebarung (Saldo 3 + Saldo 4)</b>							<b>-66.161,08</b>	<b>-64.900,00</b>	<b>-1.261,08</b>
<b>213</b>	<b>Sonderschulen</b>									
<b>213000</b>	<b>Sonderschulen</b>									
	<b>Operative Gebarung</b>									
<b>SU 21 / 31</b>	<b>Summe Erträge / Einzahlungen operative Gebarung</b>				<b>0,00</b>	<b>0,00</b>	<b>0,00</b>	<b>0,00</b>	<b>0,00</b>	<b>0,00</b>
1/213000-752000	Schulumlage	2231	3231	26	26.614,52	24.900,00	1.714,52	26.614,52	24.900,00	1.714,52
<b>SU 22 / 32</b>	<b>Summe Aufwendungen / Auszahlungen operative Gebarung</b>				<b>26.614,52</b>	<b>24.900,00</b>	<b>1.714,52</b>	<b>26.614,52</b>	<b>24.900,00</b>	<b>1.714,52</b>
<b>SA 0 / SA 1</b>	<b>(0) Nettoergebnis (21 - 22) / (1) Geldfluss operative Gebarung (31 – 32)</b>				<b>-26.614,52</b>	<b>-24.900,00</b>	<b>-1.714,52</b>	<b>-26.614,52</b>	<b>-24.900,00</b>	<b>-1.714,52</b>
<b>SU 23</b>	<b>Summe Haushaltsrücklagen</b>				<b>0,00</b>	<b>0,00</b>	<b>0,00</b>	<b>0,00</b>	<b>0,00</b>	<b>0,00</b>
<b>SA00</b>	<b>Nettoergebnis nach Zuw./Entn. Haushaltsrücklagen (Saldo 0 +/- SU23)</b>				<b>-26.614,52</b>	<b>-24.900,00</b>	<b>-1.714,52</b>			
	<b>Investive Gebarung</b>									
<b>SU 33</b>	<b>Summe Einzahlungen investive Gebarung</b>							<b>0,00</b>	<b>0,00</b>	<b>0,00</b>
<b>SU 34</b>	<b>Summe Auszahlungen investive Gebarung</b>							<b>0,00</b>	<b>0,00</b>	<b>0,00</b>
<b>SA2</b>	<b>Saldo (2) Geldfluss aus der Investiven Gebarung (33 – 34)</b>							<b>0,00</b>	<b>0,00</b>	<b>0,00</b>

		MVAG	MVAG	QU	Ergebnisrechnung			Finanzierungsrechnung		
		EH	FH		RA 2020	VA 2020	RA - VA	RA 2020	VA 2020	RA - VA
<b>SA3</b>	<b>Saldo (3) Nettofinanzierungssaldo (Saldo 1 + Saldo 2)</b>							<b>-26.614,52</b>	<b>-24.900,00</b>	<b>-1.714,52</b>
<b>Finanzierungstätigkeit</b>										
<b>SU 35</b>	<b>Summe Einzahlungen aus der Finanzierungstätigkeit</b>							<b>0,00</b>	<b>0,00</b>	<b>0,00</b>
<b>SU 36</b>	<b>Summe Auszahlungen aus der Finanzierungstätigkeit</b>							<b>0,00</b>	<b>0,00</b>	<b>0,00</b>
<b>SA4</b>	<b>Saldo (4) Geldfluss aus der Finanzierungstätigkeit (35 – 36)</b>							<b>0,00</b>	<b>0,00</b>	<b>0,00</b>
<b>SA5</b>	<b>Saldo (5) Geldfluss aus der voranschlagswirksamen Gebarung (Saldo 3 + Saldo 4)</b>							<b>-26.614,52</b>	<b>-24.900,00</b>	<b>-1.714,52</b>
<b>214 Polytechnische Schulen</b>										
<b>214000 Polytechnische Schulen</b>										
<b>Operative Gebarung</b>										
<b>SU 21 / 31</b>	<b>Summe Erträge / Einzahlungen operative Gebarung</b>				<b>0,00</b>	<b>0,00</b>	<b>0,00</b>	<b>0,00</b>	<b>0,00</b>	<b>0,00</b>
1/214000-752000	Schulumlage	2231	3231	26	7.418,60	7.400,00	18,60	7.418,60	7.400,00	18,60
<b>SU 22 / 32</b>	<b>Summe Aufwendungen / Auszahlungen operative Gebarung</b>				<b>7.418,60</b>	<b>7.400,00</b>	<b>18,60</b>	<b>7.418,60</b>	<b>7.400,00</b>	<b>18,60</b>
<b>SA 0 / SA 1</b>	<b>(0) Nettoergebnis (21 - 22) / (1) Geldfluss operative Gebarung (31 – 32)</b>				<b>-7.418,60</b>	<b>-7.400,00</b>	<b>-18,60</b>	<b>-7.418,60</b>	<b>-7.400,00</b>	<b>-18,60</b>
<b>SU 23</b>	<b>Summe Haushaltsrücklagen</b>				<b>0,00</b>	<b>0,00</b>	<b>0,00</b>	<b>0,00</b>	<b>0,00</b>	<b>0,00</b>
<b>SA00</b>	<b>Nettoergebnis nach Zuw./Entn. Haushaltsrücklagen (Saldo 0 +/- SU23)</b>				<b>-7.418,60</b>	<b>-7.400,00</b>	<b>-18,60</b>			
<b>Investive Gebarung</b>										
<b>SU 33</b>	<b>Summe Einzahlungen investive Gebarung</b>							<b>0,00</b>	<b>0,00</b>	<b>0,00</b>
<b>SU 34</b>	<b>Summe Auszahlungen investive Gebarung</b>							<b>0,00</b>	<b>0,00</b>	<b>0,00</b>
<b>SA2</b>	<b>Saldo (2) Geldfluss aus der Investiven Gebarung (33 – 34)</b>							<b>0,00</b>	<b>0,00</b>	<b>0,00</b>
<b>SA3</b>	<b>Saldo (3) Nettofinanzierungssaldo (Saldo 1 + Saldo 2)</b>							<b>-7.418,60</b>	<b>-7.400,00</b>	<b>-18,60</b>
<b>Finanzierungstätigkeit</b>										
<b>SU 35</b>	<b>Summe Einzahlungen aus der Finanzierungstätigkeit</b>							<b>0,00</b>	<b>0,00</b>	<b>0,00</b>
<b>SU 36</b>	<b>Summe Auszahlungen aus der Finanzierungstätigkeit</b>							<b>0,00</b>	<b>0,00</b>	<b>0,00</b>
<b>SA4</b>	<b>Saldo (4) Geldfluss aus der Finanzierungstätigkeit (35 – 36)</b>							<b>0,00</b>	<b>0,00</b>	<b>0,00</b>
<b>SA5</b>	<b>Saldo (5) Geldfluss aus der voranschlagswirksamen Gebarung (Saldo 3 + Saldo 4)</b>							<b>-7.418,60</b>	<b>-7.400,00</b>	<b>-18,60</b>
<b>22 Berufsbildender Unterricht; Anstalten der Lehrer- und Erzi</b>										
<b>220 Berufsbildende Pflichtschulen</b>										
<b>220000 Berufsbildende Pflichtschulen</b>										
<b>Operative Gebarung</b>										
<b>SU 21 / 31</b>	<b>Summe Erträge / Einzahlungen operative Gebarung</b>				<b>0,00</b>	<b>0,00</b>	<b>0,00</b>	<b>0,00</b>	<b>0,00</b>	<b>0,00</b>
1/220000-729000	Berufsschulerhaltungsbeitrag	2225	3225	24	4.049,70	1.600,00	2.449,70	4.049,70	1.600,00	2.449,70
<b>SU 22 / 32</b>	<b>Summe Aufwendungen / Auszahlungen operative Gebarung</b>				<b>4.049,70</b>	<b>1.600,00</b>	<b>2.449,70</b>	<b>4.049,70</b>	<b>1.600,00</b>	<b>2.449,70</b>
<b>SA 0 / SA 1</b>	<b>(0) Nettoergebnis (21 - 22) / (1) Geldfluss operative Gebarung (31 – 32)</b>				<b>-4.049,70</b>	<b>-1.600,00</b>	<b>-2.449,70</b>	<b>-4.049,70</b>	<b>-1.600,00</b>	<b>-2.449,70</b>
<b>SU 23</b>	<b>Summe Haushaltsrücklagen</b>				<b>0,00</b>	<b>0,00</b>	<b>0,00</b>	<b>0,00</b>	<b>0,00</b>	<b>0,00</b>
<b>SA00</b>	<b>Nettoergebnis nach Zuw./Entn. Haushaltsrücklagen (Saldo 0 +/- SU23)</b>				<b>-4.049,70</b>	<b>-1.600,00</b>	<b>-2.449,70</b>			

		MVAG			Ergebnisrechnung			Finanzierungsrechnung		
		EH	FH	QU	RA 2020	VA 2020	RA - VA	RA 2020	VA 2020	RA - VA
<b>Investive Gebarung</b>										
SU 33	Summe Einzahlungen investive Gebarung							0,00	0,00	0,00
SU 34	Summe Auszahlungen investive Gebarung							0,00	0,00	0,00
SA2	Saldo (2) Geldfluss aus der Investiven Gebarung (33 – 34)							0,00	0,00	0,00
SA3	Saldo (3) Nettofinanzierungssaldo (Saldo 1 + Saldo 2)							-4.049,70	-1.600,00	-2.449,70
<b>Finanzierungstätigkeit</b>										
SU 35	Summe Einzahlungen aus der Finanzierungstätigkeit							0,00	0,00	0,00
SU 36	Summe Auszahlungen aus der Finanzierungstätigkeit							0,00	0,00	0,00
SA4	Saldo (4) Geldfluss aus der Finanzierungstätigkeit (35 – 36)							0,00	0,00	0,00
SA5	Saldo (5) Geldfluss aus der voranschlagswirksamen Gebarung (Saldo 3 + Saldo 4)							-4.049,70	-1.600,00	-2.449,70
<b>24 Vorschulische Erziehung</b>										
<b>240 Kindergärten</b>										
<b>240000 Kindergarten</b>										
<b>Operative Gebarung</b>										
2/240000+810000	Elternbeiträge	2114	3114	13	10.506,28	11.200,00	-693,72	13.890,05	11.200,00	2.690,05
2/240000+810100	Elternbeitrag Essen	2114	3114	13	9.913,79	10.000,00	-86,21	10.404,20	10.000,00	404,20
2/240000+828000	Ersatz für Beförderung der Kinder	2116	3116	18				81,81		81,81
6/240000+829960	Überschuss Vorjahr	2116	3116	18	19.117,75		19.117,75	19.117,75		19.117,75
2/240000+861100	Zinsenzuschuss	2121	3121	15	6.129,87	6.100,00	29,87	6.129,87	6.100,00	29,87
<b>SU 21 / 31</b>	<b>Summe Erträge / Einzahlungen operative Gebarung</b>				<b>45.667,69</b>	<b>27.300,00</b>	<b>18.367,69</b>	<b>49.623,68</b>	<b>27.300,00</b>	<b>22.323,68</b>
1/240000-400000	Geringwertige Wirtschaftsgüter (GWG)	2221	3221	23	3.692,65	1.000,00	2.692,65	2.285,11	1.000,00	1.285,11
1/240000-430000	Lebensmittel	2221	3221	23	8.649,45	10.000,00	-1.350,55	6.926,72	10.000,00	-3.073,28
1/240000-451000	Beheizung	2221	3221	23	15.593,70	8.300,00	7.293,70	15.593,70	8.300,00	7.293,70
1/240000-452000	Treibstoffe	2221	3221	23		1.000,00	-1.000,00		1.000,00	-1.000,00
1/240000-454000	Reinigungsmaterial	2221	3221	23	540,98	500,00	40,98	540,98	500,00	40,98
1/240000-456000	Büromaterial	2221	3221	23	676,68	400,00	276,68	676,68	400,00	276,68
1/240000-510000	Geldbezüge der Vertragsbediensteten der Verwaltung	2211	3211	20	3.760,43	3.700,00	60,43	3.760,43	3.700,00	60,43
1/240000-511000	Geldbezüge der Vertragsbediensteten in handwerklicher Verwendung	2211	3211	20	72.056,44	71.600,00	456,44	72.056,44	71.600,00	456,44
1/240000-521000	Geldbezüge der ganzjährig beschäftigten ArbeiterInnen	2211	3211	20	9.397,27	9.300,00	97,27	9.397,27	9.300,00	97,27
1/240000-580000	DGB zum Ausgleichsfond für Familienbeihilfen	2212	3212	20	3.276,96	3.300,00	-23,04	3.276,96	3.300,00	-23,04
1/240000-582000	Sonstige DGB für soziale Sicherheit	2212	3212	20	17.969,90	17.900,00	69,90	17.969,90	17.900,00	69,90
1/240000-582100	Beitrag an MV Kassen	2212	3212	20		1.200,00	-1.200,00		1.200,00	-1.200,00

		MVAG			Ergebnisrechnung			Finanzierungsrechnung		
		EH	FH	QU	RA 2020	VA 2020	RA - VA	RA 2020	VA 2020	RA - VA
1/240000-592000	Dotierung von Rückstellungen für Jubiläumswendungen	2214			764,37	5.700,00	-4.935,63			
1/240000-600000	Strom	2222	3222	24	1.331,32	1.300,00	31,32	1.227,99	1.300,00	-72,01
1/240000-614000	Instandhaltung des Gebäudes	2224	3224	24	1.748,89	1.800,00	-51,11	1.707,13	1.800,00	-92,87
1/240000-617000	Instandhaltung der Fahrzeuge	2224	3224	24	511,33	2.000,00	-1.488,67	511,33	2.000,00	-1.488,67
1/240000-618000	Instandhaltung sonstige Anlagen	2224	3224	24	1.814,05	1.500,00	314,05	1.814,05	1.500,00	314,05
1/240000-631000	Telefongebühren	2222	3222	24	282,97	300,00	-17,03	237,81	300,00	-62,19
1/240000-650000	Kreditzinsen	2241	3241	25	717,84	700,00	17,84	717,84	700,00	17,84
1/240000-670000	Versicherungen	2222	3222	24	2.459,30	1.100,00	1.359,30	2.459,30	1.100,00	1.359,30
1/240000-680000	Planmäßige Abschreibung	2226			51.879,41	57.400,00	-5.520,59			
1/240000-711100	Wasser	2225	3225	24		100,00	-100,00		100,00	-100,00
1/240000-720000	Kostenbeiträge (Kostenersätze) für Leistungen	2225	3225	24	4.500,00	2.500,00	2.000,00	4.500,00	2.500,00	2.000,00
1/240000-720001	Kostenbeiträge für Krippen (Zwingervilla)	2225	3225	24	2.100,00	500,00	1.600,00	2.100,00	500,00	1.600,00
1/240000-724000	Reisekosten	2225	3225	24	86,86		86,86	86,86		86,86
1/240000-728000	Entgelte f. sonstige Leistungen	2225	3225	24	750,00	1.300,00	-550,00	750,00	1.300,00	-550,00
1/240000-728100	Aus- u. Fortbildungen	2225	3225	24		200,00	-200,00		200,00	-200,00
1/240000-729960	Überschuss Vorjahr	2225	3225	24	19.117,75		19.117,75	19.117,75		19.117,75
<b>SU 22 / 32</b>	<b>Summe Aufwendungen / Auszahlungen operative Gebarung</b>				<b>223.678,55</b>	<b>204.600,00</b>	<b>19.078,55</b>	<b>167.714,25</b>	<b>141.500,00</b>	<b>26.214,25</b>
<b>SA 0 / SA 1</b>	<b>(0) Nettoergebnis (21 - 22) / (1) Geldfluss operative Gebarung (31 - 32)</b>				<b>-178.010,86</b>	<b>-177.300,00</b>	<b>-710,86</b>	<b>-118.090,57</b>	<b>-114.200,00</b>	<b>-3.890,57</b>
<b>SU 23</b>	<b>Summe Haushaltsrücklagen</b>				<b>0,00</b>	<b>0,00</b>	<b>0,00</b>	<b>0,00</b>	<b>0,00</b>	<b>0,00</b>
<b>SA00</b>	<b>Nettoergebnis nach Zuw./Entn. Haushaltsrücklagen (Saldo 0 +/- SU23)</b>				<b>-178.010,86</b>	<b>-177.300,00</b>	<b>-710,86</b>			
<b>Investive Gebarung</b>										
<b>SU 33</b>	<b>Summe Einzahlungen investive Gebarung</b>							<b>0,00</b>	<b>0,00</b>	<b>0,00</b>
1/240000-042200	Anschaffungen - Möbel, Spiele		3415	41				6.461,65	4.000,00	2.461,65
<b>SU 34</b>	<b>Summe Auszahlungen investive Gebarung</b>							<b>6.461,65</b>	<b>4.000,00</b>	<b>2.461,65</b>
<b>SA2</b>	<b>Saldo (2) Geldfluss aus der Investiven Gebarung (33 - 34)</b>							<b>-6.461,65</b>	<b>-4.000,00</b>	<b>-2.461,65</b>
<b>SA3</b>	<b>Saldo (3) Nettofinanzierungssaldo (Saldo 1 + Saldo 2)</b>							<b>-124.552,22</b>	<b>-118.200,00</b>	<b>-6.352,22</b>
<b>Finanzierungstätigkeit</b>										
<b>SU 35</b>	<b>Summe Einzahlungen aus der Finanzierungstätigkeit</b>							<b>0,00</b>	<b>0,00</b>	<b>0,00</b>
1/240000-346000	Tilgung von Darlehen		3614	65				19.310,36	19.300,00	10,36
<b>SU 36</b>	<b>Summe Auszahlungen aus der Finanzierungstätigkeit</b>							<b>19.310,36</b>	<b>19.300,00</b>	<b>10,36</b>
<b>SA4</b>	<b>Saldo (4) Geldfluss aus der Finanzierungstätigkeit (35 - 36)</b>							<b>-19.310,36</b>	<b>-19.300,00</b>	<b>-10,36</b>
<b>SA5</b>	<b>Saldo (5) Geldfluss aus der voranschlagswirksamen Gebarung (Saldo 3 + Saldo 4)</b>							<b>-143.862,58</b>	<b>-137.500,00</b>	<b>-6.362,58</b>

	MVAG	MVAG	QU	Ergebnisrechnung			Finanzierungsrechnung		
				EH	FH	RA 2020	VA 2020	RA - VA	RA 2020
<b>25</b>	<b>Außerschulische Jugendberziehung</b>								
<b>252</b>	<b>Jugendherbergen und Jugendheime</b>								
<b>252000</b>	<b>Jugendherbergen und Jugendheime</b>								
<b>Operative Gebarung</b>									
<b>SU 21 / 31</b>	<b>Summe Erträge / Einzahlungen operative Gebarung</b>			<b>0,00</b>	<b>0,00</b>	<b>0,00</b>	<b>0,00</b>	<b>0,00</b>	<b>0,00</b>
1/252000-680000	Planmäßige Abschreibung	2226		1.680,00		1.680,00			
<b>SU 22 / 32</b>	<b>Summe Aufwendungen / Auszahlungen operative Gebarung</b>			<b>1.680,00</b>	<b>0,00</b>	<b>1.680,00</b>	<b>0,00</b>	<b>0,00</b>	<b>0,00</b>
<b>SA 0 / SA 1</b>	<b>(0) Nettoergebnis (21 - 22) / (1) Geldfluss operative Gebarung (31 - 32)</b>			<b>-1.680,00</b>	<b>0,00</b>	<b>-1.680,00</b>	<b>0,00</b>	<b>0,00</b>	<b>0,00</b>
<b>SU 23</b>	<b>Summe Haushaltsrücklagen</b>			<b>0,00</b>	<b>0,00</b>	<b>0,00</b>	<b>0,00</b>	<b>0,00</b>	<b>0,00</b>
<b>SA00</b>	<b>Nettoergebnis nach Zuw./Entn. Haushaltsrücklagen (Saldo 0 +/- SU23)</b>			<b>-1.680,00</b>	<b>0,00</b>	<b>-1.680,00</b>			
<b>Investive Gebarung</b>									
<b>SU 33</b>	<b>Summe Einzahlungen investive Gebarung</b>						<b>0,00</b>	<b>0,00</b>	<b>0,00</b>
<b>SU 34</b>	<b>Summe Auszahlungen investive Gebarung</b>						<b>0,00</b>	<b>0,00</b>	<b>0,00</b>
<b>SA2</b>	<b>Saldo (2) Geldfluss aus der Investiven Gebarung (33 - 34)</b>						<b>0,00</b>	<b>0,00</b>	<b>0,00</b>
<b>SA3</b>	<b>Saldo (3) Nettofinanzierungssaldo (Saldo 1 + Saldo 2)</b>						<b>0,00</b>	<b>0,00</b>	<b>0,00</b>
<b>Finanzierungstätigkeit</b>									
<b>SU 35</b>	<b>Summe Einzahlungen aus der Finanzierungstätigkeit</b>						<b>0,00</b>	<b>0,00</b>	<b>0,00</b>
<b>SU 36</b>	<b>Summe Auszahlungen aus der Finanzierungstätigkeit</b>						<b>0,00</b>	<b>0,00</b>	<b>0,00</b>
<b>SA4</b>	<b>Saldo (4) Geldfluss aus der Finanzierungstätigkeit (35 - 36)</b>						<b>0,00</b>	<b>0,00</b>	<b>0,00</b>
<b>SA5</b>	<b>Saldo (5) Geldfluss aus der voranschlagswirksamen Gebarung (Saldo 3 + Saldo 4)</b>						<b>0,00</b>	<b>0,00</b>	<b>0,00</b>
<b>26</b>	<b>Sport und außerschulische Leibeserziehung</b>								
<b>262</b>	<b>Sportplätze</b>								
<b>262000</b>	<b>Sportplätze</b>								
<b>Operative Gebarung</b>									
<b>SU 21 / 31</b>	<b>Summe Erträge / Einzahlungen operative Gebarung</b>			<b>0,00</b>	<b>0,00</b>	<b>0,00</b>	<b>0,00</b>	<b>0,00</b>	<b>0,00</b>
1/262000-600000	Strom	2222	3222 24	1.205,12	4.700,00	-3.494,88	1.205,12	4.700,00	-3.494,88
1/262000-680000	Planmäßige Abschreibung	2226		974,90	300,00	674,90			
1/262000-711100	Wasser	2225	3225 24	135,72	500,00	-364,28	135,72	500,00	-364,28
<b>SU 22 / 32</b>	<b>Summe Aufwendungen / Auszahlungen operative Gebarung</b>			<b>2.315,74</b>	<b>5.500,00</b>	<b>-3.184,26</b>	<b>1.340,84</b>	<b>5.200,00</b>	<b>-3.859,16</b>
<b>SA 0 / SA 1</b>	<b>(0) Nettoergebnis (21 - 22) / (1) Geldfluss operative Gebarung (31 - 32)</b>			<b>-2.315,74</b>	<b>-5.500,00</b>	<b>3.184,26</b>	<b>-1.340,84</b>	<b>-5.200,00</b>	<b>3.859,16</b>
<b>SU 23</b>	<b>Summe Haushaltsrücklagen</b>			<b>0,00</b>	<b>0,00</b>	<b>0,00</b>	<b>0,00</b>	<b>0,00</b>	<b>0,00</b>
<b>SA00</b>	<b>Nettoergebnis nach Zuw./Entn. Haushaltsrücklagen (Saldo 0 +/- SU23)</b>			<b>-2.315,74</b>	<b>-5.500,00</b>	<b>3.184,26</b>			
<b>Investive Gebarung</b>									
<b>SU 33</b>	<b>Summe Einzahlungen investive Gebarung</b>						<b>0,00</b>	<b>0,00</b>	<b>0,00</b>
<b>SU 34</b>	<b>Summe Auszahlungen investive Gebarung</b>						<b>0,00</b>	<b>0,00</b>	<b>0,00</b>

	MVAG	MVAG QU	Ergebnisrechnung			Finanzierungsrechnung					
			EH	FH	RA 2020	VA 2020	RA - VA	RA 2020	VA 2020	RA - VA	
SA2							0,00	0,00	0,00		
SA3							-1.340,84	-5.200,00	3.859,16		
<b>Finanzierungstätigkeit</b>											
SU 35							0,00	0,00	0,00		
SU 36							0,00	0,00	0,00		
SA4							0,00	0,00	0,00		
SA5							-1.340,84	-5.200,00	3.859,16		
269											
269000											
<b>Operative Gebarung</b>											
SU 21 / 31							0,00	0,00	0,00		
1/269000-757000			2234	3234	27	2.210,00	1.900,00	310,00	2.210,00	1.900,00	310,00
SU 22 / 32							2.210,00	1.900,00	310,00		
SA 0 / SA 1							-2.210,00	-1.900,00	-310,00		
SU 23							0,00	0,00	0,00		
SA00							-2.210,00	-1.900,00	-310,00		
<b>Investive Gebarung</b>											
SU 33							0,00	0,00	0,00		
SU 34							0,00	0,00	0,00		
SA2							0,00	0,00	0,00		
SA3							-2.210,00	-1.900,00	-310,00		
<b>Finanzierungstätigkeit</b>											
SU 35							0,00	0,00	0,00		
SU 36							0,00	0,00	0,00		
SA4							0,00	0,00	0,00		
SA5							-2.210,00	-1.900,00	-310,00		
28											
282											
282000											
<b>Operative Gebarung</b>											
SU 21 / 31							0,00	0,00	0,00		
1/282000-768000			2234	3234	27	1.150,00	1.300,00	-150,00	1.150,00	1.300,00	-150,00
SU 22 / 32							1.150,00	1.300,00	-150,00		
SA 0 / SA 1							-1.150,00	-1.300,00	150,00		
SU 23							0,00	0,00	0,00		

	MVAG	MVAG QU	Ergebnisrechnung			Finanzierungsrechnung					
			EH	FH	RA 2020	VA 2020	RA - VA	RA 2020	VA 2020	RA - VA	
<b>SA00</b>											
			Nettoergebnis nach Zuw./Entn. Haushaltsrücklagen (Saldo 0 +/- SU23)			-1.150,00	-1.300,00	150,00			
<b>Investive Gebarung</b>											
<b>SU 33</b>			Summe Einzahlungen investive Gebarung						0,00	0,00	0,00
<b>SU 34</b>			Summe Auszahlungen investive Gebarung						0,00	0,00	0,00
<b>SA2</b>			Saldo (2) Geldfluss aus der Investiven Gebarung (33 – 34)						0,00	0,00	0,00
<b>SA3</b>			Saldo (3) Nettofinanzierungssaldo (Saldo 1 + Saldo 2)						-1.150,00	-1.300,00	150,00
<b>Finanzierungstätigkeit</b>											
<b>SU 35</b>			Summe Einzahlungen aus der Finanzierungstätigkeit						0,00	0,00	0,00
<b>SU 36</b>			Summe Auszahlungen aus der Finanzierungstätigkeit						0,00	0,00	0,00
<b>SA4</b>			Saldo (4) Geldfluss aus der Finanzierungstätigkeit (35 – 36)						0,00	0,00	0,00
<b>SA5</b>			Saldo (5) Geldfluss aus der voranschlagswirksamen Gebarung (Saldo 3 + Saldo 4)						-1.150,00	-1.300,00	150,00

		MVAG	MVAG	QU	Ergebnisrechnung			Finanzierungsrechnung		
		EH	FH		RA 2020	VA 2020	RA - VA	RA 2020	VA 2020	RA - VA
<b>3 Kunst, Kultur und Kultus</b>										
<b>32</b>	<b>Musik und darstellende Kunst</b>									
<b>320</b>	<b>Ausbildung in Musik und darstellender Kunst</b>									
<b>320000</b>	<b>Musikschule</b>									
<b>Operative Gebarung</b>										
<b>SU 21 / 31</b>	<b>Summe Erträge / Einzahlungen operative Gebarung</b>				<b>0,00</b>	<b>0,00</b>	<b>0,00</b>	<b>0,00</b>	<b>0,00</b>	<b>0,00</b>
1/320000-752000	Zuschüsse an Musikschulen (Musikschulverband Staatz)	2231	3231	26	47.812,16	42.000,00	5.812,16	47.812,16	42.000,00	5.812,16
<b>SU 22 / 32</b>	<b>Summe Aufwendungen / Auszahlungen operative Gebarung</b>				<b>47.812,16</b>	<b>42.000,00</b>	<b>5.812,16</b>	<b>47.812,16</b>	<b>42.000,00</b>	<b>5.812,16</b>
<b>SA 0 / SA 1</b>	<b>(0) Nettoergebnis (21 - 22) / (1) Geldfluss operative Gebarung (31 - 32)</b>				<b>-47.812,16</b>	<b>-42.000,00</b>	<b>-5.812,16</b>	<b>-47.812,16</b>	<b>-42.000,00</b>	<b>-5.812,16</b>
<b>SU 23</b>	<b>Summe Haushaltsrücklagen</b>				<b>0,00</b>	<b>0,00</b>	<b>0,00</b>	<b>0,00</b>	<b>0,00</b>	<b>0,00</b>
<b>SA00</b>	<b>Nettoergebnis nach Zuw./Entn. Haushaltsrücklagen (Saldo 0 +/- SU23)</b>				<b>-47.812,16</b>	<b>-42.000,00</b>	<b>-5.812,16</b>			
<b>Investive Gebarung</b>										
<b>SU 33</b>	<b>Summe Einzahlungen investive Gebarung</b>							<b>0,00</b>	<b>0,00</b>	<b>0,00</b>
<b>SU 34</b>	<b>Summe Auszahlungen investive Gebarung</b>							<b>0,00</b>	<b>0,00</b>	<b>0,00</b>
<b>SA2</b>	<b>Saldo (2) Geldfluss aus der Investiven Gebarung (33 - 34)</b>							<b>0,00</b>	<b>0,00</b>	<b>0,00</b>
<b>SA3</b>	<b>Saldo (3) Nettofinanzierungssaldo (Saldo 1 + Saldo 2)</b>							<b>-47.812,16</b>	<b>-42.000,00</b>	<b>-5.812,16</b>
<b>Finanzierungstätigkeit</b>										
<b>SU 35</b>	<b>Summe Einzahlungen aus der Finanzierungstätigkeit</b>							<b>0,00</b>	<b>0,00</b>	<b>0,00</b>
<b>SU 36</b>	<b>Summe Auszahlungen aus der Finanzierungstätigkeit</b>							<b>0,00</b>	<b>0,00</b>	<b>0,00</b>
<b>SA4</b>	<b>Saldo (4) Geldfluss aus der Finanzierungstätigkeit (35 - 36)</b>							<b>0,00</b>	<b>0,00</b>	<b>0,00</b>
<b>SA5</b>	<b>Saldo (5) Geldfluss aus der voranschlagswirksamen Gebarung (Saldo 3 + Saldo 4)</b>							<b>-47.812,16</b>	<b>-42.000,00</b>	<b>-5.812,16</b>
<b>321</b>	<b>Einrichtungen der Musikpflege</b>									
<b>321000</b>	<b>Einrichtungen der Musikpflege</b>									
<b>Operative Gebarung</b>										
<b>SU 21 / 31</b>	<b>Summe Erträge / Einzahlungen operative Gebarung</b>				<b>0,00</b>	<b>0,00</b>	<b>0,00</b>	<b>0,00</b>	<b>0,00</b>	<b>0,00</b>
1/321000-757000	Subvention Musikverein	2234	3234	27	880,00	900,00	-20,00	880,00	900,00	-20,00
<b>SU 22 / 32</b>	<b>Summe Aufwendungen / Auszahlungen operative Gebarung</b>				<b>880,00</b>	<b>900,00</b>	<b>-20,00</b>	<b>880,00</b>	<b>900,00</b>	<b>-20,00</b>
<b>SA 0 / SA 1</b>	<b>(0) Nettoergebnis (21 - 22) / (1) Geldfluss operative Gebarung (31 - 32)</b>				<b>-880,00</b>	<b>-900,00</b>	<b>20,00</b>	<b>-880,00</b>	<b>-900,00</b>	<b>20,00</b>
<b>SU 23</b>	<b>Summe Haushaltsrücklagen</b>				<b>0,00</b>	<b>0,00</b>	<b>0,00</b>	<b>0,00</b>	<b>0,00</b>	<b>0,00</b>
<b>SA00</b>	<b>Nettoergebnis nach Zuw./Entn. Haushaltsrücklagen (Saldo 0 +/- SU23)</b>				<b>-880,00</b>	<b>-900,00</b>	<b>20,00</b>			
<b>Investive Gebarung</b>										
<b>SU 33</b>	<b>Summe Einzahlungen investive Gebarung</b>							<b>0,00</b>	<b>0,00</b>	<b>0,00</b>
<b>SU 34</b>	<b>Summe Auszahlungen investive Gebarung</b>							<b>0,00</b>	<b>0,00</b>	<b>0,00</b>
<b>SA2</b>	<b>Saldo (2) Geldfluss aus der Investiven Gebarung (33 - 34)</b>							<b>0,00</b>	<b>0,00</b>	<b>0,00</b>

		MVAG			Ergebnisrechnung			Finanzierungsrechnung		
		EH	FH	QU	RA 2020	VA 2020	RA - VA	RA 2020	VA 2020	RA - VA
<b>SA3</b>	Saldo (3) Nettofinanzierungssaldo (Saldo 1 + Saldo 2)							-880,00	-900,00	20,00
<b>Finanzierungstätigkeit</b>										
<b>SU 35</b>	Summe Einzahlungen aus der Finanzierungstätigkeit							0,00	0,00	0,00
<b>SU 36</b>	Summe Auszahlungen aus der Finanzierungstätigkeit							0,00	0,00	0,00
<b>SA4</b>	Saldo (4) Geldfluss aus der Finanzierungstätigkeit (35 – 36)							0,00	0,00	0,00
<b>SA5</b>	Saldo (5) Geldfluss aus der voranschlagswirksamen Gebarung (Saldo 3 + Saldo 4)							-880,00	-900,00	20,00
<b>36 Heimatpflege</b>										
<b>361 Nichtwissenschaftliche Archive</b>										
<b>361000 Archive</b>										
<b>Operative Gebarung</b>										
2/361000+816000	Verkauf Heimatbuch Chronik Kreuzstetten	2114	3114	13	27,00	100,00	-73,00	27,00	100,00	-73,00
<b>SU 21 / 31</b>	Summe Erträge / Einzahlungen operative Gebarung				27,00	100,00	-73,00	27,00	100,00	-73,00
<b>SU 22 / 32</b>	Summe Aufwendungen / Auszahlungen operative Gebarung				0,00	0,00	0,00	0,00	0,00	0,00
<b>SA 0 / SA 1</b>	(0) Nettoergebnis (21 - 22) / (1) Geldfluss operative Gebarung (31 – 32)				27,00	100,00	-73,00	27,00	100,00	-73,00
<b>SU 23</b>	Summe Haushaltsrücklagen				0,00	0,00	0,00	0,00	0,00	0,00
<b>SA00</b>	Nettoergebnis nach Zuw./Entn. Haushaltsrücklagen (Saldo 0 +/- SU23)				27,00	100,00	-73,00			
<b>Investive Gebarung</b>										
<b>SU 33</b>	Summe Einzahlungen investive Gebarung							0,00	0,00	0,00
<b>SU 34</b>	Summe Auszahlungen investive Gebarung							0,00	0,00	0,00
<b>SA2</b>	Saldo (2) Geldfluss aus der Investiven Gebarung (33 – 34)							0,00	0,00	0,00
<b>SA3</b>	Saldo (3) Nettofinanzierungssaldo (Saldo 1 + Saldo 2)							27,00	100,00	-73,00
<b>Finanzierungstätigkeit</b>										
<b>SU 35</b>	Summe Einzahlungen aus der Finanzierungstätigkeit							0,00	0,00	0,00
<b>SU 36</b>	Summe Auszahlungen aus der Finanzierungstätigkeit							0,00	0,00	0,00
<b>SA4</b>	Saldo (4) Geldfluss aus der Finanzierungstätigkeit (35 – 36)							0,00	0,00	0,00
<b>SA5</b>	Saldo (5) Geldfluss aus der voranschlagswirksamen Gebarung (Saldo 3 + Saldo 4)							27,00	100,00	-73,00
<b>362 Denkmalpflege</b>										
<b>362000 Denkmalpflege</b>										
<b>Operative Gebarung</b>										
2/362000+829000	Sonstige Erträge	2116	3116	18	500,00		500,00	500,00		500,00
<b>SU 21 / 31</b>	Summe Erträge / Einzahlungen operative Gebarung				500,00	0,00	500,00	500,00	0,00	500,00
1/362000-619000	Instandhaltung von Denkmälern	2224	3224	24	11.943,00	500,00	11.443,00	11.943,00	500,00	11.443,00
1/362000-757000	Subvention an Kameradschaftsbund	2234	3234	27	370,00	400,00	-30,00	370,00	400,00	-30,00
<b>SU 22 / 32</b>	Summe Aufwendungen / Auszahlungen operative Gebarung				12.313,00	900,00	11.413,00	12.313,00	900,00	11.413,00

	MVAG	MVAG QU	Ergebnisrechnung			Finanzierungsrechnung					
			EH	FH	RA 2020	VA 2020	RA - VA	RA 2020	VA 2020	RA - VA	
SA 0 / SA 1		(0) Nettoergebnis (21 - 22) / (1) Geldfluss operative Gebarung (31 - 32)			-11.813,00	-900,00	-10.913,00	-11.813,00	-900,00	-10.913,00	
SU 23		Summe Haushaltsrücklagen			0,00	0,00	0,00	0,00	0,00	0,00	
SA00		Nettoergebnis nach Zuw./Entn. Haushaltsrücklagen (Saldo 0 +/- SU23)			-11.813,00	-900,00	-10.913,00				
<b>Investive Gebarung</b>											
SU 33		Summe Einzahlungen investive Gebarung						0,00	0,00	0,00	
SU 34		Summe Auszahlungen investive Gebarung						0,00	0,00	0,00	
SA2		Saldo (2) Geldfluss aus der Investiven Gebarung (33 - 34)						0,00	0,00	0,00	
SA3		Saldo (3) Nettofinanzierungssaldo (Saldo 1 + Saldo 2)						-11.813,00	-900,00	-10.913,00	
<b>Finanzierungstätigkeit</b>											
SU 35		Summe Einzahlungen aus der Finanzierungstätigkeit						0,00	0,00	0,00	
SU 36		Summe Auszahlungen aus der Finanzierungstätigkeit						0,00	0,00	0,00	
SA4		Saldo (4) Geldfluss aus der Finanzierungstätigkeit (35 - 36)						0,00	0,00	0,00	
SA5		Saldo (5) Geldfluss aus der voranschlagswirksamen Gebarung (Saldo 3 + Saldo 4)						-11.813,00	-900,00	-10.913,00	
363		Altstadterhaltung und Ortsbildpflege									
363000		Ortsbildpflege									
<b>Operative Gebarung</b>											
SU 21 / 31		Summe Erträge / Einzahlungen operative Gebarung			0,00	0,00	0,00	0,00	0,00	0,00	
1/363000-728000		Ortsbildpflege	2225	3225	24	2.779,29	2.500,00	279,29	933,95	2.500,00	-1.566,05
SU 22 / 32		Summe Aufwendungen / Auszahlungen operative Gebarung			2.779,29	2.500,00	279,29	933,95	2.500,00	-1.566,05	
SA 0 / SA 1		(0) Nettoergebnis (21 - 22) / (1) Geldfluss operative Gebarung (31 - 32)			-2.779,29	-2.500,00	-279,29	-933,95	-2.500,00	1.566,05	
SU 23		Summe Haushaltsrücklagen			0,00	0,00	0,00	0,00	0,00	0,00	
SA00		Nettoergebnis nach Zuw./Entn. Haushaltsrücklagen (Saldo 0 +/- SU23)			-2.779,29	-2.500,00	-279,29				
<b>Investive Gebarung</b>											
SU 33		Summe Einzahlungen investive Gebarung						0,00	0,00	0,00	
SU 34		Summe Auszahlungen investive Gebarung						0,00	0,00	0,00	
SA2		Saldo (2) Geldfluss aus der Investiven Gebarung (33 - 34)						0,00	0,00	0,00	
SA3		Saldo (3) Nettofinanzierungssaldo (Saldo 1 + Saldo 2)						-933,95	-2.500,00	1.566,05	
<b>Finanzierungstätigkeit</b>											
SU 35		Summe Einzahlungen aus der Finanzierungstätigkeit						0,00	0,00	0,00	
SU 36		Summe Auszahlungen aus der Finanzierungstätigkeit						0,00	0,00	0,00	
SA4		Saldo (4) Geldfluss aus der Finanzierungstätigkeit (35 - 36)						0,00	0,00	0,00	
SA5		Saldo (5) Geldfluss aus der voranschlagswirksamen Gebarung (Saldo 3 + Saldo 4)						-933,95	-2.500,00	1.566,05	

	MVAG	MVAG	QU	Ergebnisrechnung			Finanzierungsrechnung				
				EH	FH		RA 2020	VA 2020	RA - VA	RA 2020	VA 2020
<b>369</b>											
<b>369000</b>											
<b>Operative Gebarung</b>											
<b>SU 21 / 31</b>											
1/369000-729000											
<b>SU 22 / 32</b>											
<b>SA 0 / SA 1</b>											
<b>SU 23</b>											
<b>SA00</b>											
<b>Investive Gebarung</b>											
<b>SU 33</b>											
<b>SU 34</b>											
<b>SA2</b>											
<b>SA3</b>											
<b>Finanzierungstätigkeit</b>											
<b>SU 35</b>											
<b>SU 36</b>											
<b>SA4</b>											
<b>SA5</b>											
<b>38</b>											
<b>381</b>											
<b>381000</b>											
<b>Operative Gebarung</b>											
<b>SU 21 / 31</b>											
1/381000-757000											
<b>SU 22 / 32</b>											
<b>SA 0 / SA 1</b>											
<b>SU 23</b>											
<b>SA00</b>											
<b>Investive Gebarung</b>											
<b>SU 33</b>											
<b>SU 34</b>											
<b>SA2</b>											
<b>SA3</b>											

	MVAG	MVAG QU	Ergebnisrechnung			Finanzierungsrechnung					
			EH	FH	RA 2020	VA 2020	RA - VA	RA 2020	VA 2020	RA - VA	
<b>Finanzierungstätigkeit</b>											
SU 35		Summe Einzahlungen aus der Finanzierungstätigkeit					0,00	0,00	0,00		
SU 36		Summe Auszahlungen aus der Finanzierungstätigkeit					0,00	0,00	0,00		
SA4		Saldo (4) Geldfluss aus der Finanzierungstätigkeit (35 – 36)					0,00	0,00	0,00		
SA5		Saldo (5) Geldfluss aus der voranschlagswirksamen Gebarung (Saldo 3 + Saldo 4)					-1.480,00	-800,00	-680,00		
<b>39 Kultus</b>											
<b>390 Kirchliche Angelegenheiten</b>											
<b>390000 Kirchliche Angelegenheiten</b>											
<b>Operative Gebarung</b>											
SU 21 / 31		Summe Erträge / Einzahlungen operative Gebarung			0,00	0,00	0,00	0,00	0,00		
1/390000-729000		Aufwendungen für Kirchen	2225	3225	24	5.654,04	500,00	5.154,04	5.654,04	500,00	5.154,04
SU 22 / 32		Summe Aufwendungen / Auszahlungen operative Gebarung				5.654,04	500,00	5.154,04	5.654,04	500,00	5.154,04
SA 0 / SA 1		(0) Nettoergebnis (21 - 22) / (1) Geldfluss operative Gebarung (31 – 32)				-5.654,04	-500,00	-5.154,04	-5.654,04	-500,00	-5.154,04
SU 23		Summe Haushaltsrücklagen				0,00	0,00	0,00	0,00	0,00	0,00
SA00		Nettoergebnis nach Zuw./Entn. Haushaltsrücklagen (Saldo 0 +/- SU23)				-5.654,04	-500,00	-5.154,04			
<b>Investive Gebarung</b>											
SU 33		Summe Einzahlungen investive Gebarung						0,00	0,00	0,00	
SU 34		Summe Auszahlungen investive Gebarung						0,00	0,00	0,00	
SA2		Saldo (2) Geldfluss aus der Investiven Gebarung (33 – 34)						0,00	0,00	0,00	
SA3		Saldo (3) Nettofinanzierungssaldo (Saldo 1 + Saldo 2)						-5.654,04	-500,00	-5.154,04	
<b>Finanzierungstätigkeit</b>											
SU 35		Summe Einzahlungen aus der Finanzierungstätigkeit						0,00	0,00	0,00	
SU 36		Summe Auszahlungen aus der Finanzierungstätigkeit						0,00	0,00	0,00	
SA4		Saldo (4) Geldfluss aus der Finanzierungstätigkeit (35 – 36)						0,00	0,00	0,00	
SA5		Saldo (5) Geldfluss aus der voranschlagswirksamen Gebarung (Saldo 3 + Saldo 4)						-5.654,04	-500,00	-5.154,04	

		MVAG	MVAG	QU	Ergebnisrechnung			Finanzierungsrechnung		
		EH	FH		RA 2020	VA 2020	RA - VA	RA 2020	VA 2020	RA - VA
<b>4 Soziale Wohlfahrt und Wohnbauförderung</b>										
<b>41</b>	<b>Allgemeine öffentliche Wohlfahrt</b>									
<b>419</b>	<b>Sonstige Einrichtungen und Maßnahmen</b>									
<b>419000</b>	<b>Allgemeine öffentliche Wohlfahrt</b>									
<b>Operative Gebarung</b>										
2/419000+861000	Transfers von Ländern, Landesfonds und Landeskammern	2121	3121	15	15.352,06		15.352,06	15.352,06		15.352,06
<b>SU 21 / 31</b>	<b>Summe Erträge / Einzahlungen operative Gebarung</b>				<b>15.352,06</b>	<b>0,00</b>	<b>15.352,06</b>	<b>15.352,06</b>	<b>0,00</b>	<b>15.352,06</b>
1/419000-751000	Sozialhilfe-Wohnsitzgemeindebeitrag	2231	3231	26	19.402,82	13.300,00	6.102,82	19.402,82	13.300,00	6.102,82
1/419000-751100	Sozialhilfeumlage	2231	3231	26	171.678,73	178.000,00	-6.321,27	171.678,73	178.000,00	-6.321,27
<b>SU 22 / 32</b>	<b>Summe Aufwendungen / Auszahlungen operative Gebarung</b>				<b>191.081,55</b>	<b>191.300,00</b>	<b>-218,45</b>	<b>191.081,55</b>	<b>191.300,00</b>	<b>-218,45</b>
<b>SA 0 / SA 1</b>	<b>(0) Nettoergebnis (21 - 22) / (1) Geldfluss operative Gebarung (31 - 32)</b>				<b>-175.729,49</b>	<b>-191.300,00</b>	<b>15.570,51</b>	<b>-175.729,49</b>	<b>-191.300,00</b>	<b>15.570,51</b>
<b>SU 23</b>	<b>Summe Haushaltsrücklagen</b>				<b>0,00</b>	<b>0,00</b>	<b>0,00</b>	<b>0,00</b>	<b>0,00</b>	<b>0,00</b>
<b>SA00</b>	<b>Nettoergebnis nach Zuw./Entn. Haushaltsrücklagen (Saldo 0 +/- SU23)</b>				<b>-175.729,49</b>	<b>-191.300,00</b>	<b>15.570,51</b>			
<b>Investive Gebarung</b>										
<b>SU 33</b>	<b>Summe Einzahlungen investive Gebarung</b>							<b>0,00</b>	<b>0,00</b>	<b>0,00</b>
<b>SU 34</b>	<b>Summe Auszahlungen investive Gebarung</b>							<b>0,00</b>	<b>0,00</b>	<b>0,00</b>
<b>SA2</b>	<b>Saldo (2) Geldfluss aus der Investiven Gebarung (33 - 34)</b>							<b>0,00</b>	<b>0,00</b>	<b>0,00</b>
<b>SA3</b>	<b>Saldo (3) Nettofinanzierungssaldo (Saldo 1 + Saldo 2)</b>							<b>-175.729,49</b>	<b>-191.300,00</b>	<b>15.570,51</b>
<b>Finanzierungstätigkeit</b>										
<b>SU 35</b>	<b>Summe Einzahlungen aus der Finanzierungstätigkeit</b>							<b>0,00</b>	<b>0,00</b>	<b>0,00</b>
<b>SU 36</b>	<b>Summe Auszahlungen aus der Finanzierungstätigkeit</b>							<b>0,00</b>	<b>0,00</b>	<b>0,00</b>
<b>SA4</b>	<b>Saldo (4) Geldfluss aus der Finanzierungstätigkeit (35 - 36)</b>							<b>0,00</b>	<b>0,00</b>	<b>0,00</b>
<b>SA5</b>	<b>Saldo (5) Geldfluss aus der voranschlagswirksamen Gebarung (Saldo 3 + Saldo 4)</b>							<b>-175.729,49</b>	<b>-191.300,00</b>	<b>15.570,51</b>
<b>42</b>	<b>Freie Wohlfahrt</b>									
<b>429</b>	<b>Sonstige Einrichtungen und Maßnahmen</b>									
<b>429000</b>	<b>Sonstige Einrichtungen und Maßnahmen</b>									
<b>Operative Gebarung</b>										
<b>SU 21 / 31</b>	<b>Summe Erträge / Einzahlungen operative Gebarung</b>				<b>0,00</b>	<b>0,00</b>	<b>0,00</b>	<b>0,00</b>	<b>0,00</b>	<b>0,00</b>
1/429000-768000	Seniorenausflüge	2234	3234	27		2.000,00	-2.000,00		2.000,00	-2.000,00
<b>SU 22 / 32</b>	<b>Summe Aufwendungen / Auszahlungen operative Gebarung</b>				<b>0,00</b>	<b>2.000,00</b>	<b>-2.000,00</b>	<b>0,00</b>	<b>2.000,00</b>	<b>-2.000,00</b>
<b>SA 0 / SA 1</b>	<b>(0) Nettoergebnis (21 - 22) / (1) Geldfluss operative Gebarung (31 - 32)</b>				<b>0,00</b>	<b>-2.000,00</b>	<b>2.000,00</b>	<b>0,00</b>	<b>-2.000,00</b>	<b>2.000,00</b>
<b>SU 23</b>	<b>Summe Haushaltsrücklagen</b>				<b>0,00</b>	<b>0,00</b>	<b>0,00</b>	<b>0,00</b>	<b>0,00</b>	<b>0,00</b>
<b>SA00</b>	<b>Nettoergebnis nach Zuw./Entn. Haushaltsrücklagen (Saldo 0 +/- SU23)</b>				<b>0,00</b>	<b>-2.000,00</b>	<b>2.000,00</b>			

	MVAG	MVAG	QU	Ergebnisrechnung			Finanzierungsrechnung					
				EH	FH		RA 2020	VA 2020	RA - VA	RA 2020	VA 2020	RA - VA
<b>Investive Gebarung</b>												
SU 33								0,00	0,00	0,00		
SU 34								0,00	0,00	0,00		
SA2								0,00	0,00	0,00		
SA3								0,00	-2.000,00	2.000,00		
<b>Finanzierungstätigkeit</b>												
SU 35								0,00	0,00	0,00		
SU 36								0,00	0,00	0,00		
SA4								0,00	0,00	0,00		
SA5								0,00	-2.000,00	2.000,00		
43												
439												
439000												
<b>Operative Gebarung</b>												
SU 21 / 31								0,00	0,00	0,00		
1/439000-751000				2231	3231	26	25.344,48	26.000,00	-655,52	25.344,48	26.000,00	-655,52
1/439000-768100				2234	3234	27	420,00	500,00	-80,00	390,00	500,00	-110,00
SU 22 / 32							25.764,48	26.500,00	-735,52	25.734,48	26.500,00	-765,52
SA 0 / SA 1							-25.764,48	-26.500,00	735,52	-25.734,48	-26.500,00	765,52
SU 23							0,00	0,00	0,00	0,00	0,00	0,00
SA00							-25.764,48	-26.500,00	735,52			
<b>Investive Gebarung</b>												
SU 33								0,00	0,00	0,00		
SU 34								0,00	0,00	0,00		
SA2								0,00	0,00	0,00		
SA3								-25.734,48	-26.500,00	765,52		
<b>Finanzierungstätigkeit</b>												
SU 35								0,00	0,00	0,00		
SU 36								0,00	0,00	0,00		
SA4								0,00	0,00	0,00		
SA5								-25.734,48	-26.500,00	765,52		

	MVAG	MVAG	QU	Ergebnisrechnung			Finanzierungsrechnung				
				EH	FH		RA 2020	VA 2020	RA - VA	RA 2020	VA 2020
<b>44</b>											
<b>441</b>											
<b>441000</b>											
<b>Operative Gebarung</b>											
<b>SU 21 / 31</b>											
1/441000-728000											
<b>SU 22 / 32</b>											
<b>SA 0 / SA 1</b>											
<b>SU 23</b>											
<b>SA00</b>											
<b>Investive Gebarung</b>											
<b>SU 33</b>											
<b>SU 34</b>											
<b>SA2</b>											
<b>SA3</b>											
<b>Finanzierungstätigkeit</b>											
<b>SU 35</b>											
<b>SU 36</b>											
<b>SA4</b>											
<b>SA5</b>											
<b>46</b>											
<b>469</b>											
<b>469000</b>											
<b>Operative Gebarung</b>											
<b>SU 21 / 31</b>											
1/469000-413000											
<b>SU 22 / 32</b>											
<b>SA 0 / SA 1</b>											
<b>SU 23</b>											
<b>SA00</b>											
<b>Investive Gebarung</b>											
<b>SU 33</b>											
<b>SU 34</b>											
<b>SA2</b>											
<b>SA3</b>											

	MVAG EH	MVAG FH	QU	Ergebnisrechnung			Finanzierungsrechnung		
				RA 2020	VA 2020	RA - VA	RA 2020	VA 2020	RA - VA
<b>Finanzierungstätigkeit</b>									
SU 35							0,00	0,00	0,00
SU 36							0,00	0,00	0,00
SA4							0,00	0,00	0,00
SA5							-348,25	-1.200,00	851,75
<b>48 Wohnbauförderung</b>									
<b>480 Allgemeine Wohnbauförderung</b>									
<b>480000 Wohnbauförderung</b>									
<b>Operative Gebarung</b>									
SU 21 / 31				0,00	0,00	0,00	0,00	0,00	0,00
1/480000-768000		2234	3234	2.500,00	2.300,00	200,00	2.500,00	2.300,00	200,00
SU 22 / 32				2.500,00	2.300,00	200,00	2.500,00	2.300,00	200,00
SA 0 / SA 1				-2.500,00	-2.300,00	-200,00	-2.500,00	-2.300,00	-200,00
SU 23				0,00	0,00	0,00	0,00	0,00	0,00
SA00				-2.500,00	-2.300,00	-200,00			
<b>Investive Gebarung</b>									
SU 33							0,00	0,00	0,00
SU 34							0,00	0,00	0,00
SA2							0,00	0,00	0,00
SA3							-2.500,00	-2.300,00	-200,00
<b>Finanzierungstätigkeit</b>									
SU 35							0,00	0,00	0,00
SU 36							0,00	0,00	0,00
SA4							0,00	0,00	0,00
SA5							-2.500,00	-2.300,00	-200,00

		MVAG	MVAG	QU	Ergebnisrechnung			Finanzierungsrechnung		
		EH	FH		RA 2020	VA 2020	RA - VA	RA 2020	VA 2020	RA - VA
<b>5 Gesundheit</b>										
<b>51</b>	<b>Gesundheitsdienst</b>									
<b>510</b>	<b>Medizinische Bereichsversorgung</b>									
<b>510000</b>	<b>Medizinische Bereichsversorgung</b>									
<b>Operative Gebarung</b>										
<b>SU 21 / 31</b>	<b>Summe Erträge / Einzahlungen operative Gebarung</b>				<b>0,00</b>	<b>0,00</b>	<b>0,00</b>	<b>0,00</b>	<b>0,00</b>	<b>0,00</b>
1/510000-751000	Beitrag NÖ Sanitätsgruppengemeinde	2231	3231	26	5.182,86	5.400,00	-217,14	5.182,86	5.400,00	-217,14
1/510000-753000	Beitrag zu Sanitätsgemeinde Kreuzstetten	2231	3231	26	8.100,00	6.900,00	1.200,00	8.100,00	6.900,00	1.200,00
<b>SU 22 / 32</b>	<b>Summe Aufwendungen / Auszahlungen operative Gebarung</b>				<b>13.282,86</b>	<b>12.300,00</b>	<b>982,86</b>	<b>13.282,86</b>	<b>12.300,00</b>	<b>982,86</b>
<b>SA 0 / SA 1</b>	<b>(0) Nettoergebnis (21 - 22) / (1) Geldfluss operative Gebarung (31 - 32)</b>				<b>-13.282,86</b>	<b>-12.300,00</b>	<b>-982,86</b>	<b>-13.282,86</b>	<b>-12.300,00</b>	<b>-982,86</b>
<b>SU 23</b>	<b>Summe Haushaltsrücklagen</b>				<b>0,00</b>	<b>0,00</b>	<b>0,00</b>	<b>0,00</b>	<b>0,00</b>	<b>0,00</b>
<b>SA00</b>	<b>Nettoergebnis nach Zuw./Entn. Haushaltsrücklagen (Saldo 0 +/- SU23)</b>				<b>-13.282,86</b>	<b>-12.300,00</b>	<b>-982,86</b>			
<b>Investive Gebarung</b>										
<b>SU 33</b>	<b>Summe Einzahlungen investive Gebarung</b>							<b>0,00</b>	<b>0,00</b>	<b>0,00</b>
<b>SU 34</b>	<b>Summe Auszahlungen investive Gebarung</b>							<b>0,00</b>	<b>0,00</b>	<b>0,00</b>
<b>SA2</b>	<b>Saldo (2) Geldfluss aus der Investiven Gebarung (33 - 34)</b>							<b>0,00</b>	<b>0,00</b>	<b>0,00</b>
<b>SA3</b>	<b>Saldo (3) Nettofinanzierungssaldo (Saldo 1 + Saldo 2)</b>							<b>-13.282,86</b>	<b>-12.300,00</b>	<b>-982,86</b>
<b>Finanzierungstätigkeit</b>										
<b>SU 35</b>	<b>Summe Einzahlungen aus der Finanzierungstätigkeit</b>							<b>0,00</b>	<b>0,00</b>	<b>0,00</b>
<b>SU 36</b>	<b>Summe Auszahlungen aus der Finanzierungstätigkeit</b>							<b>0,00</b>	<b>0,00</b>	<b>0,00</b>
<b>SA4</b>	<b>Saldo (4) Geldfluss aus der Finanzierungstätigkeit (35 - 36)</b>							<b>0,00</b>	<b>0,00</b>	<b>0,00</b>
<b>SA5</b>	<b>Saldo (5) Geldfluss aus der voranschlagswirksamen Gebarung (Saldo 3 + Saldo 4)</b>							<b>-13.282,86</b>	<b>-12.300,00</b>	<b>-982,86</b>
<b>512</b>	<b>Sonstige medizinische Beratung und Betreuung</b>									
<b>512000</b>	<b>Sonstige medizinische Beratung und Betreuung</b>									
<b>Operative Gebarung</b>										
2/512000+829000	Förderungen (Gesunde Gemeinde)	2116	3116	18	1.062,00		1.062,00	1.062,00		1.062,00
<b>SU 21 / 31</b>	<b>Summe Erträge / Einzahlungen operative Gebarung</b>				<b>1.062,00</b>	<b>0,00</b>	<b>1.062,00</b>	<b>1.062,00</b>	<b>0,00</b>	<b>1.062,00</b>
1/512000-458000	Mittel zur ärztlichen Betreuung Gesundheitsvorsorge	2221	3221	23	227,61	500,00	-272,39	227,61	500,00	-272,39
1/512000-728000	Gesunde Gemeinde	2225	3225	24	2.985,00	5.000,00	-2.015,00	2.985,00	5.000,00	-2.015,00
<b>SU 22 / 32</b>	<b>Summe Aufwendungen / Auszahlungen operative Gebarung</b>				<b>3.212,61</b>	<b>5.500,00</b>	<b>-2.287,39</b>	<b>3.212,61</b>	<b>5.500,00</b>	<b>-2.287,39</b>
<b>SA 0 / SA 1</b>	<b>(0) Nettoergebnis (21 - 22) / (1) Geldfluss operative Gebarung (31 - 32)</b>				<b>-2.150,61</b>	<b>-5.500,00</b>	<b>3.349,39</b>	<b>-2.150,61</b>	<b>-5.500,00</b>	<b>3.349,39</b>
<b>SU 23</b>	<b>Summe Haushaltsrücklagen</b>				<b>0,00</b>	<b>0,00</b>	<b>0,00</b>	<b>0,00</b>	<b>0,00</b>	<b>0,00</b>
<b>SA00</b>	<b>Nettoergebnis nach Zuw./Entn. Haushaltsrücklagen (Saldo 0 +/- SU23)</b>				<b>-2.150,61</b>	<b>-5.500,00</b>	<b>3.349,39</b>			

	MVAG	MVAG	QU	Ergebnisrechnung			Finanzierungsrechnung					
				EH	FH		RA 2020	VA 2020	RA - VA	RA 2020	VA 2020	RA - VA
<b>Investive Gebarung</b>												
2/512000+301000												
				3331	33							
									3.000,00	-3.000,00		
<b>SU 33</b>									<b>0,00</b>	<b>3.000,00</b>	<b>-3.000,00</b>	
<b>SU 34</b>									<b>0,00</b>	<b>0,00</b>	<b>0,00</b>	
<b>SA2</b>									<b>0,00</b>	<b>3.000,00</b>	<b>-3.000,00</b>	
<b>SA3</b>									<b>-2.150,61</b>	<b>-2.500,00</b>	<b>349,39</b>	
<b>Finanzierungstätigkeit</b>												
<b>SU 35</b>									<b>0,00</b>	<b>0,00</b>	<b>0,00</b>	
<b>SU 36</b>									<b>0,00</b>	<b>0,00</b>	<b>0,00</b>	
<b>SA4</b>									<b>0,00</b>	<b>0,00</b>	<b>0,00</b>	
<b>SA5</b>									<b>-2.150,61</b>	<b>-2.500,00</b>	<b>349,39</b>	
<b>52 Umweltschutz</b>												
<b>520 Natur- und Landschaftsschutz</b>												
<b>520000 Umweltschutz</b>												
<b>Operative Gebarung</b>												
<b>SU 21 / 31</b>									<b>0,00</b>	<b>0,00</b>	<b>0,00</b>	
1/520000-726000				2225	3225	24	559,87	1.000,00	-440,13	559,87	1.000,00	-440,13
<b>SU 22 / 32</b>							<b>559,87</b>	<b>1.000,00</b>	<b>-440,13</b>	<b>559,87</b>	<b>1.000,00</b>	<b>-440,13</b>
<b>SA 0 / SA 1</b>							<b>-559,87</b>	<b>-1.000,00</b>	<b>440,13</b>	<b>-559,87</b>	<b>-1.000,00</b>	<b>440,13</b>
<b>SU 23</b>							<b>0,00</b>	<b>0,00</b>	<b>0,00</b>	<b>0,00</b>	<b>0,00</b>	
<b>SA00</b>							<b>-559,87</b>	<b>-1.000,00</b>	<b>440,13</b>			
<b>Investive Gebarung</b>												
<b>SU 33</b>									<b>0,00</b>	<b>0,00</b>	<b>0,00</b>	
<b>SU 34</b>									<b>0,00</b>	<b>0,00</b>	<b>0,00</b>	
<b>SA2</b>									<b>0,00</b>	<b>0,00</b>	<b>0,00</b>	
<b>SA3</b>									<b>-559,87</b>	<b>-1.000,00</b>	<b>440,13</b>	
<b>Finanzierungstätigkeit</b>												
<b>SU 35</b>									<b>0,00</b>	<b>0,00</b>	<b>0,00</b>	
<b>SU 36</b>									<b>0,00</b>	<b>0,00</b>	<b>0,00</b>	
<b>SA4</b>									<b>0,00</b>	<b>0,00</b>	<b>0,00</b>	
<b>SA5</b>									<b>-559,87</b>	<b>-1.000,00</b>	<b>440,13</b>	

		MVAG			Ergebnisrechnung			Finanzierungsrechnung		
		EH	FH	QU	RA 2020	VA 2020	RA - VA	RA 2020	VA 2020	RA - VA
<b>529</b>	<b>Sonstige Einrichtungen und Maßnahmen</b>									
<b>529000</b>	<b>Sonstige Maßnahmen</b>									
<b>Operative Gebarung</b>										
2/529000+816000	Kostenbeitrag f. sonst. Leistungen Bekämpfung Miniermotte	2114	3114	13		300,00	-300,00		300,00	-300,00
<b>SU 21 / 31</b>	<b>Summe Erträge / Einzahlungen operative Gebarung</b>				<b>0,00</b>	<b>300,00</b>	<b>-300,00</b>	<b>0,00</b>	<b>300,00</b>	<b>-300,00</b>
1/529000-728000	Schädlingsbekämpfung	2225	3225	24	1.543,66	1.500,00	43,66	1.543,66	1.500,00	43,66
<b>SU 22 / 32</b>	<b>Summe Aufwendungen / Auszahlungen operative Gebarung</b>				<b>1.543,66</b>	<b>1.500,00</b>	<b>43,66</b>	<b>1.543,66</b>	<b>1.500,00</b>	<b>43,66</b>
<b>SA 0 / SA 1</b>	<b>(0) Nettoergebnis (21 - 22) / (1) Geldfluss operative Gebarung (31 - 32)</b>				<b>-1.543,66</b>	<b>-1.200,00</b>	<b>-343,66</b>	<b>-1.543,66</b>	<b>-1.200,00</b>	<b>-343,66</b>
<b>SU 23</b>	<b>Summe Haushaltsrücklagen</b>				<b>0,00</b>	<b>0,00</b>	<b>0,00</b>	<b>0,00</b>	<b>0,00</b>	<b>0,00</b>
<b>SA00</b>	<b>Nettoergebnis nach Zuw./Entn. Haushaltsrücklagen (Saldo 0 +/- SU23)</b>				<b>-1.543,66</b>	<b>-1.200,00</b>	<b>-343,66</b>			
<b>Investive Gebarung</b>										
<b>SU 33</b>	<b>Summe Einzahlungen investive Gebarung</b>							<b>0,00</b>	<b>0,00</b>	<b>0,00</b>
<b>SU 34</b>	<b>Summe Auszahlungen investive Gebarung</b>							<b>0,00</b>	<b>0,00</b>	<b>0,00</b>
<b>SA2</b>	<b>Saldo (2) Geldfluss aus der Investiven Gebarung (33 - 34)</b>							<b>0,00</b>	<b>0,00</b>	<b>0,00</b>
<b>SA3</b>	<b>Saldo (3) Nettofinanzierungssaldo (Saldo 1 + Saldo 2)</b>							<b>-1.543,66</b>	<b>-1.200,00</b>	<b>-343,66</b>
<b>Finanzierungstätigkeit</b>										
<b>SU 35</b>	<b>Summe Einzahlungen aus der Finanzierungstätigkeit</b>							<b>0,00</b>	<b>0,00</b>	<b>0,00</b>
<b>SU 36</b>	<b>Summe Auszahlungen aus der Finanzierungstätigkeit</b>							<b>0,00</b>	<b>0,00</b>	<b>0,00</b>
<b>SA4</b>	<b>Saldo (4) Geldfluss aus der Finanzierungstätigkeit (35 - 36)</b>							<b>0,00</b>	<b>0,00</b>	<b>0,00</b>
<b>SA5</b>	<b>Saldo (5) Geldfluss aus der voranschlagswirksamen Gebarung (Saldo 3 + Saldo 4)</b>							<b>-1.543,66</b>	<b>-1.200,00</b>	<b>-343,66</b>
<b>53</b>	<b>Rettungs- und Warndienste</b>									
<b>530</b>	<b>Rettungsdienste</b>									
<b>530000</b>	<b>Rettungsdienste</b>									
<b>Operative Gebarung</b>										
<b>SU 21 / 31</b>	<b>Summe Erträge / Einzahlungen operative Gebarung</b>				<b>0,00</b>	<b>0,00</b>	<b>0,00</b>	<b>0,00</b>	<b>0,00</b>	<b>0,00</b>
1/530000-757000	Beitrag an Rotes Kreuz	2234	3234	27	8.077,20	8.500,00	-422,80	9.697,20	8.500,00	1.197,20
<b>SU 22 / 32</b>	<b>Summe Aufwendungen / Auszahlungen operative Gebarung</b>				<b>8.077,20</b>	<b>8.500,00</b>	<b>-422,80</b>	<b>9.697,20</b>	<b>8.500,00</b>	<b>1.197,20</b>
<b>SA 0 / SA 1</b>	<b>(0) Nettoergebnis (21 - 22) / (1) Geldfluss operative Gebarung (31 - 32)</b>				<b>-8.077,20</b>	<b>-8.500,00</b>	<b>422,80</b>	<b>-9.697,20</b>	<b>-8.500,00</b>	<b>-1.197,20</b>
<b>SU 23</b>	<b>Summe Haushaltsrücklagen</b>				<b>0,00</b>	<b>0,00</b>	<b>0,00</b>	<b>0,00</b>	<b>0,00</b>	<b>0,00</b>
<b>SA00</b>	<b>Nettoergebnis nach Zuw./Entn. Haushaltsrücklagen (Saldo 0 +/- SU23)</b>				<b>-8.077,20</b>	<b>-8.500,00</b>	<b>422,80</b>			
<b>Investive Gebarung</b>										
<b>SU 33</b>	<b>Summe Einzahlungen investive Gebarung</b>							<b>0,00</b>	<b>0,00</b>	<b>0,00</b>
<b>SU 34</b>	<b>Summe Auszahlungen investive Gebarung</b>							<b>0,00</b>	<b>0,00</b>	<b>0,00</b>
<b>SA2</b>	<b>Saldo (2) Geldfluss aus der Investiven Gebarung (33 - 34)</b>							<b>0,00</b>	<b>0,00</b>	<b>0,00</b>
<b>SA3</b>	<b>Saldo (3) Nettofinanzierungssaldo (Saldo 1 + Saldo 2)</b>							<b>-9.697,20</b>	<b>-8.500,00</b>	<b>-1.197,20</b>

		MVAG	MVAG	QU	Ergebnisrechnung			Finanzierungsrechnung		
		EH	FH		RA 2020	VA 2020	RA - VA	RA 2020	VA 2020	RA - VA
<b>Finanzierungstätigkeit</b>										
SU 35	Summe Einzahlungen aus der Finanzierungstätigkeit							0,00	0,00	0,00
SU 36	Summe Auszahlungen aus der Finanzierungstätigkeit							0,00	0,00	0,00
SA4	Saldo (4) Geldfluss aus der Finanzierungstätigkeit (35 – 36)							0,00	0,00	0,00
SA5	Saldo (5) Geldfluss aus der voranschlagswirksamen Gebarung (Saldo 3 + Saldo 4)							-9.697,20	-8.500,00	-1.197,20
<b>56 Krankenanstalten anderer Rechtsträger</b>										
<b>562 Sprengelbeiträge</b>										
<b>562000 Krankenanstalten anderer Rechtsträger</b>										
<b>Operative Gebarung</b>										
SU 21 / 31	Summe Erträge / Einzahlungen operative Gebarung				0,00	0,00	0,00	0,00	0,00	0,00
1/562000-752000	NÖKAS (Zweckaufwand)	2231	3231	26	357.528,56	363.000,00	-5.471,44	357.528,56	363.000,00	-5.471,44
SU 22 / 32	Summe Aufwendungen / Auszahlungen operative Gebarung				357.528,56	363.000,00	-5.471,44	357.528,56	363.000,00	-5.471,44
SA 0 / SA 1	(0) Nettoergebnis (21 - 22) / (1) Geldfluss operative Gebarung (31 – 32)				-357.528,56	-363.000,00	5.471,44	-357.528,56	-363.000,00	5.471,44
SU 23	Summe Haushaltsrücklagen				0,00	0,00	0,00	0,00	0,00	0,00
SA00	Nettoergebnis nach Zuw./Entn. Haushaltsrücklagen (Saldo 0 +/- SU23)				-357.528,56	-363.000,00	5.471,44			
<b>Investive Gebarung</b>										
SU 33	Summe Einzahlungen investive Gebarung							0,00	0,00	0,00
SU 34	Summe Auszahlungen investive Gebarung							0,00	0,00	0,00
SA2	Saldo (2) Geldfluss aus der Investiven Gebarung (33 – 34)							0,00	0,00	0,00
SA3	Saldo (3) Nettofinanzierungssaldo (Saldo 1 + Saldo 2)							-357.528,56	-363.000,00	5.471,44
<b>Finanzierungstätigkeit</b>										
SU 35	Summe Einzahlungen aus der Finanzierungstätigkeit							0,00	0,00	0,00
SU 36	Summe Auszahlungen aus der Finanzierungstätigkeit							0,00	0,00	0,00
SA4	Saldo (4) Geldfluss aus der Finanzierungstätigkeit (35 – 36)							0,00	0,00	0,00
SA5	Saldo (5) Geldfluss aus der voranschlagswirksamen Gebarung (Saldo 3 + Saldo 4)							-357.528,56	-363.000,00	5.471,44
<b>562100 Beiträge der Gemeinden z.Krankenanstaltssprg.</b>										
<b>Operative Gebarung</b>										
SU 21 / 31	Summe Erträge / Einzahlungen operative Gebarung				0,00	0,00	0,00	0,00	0,00	0,00
1/562100-752000	NÖKAS (Verwaltungsaufwand)	2231	3231	26	8,18		8,18	8,18		8,18
SU 22 / 32	Summe Aufwendungen / Auszahlungen operative Gebarung				8,18	0,00	8,18	8,18	0,00	8,18
SA 0 / SA 1	(0) Nettoergebnis (21 - 22) / (1) Geldfluss operative Gebarung (31 – 32)				-8,18	0,00	-8,18	-8,18	0,00	-8,18
SU 23	Summe Haushaltsrücklagen				0,00	0,00	0,00	0,00	0,00	0,00
SA00	Nettoergebnis nach Zuw./Entn. Haushaltsrücklagen (Saldo 0 +/- SU23)				-8,18	0,00	-8,18			

	MVAG	MVAG QU	Ergebnisrechnung			Finanzierungsrechnung			
			EH	FH	RA 2020	VA 2020	RA - VA	RA 2020	VA 2020
<b>Investive Gebarung</b>									
SU 33		Summe Einzahlungen investive Gebarung					0,00	0,00	0,00
SU 34		Summe Auszahlungen investive Gebarung					0,00	0,00	0,00
SA2		Saldo (2) Geldfluss aus der Investiven Gebarung (33 – 34)					0,00	0,00	0,00
SA3		Saldo (3) Nettofinanzierungssaldo (Saldo 1 + Saldo 2)					-8,18	0,00	-8,18
<b>Finanzierungstätigkeit</b>									
SU 35		Summe Einzahlungen aus der Finanzierungstätigkeit					0,00	0,00	0,00
SU 36		Summe Auszahlungen aus der Finanzierungstätigkeit					0,00	0,00	0,00
SA4		Saldo (4) Geldfluss aus der Finanzierungstätigkeit (35 – 36)					0,00	0,00	0,00
SA5		Saldo (5) Geldfluss aus der voranschlagswirksamen Gebarung (Saldo 3 + Saldo 4)					-8,18	0,00	-8,18

		MVAG			Ergebnisrechnung			Finanzierungsrechnung		
		EH	FH	QU	RA 2020	VA 2020	RA - VA	RA 2020	VA 2020	RA - VA
<b>6 Straßen- und Wasserbau, Verkehr</b>										
<b>61</b>	<b>Straßenbau</b>									
<b>612</b>	<b>Gemeindestraßen</b>									
<b>612000</b>	<b>Gemeindestraßen</b>									
<b>Operative Gebarung</b>										
2/612000+808000	Verkauf von Hausnummer tafeln	2116	3116	16	198,00	200,00	-2,00	198,00	200,00	-2,00
2/612000+813000	Erträge aus der Auflösung von Investitionszuschüssen (Kapitaltransfers)	2127			806,24		806,24			
2/612000+827000	Kostensätze für die Überlassung von Bediensteten an Dritte	2116	3116	18	2.000,00		2.000,00	1.500,00		1.500,00
2/612000+829100	sonstige Einnahmen	2116	3116	18	108,80		108,80	108,80		108,80
6/612000+829910	Sonstige Vorhaben Straßenbau	2116	3116	18		46.500,00	-46.500,00		46.500,00	-46.500,00
2/612000+829960	Richtigstellung Rücklagengebarung lt NÖ LR	2116	3116	18	382.590,14		382.590,14	382.590,14		382.590,14
6/612000+829960	Überschuss Vorjahr	2116	3116	18	421.019,34		421.019,34	421.019,34		421.019,34
6/612000+871100	Bedarfszuweisung	2121	3121	33	100.000,00	100.000,00		100.000,00	100.000,00	
6/612000+871120	Förderung ESPG	2121	3121	33	1.200,00	3.500,00	-2.300,00	1.200,00	3.500,00	-2.300,00
<b>SU 21 / 31</b>	<b>Summe Erträge / Einzahlungen operative Gebarung</b>				<b>907.922,52</b>	<b>150.200,00</b>	<b>757.722,52</b>	<b>906.616,28</b>	<b>150.200,00</b>	<b>756.416,28</b>
1/612000-400000	Geringwertige Wirtschaftsgüter (GWG)	2221	3221	23	1.632,00	1.500,00	132,00	1.632,00	1.500,00	132,00
1/612000-413000	Hausnummer tafeln	2221	3221	23		400,00	-400,00		400,00	-400,00
1/612000-452000	Treibstoffe	2221	3221	23		800,00	-800,00		800,00	-800,00
1/612000-455000	Chemische und sonstige artverwandte Mittel - Winterdienst Streumaterial	2221	3221	23	579,69		579,69	579,69		579,69
1/612000-511000	Geldbezüge der Vertragsbediensteten in handwerklicher Verwendung	2211	3211	20		12.300,00	-12.300,00		12.300,00	-12.300,00
1/612000-611000	Instandhaltung der Gemeindestraßen	2224	3224	24	4.588,43	5.000,00	-411,57	4.588,43	5.000,00	-411,57
1/612000-617000	Instandhaltung der Fahrzeuge	2224	3224	24	3.408,83	3.000,00	408,83	3.408,83	3.000,00	408,83
1/612000-680000	Planmäßige Abschreibung	2226			133.170,09	117.300,00	15.870,09			
1/612000-700000	Miet-Traktor (SW 143 CB - Winterdienst)	2223	3223	24	3.483,40	2.300,00	1.183,40	3.483,40	2.300,00	1.183,40
1/612000-720000	Kostenbeiträge (Kostensätze) für Leistungen	2225	3225	24	22.531,25	17.000,00	5.531,25	22.531,25	17.000,00	5.531,25
1/612000-728000	Winterdienst Streumaterial	2225	3225	24	9.177,00	20.700,00	-11.523,00	8.125,71	20.700,00	-12.574,29
1/612000-728100	Ausgaben für Baumkataster	2225	3225	24	4.897,18	5.000,00	-102,82	4.897,18	5.000,00	-102,82
1/612000-729910	Sonstige Vorhaben Straßenbau	2225	3225	24		46.500,00	-46.500,00		46.500,00	-46.500,00
1/612000-729960	Überschuss Vorjahr	2225	3225	24	421.019,34		421.019,34	421.019,34		421.019,34
5/612000-729960	Richtigstellung Rücklagengebarung lt NÖ LR	2225	3225	24	382.590,14		382.590,14	382.590,14		382.590,14
<b>SU 22 / 32</b>	<b>Summe Aufwendungen / Auszahlungen operative Gebarung</b>				<b>987.077,35</b>	<b>231.800,00</b>	<b>755.277,35</b>	<b>852.855,97</b>	<b>114.500,00</b>	<b>738.355,97</b>
<b>SA 0 / SA 1</b>	<b>(0) Nettoergebnis (21 - 22) / (1) Geldfluss operative Gebarung (31 - 32)</b>				<b>-79.154,83</b>	<b>-81.600,00</b>	<b>2.445,17</b>	<b>53.760,31</b>	<b>35.700,00</b>	<b>18.060,31</b>

		MVAG		QU	Ergebnisrechnung			Finanzierungsrechnung		
		EH	FH		RA 2020	VA 2020	RA - VA	RA 2020	VA 2020	RA - VA
<b>SU 23</b>	<b>Summe Haushaltsrücklagen</b>				<b>0,00</b>	<b>0,00</b>	<b>0,00</b>	<b>0,00</b>	<b>0,00</b>	<b>0,00</b>
<b>SA00</b>	<b>Nettoergebnis nach Zuw./Entn. Haushaltsrücklagen (Saldo 0 +/- SU23)</b>				<b>-79.154,83</b>	<b>-81.600,00</b>	<b>2.445,17</b>			
<b>Investive Gebarung</b>										
6/612000+300000	Kapitaltransfers von Bund, Bundesfonds und Bundeskammern		3331	33				23.380,95		23.380,95
<b>SU 33</b>	<b>Summe Einzahlungen investive Gebarung</b>							<b>23.380,95</b>	<b>0,00</b>	<b>23.380,95</b>
5/612000-002000	Straßenbauten		3412	40				122.376,15	150.000,00	-27.623,85
1/612000-010000	Gebäude und Bauten		3413	40				1.706,65		1.706,65
1/612000-042100	Ankauf von Hinweistafeln		3415	41				2.003,52		2.003,52
<b>SU 34</b>	<b>Summe Auszahlungen investive Gebarung</b>							<b>126.086,32</b>	<b>150.000,00</b>	<b>-23.913,68</b>
<b>SA2</b>	<b>Saldo (2) Geldfluss aus der Investiven Gebarung (33 – 34)</b>							<b>-102.705,37</b>	<b>-150.000,00</b>	<b>47.294,63</b>
<b>SA3</b>	<b>Saldo (3) Nettofinanzierungssaldo (Saldo 1 + Saldo 2)</b>							<b>-48.945,06</b>	<b>-114.300,00</b>	<b>65.354,94</b>
<b>Finanzierungstätigkeit</b>										
<b>SU 35</b>	<b>Summe Einzahlungen aus der Finanzierungstätigkeit</b>							<b>0,00</b>	<b>0,00</b>	<b>0,00</b>
<b>SU 36</b>	<b>Summe Auszahlungen aus der Finanzierungstätigkeit</b>							<b>0,00</b>	<b>0,00</b>	<b>0,00</b>
<b>SA4</b>	<b>Saldo (4) Geldfluss aus der Finanzierungstätigkeit (35 – 36)</b>							<b>0,00</b>	<b>0,00</b>	<b>0,00</b>
<b>SA5</b>	<b>Saldo (5) Geldfluss aus der voranschlagswirksamen Gebarung (Saldo 3 + Saldo 4)</b>							<b>-48.945,06</b>	<b>-114.300,00</b>	<b>65.354,94</b>
<b>63</b>	<b>Schutzwasserbau</b>									
<b>631</b>	<b>Konkurrenzgewässer</b>									
<b>631000</b>	<b>Konkurrenzgewässer</b>									
<b>Operative Gebarung</b>										
<b>SU 21 / 31</b>	<b>Summe Erträge / Einzahlungen operative Gebarung</b>				<b>0,00</b>	<b>0,00</b>	<b>0,00</b>	<b>0,00</b>	<b>0,00</b>	<b>0,00</b>
1/631000-752000	Beitrag an Wasserverband Russbach-Oberlauf	2231	3231	26		18.400,00	-18.400,00		18.400,00	-18.400,00
1/631000-755000	Transfers an Unternehmen (ohne Finanzunternehmen) und andere	2233	3233	27	19.513,32	18.400,00	1.113,32	19.513,32	18.400,00	1.113,32
<b>SU 22 / 32</b>	<b>Summe Aufwendungen / Auszahlungen operative Gebarung</b>				<b>19.513,32</b>	<b>36.800,00</b>	<b>-17.286,68</b>	<b>19.513,32</b>	<b>36.800,00</b>	<b>-17.286,68</b>
<b>SA 0 / SA 1</b>	<b>(0) Nettoergebnis (21 - 22) / (1) Geldfluss operative Gebarung (31 – 32)</b>				<b>-19.513,32</b>	<b>-36.800,00</b>	<b>17.286,68</b>	<b>-19.513,32</b>	<b>-36.800,00</b>	<b>17.286,68</b>
<b>SU 23</b>	<b>Summe Haushaltsrücklagen</b>				<b>0,00</b>	<b>0,00</b>	<b>0,00</b>	<b>0,00</b>	<b>0,00</b>	<b>0,00</b>
<b>SA00</b>	<b>Nettoergebnis nach Zuw./Entn. Haushaltsrücklagen (Saldo 0 +/- SU23)</b>				<b>-19.513,32</b>	<b>-36.800,00</b>	<b>17.286,68</b>			
<b>Investive Gebarung</b>										
<b>SU 33</b>	<b>Summe Einzahlungen investive Gebarung</b>							<b>0,00</b>	<b>0,00</b>	<b>0,00</b>
<b>SU 34</b>	<b>Summe Auszahlungen investive Gebarung</b>							<b>0,00</b>	<b>0,00</b>	<b>0,00</b>
<b>SA2</b>	<b>Saldo (2) Geldfluss aus der Investiven Gebarung (33 – 34)</b>							<b>0,00</b>	<b>0,00</b>	<b>0,00</b>
<b>SA3</b>	<b>Saldo (3) Nettofinanzierungssaldo (Saldo 1 + Saldo 2)</b>							<b>-19.513,32</b>	<b>-36.800,00</b>	<b>17.286,68</b>

	MVAG	MVAG	QU	Ergebnisrechnung			Finanzierungsrechnung			
				EH	FH		RA 2020	VA 2020	RA - VA	RA 2020
<b>Finanzierungstätigkeit</b>										
SU 35								0,00	0,00	0,00
SU 36								0,00	0,00	0,00
SA4								0,00	0,00	0,00
SA5								-19.513,32	-36.800,00	17.286,68
633										
633000										
<b>Operative Gebarung</b>										
SU 21 / 31								0,00	0,00	0,00
1/633000-610000				Instandhaltung von Grund und Boden	2224	3224	24	31.716,43	500,00	31.216,43
				(Bäche u. Gräben)						
SU 22 / 32								31.716,43	500,00	31.216,43
SA 0 / SA 1								-31.716,43	-500,00	-31.216,43
SU 23								0,00	0,00	0,00
SA00								-31.716,43	-500,00	-31.216,43
<b>Investive Gebarung</b>										
SU 33								0,00	0,00	0,00
SU 34								0,00	0,00	0,00
SA2								0,00	0,00	0,00
SA3								-31.716,43	-500,00	-31.216,43
<b>Finanzierungstätigkeit</b>										
SU 35								0,00	0,00	0,00
SU 36								0,00	0,00	0,00
SA4								0,00	0,00	0,00
SA5								-31.716,43	-500,00	-31.216,43
639										
639000										
<b>Operative Gebarung</b>										
SU 21 / 31								0,00	0,00	0,00
1/639000-613000				Instandhaltung von Wasserläufen	2224	3224	24		100.000,00	-100.000,00
				(Rückhaltebecken)						
SU 22 / 32								0,00	100.000,00	-100.000,00
SA 0 / SA 1								0,00	-100.000,00	100.000,00
SU 23								0,00	0,00	0,00
SA00								0,00	-100.000,00	100.000,00

	MVAG	MVAG	QU	Ergebnisrechnung			Finanzierungsrechnung					
				EH	FH		RA 2020	VA 2020	RA - VA	RA 2020	VA 2020	RA - VA
<b>Investive Gebarung</b>												
<b>SU 33</b>												
5/639000-280000	Summe Einzahlungen investive Gebarung						0,00	0,00	0,00			
	Geleistete Anzahlungen für Anlagen (Hochwasserschutz)			3425			286,00			286,00		
<b>SU 34</b>							286,00	0,00	286,00			
<b>SA2</b>							-286,00	0,00	-286,00			
<b>SA3</b>							-286,00	-100.000,00	99.714,00			
<b>Finanzierungstätigkeit</b>												
<b>SU 35</b>							0,00	0,00	0,00			
<b>SU 36</b>							0,00	0,00	0,00			
<b>SA4</b>							0,00	0,00	0,00			
<b>SA5</b>							-286,00	-100.000,00	99.714,00			
<b>64 Straßenverkehr</b>												
<b>640 Einrichtungen und Maßnahmen nach der Straßenverkehrsordr</b>												
<b>640000 Einrichtungen und Maßnahmen nach der StVO</b>												
<b>Operative Gebarung</b>												
2/640000+868000	Gemeindestrassenstrafen			2124	3124	16	810,00	2.800,00	-1.990,00	810,00	2.800,00	-1.990,00
<b>SU 21 / 31</b>							810,00	2.800,00	-1.990,00	810,00	2.800,00	-1.990,00
1/640000-400000	Geringwertige Wirtschaftsgüter (GWG)			2221	3221	23		1.000,00	-1.000,00		1.000,00	-1.000,00
1/640000-680000	Planmäßige Abschreibung			2226			2.818,63		2.818,63			
<b>SU 22 / 32</b>							2.818,63	1.000,00	1.818,63	0,00	1.000,00	-1.000,00
<b>SA 0 / SA 1</b>							-2.008,63	1.800,00	-3.808,63	810,00	1.800,00	-990,00
<b>SU 23</b>							0,00	0,00	0,00	0,00	0,00	0,00
<b>SA00</b>							-2.008,63	1.800,00	-3.808,63			
<b>Investive Gebarung</b>												
<b>SU 33</b>												
1/640000-050000	Summe Einzahlungen investive Gebarung						0,00	0,00	0,00			
	Ankauf von Verkehrszeichen u. -spiegeln			3412	40		1.377,22			1.377,22		
<b>SU 34</b>							1.377,22	0,00	1.377,22			
<b>SA2</b>							-1.377,22	0,00	-1.377,22			
<b>SA3</b>							-567,22	1.800,00	-2.367,22			
<b>Finanzierungstätigkeit</b>												
<b>SU 35</b>							0,00	0,00	0,00			
<b>SU 36</b>							0,00	0,00	0,00			
<b>SA4</b>							0,00	0,00	0,00			
<b>SA5</b>							-567,22	1.800,00	-2.367,22			

		MVAG			Ergebnisrechnung			Finanzierungsrechnung		
		MVAG	MVAG	QU	RA 2020	VA 2020	RA - VA	RA 2020	VA 2020	RA - VA
		EH	FH							
<b>68</b>	<b>Post- und Telekommunikationsdienste</b>									
<b>680</b>	<b>Post- und Telekommunikationsdienste</b>									
<b>680000</b>	<b>Post- und Telekommunikations- dienste</b>									
<b>Operative Gebarung</b>										
<b>SU 21 / 31</b>	<b>Summe Erträge / Einzahlungen operative Gebarung</b>				<b>0,00</b>	<b>0,00</b>	<b>0,00</b>	<b>0,00</b>	<b>0,00</b>	<b>0,00</b>
1/680000-600000	Beleuchtung in öffentl. Fernsprechern	2222	3222	24	227,00	200,00	27,00	208,00	200,00	8,00
1/680000-755000	Personalzuschuss - Postpartner	2233	3233	27	4.200,00	4.200,00		4.200,00	4.200,00	
<b>SU 22 / 32</b>	<b>Summe Aufwendungen / Auszahlungen operative Gebarung</b>				<b>4.427,00</b>	<b>4.400,00</b>	<b>27,00</b>	<b>4.408,00</b>	<b>4.400,00</b>	<b>8,00</b>
<b>SA 0 / SA 1</b>	<b>(0) Nettoergebnis (21 - 22) / (1) Geldfluss operative Gebarung (31 - 32)</b>				<b>-4.427,00</b>	<b>-4.400,00</b>	<b>-27,00</b>	<b>-4.408,00</b>	<b>-4.400,00</b>	<b>-8,00</b>
<b>SU 23</b>	<b>Summe Haushaltsrücklagen</b>				<b>0,00</b>	<b>0,00</b>	<b>0,00</b>	<b>0,00</b>	<b>0,00</b>	<b>0,00</b>
<b>SA00</b>	<b>Nettoergebnis nach Zuw./Entn. Haushaltsrücklagen (Saldo 0 +/- SU23)</b>				<b>-4.427,00</b>	<b>-4.400,00</b>	<b>-27,00</b>			
<b>Investive Gebarung</b>										
<b>SU 33</b>	<b>Summe Einzahlungen investive Gebarung</b>							<b>0,00</b>	<b>0,00</b>	<b>0,00</b>
<b>SU 34</b>	<b>Summe Auszahlungen investive Gebarung</b>							<b>0,00</b>	<b>0,00</b>	<b>0,00</b>
<b>SA2</b>	<b>Saldo (2) Geldfluss aus der Investiven Gebarung (33 - 34)</b>							<b>0,00</b>	<b>0,00</b>	<b>0,00</b>
<b>SA3</b>	<b>Saldo (3) Nettofinanzierungssaldo (Saldo 1 + Saldo 2)</b>							<b>-4.408,00</b>	<b>-4.400,00</b>	<b>-8,00</b>
<b>Finanzierungstätigkeit</b>										
<b>SU 35</b>	<b>Summe Einzahlungen aus der Finanzierungstätigkeit</b>							<b>0,00</b>	<b>0,00</b>	<b>0,00</b>
<b>SU 36</b>	<b>Summe Auszahlungen aus der Finanzierungstätigkeit</b>							<b>0,00</b>	<b>0,00</b>	<b>0,00</b>
<b>SA4</b>	<b>Saldo (4) Geldfluss aus der Finanzierungstätigkeit (35 - 36)</b>							<b>0,00</b>	<b>0,00</b>	<b>0,00</b>
<b>SA5</b>	<b>Saldo (5) Geldfluss aus der voranschlagswirksamen Gebarung (Saldo 3 + Saldo 4)</b>							<b>-4.408,00</b>	<b>-4.400,00</b>	<b>-8,00</b>
<b>69</b>	<b>Verkehr, Sonstiges</b>									
<b>699</b>	<b>Sonstige Einrichtungen und Maßnahmen</b>									
<b>699000</b>	<b>Car-Sharing (Renault Zoe)</b>									
<b>Operative Gebarung</b>										
2/699000+811000	Erträge aus Mitgliedsbeitrag	2115	3115	14	1.486,11	2.000,00	-513,89	1.486,11	2.000,00	-513,89
2/699000+812000	Erträge aus KM-Geld	2114	3114	13	2.193,25	4.200,00	-2.006,75	2.193,25	4.200,00	-2.006,75
2/699000+868000	sonstige Einnahmen (Strafen)	2124	3124	16		200,00	-200,00		200,00	-200,00
<b>SU 21 / 31</b>	<b>Summe Erträge / Einzahlungen operative Gebarung</b>				<b>3.679,36</b>	<b>6.400,00</b>	<b>-2.720,64</b>	<b>3.679,36</b>	<b>6.400,00</b>	<b>-2.720,64</b>
1/699000-452000	Treibstoffe	2221	3221	23	1.810,60	1.900,00	-89,40	1.805,49	1.900,00	-94,51
1/699000-510000	Geldbezüge der Vertragsbediensteten der Verwaltung	2211	3211	20	1.028,10	1.000,00	28,10	1.028,10	1.000,00	28,10
1/699000-580000	DGB zum Ausgleichsfond für Familienbeihilfen	2212	3212	20	40,04		40,04	40,04		40,04
1/699000-582000	DGB zur sozialen Sicherheit	2212	3212	20	220,33	200,00	20,33	220,33	200,00	20,33

		MVAG			Ergebnisrechnung			Finanzierungsrechnung		
		EH	FH	QU	RA 2020	VA 2020	RA - VA	RA 2020	VA 2020	RA - VA
1/699000-600100	Strom (Smatrics)	2222	3222	24		100,00	-100,00		100,00	-100,00
1/699000-617000	Instandhaltung der Fahrzeuge	2224	3224	24	1.281,84	500,00	781,84	1.281,84	500,00	781,84
1/699000-670000	Versicherungen	2222	3222	24	1.247,76	1.200,00	47,76	1.247,76	1.200,00	47,76
1/699000-700100	Leasing Renault Zoe	2223	3223	24		3.000,00	-3.000,00		3.000,00	-3.000,00
1/699000-700110	Caruso -Boardcomputer	2223	3223	24	562,80	600,00	-37,20	520,80	600,00	-79,20
1/699000-700200	Batterie Renault Zoe	2223	3223	24	1.188,00	1.200,00	-12,00	1.188,00	1.200,00	-12,00
1/699000-705000	Operating Leasing Renault Zoe	2223	3223	24	3.000,00		3.000,00	3.000,00		3.000,00
1/699000-729000	Sonstige Ausgaben	2225	3225	24	77,08	100,00	-22,92	77,08	100,00	-22,92
<b>SU 22 / 32</b>	<b>Summe Aufwendungen / Auszahlungen operative Gebarung</b>				<b>10.456,55</b>	<b>9.800,00</b>	<b>656,55</b>	<b>10.409,44</b>	<b>9.800,00</b>	<b>609,44</b>
<b>SA 0 / SA 1</b>	<b>(0) Nettoergebnis (21 - 22) / (1) Geldfluss operative Gebarung (31 - 32)</b>				<b>-6.777,19</b>	<b>-3.400,00</b>	<b>-3.377,19</b>	<b>-6.730,08</b>	<b>-3.400,00</b>	<b>-3.330,08</b>
<b>SU 23</b>	<b>Summe Haushaltsrücklagen</b>				<b>0,00</b>	<b>0,00</b>	<b>0,00</b>	<b>0,00</b>	<b>0,00</b>	<b>0,00</b>
<b>SA00</b>	<b>Nettoergebnis nach Zuw./Entn. Haushaltsrücklagen (Saldo 0 +/- SU23)</b>				<b>-6.777,19</b>	<b>-3.400,00</b>	<b>-3.377,19</b>			
<b>Investive Gebarung</b>										
<b>SU 33</b>	<b>Summe Einzahlungen investive Gebarung</b>							<b>0,00</b>	<b>0,00</b>	<b>0,00</b>
<b>SU 34</b>	<b>Summe Auszahlungen investive Gebarung</b>							<b>0,00</b>	<b>0,00</b>	<b>0,00</b>
<b>SA2</b>	<b>Saldo (2) Geldfluss aus der Investiven Gebarung (33 - 34)</b>							<b>0,00</b>	<b>0,00</b>	<b>0,00</b>
<b>SA3</b>	<b>Saldo (3) Nettofinanzierungssaldo (Saldo 1 + Saldo 2)</b>							<b>-6.730,08</b>	<b>-3.400,00</b>	<b>-3.330,08</b>
<b>Finanzierungstätigkeit</b>										
<b>SU 35</b>	<b>Summe Einzahlungen aus der Finanzierungstätigkeit</b>							<b>0,00</b>	<b>0,00</b>	<b>0,00</b>
<b>SU 36</b>	<b>Summe Auszahlungen aus der Finanzierungstätigkeit</b>							<b>0,00</b>	<b>0,00</b>	<b>0,00</b>
<b>SA4</b>	<b>Saldo (4) Geldfluss aus der Finanzierungstätigkeit (35 - 36)</b>							<b>0,00</b>	<b>0,00</b>	<b>0,00</b>
<b>SA5</b>	<b>Saldo (5) Geldfluss aus der voranschlagswirksamen Gebarung (Saldo 3 + Saldo 4)</b>							<b>-6.730,08</b>	<b>-3.400,00</b>	<b>-3.330,08</b>

		MVAG	MVAG	QU	Ergebnisrechnung			Finanzierungsrechnung		
		EH	FH		RA 2020	VA 2020	RA - VA	RA 2020	VA 2020	RA - VA
<b>7 Wirtschaftsförderung</b>										
<b>71</b>	<b>Grundlagenverbesserung in der Land- und Forstwirtschaft</b>									
<b>710</b>	<b>Land- und forstwirtschaftlicher Wegebau</b>									
<b>710000</b>	<b>Land- und forstwirtschaftlicher Wegebau</b>									
<b>Operative Gebarung</b>										
6/710000+829910	Sonstige Vorhaben Güterwege	2116	3116	18		12.000,00	-12.000,00		12.000,00	-12.000,00
6/710000+871000	Bedarfszuweisung	2121	3121	33	4.000,00	4.000,00		4.000,00	4.000,00	
<b>SU 21 / 31</b>	<b>Summe Erträge / Einzahlungen operative Gebarung</b>				<b>4.000,00</b>	<b>16.000,00</b>	<b>-12.000,00</b>	<b>4.000,00</b>	<b>16.000,00</b>	<b>-12.000,00</b>
1/710000-611000	Instandhaltung der Güterwege	2224	3224	24	6.511,36	5.000,00	1.511,36		5.000,00	-5.000,00
1/710000-680000	Planmäßige Abschreibung	2226			194.360,53	1.400,00	192.960,53			
1/710000-720000	Kostenbeiträge (Kostenersätze) für Leistungen	2225	3225	24	4.500,00	5.500,00	-1.000,00	4.500,00	5.500,00	-1.000,00
1/710000-729910	Sonstige Vorhaben Güterwege	2225	3225	24		12.000,00	-12.000,00		12.000,00	-12.000,00
<b>SU 22 / 32</b>	<b>Summe Aufwendungen / Auszahlungen operative Gebarung</b>				<b>205.371,89</b>	<b>23.900,00</b>	<b>181.471,89</b>	<b>4.500,00</b>	<b>22.500,00</b>	<b>-18.000,00</b>
<b>SA 0 / SA 1</b>	<b>(0) Nettoergebnis (21 - 22) / (1) Geldfluss operative Gebarung (31 - 32)</b>				<b>-201.371,89</b>	<b>-7.900,00</b>	<b>-193.471,89</b>	<b>-500,00</b>	<b>-6.500,00</b>	<b>6.000,00</b>
<b>SU 23</b>	<b>Summe Haushaltsrücklagen</b>				<b>0,00</b>	<b>0,00</b>	<b>0,00</b>	<b>0,00</b>	<b>0,00</b>	<b>0,00</b>
<b>SA00</b>	<b>Nettoergebnis nach Zuw./Entn. Haushaltsrücklagen (Saldo 0 +/- SU23)</b>				<b>-201.371,89</b>	<b>-7.900,00</b>	<b>-193.471,89</b>			
<b>Investive Gebarung</b>										
6/710000+301000	Abteilung Güterwege (ST8)		3331	33				14.000,00	4.000,00	10.000,00
<b>SU 33</b>	<b>Summe Einzahlungen investive Gebarung</b>							<b>14.000,00</b>	<b>4.000,00</b>	<b>10.000,00</b>
5/710000-002000	Güterwege		3412	40				11.609,47	20.000,00	-8.390,53
<b>SU 34</b>	<b>Summe Auszahlungen investive Gebarung</b>							<b>11.609,47</b>	<b>20.000,00</b>	<b>-8.390,53</b>
<b>SA2</b>	<b>Saldo (2) Geldfluss aus der Investiven Gebarung (33 - 34)</b>							<b>2.390,53</b>	<b>-16.000,00</b>	<b>18.390,53</b>
<b>SA3</b>	<b>Saldo (3) Nettofinanzierungssaldo (Saldo 1 + Saldo 2)</b>							<b>1.890,53</b>	<b>-22.500,00</b>	<b>24.390,53</b>
<b>Finanzierungstätigkeit</b>										
<b>SU 35</b>	<b>Summe Einzahlungen aus der Finanzierungstätigkeit</b>							<b>0,00</b>	<b>0,00</b>	<b>0,00</b>
<b>SU 36</b>	<b>Summe Auszahlungen aus der Finanzierungstätigkeit</b>							<b>0,00</b>	<b>0,00</b>	<b>0,00</b>
<b>SA4</b>	<b>Saldo (4) Geldfluss aus der Finanzierungstätigkeit (35 - 36)</b>							<b>0,00</b>	<b>0,00</b>	<b>0,00</b>
<b>SA5</b>	<b>Saldo (5) Geldfluss aus der voranschlagswirksamen Gebarung (Saldo 3 + Saldo 4)</b>							<b>1.890,53</b>	<b>-22.500,00</b>	<b>24.390,53</b>
<b>74</b>	<b>Sonstige Förderung der Land- und Forstwirtschaft</b>									
<b>749</b>	<b>Sonstige Einrichtungen und Maßnahmen</b>									
<b>749000</b>	<b>Vatertierhaltung</b>									
<b>Operative Gebarung</b>										
<b>SU 21 / 31</b>	<b>Summe Erträge / Einzahlungen operative Gebarung</b>				<b>0,00</b>	<b>0,00</b>	<b>0,00</b>	<b>0,00</b>	<b>0,00</b>	<b>0,00</b>

		MVAG MVAG QU			Ergebnisrechnung			Finanzierungsrechnung		
		EH	FH	QU	RA 2020	VA 2020	RA - VA	RA 2020	VA 2020	RA - VA
1/749000-729000	Sonstige Ausgaben künstliche Befruchtung	2225	3225	24	609,00	500,00	109,00	609,00	500,00	109,00
<b>SU 22 / 32</b>	<b>Summe Aufwendungen / Auszahlungen operative Gebarung</b>				<b>609,00</b>	<b>500,00</b>	<b>109,00</b>	<b>609,00</b>	<b>500,00</b>	<b>109,00</b>
<b>SA 0 / SA 1</b>	<b>(0) Nettoergebnis (21 - 22) / (1) Geldfluss operative Gebarung (31 - 32)</b>				<b>-609,00</b>	<b>-500,00</b>	<b>-109,00</b>	<b>-609,00</b>	<b>-500,00</b>	<b>-109,00</b>
<b>SU 23</b>	<b>Summe Haushaltsrücklagen</b>				<b>0,00</b>	<b>0,00</b>	<b>0,00</b>	<b>0,00</b>	<b>0,00</b>	<b>0,00</b>
<b>SA00</b>	<b>Nettoergebnis nach Zuw./Entn. Haushaltsrücklagen (Saldo 0 +/- SU23)</b>				<b>-609,00</b>	<b>-500,00</b>	<b>-109,00</b>			
<b>Investive Gebarung</b>										
<b>SU 33</b>	<b>Summe Einzahlungen investive Gebarung</b>							<b>0,00</b>	<b>0,00</b>	<b>0,00</b>
<b>SU 34</b>	<b>Summe Auszahlungen investive Gebarung</b>							<b>0,00</b>	<b>0,00</b>	<b>0,00</b>
<b>SA2</b>	<b>Saldo (2) Geldfluss aus der Investiven Gebarung (33 - 34)</b>							<b>0,00</b>	<b>0,00</b>	<b>0,00</b>
<b>SA3</b>	<b>Saldo (3) Nettofinanzierungssaldo (Saldo 1 + Saldo 2)</b>							<b>-609,00</b>	<b>-500,00</b>	<b>-109,00</b>
<b>Finanzierungstätigkeit</b>										
<b>SU 35</b>	<b>Summe Einzahlungen aus der Finanzierungstätigkeit</b>							<b>0,00</b>	<b>0,00</b>	<b>0,00</b>
<b>SU 36</b>	<b>Summe Auszahlungen aus der Finanzierungstätigkeit</b>							<b>0,00</b>	<b>0,00</b>	<b>0,00</b>
<b>SA4</b>	<b>Saldo (4) Geldfluss aus der Finanzierungstätigkeit (35 - 36)</b>							<b>0,00</b>	<b>0,00</b>	<b>0,00</b>
<b>SA5</b>	<b>Saldo (5) Geldfluss aus der voranschlagswirksamen Gebarung (Saldo 3 + Saldo 4)</b>							<b>-609,00</b>	<b>-500,00</b>	<b>-109,00</b>
<b>77</b>	<b>Förderung des Fremdenverkehrs</b>									
<b>770</b>	<b>Einrichtungen zur Förderung des Fremdenverkehrs</b>									
<b>770000</b>	<b>Einrichtung zur Förderung des Fremdenverkehrs</b>									
<b>Operative Gebarung</b>										
<b>SU 21 / 31</b>	<b>Summe Erträge / Einzahlungen operative Gebarung</b>				<b>0,00</b>	<b>0,00</b>	<b>0,00</b>	<b>0,00</b>	<b>0,00</b>	<b>0,00</b>
1/770000-752000	MB an Institutionen (Tourismus Weinv., Kellergasse)	2231	3231	26	8.720,00	7.000,00	1.720,00	8.720,00	7.000,00	1.720,00
<b>SU 22 / 32</b>	<b>Summe Aufwendungen / Auszahlungen operative Gebarung</b>				<b>8.720,00</b>	<b>7.000,00</b>	<b>1.720,00</b>	<b>8.720,00</b>	<b>7.000,00</b>	<b>1.720,00</b>
<b>SA 0 / SA 1</b>	<b>(0) Nettoergebnis (21 - 22) / (1) Geldfluss operative Gebarung (31 - 32)</b>				<b>-8.720,00</b>	<b>-7.000,00</b>	<b>-1.720,00</b>	<b>-8.720,00</b>	<b>-7.000,00</b>	<b>-1.720,00</b>
<b>SU 23</b>	<b>Summe Haushaltsrücklagen</b>				<b>0,00</b>	<b>0,00</b>	<b>0,00</b>	<b>0,00</b>	<b>0,00</b>	<b>0,00</b>
<b>SA00</b>	<b>Nettoergebnis nach Zuw./Entn. Haushaltsrücklagen (Saldo 0 +/- SU23)</b>				<b>-8.720,00</b>	<b>-7.000,00</b>	<b>-1.720,00</b>			
<b>Investive Gebarung</b>										
<b>SU 33</b>	<b>Summe Einzahlungen investive Gebarung</b>							<b>0,00</b>	<b>0,00</b>	<b>0,00</b>
<b>SU 34</b>	<b>Summe Auszahlungen investive Gebarung</b>							<b>0,00</b>	<b>0,00</b>	<b>0,00</b>
<b>SA2</b>	<b>Saldo (2) Geldfluss aus der Investiven Gebarung (33 - 34)</b>							<b>0,00</b>	<b>0,00</b>	<b>0,00</b>
<b>SA3</b>	<b>Saldo (3) Nettofinanzierungssaldo (Saldo 1 + Saldo 2)</b>							<b>-8.720,00</b>	<b>-7.000,00</b>	<b>-1.720,00</b>
<b>Finanzierungstätigkeit</b>										
<b>SU 35</b>	<b>Summe Einzahlungen aus der Finanzierungstätigkeit</b>							<b>0,00</b>	<b>0,00</b>	<b>0,00</b>
<b>SU 36</b>	<b>Summe Auszahlungen aus der Finanzierungstätigkeit</b>							<b>0,00</b>	<b>0,00</b>	<b>0,00</b>
<b>SA4</b>	<b>Saldo (4) Geldfluss aus der Finanzierungstätigkeit (35 - 36)</b>							<b>0,00</b>	<b>0,00</b>	<b>0,00</b>

	MVAG EH	MVAG FH	QU	Ergebnisrechnung			Finanzierungsrechnung			
				RA 2020	VA 2020	RA - VA	RA 2020	VA 2020	RA - VA	
<b>SA5</b>							<b>-8.720,00</b>	<b>-7.000,00</b>	<b>-1.720,00</b>	
	Saldo (5) Geldfluss aus der voranschlagswirksamen Gebarung (Saldo 3 + Saldo 4)									
<b>771</b>	<b>Maßnahmen zur Förderung des Fremdenverkehrs</b>									
<b>771000</b>	<b>Maßnahmen zur Förderung des Fremdenverkehrs</b>									
<b>Operative Gebarung</b>										
<b>SU 21 / 31</b>	<b>Summe Erträge / Einzahlungen operative Gebarung</b>			<b>0,00</b>	<b>0,00</b>	<b>0,00</b>	<b>0,00</b>	<b>0,00</b>	<b>0,00</b>	
1/771000-757000	Beiträge an Dorf- und Verschönerungsvereine (Land NÖ, Gem)	2234	3234	27	1.110,00	1.200,00	-90,00	1.110,00	1.200,00	-90,00
<b>SU 22 / 32</b>	<b>Summe Aufwendungen / Auszahlungen operative Gebarung</b>			<b>1.110,00</b>	<b>1.200,00</b>	<b>-90,00</b>	<b>1.110,00</b>	<b>1.200,00</b>	<b>-90,00</b>	
<b>SA 0 / SA 1</b>	<b>(0) Nettoergebnis (21 - 22) / (1) Geldfluss operative Gebarung (31 - 32)</b>			<b>-1.110,00</b>	<b>-1.200,00</b>	<b>90,00</b>	<b>-1.110,00</b>	<b>-1.200,00</b>	<b>90,00</b>	
<b>SU 23</b>	<b>Summe Haushaltsrücklagen</b>			<b>0,00</b>	<b>0,00</b>	<b>0,00</b>	<b>0,00</b>	<b>0,00</b>	<b>0,00</b>	
<b>SA00</b>	<b>Nettoergebnis nach Zuw./Entn. Haushaltsrücklagen (Saldo 0 +/- SU23)</b>			<b>-1.110,00</b>	<b>-1.200,00</b>	<b>90,00</b>				
<b>Investive Gebarung</b>										
<b>SU 33</b>	<b>Summe Einzahlungen investive Gebarung</b>						<b>0,00</b>	<b>0,00</b>	<b>0,00</b>	
<b>SU 34</b>	<b>Summe Auszahlungen investive Gebarung</b>						<b>0,00</b>	<b>0,00</b>	<b>0,00</b>	
<b>SA2</b>	<b>Saldo (2) Geldfluss aus der Investiven Gebarung (33 - 34)</b>						<b>0,00</b>	<b>0,00</b>	<b>0,00</b>	
<b>SA3</b>	<b>Saldo (3) Nettofinanzierungssaldo (Saldo 1 + Saldo 2)</b>						<b>-1.110,00</b>	<b>-1.200,00</b>	<b>90,00</b>	
<b>Finanzierungstätigkeit</b>										
<b>SU 35</b>	<b>Summe Einzahlungen aus der Finanzierungstätigkeit</b>						<b>0,00</b>	<b>0,00</b>	<b>0,00</b>	
<b>SU 36</b>	<b>Summe Auszahlungen aus der Finanzierungstätigkeit</b>						<b>0,00</b>	<b>0,00</b>	<b>0,00</b>	
<b>SA4</b>	<b>Saldo (4) Geldfluss aus der Finanzierungstätigkeit (35 - 36)</b>						<b>0,00</b>	<b>0,00</b>	<b>0,00</b>	
<b>SA5</b>	<b>Saldo (5) Geldfluss aus der voranschlagswirksamen Gebarung (Saldo 3 + Saldo 4)</b>						<b>-1.110,00</b>	<b>-1.200,00</b>	<b>90,00</b>	

	MVAG			Ergebnisrechnung			Finanzierungsrechnung			
	EH	MVAG	QU	RA 2020	VA 2020	RA - VA	RA 2020	VA 2020	RA - VA	
<b>8 Dienstleistungen</b>										
<b>81</b>	<b>Öffentliche Einrichtungen (soweit nicht dem Abschnitt 85)</b>									
<b>815</b>	<b>Park- und Gartenanlagen, Kinderspielplätze</b>									
<b>815000</b>	<b>Park- und Gartenanlage Kinderspielplätze</b>									
<b>Operative Gebarung</b>										
<b>SU 21 / 31</b>	<b>Summe Erträge / Einzahlungen operative Gebarung</b>			<b>0,00</b>	<b>0,00</b>	<b>0,00</b>	<b>0,00</b>	<b>0,00</b>	<b>0,00</b>	
1/815000-600000	Strom	2222	3222	24	134,96	200,00	-65,04	134,96	200,00	-65,04
1/815000-610000	Instandhaltung Parkanlagen Spielplätze	2224	3224	24	1.923,16	1.500,00	423,16	1.814,38	1.500,00	314,38
1/815000-680000	Planmäßige Abschreibung	2226			4.871,83	900,00	3.971,83			
1/815000-711100	Wasser	2225	3225	24	79,24	100,00	-20,76	79,24	100,00	-20,76
1/815000-720000	Kostenbeiträge (Kostenersätze) für Leistungen	2225	3225	24	3.950,00	3.000,00	950,00	3.950,00	3.000,00	950,00
<b>SU 22 / 32</b>	<b>Summe Aufwendungen / Auszahlungen operative Gebarung</b>				<b>10.959,19</b>	<b>5.700,00</b>	<b>5.259,19</b>	<b>5.978,58</b>	<b>4.800,00</b>	<b>1.178,58</b>
<b>SA 0 / SA 1</b>	<b>(0) Nettoergebnis (21 - 22) / (1) Geldfluss operative Gebarung (31 - 32)</b>				<b>-10.959,19</b>	<b>-5.700,00</b>	<b>-5.259,19</b>	<b>-5.978,58</b>	<b>-4.800,00</b>	<b>-1.178,58</b>
<b>SU 23</b>	<b>Summe Haushaltsrücklagen</b>				<b>0,00</b>	<b>0,00</b>	<b>0,00</b>	<b>0,00</b>	<b>0,00</b>	<b>0,00</b>
<b>SA00</b>	<b>Nettoergebnis nach Zuw./Entn. Haushaltsrücklagen (Saldo 0 +/- SU23)</b>				<b>-10.959,19</b>	<b>-5.700,00</b>	<b>-5.259,19</b>			
<b>Investive Gebarung</b>										
<b>SU 33</b>	<b>Summe Einzahlungen investive Gebarung</b>						<b>0,00</b>	<b>0,00</b>	<b>0,00</b>	
1/815000-006000	Sonstige Grundstückseinrichtungen		3412	40				3.961,31		3.961,31
<b>SU 34</b>	<b>Summe Auszahlungen investive Gebarung</b>						<b>3.961,31</b>	<b>0,00</b>	<b>3.961,31</b>	
<b>SA2</b>	<b>Saldo (2) Geldfluss aus der Investiven Gebarung (33 - 34)</b>						<b>-3.961,31</b>	<b>0,00</b>	<b>-3.961,31</b>	
<b>SA3</b>	<b>Saldo (3) Nettofinanzierungssaldo (Saldo 1 + Saldo 2)</b>						<b>-9.939,89</b>	<b>-4.800,00</b>	<b>-5.139,89</b>	
<b>Finanzierungstätigkeit</b>										
<b>SU 35</b>	<b>Summe Einzahlungen aus der Finanzierungstätigkeit</b>						<b>0,00</b>	<b>0,00</b>	<b>0,00</b>	
<b>SU 36</b>	<b>Summe Auszahlungen aus der Finanzierungstätigkeit</b>						<b>0,00</b>	<b>0,00</b>	<b>0,00</b>	
<b>SA4</b>	<b>Saldo (4) Geldfluss aus der Finanzierungstätigkeit (35 - 36)</b>						<b>0,00</b>	<b>0,00</b>	<b>0,00</b>	
<b>SA5</b>	<b>Saldo (5) Geldfluss aus der voranschlagswirksamen Gebarung (Saldo 3 + Saldo 4)</b>						<b>-9.939,89</b>	<b>-4.800,00</b>	<b>-5.139,89</b>	
<b>816</b>	<b>Öffentliche Beleuchtung und öffentliche Uhren</b>									
<b>816000</b>	<b>Öffentliche Beleuchtung</b>									
<b>Operative Gebarung</b>										
<b>SU 21 / 31</b>	<b>Summe Erträge / Einzahlungen operative Gebarung</b>				<b>0,00</b>	<b>0,00</b>	<b>0,00</b>	<b>0,00</b>	<b>0,00</b>	<b>0,00</b>
1/816000-600000	Stromverbrauch Grund und Boden	2222	3222	24	28.186,59	23.700,00	4.486,59	26.159,59	23.700,00	2.459,59
1/816000-611000	Instandhaltung der Gemeindestraßen	2224	3224	24	45,48	1.500,00	-1.454,52	45,48	1.500,00	-1.454,52
1/816000-619000	Instandhaltung der Strassenbeleuchtung	2224	3224	24	11.839,09	22.300,00	-10.460,91	10.892,07	22.300,00	-11.407,93
1/816000-680000	Planmäßige Abschreibung	2226			6.754,64	6.700,00	54,64			
<b>SU 22 / 32</b>	<b>Summe Aufwendungen / Auszahlungen operative Gebarung</b>				<b>46.825,80</b>	<b>54.200,00</b>	<b>-7.374,20</b>	<b>37.097,14</b>	<b>47.500,00</b>	<b>-10.402,86</b>

		MVAG MVAG QU			Ergebnisrechnung			Finanzierungsrechnung		
		EH	FH		RA 2020	VA 2020	RA - VA	RA 2020	VA 2020	RA - VA
<b>SA 0 / SA 1</b>	<b>(0) Nettoergebnis (21 - 22) / (1) Geldfluss operative Gebarung (31 – 32)</b>				<b>-46.825,80</b>	<b>-54.200,00</b>	<b>7.374,20</b>	<b>-37.097,14</b>	<b>-47.500,00</b>	<b>10.402,86</b>
<b>SU 23</b>	<b>Summe Haushaltsrücklagen</b>				<b>0,00</b>	<b>0,00</b>	<b>0,00</b>	<b>0,00</b>	<b>0,00</b>	<b>0,00</b>
<b>SA00</b>	<b>Nettoergebnis nach Zuw./Entn. Haushaltsrücklagen (Saldo 0 +/- SU23)</b>				<b>-46.825,80</b>	<b>-54.200,00</b>	<b>7.374,20</b>			
<b>Investive Gebarung</b>										
<b>SU 33</b>	<b>Summe Einzahlungen investive Gebarung</b>							<b>0,00</b>	<b>0,00</b>	<b>0,00</b>
<b>SU 34</b>	<b>Summe Auszahlungen investive Gebarung</b>							<b>0,00</b>	<b>0,00</b>	<b>0,00</b>
<b>SA2</b>	<b>Saldo (2) Geldfluss aus der Investiven Gebarung (33 – 34)</b>							<b>0,00</b>	<b>0,00</b>	<b>0,00</b>
<b>SA3</b>	<b>Saldo (3) Nettofinanzierungssaldo (Saldo 1 + Saldo 2)</b>							<b>-37.097,14</b>	<b>-47.500,00</b>	<b>10.402,86</b>
<b>Finanzierungstätigkeit</b>										
<b>SU 35</b>	<b>Summe Einzahlungen aus der Finanzierungstätigkeit</b>							<b>0,00</b>	<b>0,00</b>	<b>0,00</b>
<b>SU 36</b>	<b>Summe Auszahlungen aus der Finanzierungstätigkeit</b>							<b>0,00</b>	<b>0,00</b>	<b>0,00</b>
<b>SA4</b>	<b>Saldo (4) Geldfluss aus der Finanzierungstätigkeit (35 – 36)</b>							<b>0,00</b>	<b>0,00</b>	<b>0,00</b>
<b>SA5</b>	<b>Saldo (5) Geldfluss aus der voranschlagswirksamen Gebarung (Saldo 3 + Saldo 4)</b>							<b>-37.097,14</b>	<b>-47.500,00</b>	<b>10.402,86</b>
<b>817</b>	<b>Friedhöfe (einschließlich Einsegnungshallen und Krematorien)</b>									
<b>817000</b>	<b>Friedhöfe</b>									
<b>Operative Gebarung</b>										
2/817000+852000	Grabstellengebühren	2113	3113	12	6.471,00	6.600,00	-129,00	7.556,00	6.600,00	956,00
2/817000+852100	Begräbnisgebühren	2113	3113	12	5.340,00	4.900,00	440,00	5.640,00	4.900,00	740,00
2/817000+852200	Urnengebühren	2113	3113	12		500,00	-500,00		500,00	-500,00
<b>SU 21 / 31</b>	<b>Summe Erträge / Einzahlungen operative Gebarung</b>				<b>11.811,00</b>	<b>12.000,00</b>	<b>-189,00</b>	<b>13.196,00</b>	<b>12.000,00</b>	<b>1.196,00</b>
1/817000-452000	Treibstoffe	2221	3221	23		1.000,00	-1.000,00		1.000,00	-1.000,00
1/817000-456000	Büromaterial	2221	3221	23	631,06	500,00	131,06	631,06	500,00	131,06
1/817000-510000	Geldbezüge der Vertragsbediensteten der Verwaltung	2211	3211	20	4.110,12	4.100,00	10,12	4.110,12	4.100,00	10,12
1/817000-580000	DGB zum Ausgleichsfond	2212	3212	20	160,30	200,00	-39,70	160,30	200,00	-39,70
1/817000-582000	Sonstige DGB zur sozialen Sicherheit	2212	3212	20	881,51	900,00	-18,49	881,51	900,00	-18,49
1/817000-600000	Strom	2222	3222	24	594,13	500,00	94,13	504,13	500,00	4,13
1/817000-613000	Instandhaltung der Wege, Mauern u.Gräber	2224	3224	24	17.053,29	15.000,00	2.053,29	16.641,93	15.000,00	1.641,93
1/817000-616000	Instandhaltung der Maschinen	2224	3224	24	4.385,00	5.000,00	-615,00	4.385,00	5.000,00	-615,00
1/817000-617000	Instandhaltung der Fahrzeuge	2224	3224	24	3.920,16	2.000,00	1.920,16	3.920,16	2.000,00	1.920,16
1/817000-630000	Portogebühren	2222	3222	24	854,02	500,00	354,02	854,02	500,00	354,02
1/817000-631000	Telefongebühren	2222	3222	24	725,84	1.000,00	-274,16	725,84	1.000,00	-274,16
1/817000-680000	Planmäßige Abschreibung	2226			14,50		14,50			
1/817000-711100	Wasser	2225	3225	24	214,07	300,00	-85,93	214,07	300,00	-85,93
1/817000-720000	Kostenbeiträge (Kostenersätze) für Leistungen	2225	3225	24	20.575,00	20.000,00	575,00	20.575,00	20.000,00	575,00
1/817000-724000	Reisekosten	2225	3225	24	6,22	200,00	-193,78	6,22	200,00	-193,78

		MVAG			Ergebnisrechnung			Finanzierungsrechnung		
		EH	FH	QU	RA 2020	VA 2020	RA - VA	RA 2020	VA 2020	RA - VA
1/817000-728000	Entgelte für sonstige Leistungen	2225	3225	24	621,00	1.000,00	-379,00	513,00	1.000,00	-487,00
<b>SU 22 / 32</b>	<b>Summe Aufwendungen / Auszahlungen operative Gebarung</b>				<b>54.746,22</b>	<b>52.200,00</b>	<b>2.546,22</b>	<b>54.122,36</b>	<b>52.200,00</b>	<b>1.922,36</b>
<b>SA 0 / SA 1</b>	<b>(0) Nettoergebnis (21 - 22) / (1) Geldfluss operative Gebarung (31 - 32)</b>				<b>-42.935,22</b>	<b>-40.200,00</b>	<b>-2.735,22</b>	<b>-40.926,36</b>	<b>-40.200,00</b>	<b>-726,36</b>
<b>SU 23</b>	<b>Summe Haushaltsrücklagen</b>				<b>0,00</b>	<b>0,00</b>	<b>0,00</b>	<b>0,00</b>	<b>0,00</b>	<b>0,00</b>
<b>SA00</b>	<b>Nettoergebnis nach Zuw./Entn. Haushaltsrücklagen (Saldo 0 +/- SU23)</b>				<b>-42.935,22</b>	<b>-40.200,00</b>	<b>-2.735,22</b>			
<b>Investive Gebarung</b>										
<b>SU 33</b>	<b>Summe Einzahlungen investive Gebarung</b>							<b>0,00</b>	<b>0,00</b>	<b>0,00</b>
1/817000-010000	Gebäude und Bauten		3413	40				1.450,28		1.450,28
<b>SU 34</b>	<b>Summe Auszahlungen investive Gebarung</b>							<b>1.450,28</b>	<b>0,00</b>	<b>1.450,28</b>
<b>SA2</b>	<b>Saldo (2) Geldfluss aus der Investiven Gebarung (33 - 34)</b>							<b>-1.450,28</b>	<b>0,00</b>	<b>-1.450,28</b>
<b>SA3</b>	<b>Saldo (3) Nettofinanzierungssaldo (Saldo 1 + Saldo 2)</b>							<b>-42.376,64</b>	<b>-40.200,00</b>	<b>-2.176,64</b>
<b>Finanzierungstätigkeit</b>										
<b>SU 35</b>	<b>Summe Einzahlungen aus der Finanzierungstätigkeit</b>							<b>0,00</b>	<b>0,00</b>	<b>0,00</b>
<b>SU 36</b>	<b>Summe Auszahlungen aus der Finanzierungstätigkeit</b>							<b>0,00</b>	<b>0,00</b>	<b>0,00</b>
<b>SA4</b>	<b>Saldo (4) Geldfluss aus der Finanzierungstätigkeit (35 - 36)</b>							<b>0,00</b>	<b>0,00</b>	<b>0,00</b>
<b>SA5</b>	<b>Saldo (5) Geldfluss aus der voranschlagswirksamen Gebarung (Saldo 3 + Saldo 4)</b>							<b>-42.376,64</b>	<b>-40.200,00</b>	<b>-2.176,64</b>
<b>82 Betriebsähnliche Einrichtungen und Betriebe</b>										
<b>820 Wirtschaftshöfe</b>										
<b>820000 Bauhof</b>										
<b>Operative Gebarung</b>										
2/820000+816000	Kostenbeiträge (Kostensätze) für sonstige Leistungen	2114	3114	13	120.700,00	94.500,00	26.200,00	120.700,00	94.500,00	26.200,00
2/820000+817000	Erträge aus der Auflösung von sonstigen Rückstellungen	2117			25.838,88		25.838,88			
<b>SU 21 / 31</b>	<b>Summe Erträge / Einzahlungen operative Gebarung</b>				<b>146.538,88</b>	<b>94.500,00</b>	<b>52.038,88</b>	<b>120.700,00</b>	<b>94.500,00</b>	<b>26.200,00</b>
1/820000-400000	Geringwertige Wirtschaftsgüter (GWG)	2221	3221	23	1.009,47	3.000,00	-1.990,53	1.009,47	3.000,00	-1.990,53
1/820000-452000	Treibstoffe	2221	3221	23		1.000,00	-1.000,00		1.000,00	-1.000,00
1/820000-511000	Geldbezüge der Vertragsbediensteten in handwerklicher Verwendung	2211	3211	20	135.975,30	116.000,00	19.975,30	135.975,30	116.000,00	19.975,30
1/820000-521000	Geldbezüge der ganzjährig beschäftigten ArbeiterInnen	2211	3211	20	36.652,48	36.100,00	552,48	36.652,48	36.100,00	552,48
1/820000-523000	Geldbezüge der nicht ganzjährig beschäftigten ArbeiterInnen	2211	3211	20	9.092,09	1.200,00	7.892,09	9.092,09	1.200,00	7.892,09
1/820000-580000	DGB zum Ausgleichsfond für Familienbeihilfen	2212	3212	20	6.309,00	6.000,00	309,00	6.309,00	6.000,00	309,00
1/820000-582000	DGB zur sozialen Sicherheit	2212	3212	20	32.507,20	32.200,00	307,20	32.507,20	32.200,00	307,20
1/820000-588000	Kommunalsteuer	2212	3212	20		3.800,00	-3.800,00		3.800,00	-3.800,00

		MVAG		QU	Ergebnisrechnung			Finanzierungsrechnung		
		EH	FH		RA 2020	VA 2020	RA - VA	RA 2020	VA 2020	RA - VA
1/820000-591000	Dotierung von Rückstellungen für Abfertigungen	2214			18.600,00		-18.600,00			
1/820000-592000	Dotierung von Rückstellungen für Jubiläumszuwendungen	2214			7.600,00		-7.600,00			
1/820000-600000	Strom	2222	3222	24	839,29	1.000,00	-160,71	773,29	1.000,00	-226,71
1/820000-614000	Instandhaltung Bauhof	2224	3224	24	18.831,15	10.000,00	8.831,15	19.470,18	10.000,00	9.470,18
1/820000-617000	Instandhaltung der Fahrzeuge	2224	3224	24	2.304,98	2.000,00	304,98	-2.025,81	2.000,00	-4.025,81
1/820000-617100	Traktor ISEKI	2224	3224	24	179,89	2.000,00	-1.820,11	179,89	2.000,00	-1.820,11
1/820000-617110	Instandhaltung von Renault Kangoo	2224	3224	24	71,75	600,00	-528,25	71,75	600,00	-528,25
1/820000-670000	Versicherungen	2222	3222	24	11.877,01	6.700,00	5.177,01	9.916,89	6.700,00	3.216,89
1/820000-680000	Planmäßige Abschreibung	2226			11.944,66	6.000,00	5.944,66			
1/820000-700000	Traktor ISEKI Leasingrate	2223	3223	24	3.504,04	7.000,00	-3.495,96	3.504,04	7.000,00	-3.495,96
1/820000-700001	Miettraktor Massey Ferguson (SW-143CB)	2223	3223	24		9.500,00	-9.500,00		9.500,00	-9.500,00
1/820000-700100	Leasingrate Renault Kangoo Z.E.	2223	3223	24		2.600,00	-2.600,00		2.600,00	-2.600,00
1/820000-700200	Batterie Renault Kangoo	2223	3223	24	1.044,00	1.100,00	-56,00	1.044,00	1.100,00	-56,00
1/820000-705000	Operating Leasing	2223	3223	24	4.380,08		4.380,08	4.380,08		4.380,08
1/820000-705100	Operating Leasing Renault Kangoo II Z.E. 2016/07	2223	3223	24	2.640,00		2.640,00	2.640,00		2.640,00
1/820000-710000	Öffentliche Abgaben (Ausgaben), ohne Gebühren gemäß FAG	2225	3225	24		400,00	-400,00		400,00	-400,00
1/820000-711100	Wasser	2225	3225	24	93,71	100,00	-6,29	93,71	100,00	-6,29
1/820000-720000	Kostenbeiträge (Kostensätze) für Leistungen	2225	3225	24	16.600,00	15.000,00	1.600,00	16.600,00	15.000,00	1.600,00
1/820000-724000	Reisekosten	2225	3225	24	75,60	300,00	-224,40	75,60	300,00	-224,40
<b>SU 22 / 32</b>	<b>Summe Aufwendungen / Auszahlungen operative Gebarung</b>				<b>295.931,70</b>	<b>289.800,00</b>	<b>6.131,70</b>	<b>278.269,16</b>	<b>257.600,00</b>	<b>20.669,16</b>
<b>SA 0 / SA 1</b>	<b>(0) Nettoergebnis (21 - 22) / (1) Geldfluss operative Gebarung (31 - 32)</b>				<b>-149.392,82</b>	<b>-195.300,00</b>	<b>45.907,18</b>	<b>-157.569,16</b>	<b>-163.100,00</b>	<b>5.530,84</b>
<b>SU 23</b>	<b>Summe Haushaltsrücklagen</b>				<b>0,00</b>	<b>0,00</b>	<b>0,00</b>	<b>0,00</b>	<b>0,00</b>	<b>0,00</b>
<b>SA00</b>	<b>Nettoergebnis nach Zuw./Entn. Haushaltsrücklagen (Saldo 0 +/- SU23)</b>				<b>-149.392,82</b>	<b>-195.300,00</b>	<b>45.907,18</b>			
<b>Investive Gebarung</b>										
<b>SU 33</b>	<b>Summe Einzahlungen investive Gebarung</b>							<b>0,00</b>	<b>0,00</b>	<b>0,00</b>
1/820000-020000	Maschinen und maschinelle Anlagen		3414	41				6.276,67		6.276,67
1/820000-030000	Ankauf Werkzeuge		3414	41					1.500,00	-1.500,00
1/820000-042200	Betriebsausstattung		3415	41				23.709,47	24.000,00	-290,53
<b>SU 34</b>	<b>Summe Auszahlungen investive Gebarung</b>							<b>29.986,14</b>	<b>25.500,00</b>	<b>4.486,14</b>
<b>SA2</b>	<b>Saldo (2) Geldfluss aus der Investiven Gebarung (33 - 34)</b>							<b>-29.986,14</b>	<b>-25.500,00</b>	<b>-4.486,14</b>
<b>SA3</b>	<b>Saldo (3) Nettofinanzierungssaldo (Saldo 1 + Saldo 2)</b>							<b>-187.555,30</b>	<b>-188.600,00</b>	<b>1.044,70</b>
<b>Finanzierungstätigkeit</b>										
<b>SU 35</b>	<b>Summe Einzahlungen aus der Finanzierungstätigkeit</b>							<b>0,00</b>	<b>0,00</b>	<b>0,00</b>
<b>SU 36</b>	<b>Summe Auszahlungen aus der Finanzierungstätigkeit</b>							<b>0,00</b>	<b>0,00</b>	<b>0,00</b>

		MVAG MVAG QU			Ergebnisrechnung			Finanzierungsrechnung		
		EH	FH		RA 2020	VA 2020	RA - VA	RA 2020	VA 2020	RA - VA
SA4	Saldo (4) Geldfluss aus der Finanzierungstätigkeit (35 – 36)							0,00	0,00	0,00
SA5	Saldo (5) Geldfluss aus der voranschlagswirksamen Gebarung (Saldo 3 + Saldo 4)							-187.555,30	-188.600,00	1.044,70
<b>83</b>	<b>Betriebsähnliche Einrichtungen und Betriebe (Fortsetzung)</b>									
<b>831</b>	<b>Freibäder</b>									
<b>831000</b>	<b>Freibäder</b>									
<b>Operative Gebarung</b>										
2/831000+811000	Miete und Pacht	2115	3115	14	3.600,00	3.600,00		3.600,00	3.600,00	
6/831000+829960	Überschuss Vorjahr	2116	3116	18	35.634,70		35.634,70	35.634,70		35.634,70
<b>SU 21 / 31</b>	<b>Summe Erträge / Einzahlungen operative Gebarung</b>				<b>39.234,70</b>	<b>3.600,00</b>	<b>35.634,70</b>	<b>39.234,70</b>	<b>3.600,00</b>	<b>35.634,70</b>
1/831000-454000	Reinigungsmaterial	2221	3221	23	662,18	500,00	162,18	662,18	500,00	162,18
1/831000-455000	Chemische Mittel (Chlor,...)	2221	3221	23	4.643,08	2.500,00	2.143,08	4.643,08	2.500,00	2.143,08
1/831000-600000	Strom	2222	3222	24	4.427,81	3.200,00	1.227,81	4.097,81	3.200,00	897,81
1/831000-614000	Instandhaltung des Gebäudes	2224	3224	24	2.940,69	2.000,00	940,69	2.348,69	2.000,00	348,69
1/831000-618000	Instandhaltung der Einrichtung	2224	3224	24	7.497,31	10.000,00	-2.502,69	7.264,54	10.000,00	-2.735,46
1/831000-619100	Technische Betreuung	2224	3224	24	2.693,00	2.700,00	-7,00	2.693,00	2.700,00	-7,00
1/831000-670000	Versicherungen	2222	3222	24	2.486,24	1.700,00	786,24	2.486,24	1.700,00	786,24
1/831000-680000	Planmäßige Abschreibung	2226			3.145,32	2.500,00	645,32			
1/831000-711100	Wasser	2225	3225	24	574,86	3.000,00	-2.425,14	574,86	3.000,00	-2.425,14
1/831000-720000	Kostenbeiträge (Kostensätze) für Leistungen	2225	3225	24	3.437,50	2.000,00	1.437,50	3.437,50	2.000,00	1.437,50
1/831000-728000	Entgelte für sonstige Leistungen	2225	3225	24	10,00		10,00	10,00		10,00
1/831000-729001	Rückvergütungen Kindersaisonkarten	2225	3225	24		100,00	-100,00		100,00	-100,00
1/831000-729002	Sonstige Aufwendungen	2225	3225	24	897,47		897,47	897,47		897,47
1/831000-729960	Überschuss Vorjahr	2225	3225	24	35.634,70		35.634,70	35.634,70		35.634,70
<b>SU 22 / 32</b>	<b>Summe Aufwendungen / Auszahlungen operative Gebarung</b>				<b>69.050,16</b>	<b>30.200,00</b>	<b>38.850,16</b>	<b>64.750,07</b>	<b>27.700,00</b>	<b>37.050,07</b>
<b>SA 0 / SA 1</b>	<b>(0) Nettoergebnis (21 - 22) / (1) Geldfluss operative Gebarung (31 – 32)</b>				<b>-29.815,46</b>	<b>-26.600,00</b>	<b>-3.215,46</b>	<b>-25.515,37</b>	<b>-24.100,00</b>	<b>-1.415,37</b>
<b>SU 23</b>	<b>Summe Haushaltsrücklagen</b>				<b>0,00</b>	<b>0,00</b>	<b>0,00</b>	<b>0,00</b>	<b>0,00</b>	<b>0,00</b>
<b>SA00</b>	<b>Nettoergebnis nach Zuw./Entn. Haushaltsrücklagen (Saldo 0 +/- SU23)</b>				<b>-29.815,46</b>	<b>-26.600,00</b>	<b>-3.215,46</b>			
<b>Investive Gebarung</b>										
<b>SU 33</b>	<b>Summe Einzahlungen investive Gebarung</b>							<b>0,00</b>	<b>0,00</b>	<b>0,00</b>
1/831000-042200	Betriebsausstattung		3415	41				91,61		91,61
<b>SU 34</b>	<b>Summe Auszahlungen investive Gebarung</b>							<b>91,61</b>	<b>0,00</b>	<b>91,61</b>
<b>SA2</b>	<b>Saldo (2) Geldfluss aus der Investiven Gebarung (33 – 34)</b>							<b>-91,61</b>	<b>0,00</b>	<b>-91,61</b>
<b>SA3</b>	<b>Saldo (3) Nettofinanzierungssaldo (Saldo 1 + Saldo 2)</b>							<b>-25.606,98</b>	<b>-24.100,00</b>	<b>-1.506,98</b>
<b>Finanzierungstätigkeit</b>										
<b>SU 35</b>	<b>Summe Einzahlungen aus der Finanzierungstätigkeit</b>							<b>0,00</b>	<b>0,00</b>	<b>0,00</b>

		MVAG MVAG QU			Ergebnisrechnung			Finanzierungsrechnung		
		EH	FH		RA 2020	VA 2020	RA - VA	RA 2020	VA 2020	RA - VA
<b>SU 36</b>	<b>Summe Auszahlungen aus der Finanzierungstätigkeit</b>							<b>0,00</b>	<b>0,00</b>	<b>0,00</b>
<b>SA4</b>	<b>Saldo (4) Geldfluss aus der Finanzierungstätigkeit (35 – 36)</b>							<b>0,00</b>	<b>0,00</b>	<b>0,00</b>
<b>SA5</b>	<b>Saldo (5) Geldfluss aus der voranschlagswirksamen Gebarung (Saldo 3 + Saldo 4)</b>							<b>-25.606,98</b>	<b>-24.100,00</b>	<b>-1.506,98</b>
<b>84</b>	<b>Liegenschaften, Wohn- und Geschäftsgebäude</b>									
<b>840</b>	<b>Grundbesitz</b>									
<b>840000</b>	<b>Grundbesitz</b>									
<b>Operative Gebarung</b>										
2/840000+811000	Erlöse aus Verpachtungen	2115	3115	14	98.512,58	95.500,00	3.012,58	98.372,66	95.500,00	2.872,66
<b>SU 21 / 31</b>	<b>Summe Erträge / Einzahlungen operative Gebarung</b>				<b>98.512,58</b>	<b>95.500,00</b>	<b>3.012,58</b>	<b>98.372,66</b>	<b>95.500,00</b>	<b>2.872,66</b>
1/840000-650000	Kreditzinsen Bank (ERSTE BANK)	2241	3241	25	3.149,51	3.200,00	-50,49	3.149,51	3.200,00	-50,49
1/840000-680000	Planmäßige Abschreibung	2226			395,49	400,00	-4,51			
1/840000-710000	Öffentliche Abgaben ohne Gebühren gemäß FAG	2225	3225	24	645,22	400,00	245,22	645,22	400,00	245,22
1/840000-711000	Geb. für die Ben. von Gde.Einrichtungen u. -anlag. gem. FAG	2225	3225	24	1.696,56	2.100,00	-403,44	1.696,56	2.100,00	-403,44
1/840000-728000	Vermessungsarbeiten	2225	3225	24	2.533,00	1.000,00	1.533,00	2.533,00	1.000,00	1.533,00
<b>SU 22 / 32</b>	<b>Summe Aufwendungen / Auszahlungen operative Gebarung</b>				<b>8.419,78</b>	<b>7.100,00</b>	<b>1.319,78</b>	<b>8.024,29</b>	<b>6.700,00</b>	<b>1.324,29</b>
<b>SA 0 / SA 1</b>	<b>(0) Nettoergebnis (21 - 22) / (1) Geldfluss operative Gebarung (31 – 32)</b>				<b>90.092,80</b>	<b>88.400,00</b>	<b>1.692,80</b>	<b>90.348,37</b>	<b>88.800,00</b>	<b>1.548,37</b>
<b>SU 23</b>	<b>Summe Haushaltsrücklagen</b>				<b>0,00</b>	<b>0,00</b>	<b>0,00</b>	<b>0,00</b>	<b>0,00</b>	<b>0,00</b>
<b>SA00</b>	<b>Nettoergebnis nach Zuw./Entn. Haushaltsrücklagen (Saldo 0 +/- SU23)</b>				<b>90.092,80</b>	<b>88.400,00</b>	<b>1.692,80</b>			
<b>Investive Gebarung</b>										
<b>SU 33</b>	<b>Summe Einzahlungen investive Gebarung</b>							<b>0,00</b>	<b>0,00</b>	<b>0,00</b>
1/840000-001000	Unbebaute Grundstücke Grundablöse		3412	40				44,00	700,00	-656,00
<b>SU 34</b>	<b>Summe Auszahlungen investive Gebarung</b>							<b>44,00</b>	<b>700,00</b>	<b>-656,00</b>
<b>SA2</b>	<b>Saldo (2) Geldfluss aus der Investiven Gebarung (33 – 34)</b>							<b>-44,00</b>	<b>-700,00</b>	<b>656,00</b>
<b>SA3</b>	<b>Saldo (3) Nettofinanzierungssaldo (Saldo 1 + Saldo 2)</b>							<b>90.304,37</b>	<b>88.100,00</b>	<b>2.204,37</b>
<b>Finanzierungstätigkeit</b>										
<b>SU 35</b>	<b>Summe Einzahlungen aus der Finanzierungstätigkeit</b>							<b>0,00</b>	<b>0,00</b>	<b>0,00</b>
1/840000-346000	Tilgung von Darlehen Bank (ERSTE BANK)		3614	65				20.000,00	20.000,00	
<b>SU 36</b>	<b>Summe Auszahlungen aus der Finanzierungstätigkeit</b>							<b>20.000,00</b>	<b>20.000,00</b>	<b>0,00</b>
<b>SA4</b>	<b>Saldo (4) Geldfluss aus der Finanzierungstätigkeit (35 – 36)</b>							<b>-20.000,00</b>	<b>-20.000,00</b>	<b>0,00</b>
<b>SA5</b>	<b>Saldo (5) Geldfluss aus der voranschlagswirksamen Gebarung (Saldo 3 + Saldo 4)</b>							<b>70.304,37</b>	<b>68.100,00</b>	<b>2.204,37</b>

		MVAG			Ergebnisrechnung			Finanzierungsrechnung		
		EH	FH	QU	RA 2020	VA 2020	RA - VA	RA 2020	VA 2020	RA - VA
<b>846</b>	<b>Wohn- und Geschäftsgebäude (soweit nicht bei 853)</b>									
<b>846000</b>	<b>Wohn- und Geschäftsgebäude</b>									
	<b>Operative Gebarung</b>									
2/846000+811000	Einnahmen aus Vermietung und Verpachtung	2115	3115	14	370,00	1.800,00	-1.430,00	370,00	1.800,00	-1.430,00
2/846000+817000	Erträge aus der Auflösung von sonstigen Rückstellungen	2117			111,46		111,46			
<b>SU 21 / 31</b>	<b>Summe Erträge / Einzahlungen operative Gebarung</b>				<b>481,46</b>	<b>1.800,00</b>	<b>-1.318,54</b>	<b>370,00</b>	<b>1.800,00</b>	<b>-1.430,00</b>
1/846000-451000	Kulturgebäude Beheizung	2221	3221	23	6.103,57	6.700,00	-596,43	8.842,56	6.700,00	2.142,56
1/846000-454000	Kulturgebäude Reinigungsmaterial	2221	3221	23	236,58	200,00	36,58	236,58	200,00	36,58
1/846000-511000	Geldbezüge der Vertragsbediensteten in handwerklicher Verwendung	2211	3211	20		6.900,00	-6.900,00		6.900,00	-6.900,00
1/846000-521000	Kulturgebäude Arbeiter ganzjährig beschäftigt	2211	3211	20	4.102,43	4.100,00	2,43	4.102,43	4.100,00	2,43
1/846000-580000	DGB zum Ausgleichsfonds f. Familienhilfen	2212	3212	20	159,85	200,00	-40,15	159,85	200,00	-40,15
1/846000-582000	DGB zur sozialen Sicherheit	2212	3212	20	877,37	900,00	-22,63	877,37	900,00	-22,63
1/846000-582100	Beitrag an MV Kassen	2212	3212	20		100,00	-100,00		100,00	-100,00
1/846000-592000	Dotierung von Rückstellungen für Jubiläumswendungen	2214				200,00	-200,00			
1/846000-600000	Strom	2222	3222	24	1.312,00	1.200,00	112,00	1.208,00	1.200,00	8,00
1/846000-614000	Kulturgebäude - Instandhaltung	2224	3224	24	4.874,82	1.000,00	3.874,82	4.846,86	1.000,00	3.846,86
1/846000-670000	Kulturgebäude Versicherung	2222	3222	24	1.787,53	700,00	1.087,53	776,62	700,00	76,62
1/846000-680000	Planmäßige Abschreibung	2226			38.762,76	38.800,00	-37,24			
1/846000-711100	Wasser	2225	3225	24	66,00	200,00	-134,00	66,00	200,00	-134,00
1/846000-720000	Kostenbeiträge (Kostensätze) für Leistungen	2225	3225	24	7.925,00	2.000,00	5.925,00	7.925,00	2.000,00	5.925,00
<b>SU 22 / 32</b>	<b>Summe Aufwendungen / Auszahlungen operative Gebarung</b>				<b>66.207,91</b>	<b>63.200,00</b>	<b>3.007,91</b>	<b>29.041,27</b>	<b>24.200,00</b>	<b>4.841,27</b>
<b>SA 0 / SA 1</b>	<b>(0) Nettoergebnis (21 - 22) / (1) Geldfluss operative Gebarung (31 - 32)</b>				<b>-65.726,45</b>	<b>-61.400,00</b>	<b>-4.326,45</b>	<b>-28.671,27</b>	<b>-22.400,00</b>	<b>-6.271,27</b>
<b>SU 23</b>	<b>Summe Haushaltsrücklagen</b>				<b>0,00</b>	<b>0,00</b>	<b>0,00</b>	<b>0,00</b>	<b>0,00</b>	<b>0,00</b>
<b>SA00</b>	<b>Nettoergebnis nach Zuw./Entn. Haushaltsrücklagen (Saldo 0 +/- SU23)</b>				<b>-65.726,45</b>	<b>-61.400,00</b>	<b>-4.326,45</b>			
	<b>Investive Gebarung</b>									
<b>SU 33</b>	<b>Summe Einzahlungen investive Gebarung</b>							<b>0,00</b>	<b>0,00</b>	<b>0,00</b>
<b>SU 34</b>	<b>Summe Auszahlungen investive Gebarung</b>							<b>0,00</b>	<b>0,00</b>	<b>0,00</b>
<b>SA2</b>	<b>Saldo (2) Geldfluss aus der Investiven Gebarung (33 - 34)</b>							<b>0,00</b>	<b>0,00</b>	<b>0,00</b>
<b>SA3</b>	<b>Saldo (3) Nettofinanzierungssaldo (Saldo 1 + Saldo 2)</b>							<b>-28.671,27</b>	<b>-22.400,00</b>	<b>-6.271,27</b>
	<b>Finanzierungstätigkeit</b>									
<b>SU 35</b>	<b>Summe Einzahlungen aus der Finanzierungstätigkeit</b>							<b>0,00</b>	<b>0,00</b>	<b>0,00</b>
<b>SU 36</b>	<b>Summe Auszahlungen aus der Finanzierungstätigkeit</b>							<b>0,00</b>	<b>0,00</b>	<b>0,00</b>
<b>SA4</b>	<b>Saldo (4) Geldfluss aus der Finanzierungstätigkeit (35 - 36)</b>							<b>0,00</b>	<b>0,00</b>	<b>0,00</b>

		MVAG MVAG QU			Ergebnisrechnung			Finanzierungsrechnung		
		EH	FH		RA 2020	VA 2020	RA - VA	RA 2020	VA 2020	RA - VA
<b>SA5</b>	<b>Saldo (5) Geldfluss aus der voranschlagswirksamen Gebarung (Saldo 3 + Saldo 4)</b>							<b>-28.671,27</b>	<b>-22.400,00</b>	<b>-6.271,27</b>
<b>85</b>	<b>Betriebe mit marktbestimmter Tätigkeit</b>									
<b>851</b>	<b>Betriebe der Abwasserbeseitigung</b>									
<b>851000</b>	<b>Abwasserbeseitigung</b>									
<b>Operative Gebarung</b>										
2/851000+813000	Erträge aus der Auflösung von Investitionszuschüssen (Kapitaltransfers)		2127		35.388,34			35.388,34		
2/851000+852100	Kanalbenützungsgebühr	2113	3113	12	318.237,19	345.800,00	-27.562,81	314.733,25	345.800,00	-31.066,75
2/851000+860000	Transfers von Bund, Bundesfonds und Bundeskammern	2121	3121	15	61.071,58		61.071,58	61.071,58		61.071,58
2/851000+861100	Annuitätenzuschuß Land NÖ	2121	3121	15		83.800,00	-83.800,00		83.800,00	-83.800,00
<b>SU 21 / 31</b>	<b>Summe Erträge / Einzahlungen operative Gebarung</b>				<b>414.697,11</b>	<b>429.600,00</b>	<b>-14.902,89</b>	<b>375.804,83</b>	<b>429.600,00</b>	<b>-53.795,17</b>
1/851000-430000	Lebensmittel	2221	3221	23		100,00	-100,00		100,00	-100,00
1/851000-456000	Büromaterial	2221	3221	23	344,22	800,00	-455,78	344,22	800,00	-455,78
1/851000-510000	Geldbezüge der Vertragsbediensteten der Verwaltung	2211	3211	20	4.276,70	4.200,00	76,70	4.276,70	4.200,00	76,70
1/851000-580000	DGB zum Ausgleichsfonds für Familienhilfen	2212	3212	20	166,84	200,00	-33,16	166,84	200,00	-33,16
1/851000-582000	Sonstige DGB zur sozialen Sicherheit	2212	3212	20	889,79	900,00	-10,21	889,79	900,00	-10,21
1/851000-582100	Beitrag an MV Kassen	2212	3212	20		100,00	-100,00		100,00	-100,00
1/851000-592000	Dotierung von Rückstellungen für Jubiläumswendungen	2214			79,61	300,00	-220,39			
1/851000-612000	Instandhaltung von Kanalisationsanlagen	2224	3224	24	2.514,54	5.000,00	-2.485,46	2.344,14	5.000,00	-2.655,86
1/851000-616000	Instandhaltung der Maschinen	2224	3224	24	2.724,46	5.000,00	-2.275,54	2.724,46	5.000,00	-2.275,54
1/851000-617000	Instandhaltung von Fahrzeugen	2224	3224	24	340,89		340,89	340,89		340,89
1/851000-630000	Portogebühren	2222	3222	24	498,18	1.000,00	-501,82	498,18	1.000,00	-501,82
1/851000-631000	Telefongebühren	2222	3222	24	435,50	700,00	-264,50	435,50	700,00	-264,50
1/851000-650100	Kreditzinsen BA 01 (ESTE BANK)	2241	3241	25	190,81	200,00	-9,19	190,81	200,00	-9,19
1/851000-650200	Kreditzinsen WWF	2241	3241	25	21.341,72	22.500,00	-1.158,28	21.341,72	22.500,00	-1.158,28
1/851000-650300	Kreditzinsen BA 02 (BANK AUSTRIA)	2241	3241	25	773,93	700,00	73,93	773,93	700,00	73,93
1/851000-650400	Kreditzinsen BA 03 (BANK AUSTRIA)	2241	3241	25	138,61	300,00	-161,39	138,61	300,00	-161,39
1/851000-680000	Planmäßige Abschreibung	2226			62.912,63		62.912,63			
1/851000-710000	Öffentliche Abgaben (Ausgaben), ohne Gebühren gemäß FAG	2225	3225	24	7.284,07	7.800,00	-515,93	7.284,07	7.800,00	-515,93
1/851000-720000	Kostenbeiträge (Kostensätze) für Leistungen	2225	3225	24	2.143,75	1.000,00	1.143,75	2.143,75	1.000,00	1.143,75
1/851000-724000	Reisekosten	2225	3225	24	46,96	100,00	-53,04	46,96	100,00	-53,04

		MVAG MVAG QU			Ergebnisrechnung			Finanzierungsrechnung		
		EH	FH		RA 2020	VA 2020	RA - VA	RA 2020	VA 2020	RA - VA
1/851000-755000	Beitrag Abwasserverband Rußbachtal-Taschelbach	2233	3233	27	131.631,53	107.900,00	23.731,53	131.631,53	107.900,00	23.731,53
<b>SU 22 / 32</b>	<b>Summe Aufwendungen / Auszahlungen operative Gebarung</b>				<b>238.734,74</b>	<b>158.800,00</b>	<b>79.934,74</b>	<b>175.572,10</b>	<b>158.500,00</b>	<b>17.072,10</b>
<b>SA 0 / SA 1</b>	<b>(0) Nettoergebnis (21 - 22) / (1) Geldfluss operative Gebarung (31 - 32)</b>				<b>175.962,37</b>	<b>270.800,00</b>	<b>-94.837,63</b>	<b>200.232,73</b>	<b>271.100,00</b>	<b>-70.867,27</b>
<b>SU 23</b>	<b>Summe Haushaltsrücklagen</b>				<b>0,00</b>	<b>0,00</b>	<b>0,00</b>	<b>0,00</b>	<b>0,00</b>	<b>0,00</b>
<b>SA00</b>	<b>Nettoergebnis nach Zuw./Entn. Haushaltsrücklagen (Saldo 0 +/- SU23)</b>				<b>175.962,37</b>	<b>270.800,00</b>	<b>-94.837,63</b>			
<b>Investive Gebarung</b>										
2/851000+300000	Kapitaltransfers von Bund, Bundesfonds und Bundeskammern		3331	33				22.965,69		22.965,69
2/851000+305000	Kapitaltransfers von Unternehmen (ohne Finanzunternehmen) Anschlussgebühren		3333	34					30.000,00	-30.000,00
2/851000+307000	Kapitaltransfers von privaten Haushalten - Kanalanschluss- u. Ergänzungsabgaben		3334	34				5.604,57	10.000,00	-4.395,43
<b>SU 33</b>	<b>Summe Einzahlungen investive Gebarung</b>							<b>28.570,26</b>	<b>40.000,00</b>	<b>-11.429,74</b>
1/851000-004000	Kanalbauten		3412	40				8.196,60		8.196,60
<b>SU 34</b>	<b>Summe Auszahlungen investive Gebarung</b>							<b>8.196,60</b>	<b>0,00</b>	<b>8.196,60</b>
<b>SA2</b>	<b>Saldo (2) Geldfluss aus der Investiven Gebarung (33 - 34)</b>							<b>20.373,66</b>	<b>40.000,00</b>	<b>-19.626,34</b>
<b>SA3</b>	<b>Saldo (3) Nettofinanzierungssaldo (Saldo 1 + Saldo 2)</b>							<b>220.606,39</b>	<b>311.100,00</b>	<b>-90.493,61</b>
<b>Finanzierungstätigkeit</b>										
<b>SU 35</b>	<b>Summe Einzahlungen aus der Finanzierungstätigkeit</b>							<b>0,00</b>	<b>0,00</b>	<b>0,00</b>
1/851000-344000	Tilgung von Darlehen W W F		3611	64				54.152,44	51.900,00	2.252,44
1/851000-346010	Tilgung Darlehen BA 01 (ERSTE BANK)		3614	65				19.552,84	19.600,00	-47,16
1/851000-346020	Tilgung Darlehen BA 02 (BANK AUSTRIA)		3614	65				82.161,67	82.200,00	-38,33
1/851000-346030	Tilgung Darlehen BA 03 (BANK AUSTRIA)		3614	65				14.361,32	14.400,00	-38,68
<b>SU 36</b>	<b>Summe Auszahlungen aus der Finanzierungstätigkeit</b>							<b>170.228,27</b>	<b>168.100,00</b>	<b>2.128,27</b>
<b>SA4</b>	<b>Saldo (4) Geldfluss aus der Finanzierungstätigkeit (35 - 36)</b>							<b>-170.228,27</b>	<b>-168.100,00</b>	<b>-2.128,27</b>
<b>SA5</b>	<b>Saldo (5) Geldfluss aus der voranschlagswirksamen Gebarung (Saldo 3 + Saldo 4)</b>							<b>50.378,12</b>	<b>143.000,00</b>	<b>-92.621,88</b>
<b>852</b>	<b>Betriebe der Müllbeseitigung</b>									
<b>852000</b>	<b>Müllbeseitigung</b>									
<b>Operative Gebarung</b>										
2/852000+808000	Verkauf von Müllsäcken	2116	3116	16	2.826,20	1.500,00	1.326,20	2.826,20	1.500,00	1.326,20
2/852000+816000	Kostenersätze Glas - Papier....	2114	3114	13	1.361,45	5.000,00	-3.638,55	1.361,45	5.000,00	-3.638,55
2/852000+829000	Bauschutt	2116	3116	18	4.230,15	7.000,00	-2.769,85	4.167,79	7.000,00	-2.832,21
2/852000+829010	Erde	2116	3116	18	1.052,72	1.000,00	52,72	1.052,72	1.000,00	52,72
2/852000+829020	Inertstoffe	2116	3116	18	628,13	300,00	328,13	628,13	300,00	328,13
2/852000+829030	Altreifen	2116	3116	18	429,08	200,00	229,08	429,08	200,00	229,08

		MVAG			Ergebnisrechnung			Finanzierungsrechnung		
		EH	FH	QU	RA 2020	VA 2020	RA - VA	RA 2020	VA 2020	RA - VA
2/852000+852000	Müllbehandlungsgebühr	2113	3113	12	108.008,17	106.200,00	1.808,17	106.881,20	106.200,00	681,20
2/852000+852100	Abfallbehandlungsabgabe	2113	3113	12	50.408,14	50.600,00	-191,86	49.602,69	50.600,00	-997,31
2/852000+852200	Kompostierung-Gebühren	2113	3113	12	1.669,81	1.600,00	69,81	1.669,81	1.600,00	69,81
<b>SU 21 / 31</b>	<b>Summe Erträge / Einzahlungen operative Gebarung</b>				<b>170.613,85</b>	<b>173.400,00</b>	<b>-2.786,15</b>	<b>168.619,07</b>	<b>173.400,00</b>	<b>-4.780,93</b>
1/852000-413000	Ankauf von Müllsäcken	2221	3221	23	104,73		104,73	104,73		104,73
1/852000-430000	Lebensmittel	2221	3221	23		100,00	-100,00		100,00	-100,00
1/852000-452000	Treibstoffe	2221	3221	23		1.000,00	-1.000,00		1.000,00	-1.000,00
1/852000-456000	Büromaterial	2221	3221	23	1.705,63	800,00	905,63	1.705,63	800,00	905,63
1/852000-510000	Geldbezüge der Vertragsbediensteten der Verwaltung	2211	3211	20	3.760,51	3.700,00	60,51	3.760,51	3.700,00	60,51
1/852000-521000	Geldbezüge der ganzjährig beschäftigten ArbeiterInnen	2211	3211	20		1.200,00	-1.200,00		1.200,00	-1.200,00
1/852000-523000	Geldbezüge der nicht ganzjährig beschäftigten ArbeiterInnen	2211	3211	20	930,75	1.200,00	-269,25	930,75	1.200,00	-269,25
1/852000-565000	Mehrleistungsvergütungen	2211	3211	20		100,00	-100,00		100,00	-100,00
1/852000-580000	DGB zum Ausgleichsfond für Familienbeihilfen	2212	3212	20	146,72	200,00	-53,28	146,72	200,00	-53,28
1/852000-582000	DGB zur sozialen Sicherheit	2212	3212	20	762,52	800,00	-37,48	762,52	800,00	-37,48
1/852000-582100	Beitrag an MV Kassen	2212	3212	20		200,00	-200,00		200,00	-200,00
1/852000-592000	Dotierung von Rückstellungen für Jubiläumswendungen	2214			108,50	700,00	-591,50			
1/852000-616000	Instandhaltung der Maschinen	2224	3224	24	11.108,67	5.000,00	6.108,67	11.108,67	5.000,00	6.108,67
1/852000-617000	Instandhaltung der Fahrzeuge	2224	3224	24	1.022,65	2.000,00	-977,35	1.022,65	2.000,00	-977,35
1/852000-618000	Instandhaltung u. Erhaltung d. Deponien	2224	3224	24	5.596,69	10.000,00	-4.403,31	5.596,69	10.000,00	-4.403,31
1/852000-630000	Portogebühren	2222	3222	24	2.135,04	1.000,00	1.135,04	2.135,04	1.000,00	1.135,04
1/852000-631000	Telefongebühren	2222	3222	24	1.838,79	800,00	1.038,79	1.838,79	800,00	1.038,79
1/852000-680000	Planmäßige Abschreibung	2226			1.968,41	1.600,00	368,41			
1/852000-700000	Deponiegebühren	2223	3223	24	46.306,49	58.000,00	-11.693,51	46.306,49	58.000,00	-11.693,51
1/852000-720000	Kostenbeiträge (Kostensätze) für Leistungen	2225	3225	24	5.450,00	6.000,00	-550,00	5.450,00	6.000,00	-550,00
1/852000-724000	Reisekosten	2225	3225	24	86,85	100,00	-13,15	86,85	100,00	-13,15
1/852000-728000	Sondermüll	2225	3225	24	4.293,07	3.700,00	593,07	5.038,24	3.700,00	1.338,24
1/852000-728100	Spermmüll	2225	3225	24	18.071,78	18.100,00	-28,22	18.071,78	18.100,00	-28,22
1/852000-728200	Kompostierung der biogenen Abfälle	2225	3225	24	17.567,84	15.100,00	2.467,84	17.567,84	15.100,00	2.467,84
1/852000-728300	Altpapierentsorgung	2225	3225	24	6.674,42	7.600,00	-925,58	6.674,42	7.600,00	-925,58
1/852000-728400	Entsorgung Bauschutt	2225	3225	24	2.226,71	1.600,00	626,71	2.226,71	1.600,00	626,71
1/852000-728500	Grünschnitt-Lagerung Kompostierung	2225	3225	24	10.785,85	2.600,00	8.185,85	14.100,15	2.600,00	11.500,15
1/852000-755000	Beitrag an Abfallwirtschaftsverband	2233	3233	27	115,20	200,00	-84,80		200,00	-200,00
<b>SU 22 / 32</b>	<b>Summe Aufwendungen / Auszahlungen operative Gebarung</b>				<b>142.767,82</b>	<b>143.400,00</b>	<b>-632,18</b>	<b>144.635,18</b>	<b>141.100,00</b>	<b>3.535,18</b>
<b>SA 0 / SA 1</b>	<b>(0) Nettoergebnis (21 - 22) / (1) Geldfluss operative Gebarung (31 - 32)</b>				<b>27.846,03</b>	<b>30.000,00</b>	<b>-2.153,97</b>	<b>23.983,89</b>	<b>32.300,00</b>	<b>-8.316,11</b>

		MVAG MVAG QU			Ergebnisrechnung			Finanzierungsrechnung		
		EH	FH		RA 2020	VA 2020	RA - VA	RA 2020	VA 2020	RA - VA
<b>SU 23</b>	<b>Summe Haushaltsrücklagen</b>				<b>0,00</b>	<b>0,00</b>	<b>0,00</b>	<b>0,00</b>	<b>0,00</b>	<b>0,00</b>
<b>SA00</b>	<b>Nettoergebnis nach Zuw./Entn. Haushaltsrücklagen (Saldo 0 +/- SU23)</b>				<b>27.846,03</b>	<b>30.000,00</b>	<b>-2.153,97</b>			
<b>Investive Gebarung</b>										
<b>SU 33</b>	<b>Summe Einzahlungen investive Gebarung</b>							<b>0,00</b>	<b>0,00</b>	<b>0,00</b>
1/852000-020000	Ankauf von Maschinen		3414	41				356,40		356,40
<b>SU 34</b>	<b>Summe Auszahlungen investive Gebarung</b>							<b>356,40</b>	<b>0,00</b>	<b>356,40</b>
<b>SA2</b>	<b>Saldo (2) Geldfluss aus der Investiven Gebarung (33 – 34)</b>							<b>-356,40</b>	<b>0,00</b>	<b>-356,40</b>
<b>SA3</b>	<b>Saldo (3) Nettofinanzierungssaldo (Saldo 1 + Saldo 2)</b>							<b>23.627,49</b>	<b>32.300,00</b>	<b>-8.672,51</b>
<b>Finanzierungstätigkeit</b>										
<b>SU 35</b>	<b>Summe Einzahlungen aus der Finanzierungstätigkeit</b>							<b>0,00</b>	<b>0,00</b>	<b>0,00</b>
<b>SU 36</b>	<b>Summe Auszahlungen aus der Finanzierungstätigkeit</b>							<b>0,00</b>	<b>0,00</b>	<b>0,00</b>
<b>SA4</b>	<b>Saldo (4) Geldfluss aus der Finanzierungstätigkeit (35 – 36)</b>							<b>0,00</b>	<b>0,00</b>	<b>0,00</b>
<b>SA5</b>	<b>Saldo (5) Geldfluss aus der voranschlagswirksamen Gebarung (Saldo 3 + Saldo 4)</b>							<b>23.627,49</b>	<b>32.300,00</b>	<b>-8.672,51</b>
<b>853</b>	<b>Betriebe für die Errichtung und Verwaltung von Wohn- und Ge</b>									
<b>853000</b>	<b>Wohn- und Geschäftsgebäude</b>									
<b>Operative Gebarung</b>										
2/853000+811010	Mieten und Betriebskosten (Gmoabauernladen) 0%	2115	3115	14	2.880,00	3.000,00	-120,00	2.880,00	3.000,00	-120,00
<b>SU 21 / 31</b>	<b>Summe Erträge / Einzahlungen operative Gebarung</b>				<b>2.880,00</b>	<b>3.000,00</b>	<b>-120,00</b>	<b>2.880,00</b>	<b>3.000,00</b>	<b>-120,00</b>
1/853000-451000	Beheizung	2221	3221	23	46,13	200,00	-153,87	46,13	200,00	-153,87
1/853000-600000	Strom	2222	3222	24	441,79	200,00	241,79	415,96	200,00	215,96
1/853000-614000	Instandhaltung Gebäude	2224	3224	24	1.031,65	500,00	531,65	851,65	500,00	351,65
1/853000-670000	Versicherung	2222	3222	24	1.103,18	700,00	403,18	1.103,18	700,00	403,18
1/853000-711100	Wasser	2225	3225	24	58,68	300,00	-241,32	58,68	300,00	-241,32
<b>SU 22 / 32</b>	<b>Summe Aufwendungen / Auszahlungen operative Gebarung</b>				<b>2.681,43</b>	<b>1.900,00</b>	<b>781,43</b>	<b>2.475,60</b>	<b>1.900,00</b>	<b>575,60</b>
<b>SA 0 / SA 1</b>	<b>(0) Nettoergebnis (21 - 22) / (1) Geldfluss operative Gebarung (31 – 32)</b>				<b>198,57</b>	<b>1.100,00</b>	<b>-901,43</b>	<b>404,40</b>	<b>1.100,00</b>	<b>-695,60</b>
<b>SU 23</b>	<b>Summe Haushaltsrücklagen</b>				<b>0,00</b>	<b>0,00</b>	<b>0,00</b>	<b>0,00</b>	<b>0,00</b>	<b>0,00</b>
<b>SA00</b>	<b>Nettoergebnis nach Zuw./Entn. Haushaltsrücklagen (Saldo 0 +/- SU23)</b>				<b>198,57</b>	<b>1.100,00</b>	<b>-901,43</b>			
<b>Investive Gebarung</b>										
<b>SU 33</b>	<b>Summe Einzahlungen investive Gebarung</b>							<b>0,00</b>	<b>0,00</b>	<b>0,00</b>
<b>SU 34</b>	<b>Summe Auszahlungen investive Gebarung</b>							<b>0,00</b>	<b>0,00</b>	<b>0,00</b>
<b>SA2</b>	<b>Saldo (2) Geldfluss aus der Investiven Gebarung (33 – 34)</b>							<b>0,00</b>	<b>0,00</b>	<b>0,00</b>
<b>SA3</b>	<b>Saldo (3) Nettofinanzierungssaldo (Saldo 1 + Saldo 2)</b>							<b>404,40</b>	<b>1.100,00</b>	<b>-695,60</b>
<b>Finanzierungstätigkeit</b>										
<b>SU 35</b>	<b>Summe Einzahlungen aus der Finanzierungstätigkeit</b>							<b>0,00</b>	<b>0,00</b>	<b>0,00</b>
<b>SU 36</b>	<b>Summe Auszahlungen aus der Finanzierungstätigkeit</b>							<b>0,00</b>	<b>0,00</b>	<b>0,00</b>
<b>SA4</b>	<b>Saldo (4) Geldfluss aus der Finanzierungstätigkeit (35 – 36)</b>							<b>0,00</b>	<b>0,00</b>	<b>0,00</b>

		MVAG			Ergebnisrechnung			Finanzierungsrechnung		
		EH	FH	QU	RA 2020	VA 2020	RA - VA	RA 2020	VA 2020	RA - VA
<b>SA5</b>	<b>Saldo (5) Geldfluss aus der voranschlagswirksamen Gebarung (Saldo 3 + Saldo 4)</b>							<b>404,40</b>	<b>1.100,00</b>	<b>-695,60</b>
<b>853100</b>	<b>Wohn- und Geschäftsgebäude</b>									
	<b>Operative Gebarung</b>									
2/853100+811000	Mieten und Betriebskosten (20 %) (Fa. Kastner)	2115	3115	14	3.382,44	3.400,00	-17,56	3.382,44	3.400,00	-17,56
2/853100+811010	Mieten Amtsgebäude	2115	3115	14	18.228,43	13.700,00	4.528,43	14.123,92	13.700,00	423,92
<b>SU 21 / 31</b>	<b>Summe Erträge / Einzahlungen operative Gebarung</b>				<b>21.610,87</b>	<b>17.100,00</b>	<b>4.510,87</b>	<b>17.506,36</b>	<b>17.100,00</b>	<b>406,36</b>
1/853100-430000	Lebensmittel	2221	3221	23		100,00	-100,00		100,00	-100,00
1/853100-456000	Büromaterial	2221	3221	23	286,83	100,00	186,83	286,83	100,00	186,83
1/853100-614000	Instandhaltung des Amtsgebäudes	2224	3224	24	3.737,10	6.000,00	-2.262,90	3.737,10	6.000,00	-2.262,90
1/853100-616000	Instandhaltung der Maschinen	2224	3224	24	2.338,67	5.000,00	-2.661,33	2.338,67	5.000,00	-2.661,33
1/853100-617000	Instandhaltung von Fahrzeugen	2224	3224	24	1.874,85		1.874,85	1.874,85		1.874,85
1/853100-630000	Portogebühren	2222	3222	24	427,01	200,00	227,01	427,01	200,00	227,01
1/853100-631000	Telefongebühren	2222	3222	24	387,12	500,00	-112,88	387,12	500,00	-112,88
1/853100-680000	Planmäßige Abschreibung	2226			62,82		62,82			
1/853100-720000	Kostenbeiträge (Kostenersätze) für Leistungen	2225	3225	24	9.568,75	1.500,00	8.068,75	9.568,75	1.500,00	8.068,75
<b>SU 22 / 32</b>	<b>Summe Aufwendungen / Auszahlungen operative Gebarung</b>				<b>18.683,15</b>	<b>13.400,00</b>	<b>5.283,15</b>	<b>18.620,33</b>	<b>13.400,00</b>	<b>5.220,33</b>
<b>SA 0 / SA 1</b>	<b>(0) Nettoergebnis (21 - 22) / (1) Geldfluss operative Gebarung (31 - 32)</b>				<b>2.927,72</b>	<b>3.700,00</b>	<b>-772,28</b>	<b>-1.113,97</b>	<b>3.700,00</b>	<b>-4.813,97</b>
<b>SU 23</b>	<b>Summe Haushaltsrücklagen</b>				<b>0,00</b>	<b>0,00</b>	<b>0,00</b>	<b>0,00</b>	<b>0,00</b>	<b>0,00</b>
<b>SA00</b>	<b>Nettoergebnis nach Zuw./Entn. Haushaltsrücklagen (Saldo 0 +/- SU23)</b>				<b>2.927,72</b>	<b>3.700,00</b>	<b>-772,28</b>			
	<b>Investive Gebarung</b>									
<b>SU 33</b>	<b>Summe Einzahlungen investive Gebarung</b>							<b>0,00</b>	<b>0,00</b>	<b>0,00</b>
1/853100-010000	Gebäude		3413	40				6.281,67		6.281,67
<b>SU 34</b>	<b>Summe Auszahlungen investive Gebarung</b>							<b>6.281,67</b>	<b>0,00</b>	<b>6.281,67</b>
<b>SA2</b>	<b>Saldo (2) Geldfluss aus der Investiven Gebarung (33 - 34)</b>							<b>-6.281,67</b>	<b>0,00</b>	<b>-6.281,67</b>
<b>SA3</b>	<b>Saldo (3) Nettofinanzierungssaldo (Saldo 1 + Saldo 2)</b>							<b>-7.395,64</b>	<b>3.700,00</b>	<b>-11.095,64</b>
	<b>Finanzierungstätigkeit</b>									
<b>SU 35</b>	<b>Summe Einzahlungen aus der Finanzierungstätigkeit</b>							<b>0,00</b>	<b>0,00</b>	<b>0,00</b>
<b>SU 36</b>	<b>Summe Auszahlungen aus der Finanzierungstätigkeit</b>							<b>0,00</b>	<b>0,00</b>	<b>0,00</b>
<b>SA4</b>	<b>Saldo (4) Geldfluss aus der Finanzierungstätigkeit (35 - 36)</b>							<b>0,00</b>	<b>0,00</b>	<b>0,00</b>
<b>SA5</b>	<b>Saldo (5) Geldfluss aus der voranschlagswirksamen Gebarung (Saldo 3 + Saldo 4)</b>							<b>-7.395,64</b>	<b>3.700,00</b>	<b>-11.095,64</b>

		MVAG	MVAG	QU	Ergebnisrechnung			Finanzierungsrechnung		
		EH	FH		RA 2020	VA 2020	RA - VA	RA 2020	VA 2020	RA - VA
<b>9 Finanzwirtschaft</b>										
<b>90</b>	<b>Gesonderte Verwaltung</b>									
<b>900</b>	<b>Gesonderte Verwaltung</b>									
<b>900000</b>	<b>Finanzabteilung u. Finanzverwaltung</b>									
<b>Operative Gebarung</b>										
2/900000+828000	Umsatzsteuer (refundierte)	2116	3116	18	25.800,39	6.000,00	19.800,39	25.800,39	6.000,00	19.800,39
2/900000+868000	Nicht behobener Pachtschilling	2124	3124	16	1.200,00	1.800,00	-600,00	1.200,00	1.800,00	-600,00
<b>SU 21 / 31</b>	<b>Summe Erträge / Einzahlungen operative Gebarung</b>				<b>27.000,39</b>	<b>7.800,00</b>	<b>19.200,39</b>	<b>27.000,39</b>	<b>7.800,00</b>	<b>19.200,39</b>
1/900000-565000	Mehrleistungsentschädigung	2211	3211	20	130,80	200,00	-69,20	130,80	200,00	-69,20
<b>SU 22 / 32</b>	<b>Summe Aufwendungen / Auszahlungen operative Gebarung</b>				<b>130,80</b>	<b>200,00</b>	<b>-69,20</b>	<b>130,80</b>	<b>200,00</b>	<b>-69,20</b>
<b>SA 0 / SA 1</b>	<b>(0) Nettoergebnis (21 - 22) / (1) Geldfluss operative Gebarung (31 - 32)</b>				<b>26.869,59</b>	<b>7.600,00</b>	<b>19.269,59</b>	<b>26.869,59</b>	<b>7.600,00</b>	<b>19.269,59</b>
<b>SU 23</b>	<b>Summe Haushaltsrücklagen</b>				<b>0,00</b>	<b>0,00</b>	<b>0,00</b>	<b>0,00</b>	<b>0,00</b>	<b>0,00</b>
<b>SA00</b>	<b>Nettoergebnis nach Zuw./Entn. Haushaltsrücklagen (Saldo 0 +/- SU23)</b>				<b>26.869,59</b>	<b>7.600,00</b>	<b>19.269,59</b>			
<b>Investive Gebarung</b>										
<b>SU 33</b>	<b>Summe Einzahlungen investive Gebarung</b>							<b>0,00</b>	<b>0,00</b>	<b>0,00</b>
<b>SU 34</b>	<b>Summe Auszahlungen investive Gebarung</b>							<b>0,00</b>	<b>0,00</b>	<b>0,00</b>
<b>SA2</b>	<b>Saldo (2) Geldfluss aus der Investiven Gebarung (33 - 34)</b>							<b>0,00</b>	<b>0,00</b>	<b>0,00</b>
<b>SA3</b>	<b>Saldo (3) Nettofinanzierungssaldo (Saldo 1 + Saldo 2)</b>							<b>26.869,59</b>	<b>7.600,00</b>	<b>19.269,59</b>
<b>Finanzierungstätigkeit</b>										
<b>SU 35</b>	<b>Summe Einzahlungen aus der Finanzierungstätigkeit</b>							<b>0,00</b>	<b>0,00</b>	<b>0,00</b>
<b>SU 36</b>	<b>Summe Auszahlungen aus der Finanzierungstätigkeit</b>							<b>0,00</b>	<b>0,00</b>	<b>0,00</b>
<b>SA4</b>	<b>Saldo (4) Geldfluss aus der Finanzierungstätigkeit (35 - 36)</b>							<b>0,00</b>	<b>0,00</b>	<b>0,00</b>
<b>SA5</b>	<b>Saldo (5) Geldfluss aus der voranschlagswirksamen Gebarung (Saldo 3 + Saldo 4)</b>							<b>26.869,59</b>	<b>7.600,00</b>	<b>19.269,59</b>
<b>91</b>	<b>Kapitalvermögen und Stiftungen ohne eigene Rechtspers</b>									
<b>910</b>	<b>Geldverkehr</b>									
<b>910000</b>	<b>Geldverkehr</b>									
<b>Operative Gebarung</b>										
2/910000+823000	Zinsen der Giro- und Sparkonten	2131	3131	14	64,87	100,00	-35,13	64,87	100,00	-35,13
<b>SU 21 / 31</b>	<b>Summe Erträge / Einzahlungen operative Gebarung</b>				<b>64,87</b>	<b>100,00</b>	<b>-35,13</b>	<b>64,87</b>	<b>100,00</b>	<b>-35,13</b>
1/910000-650000	Zinsen für Kassenkredit	2241	3241	25	18,42	100,00	-81,58	18,42	100,00	-81,58
1/910000-659000	Geldverkehrsspesen	2244	3244	24	3.006,34	3.000,00	6,34	3.006,34	3.000,00	6,34
1/910000-710000	Öffentliche Abgaben (Ausgaben),	2225	3225	24	275,28	100,00	175,28	275,28	100,00	175,28
1/910000-729000	Kapitalertragssteuer	2225	3225	24	16,24	100,00	-83,76	16,24	100,00	-83,76
<b>SU 22 / 32</b>	<b>Summe Aufwendungen / Auszahlungen operative Gebarung</b>				<b>3.316,28</b>	<b>3.300,00</b>	<b>16,28</b>	<b>3.316,28</b>	<b>3.300,00</b>	<b>16,28</b>

	MVAG	MVAG QU	Ergebnisrechnung			Finanzierungsrechnung				
			EH	FH	RA 2020	VA 2020	RA - VA	RA 2020	VA 2020	RA - VA
<b>SA 0 / SA 1</b>		(0) Nettoergebnis (21 - 22) / (1) Geldfluss operative Gebarung (31 - 32)			-3.251,41	-3.200,00	-51,41	-3.251,41	-3.200,00	-51,41
<b>SU 23</b>		Summe Haushaltsrücklagen			0,00	0,00	0,00	0,00	0,00	0,00
<b>SA00</b>		Nettoergebnis nach Zuw./Entn. Haushaltsrücklagen (Saldo 0 +/- SU23)			-3.251,41	-3.200,00	-51,41			
<b>Investive Gebarung</b>										
<b>SU 33</b>		Summe Einzahlungen investive Gebarung						0,00	0,00	0,00
<b>SU 34</b>		Summe Auszahlungen investive Gebarung						0,00	0,00	0,00
<b>SA2</b>		Saldo (2) Geldfluss aus der Investiven Gebarung (33 - 34)						0,00	0,00	0,00
<b>SA3</b>		Saldo (3) Nettofinanzierungssaldo (Saldo 1 + Saldo 2)						-3.251,41	-3.200,00	-51,41
<b>Finanzierungstätigkeit</b>										
<b>SU 35</b>		Summe Einzahlungen aus der Finanzierungstätigkeit						0,00	0,00	0,00
<b>SU 36</b>		Summe Auszahlungen aus der Finanzierungstätigkeit						0,00	0,00	0,00
<b>SA4</b>		Saldo (4) Geldfluss aus der Finanzierungstätigkeit (35 - 36)						0,00	0,00	0,00
<b>SA5</b>		Saldo (5) Geldfluss aus der voranschlagswirksamen Gebarung (Saldo 3 + Saldo 4)						-3.251,41	-3.200,00	-51,41
<b>912</b>		Rücklagen (soweit nicht aufteilbar)								
<b>912000</b>		Rücklagen								
<b>Operative Gebarung</b>										
<b>SU 21 / 31</b>		Summe Erträge / Einzahlungen operative Gebarung			0,00	0,00	0,00	0,00	0,00	0,00
<b>SU 22 / 32</b>		Summe Aufwendungen / Auszahlungen operative Gebarung			0,00	0,00	0,00	0,00	0,00	0,00
<b>SA 0 / SA 1</b>		(0) Nettoergebnis (21 - 22) / (1) Geldfluss operative Gebarung (31 - 32)			0,00	0,00	0,00	0,00	0,00	0,00
2/912000+895001		Entnahmen von allgemeinen Haushaltsrücklagen	2301		198.364,50		198.364,50			
1/912000-795001		Zuweisung an allgemeine Haushaltsrücklagen	2401		5,82		-5,82			
<b>SU 23</b>		Summe Haushaltsrücklagen			198.358,68	0,00	198.358,68	0,00	0,00	0,00
<b>SA00</b>		Nettoergebnis nach Zuw./Entn. Haushaltsrücklagen (Saldo 0 +/- SU23)			198.358,68	0,00	198.358,68			
<b>Investive Gebarung</b>										
<b>SU 33</b>		Summe Einzahlungen investive Gebarung						0,00	0,00	0,00
<b>SU 34</b>		Summe Auszahlungen investive Gebarung						0,00	0,00	0,00
<b>SA2</b>		Saldo (2) Geldfluss aus der Investiven Gebarung (33 - 34)						0,00	0,00	0,00
<b>SA3</b>		Saldo (3) Nettofinanzierungssaldo (Saldo 1 + Saldo 2)						0,00	0,00	0,00
<b>Finanzierungstätigkeit</b>										
<b>SU 35</b>		Summe Einzahlungen aus der Finanzierungstätigkeit						0,00	0,00	0,00
<b>SU 36</b>		Summe Auszahlungen aus der Finanzierungstätigkeit						0,00	0,00	0,00
<b>SA4</b>		Saldo (4) Geldfluss aus der Finanzierungstätigkeit (35 - 36)						0,00	0,00	0,00
<b>SA5</b>		Saldo (5) Geldfluss aus der voranschlagswirksamen Gebarung (Saldo 3 + Saldo 4)						0,00	0,00	0,00

		MVAG	MVAG	QU	Ergebnisrechnung			Finanzierungsrechnung		
		EH	FH		RA 2020	VA 2020	RA - VA	RA 2020	VA 2020	RA - VA
<b>92</b>	<b>Öffentliche Abgaben</b>									
<b>920</b>	<b>Ausschließliche Gemeindeabgaben</b>									
<b>920000</b>	<b>Ausschließliche Gemeindeabgaben</b>									
<b>Operative Gebarung</b>										
2/920000+816000	Nö. Seuchenvorsorgeabgabe Gemeindeanteil	2114	3114	13	580,23	600,00	-19,77	580,23	600,00	-19,77
2/920000+816100	Kostenbeiträge (Kostenersätze) für sonstige Leistungen -Nächtigungstaxe	2114	3114	13	114,44		114,44	114,44		114,44
2/920000+830000	Grundsteuer A	2111	3111	10	20.368,41	21.400,00	-1.031,59	19.549,27	21.400,00	-1.850,73
2/920000+831000	Grundsteuer B	2111	3111	10	83.355,60	84.200,00	-844,40	82.627,33	84.200,00	-1.572,67
2/920000+833100	Kommunalsteuer	2111	3111	10	30.816,64	85.800,00	-54.983,36	30.816,64	85.800,00	-54.983,36
2/920000+838000	Hundeabgabe	2111	3111	10	4.573,00	4.400,00	173,00	4.322,84	4.400,00	-77,16
2/920000+841000	Gebrauchsabgabe	2111	3111	10	44.676,55	38.300,00	6.376,55	65.015,70	38.300,00	26.715,70
2/920000+849000	Nebenanprüche und Mahngebühren	2111	3111	10		100,00	-100,00	147,88	100,00	47,88
2/920000+850000	Aufschließungsbeiträge	2111	3111	10	106.378,17	60.000,00	46.378,17	106.378,17	60.000,00	46.378,17
2/920000+856000	Verwaltungsabgaben	2111	3111	10	6.483,92	6.000,00	483,92	6.082,42	6.000,00	82,42
<b>SU 21 / 31</b>	<b>Summe Erträge / Einzahlungen operative Gebarung</b>				<b>297.346,96</b>	<b>300.800,00</b>	<b>-3.453,04</b>	<b>315.634,92</b>	<b>300.800,00</b>	<b>14.834,92</b>
<b>SU 22 / 32</b>	<b>Summe Aufwendungen / Auszahlungen operative Gebarung</b>				<b>0,00</b>	<b>0,00</b>	<b>0,00</b>	<b>0,00</b>	<b>0,00</b>	<b>0,00</b>
<b>SA 0 / SA 1</b>	<b>(0) Nettoergebnis (21 - 22) / (1) Geldfluss operative Gebarung (31 - 32)</b>				<b>297.346,96</b>	<b>300.800,00</b>	<b>-3.453,04</b>	<b>315.634,92</b>	<b>300.800,00</b>	<b>14.834,92</b>
<b>SU 23</b>	<b>Summe Haushaltsrücklagen</b>				<b>0,00</b>	<b>0,00</b>	<b>0,00</b>	<b>0,00</b>	<b>0,00</b>	<b>0,00</b>
<b>SA00</b>	<b>Nettoergebnis nach Zuw./Entn. Haushaltsrücklagen (Saldo 0 +/- SU23)</b>				<b>297.346,96</b>	<b>300.800,00</b>	<b>-3.453,04</b>			
<b>Investive Gebarung</b>										
<b>SU 33</b>	<b>Summe Einzahlungen investive Gebarung</b>							<b>0,00</b>	<b>0,00</b>	<b>0,00</b>
<b>SU 34</b>	<b>Summe Auszahlungen investive Gebarung</b>							<b>0,00</b>	<b>0,00</b>	<b>0,00</b>
<b>SA2</b>	<b>Saldo (2) Geldfluss aus der Investiven Gebarung (33 - 34)</b>							<b>0,00</b>	<b>0,00</b>	<b>0,00</b>
<b>SA3</b>	<b>Saldo (3) Nettofinanzierungssaldo (Saldo 1 + Saldo 2)</b>							<b>315.634,92</b>	<b>300.800,00</b>	<b>14.834,92</b>
<b>Finanzierungstätigkeit</b>										
<b>SU 35</b>	<b>Summe Einzahlungen aus der Finanzierungstätigkeit</b>							<b>0,00</b>	<b>0,00</b>	<b>0,00</b>
<b>SU 36</b>	<b>Summe Auszahlungen aus der Finanzierungstätigkeit</b>							<b>0,00</b>	<b>0,00</b>	<b>0,00</b>
<b>SA4</b>	<b>Saldo (4) Geldfluss aus der Finanzierungstätigkeit (35 - 36)</b>							<b>0,00</b>	<b>0,00</b>	<b>0,00</b>
<b>SA5</b>	<b>Saldo (5) Geldfluss aus der voranschlagswirksamen Gebarung (Saldo 3 + Saldo 4)</b>							<b>315.634,92</b>	<b>300.800,00</b>	<b>14.834,92</b>
<b>921</b>	<b>Zwischen Ländern und Gemeinden geteilte Abgaben</b>									
<b>921000</b>	<b>Zwischen Ländern und Gemeinden geteilte Abgaben</b>									
<b>Operative Gebarung</b>										
2/921000+834000	Interessentenbeitrag Anteil Gemeinde	2111	3111	10		100,00	-100,00		100,00	-100,00
<b>SU 21 / 31</b>	<b>Summe Erträge / Einzahlungen operative Gebarung</b>				<b>0,00</b>	<b>100,00</b>	<b>-100,00</b>	<b>0,00</b>	<b>100,00</b>	<b>-100,00</b>

	MVAG	MVAG	QU	Ergebnisrechnung			Finanzierungsrechnung					
				EH	FH		RA 2020	VA 2020	RA - VA	RA 2020	VA 2020	RA - VA
SU 22 / 32							0,00	0,00	0,00	0,00	0,00	0,00
SA 0 / SA 1							0,00	100,00	-100,00	0,00	100,00	-100,00
SU 23							0,00	0,00	0,00	0,00	0,00	0,00
SA00							0,00	100,00	-100,00			
<b>Investive Gebarung</b>												
SU 33										0,00	0,00	0,00
SU 34										0,00	0,00	0,00
SA2										0,00	0,00	0,00
SA3										0,00	100,00	-100,00
<b>Finanzierungstätigkeit</b>												
SU 35										0,00	0,00	0,00
SU 36										0,00	0,00	0,00
SA4										0,00	0,00	0,00
SA5										0,00	100,00	-100,00
<b>925</b>	<b>Ertragsanteile an gemeinschaftlichen Bundesabgaben</b>											
<b>925000</b>	<b>Ertragsanteile</b>											
<b>Operative Gebarung</b>												
2/925000+859400	Abgabenertragsanteil n.Bev. Schlüssel (inkl.KEST)	2112	3112	11	1.184.062,72	1.325.000,00	-140.937,28	1.184.062,72	1.325.000,00	-140.937,28		
SU 21 / 31	Summe Erträge / Einzahlungen operative Gebarung				1.184.062,72	1.325.000,00	-140.937,28	1.184.062,72	1.325.000,00	-140.937,28		
SU 22 / 32	Summe Aufwendungen / Auszahlungen operative Gebarung				0,00	0,00	0,00	0,00	0,00	0,00		
SA 0 / SA 1	(0) Nettoergebnis (21 - 22) / (1) Geldfluss operative Gebarung (31 - 32)				1.184.062,72	1.325.000,00	-140.937,28	1.184.062,72	1.325.000,00	-140.937,28		
SU 23	Summe Haushaltsrücklagen				0,00	0,00	0,00	0,00	0,00	0,00		
SA00	Nettoergebnis nach Zuw./Entn. Haushaltsrücklagen (Saldo 0 +/- SU23)				1.184.062,72	1.325.000,00	-140.937,28					
<b>Investive Gebarung</b>												
SU 33	Summe Einzahlungen investive Gebarung							0,00	0,00	0,00		
SU 34	Summe Auszahlungen investive Gebarung							0,00	0,00	0,00		
SA2	Saldo (2) Geldfluss aus der Investiven Gebarung (33 - 34)							0,00	0,00	0,00		
SA3	Saldo (3) Nettofinanzierungssaldo (Saldo 1 + Saldo 2)							1.184.062,72	1.325.000,00	-140.937,28		
<b>Finanzierungstätigkeit</b>												
SU 35	Summe Einzahlungen aus der Finanzierungstätigkeit							0,00	0,00	0,00		
SU 36	Summe Auszahlungen aus der Finanzierungstätigkeit							0,00	0,00	0,00		
SA4	Saldo (4) Geldfluss aus der Finanzierungstätigkeit (35 - 36)							0,00	0,00	0,00		
SA5	Saldo (5) Geldfluss aus der voranschlagswirksamen Gebarung (Saldo 3 + Saldo 4)							1.184.062,72	1.325.000,00	-140.937,28		

		MVAG			Ergebnisrechnung			Finanzierungsrechnung		
		EH	FH	QU	RA 2020	VA 2020	RA - VA	RA 2020	VA 2020	RA - VA
<b>94</b>	<b>Finanzzuweisungen und Zuschüsse</b>									
<b>940</b>	<b>Bedarfszuweisungen</b>									
<b>940000</b>	<b>Finanzzuweisung u. Zuschüsse</b>									
<b>Operative Gebarung</b>										
2/940000+861000	Laufende Transferzahlungen BZ I	2121	3121	15	113.516,00	113.500,00	16,00	113.516,00	113.500,00	16,00
2/940000+871100	Kapitaltransfers aus Gemeinde-Bedarfszuweisungsmittel	2121	3121	33	9.087,09		9.087,09	9.087,09		9.087,09
<b>SU 21 / 31</b>	<b>Summe Erträge / Einzahlungen operative Gebarung</b>				<b>122.603,09</b>	<b>113.500,00</b>	<b>9.103,09</b>	<b>122.603,09</b>	<b>113.500,00</b>	<b>9.103,09</b>
<b>SU 22 / 32</b>	<b>Summe Aufwendungen / Auszahlungen operative Gebarung</b>				<b>0,00</b>	<b>0,00</b>	<b>0,00</b>	<b>0,00</b>	<b>0,00</b>	<b>0,00</b>
<b>SA 0 / SA 1</b>	<b>(0) Nettoergebnis (21 - 22) / (1) Geldfluss operative Gebarung (31 - 32)</b>				<b>122.603,09</b>	<b>113.500,00</b>	<b>9.103,09</b>	<b>122.603,09</b>	<b>113.500,00</b>	<b>9.103,09</b>
<b>SU 23</b>	<b>Summe Haushaltsrücklagen</b>				<b>0,00</b>	<b>0,00</b>	<b>0,00</b>	<b>0,00</b>	<b>0,00</b>	<b>0,00</b>
<b>SA00</b>	<b>Nettoergebnis nach Zuw./Entn. Haushaltsrücklagen (Saldo 0 +/- SU23)</b>				<b>122.603,09</b>	<b>113.500,00</b>	<b>9.103,09</b>			
<b>Investive Gebarung</b>										
<b>SU 33</b>	<b>Summe Einzahlungen investive Gebarung</b>							<b>0,00</b>	<b>0,00</b>	<b>0,00</b>
<b>SU 34</b>	<b>Summe Auszahlungen investive Gebarung</b>							<b>0,00</b>	<b>0,00</b>	<b>0,00</b>
<b>SA2</b>	<b>Saldo (2) Geldfluss aus der Investiven Gebarung (33 - 34)</b>							<b>0,00</b>	<b>0,00</b>	<b>0,00</b>
<b>SA3</b>	<b>Saldo (3) Nettofinanzierungssaldo (Saldo 1 + Saldo 2)</b>							<b>122.603,09</b>	<b>113.500,00</b>	<b>9.103,09</b>
<b>Finanzierungstätigkeit</b>										
<b>SU 35</b>	<b>Summe Einzahlungen aus der Finanzierungstätigkeit</b>							<b>0,00</b>	<b>0,00</b>	<b>0,00</b>
<b>SU 36</b>	<b>Summe Auszahlungen aus der Finanzierungstätigkeit</b>							<b>0,00</b>	<b>0,00</b>	<b>0,00</b>
<b>SA4</b>	<b>Saldo (4) Geldfluss aus der Finanzierungstätigkeit (35 - 36)</b>							<b>0,00</b>	<b>0,00</b>	<b>0,00</b>
<b>SA5</b>	<b>Saldo (5) Geldfluss aus der voranschlagswirksamen Gebarung (Saldo 3 + Saldo 4)</b>							<b>122.603,09</b>	<b>113.500,00</b>	<b>9.103,09</b>
<b>941</b>	<b>Sonstige Finanzzuweisungen nach dem FAG</b>									
<b>941000</b>	<b>Finanzzuweisungen nach dem FAG</b>									
<b>Operative Gebarung</b>										
2/941000+860000	Finanzzuweisungen des Bundes	2121	3121	15	79.899,00	80.000,00	-101,00	79.899,00	80.000,00	-101,00
<b>SU 21 / 31</b>	<b>Summe Erträge / Einzahlungen operative Gebarung</b>				<b>79.899,00</b>	<b>80.000,00</b>	<b>-101,00</b>	<b>79.899,00</b>	<b>80.000,00</b>	<b>-101,00</b>
<b>SU 22 / 32</b>	<b>Summe Aufwendungen / Auszahlungen operative Gebarung</b>				<b>0,00</b>	<b>0,00</b>	<b>0,00</b>	<b>0,00</b>	<b>0,00</b>	<b>0,00</b>
<b>SA 0 / SA 1</b>	<b>(0) Nettoergebnis (21 - 22) / (1) Geldfluss operative Gebarung (31 - 32)</b>				<b>79.899,00</b>	<b>80.000,00</b>	<b>-101,00</b>	<b>79.899,00</b>	<b>80.000,00</b>	<b>-101,00</b>
<b>SU 23</b>	<b>Summe Haushaltsrücklagen</b>				<b>0,00</b>	<b>0,00</b>	<b>0,00</b>	<b>0,00</b>	<b>0,00</b>	<b>0,00</b>
<b>SA00</b>	<b>Nettoergebnis nach Zuw./Entn. Haushaltsrücklagen (Saldo 0 +/- SU23)</b>				<b>79.899,00</b>	<b>80.000,00</b>	<b>-101,00</b>			
<b>Investive Gebarung</b>										
<b>SU 33</b>	<b>Summe Einzahlungen investive Gebarung</b>							<b>0,00</b>	<b>0,00</b>	<b>0,00</b>
<b>SU 34</b>	<b>Summe Auszahlungen investive Gebarung</b>							<b>0,00</b>	<b>0,00</b>	<b>0,00</b>
<b>SA2</b>	<b>Saldo (2) Geldfluss aus der Investiven Gebarung (33 - 34)</b>							<b>0,00</b>	<b>0,00</b>	<b>0,00</b>
<b>SA3</b>	<b>Saldo (3) Nettofinanzierungssaldo (Saldo 1 + Saldo 2)</b>							<b>79.899,00</b>	<b>80.000,00</b>	<b>-101,00</b>

	MVAG	MVAG	QU	Ergebnisrechnung			Finanzierungsrechnung					
				EH	FH		RA 2020	VA 2020	RA - VA	RA 2020	VA 2020	RA - VA
<b>Finanzierungstätigkeit</b>												
SU 35								0,00	0,00	0,00		
SU 36								0,00	0,00	0,00		
SA4								0,00	0,00	0,00		
SA5								79.899,00	80.000,00	-101,00		
<b>99 Jahresergebnis, Übergabe und Übernahme des Jahreserg</b>												
991												
991000												
<b>Operative Gebarung</b>												
SU 21 / 31								0,00	0,00	0,00		
1/991000-691000				2225	3225	24	159,01	500,00	-340,99	159,01	500,00	-340,99
SU 22 / 32								159,01	500,00	-340,99		
SA 0 / SA 1								-159,01	-500,00	340,99		
SU 23								0,00	0,00	0,00		
SA00								-159,01	-500,00	340,99		
<b>Investive Gebarung</b>												
SU 33								0,00	0,00	0,00		
SU 34								0,00	0,00	0,00		
SA2								0,00	0,00	0,00		
SA3								-159,01	-500,00	340,99		
<b>Finanzierungstätigkeit</b>												
SU 35								0,00	0,00	0,00		
SU 36								0,00	0,00	0,00		
SA4								0,00	0,00	0,00		
SA5								-159,01	-500,00	340,99		



Nachweis der Investitionstätigkeit



Vorhaben	Vorhabensbezeichnung		RA 2020	VA 2020	RA - VA	Summe RA bis 2020	Summe VA bis 2020	Summe RA - VA bis 2020
Konto	Bezeichnung							
<b>1000030</b>	<b>Feuerwehrauto (2020 bis 2021)</b>							
	<b>Auszahlungen - Investitionen - Mittelverwendung</b>		<b>227.002,45</b>	<b>92.200,00</b>	<b>134.802,45</b>	<b>0,00</b>	<b>0,00</b>	<b>0,00</b>
	<b>Anschaffungs- oder Herstellungskosten</b>		<b>227.002,45</b>	<b>92.200,00</b>	<b>134.802,45</b>	<b>0,00</b>	<b>0,00</b>	<b>0,00</b>
	5/163000-040000	Ankauf von Fahrzeugen	190.777,80	92.200,00	98.577,80			
	5/163000-729960	Fehlbetrag Vorjahr	36.224,65		36.224,65			
	<b>Einzahlungen - Finanzierung - Mittelherkunft</b>		<b>202.151,14</b>	<b>92.200,00</b>	<b>109.951,14</b>	<b>0,00</b>	<b>0,00</b>	<b>0,00</b>
	<b>Mittel aus Geldfluss aus der operativen Gebarung</b>		<b>0,00</b>	<b>11.500,00</b>	<b>-11.500,00</b>	<b>0,00</b>	<b>0,00</b>	<b>0,00</b>
	6/163000+829910	Sonstige Vorhaben FF-Auto		11.500,00	-11.500,00			
	<b>Bedarfszuweisungen/KTZ</b>		<b>173.372,70</b>	<b>80.700,00</b>	<b>92.672,70</b>	<b>0,00</b>	<b>0,00</b>	<b>0,00</b>
	6/163000+301000	Kapitaltransfers von Ländern, Landesfonds und Landeskammern (USt Rückvergütung)	55.000,00	15.400,00	39.600,00			
	6/163000+871000	Kapitaltransfers aus Gemeinde- Bedarfszuweisungsmittel	50.000,00	50.000,00				
	6/163000+871100	Kapitaltransfers aus Gemeinde- Bedarfszuweisungsmittel (UST- Rückvergütung)	68.372,70	15.300,00	53.072,70			
	<b>Haushaltsrücklagen/Zahlungsmittelreserven</b>		<b>0,00</b>	<b>0,00</b>	<b>0,00</b>	<b>0,00</b>	<b>0,00</b>	<b>0,00</b>
	<b>Sonstige Kapitaltransfers und Subventionen</b>		<b>28.778,44</b>	<b>0,00</b>	<b>28.778,44</b>	<b>0,00</b>	<b>0,00</b>	<b>0,00</b>
	6/163000+303000	Kapitaltransfers von sonstigen Trägern des öffentlichen Rechts und Sozialversicherungsträgern	28.778,44		28.778,44			
	<b>Darlehen</b>		<b>0,00</b>	<b>0,00</b>	<b>0,00</b>	<b>0,00</b>	<b>0,00</b>	<b>0,00</b>
	<b>Finanzierungsleasing</b>		<b>0,00</b>	<b>0,00</b>	<b>0,00</b>	<b>0,00</b>	<b>0,00</b>	<b>0,00</b>
	<b>Veräußerung langfristiges Vermögen und sonstiges</b>		<b>0,00</b>	<b>0,00</b>	<b>0,00</b>	<b>0,00</b>	<b>0,00</b>	<b>0,00</b>
<b>Finanzierungsergebnis 1000030</b>			<b>-24.851,31</b>	<b>0,00</b>	<b>-24.851,31</b>	<b>0,00</b>	<b>0,00</b>	<b>0,00</b>
	offene Verbindlichkeiten		0,00					
	offene Forderungen		0,00					

Vorhaben	Vorhabensbezeichnung		RA 2020	VA 2020	RA - VA	Summe RA bis 2020	Summe VA bis 2020	Summe RA - VA bis 2020
Konto	Bezeichnung							
<b>1000211</b>	<b>Schule (2016 bis 2022)</b>							
	<b>Auszahlungen - Investitionen - Mittelverwendung</b>		<b>79.537,84</b>	<b>0,00</b>	<b>79.537,84</b>	<b>0,00</b>	<b>0,00</b>	<b>0,00</b>
	<b>Anschaffungs- oder Herstellungskosten</b>		<b>79.537,84</b>	<b>0,00</b>	<b>79.537,84</b>	<b>0,00</b>	<b>0,00</b>	<b>0,00</b>
	5/211000-010000	Sanierung Volksschule	11.629,91		11.629,91			
	5/211000-729960	Fehlbetrag Vorjahr	67.907,93		67.907,93			
	<b>Einzahlungen - Finanzierung - Mittelherkunft</b>		<b>27.400,00</b>	<b>0,00</b>	<b>27.400,00</b>	<b>0,00</b>	<b>0,00</b>	<b>0,00</b>
	<b>Mittel aus Geldfluss aus der operativen Gebarung</b>		<b>0,00</b>	<b>0,00</b>	<b>0,00</b>	<b>0,00</b>	<b>0,00</b>	<b>0,00</b>
	<b>Bedarfszuweisungen/KTZ</b>		<b>27.400,00</b>	<b>0,00</b>	<b>27.400,00</b>	<b>0,00</b>	<b>0,00</b>	<b>0,00</b>
	6/211000+301000	Kapitaltransfers von Ländern, Landesfonds und Landeskammern	27.400,00		27.400,00			
	<b>Haushaltsrücklagen/Zahlungsmittelreserven</b>		<b>0,00</b>	<b>0,00</b>	<b>0,00</b>	<b>0,00</b>	<b>0,00</b>	<b>0,00</b>
	<b>Sonstige Kapitaltransfers und Subventionen</b>		<b>0,00</b>	<b>0,00</b>	<b>0,00</b>	<b>0,00</b>	<b>0,00</b>	<b>0,00</b>
	<b>Darlehen</b>		<b>0,00</b>	<b>0,00</b>	<b>0,00</b>	<b>0,00</b>	<b>0,00</b>	<b>0,00</b>
	<b>Finanzierungsleasing</b>		<b>0,00</b>	<b>0,00</b>	<b>0,00</b>	<b>0,00</b>	<b>0,00</b>	<b>0,00</b>
	<b>Veräußerung langfristiges Vermögen und sonstiges</b>		<b>0,00</b>	<b>0,00</b>	<b>0,00</b>	<b>0,00</b>	<b>0,00</b>	<b>0,00</b>
<b>Finanzierungsergebnis 1000211</b>			<b>-52.137,84</b>	<b>0,00</b>	<b>-52.137,84</b>	<b>0,00</b>	<b>0,00</b>	<b>0,00</b>
	offene Verbindlichkeiten		517,21					
	offene Forderungen		0,00					

Vorhaben	Vorhabensbezeichnung	RA 2020	VA 2020	RA - VA	Summe RA bis 2020	Summe VA bis 2020	Summe RA - VA bis 2020
Konto	Bezeichnung						
<b>1000831</b>	<b>Freibad Sanierung (ab 2017)</b>						
	Auszahlungen - Investitionen - Mittelverwendung	0,00	0,00	0,00	0,00	0,00	0,00
	Anschaffungs- oder Herstellungskosten	0,00	0,00	0,00	0,00	0,00	0,00
	Einzahlungen - Finanzierung - Mittelherkunft	35.634,70	0,00	35.634,70	0,00	0,00	0,00
	Mittel aus Geldfluss aus der operativen Gebarung	35.634,70	0,00	35.634,70	0,00	0,00	0,00
	6/831000+829960   Überschuss Vorjahr	35.634,70		35.634,70			
	Bedarfszuweisungen/KTZ	0,00	0,00	0,00	0,00	0,00	0,00
	Haushaltsrücklagen/Zahlungsmittelreserven	0,00	0,00	0,00	0,00	0,00	0,00
	Sonstige Kapitaltransfers und Subventionen	0,00	0,00	0,00	0,00	0,00	0,00
	Darlehen	0,00	0,00	0,00	0,00	0,00	0,00
	Finanzierungsleasing	0,00	0,00	0,00	0,00	0,00	0,00
	Veräußerung langfristiges Vermögen und sonstiges	0,00	0,00	0,00	0,00	0,00	0,00
	<b>Finanzierungsergebnis 1000831</b>	<b>35.634,70</b>	<b>0,00</b>	<b>35.634,70</b>	<b>0,00</b>	<b>0,00</b>	<b>0,00</b>
	offene Verbindlichkeiten	0,00					
	offene Forderungen	0,00					

Vorhaben	Vorhabensbezeichnung	RA 2020	VA 2020	RA - VA	Summe RA bis 2020	Summe VA bis 2020	Summe RA - VA bis 2020
Konto	Bezeichnung						
<b>1639000</b>	<b>Hochwasserschutz (2020 bis 2030)</b>						
	<b>Auszahlungen - Investitionen - Mittelverwendung</b>	<b>286,00</b>	<b>0,00</b>	<b>286,00</b>	<b>0,00</b>	<b>0,00</b>	<b>0,00</b>
	<b>Anschaffungs- oder Herstellungskosten</b>	<b>286,00</b>	<b>0,00</b>	<b>286,00</b>	<b>0,00</b>	<b>0,00</b>	<b>0,00</b>
5/639000-280000	Geleistete Anzahlungen für Anlagen (Hochwasserschutz)	286,00		286,00			
	<b>Einzahlungen - Finanzierung - Mittelherkunft</b>	<b>0,00</b>	<b>0,00</b>	<b>0,00</b>	<b>0,00</b>	<b>0,00</b>	<b>0,00</b>
	<b>Mittel aus Geldfluss aus der operativen Gebarung</b>	<b>0,00</b>	<b>0,00</b>	<b>0,00</b>	<b>0,00</b>	<b>0,00</b>	<b>0,00</b>
	<b>Bedarfszuweisungen/KTZ</b>	<b>0,00</b>	<b>0,00</b>	<b>0,00</b>	<b>0,00</b>	<b>0,00</b>	<b>0,00</b>
	<b>Haushaltsrücklagen/Zahlungsmittelreserven</b>	<b>0,00</b>	<b>0,00</b>	<b>0,00</b>	<b>0,00</b>	<b>0,00</b>	<b>0,00</b>
	<b>Sonstige Kapitaltransfers und Subventionen</b>	<b>0,00</b>	<b>0,00</b>	<b>0,00</b>	<b>0,00</b>	<b>0,00</b>	<b>0,00</b>
	<b>Darlehen</b>	<b>0,00</b>	<b>0,00</b>	<b>0,00</b>	<b>0,00</b>	<b>0,00</b>	<b>0,00</b>
	<b>Finanzierungsleasing</b>	<b>0,00</b>	<b>0,00</b>	<b>0,00</b>	<b>0,00</b>	<b>0,00</b>	<b>0,00</b>
	<b>Veräußerung langfristiges Vermögen und sonstiges</b>	<b>0,00</b>	<b>0,00</b>	<b>0,00</b>	<b>0,00</b>	<b>0,00</b>	<b>0,00</b>
<b>Finanzierungsergebnis 1639000</b>		<b>-286,00</b>	<b>0,00</b>	<b>-286,00</b>	<b>0,00</b>	<b>0,00</b>	<b>0,00</b>
	offene Verbindlichkeiten	67.586,33					
	offene Forderungen	0,00					

Vorhaben	Vorhabensbezeichnung	RA 2020	VA 2020	RA - VA	Summe RA bis 2020	Summe VA bis 2020	Summe RA - VA bis 2020
Konto	Bezeichnung						
<b>2000001</b>	<b>Sonstige Investitionen (2020 bis 3000)</b>						
	<b>Auszahlungen - Investitionen - Mittelverwendung</b>	<b>79.042,96</b>	<b>44.300,00</b>	<b>34.742,96</b>	<b>0,00</b>	<b>0,00</b>	<b>0,00</b>
	<b>Anschaffungs- oder Herstellungskosten</b>	<b>79.042,96</b>	<b>44.300,00</b>	<b>34.742,96</b>	<b>0,00</b>	<b>0,00</b>	<b>0,00</b>
1/010000-042000	Amtsausstattung	4.364,84	1.000,00	3.364,84			
1/211000-020000	Ankauf von Maschinen		1.000,00	-1.000,00			
1/211000-042000	Amts- Betriebs- u. Geschäftsausstattung	9.398,00	9.100,00	298,00			
1/211000-042200	Schulmöbel, Lehrmittel	3.363,07	3.000,00	363,07			
1/240000-042200	Anschaffungen - Möbel, Spiele	6.461,65	4.000,00	2.461,65			
1/612000-010000	Gebäude und Bauten	1.706,65		1.706,65			
1/612000-042100	Ankauf von Hinweistafeln	2.003,52		2.003,52			
1/640000-050000	Ankauf von Verkehrszeichen u. -spiegeln	1.377,22		1.377,22			
1/815000-006000	Sonstige Grundstückseinrichtungen	3.961,31		3.961,31			
1/817000-010000	Gebäude und Bauten	1.450,28		1.450,28			
1/820000-020000	Maschinen und maschinelle Anlagen	6.276,67		6.276,67			
1/820000-030000	Ankauf Werkzeuge		1.500,00	-1.500,00			
1/820000-042200	Betriebsausstattung	23.709,47	24.000,00	-290,53			
1/831000-042200	Betriebsausstattung	91,61		91,61			
1/840000-001000	Unbebaute Grundstücke Grundablöse	44,00	700,00	-656,00			
1/851000-004000	Kanalbauten	8.196,60		8.196,60			
1/852000-020000	Ankauf von Maschinen	356,40		356,40			
1/853100-010000	Gebäude	6.281,67		6.281,67			
	<b>Einzahlungen - Finanzierung - Mittelherkunft</b>	<b>0,00</b>	<b>0,00</b>	<b>0,00</b>	<b>0,00</b>	<b>0,00</b>	<b>0,00</b>
	<b>Mittel aus Geldfluss aus der operativen Gebarung</b>	<b>0,00</b>	<b>0,00</b>	<b>0,00</b>	<b>0,00</b>	<b>0,00</b>	<b>0,00</b>
	<b>Bedarfszuweisungen/KTZ</b>	<b>0,00</b>	<b>0,00</b>	<b>0,00</b>	<b>0,00</b>	<b>0,00</b>	<b>0,00</b>
	<b>Haushaltsrücklagen/Zahlungsmittelreserven</b>	<b>0,00</b>	<b>0,00</b>	<b>0,00</b>	<b>0,00</b>	<b>0,00</b>	<b>0,00</b>
	<b>Sonstige Kapitaltransfers und Subventionen</b>	<b>0,00</b>	<b>0,00</b>	<b>0,00</b>	<b>0,00</b>	<b>0,00</b>	<b>0,00</b>
	<b>Darlehen</b>	<b>0,00</b>	<b>0,00</b>	<b>0,00</b>	<b>0,00</b>	<b>0,00</b>	<b>0,00</b>
	<b>Finanzierungsleasing</b>	<b>0,00</b>	<b>0,00</b>	<b>0,00</b>	<b>0,00</b>	<b>0,00</b>	<b>0,00</b>
	<b>Veräußerung langfristiges Vermögen und sonstiges</b>	<b>0,00</b>	<b>0,00</b>	<b>0,00</b>	<b>0,00</b>	<b>0,00</b>	<b>0,00</b>
<b>Finanzierungsergebnis 2000001</b>		<b>-79.042,96</b>	<b>-44.300,00</b>	<b>-34.742,96</b>	<b>0,00</b>	<b>0,00</b>	<b>0,00</b>
offene Verbindlichkeiten		2.827,52					
offene Forderungen		0,00					

Vorhaben	Vorhabensbezeichnung	RA 2020	VA 2020	RA - VA	Summe RA bis 2020	Summe VA bis 2020	Summe RA - VA bis 2020
Konto	Bezeichnung						
<b>1000025</b>	<b>Kindergarten Zubau (ab 2009)</b>						
	Auszahlungen - Investitionen - Mittelverwendung	0,00	0,00	0,00	0,00	0,00	0,00
	Anschaffungs- oder Herstellungskosten	0,00	0,00	0,00	0,00	0,00	0,00
	Einzahlungen - Finanzierung - Mittelherkunft	19.117,75	0,00	19.117,75	0,00	0,00	0,00
	Mittel aus Geldfluss aus der operativen Gebarung	19.117,75	0,00	19.117,75	0,00	0,00	0,00
	6/240000+829960   Überschuss Vorjahr	19.117,75		19.117,75			
	Bedarfszuweisungen/KTZ	0,00	0,00	0,00	0,00	0,00	0,00
	Haushaltsrücklagen/Zahlungsmittelreserven	0,00	0,00	0,00	0,00	0,00	0,00
	Sonstige Kapitaltransfers und Subventionen	0,00	0,00	0,00	0,00	0,00	0,00
	Darlehen	0,00	0,00	0,00	0,00	0,00	0,00
	Finanzierungsleasing	0,00	0,00	0,00	0,00	0,00	0,00
	Veräußerung langfristiges Vermögen und sonstiges	0,00	0,00	0,00	0,00	0,00	0,00
<b>Finanzierungsergebnis 1000025</b>		<b>19.117,75</b>	<b>0,00</b>	<b>19.117,75</b>	<b>0,00</b>	<b>0,00</b>	<b>0,00</b>
	offene Verbindlichkeiten	0,00					
	offene Forderungen	0,00					

Vorhaben	Vorhabensbezeichnung		RA 2020	VA 2020	RA - VA	Summe RA bis 2020	Summe VA bis 2020	Summe RA - VA bis 2020
Konto	Bezeichnung							
<b>1000020</b>	<b>Straßenbau</b>							
	<b>Auszahlungen - Investitionen - Mittelverwendung</b>		<b>504.966,29</b>	<b>150.000,00</b>	<b>354.966,29</b>	<b>0,00</b>	<b>0,00</b>	<b>0,00</b>
	<b>Anschaffungs- oder Herstellungskosten</b>		<b>504.966,29</b>	<b>150.000,00</b>	<b>354.966,29</b>	<b>0,00</b>	<b>0,00</b>	<b>0,00</b>
	5/612000-002000	Straßenbauten	122.376,15	150.000,00	-27.623,85			
	5/612000-729960	Richtigstellung Rücklagengebarung lt NÖ LR	382.590,14		382.590,14			
	<b>Einzahlungen - Finanzierung - Mittelherkunft</b>		<b>545.600,29</b>	<b>150.000,00</b>	<b>395.600,29</b>	<b>0,00</b>	<b>0,00</b>	<b>0,00</b>
	<b>Mittel aus Geldfluss aus der operativen Gebarung</b>		<b>421.019,34</b>	<b>46.500,00</b>	<b>374.519,34</b>	<b>0,00</b>	<b>0,00</b>	<b>0,00</b>
	6/612000+829910	Sonstige Vorhaben Straßenbau		46.500,00	-46.500,00			
	6/612000+829960	Überschuss Vorjahr	421.019,34		421.019,34			
	<b>Bedarfszuweisungen/KTZ</b>		<b>101.200,00</b>	<b>103.500,00</b>	<b>-2.300,00</b>	<b>0,00</b>	<b>0,00</b>	<b>0,00</b>
	6/612000+871100	Bedarfszuweisung	100.000,00	100.000,00				
	6/612000+871120	Förderung ESPG	1.200,00	3.500,00	-2.300,00			
	<b>Haushaltsrücklagen/Zahlungsmittelreserven</b>		<b>0,00</b>	<b>0,00</b>	<b>0,00</b>	<b>0,00</b>	<b>0,00</b>	<b>0,00</b>
	<b>Sonstige Kapitaltransfers und Subventionen</b>		<b>23.380,95</b>	<b>0,00</b>	<b>23.380,95</b>	<b>0,00</b>	<b>0,00</b>	<b>0,00</b>
	6/612000+300000	Kapitaltransfers von Bund, Bundesfonds und Bundeskammern	23.380,95		23.380,95			
	<b>Darlehen</b>		<b>0,00</b>	<b>0,00</b>	<b>0,00</b>	<b>0,00</b>	<b>0,00</b>	<b>0,00</b>
	<b>Finanzierungsleasing</b>		<b>0,00</b>	<b>0,00</b>	<b>0,00</b>	<b>0,00</b>	<b>0,00</b>	<b>0,00</b>
	<b>Veräußerung langfristiges Vermögen und sonstiges</b>		<b>0,00</b>	<b>0,00</b>	<b>0,00</b>	<b>0,00</b>	<b>0,00</b>	<b>0,00</b>
<b>Finanzierungsergebnis 1000020</b>			<b>40.634,00</b>	<b>0,00</b>	<b>40.634,00</b>	<b>0,00</b>	<b>0,00</b>	<b>0,00</b>
	offene Verbindlichkeiten		13.136,12					
	offene Forderungen		0,00					

Vorhaben	Vorhabensbezeichnung		RA 2020	VA 2020	RA - VA	Summe RA bis 2020	Summe VA bis 2020	Summe RA - VA bis 2020
Konto	Bezeichnung							
<b>1000022</b>	<b>Güterweeherhaltung</b>							
	<b>Auszahlungen - Investitionen - Mittelverwendung</b>		<b>11.609,47</b>	<b>20.000,00</b>	<b>-8.390,53</b>	<b>0,00</b>	<b>0,00</b>	<b>0,00</b>
	<b>Anschaffungs- oder Herstellungskosten</b>		<b>11.609,47</b>	<b>20.000,00</b>	<b>-8.390,53</b>	<b>0,00</b>	<b>0,00</b>	<b>0,00</b>
	5/710000-002000	Güterwege	11.609,47	20.000,00	-8.390,53			
	<b>Einzahlungen - Finanzierung - Mittelherkunft</b>		<b>18.000,00</b>	<b>20.000,00</b>	<b>-2.000,00</b>	<b>0,00</b>	<b>0,00</b>	<b>0,00</b>
	<b>Mittel aus Geldfluss aus der operativen Gebarung</b>		<b>0,00</b>	<b>12.000,00</b>	<b>-12.000,00</b>	<b>0,00</b>	<b>0,00</b>	<b>0,00</b>
	6/710000+829910	Sonstige Vorhaben Güterwege		12.000,00	-12.000,00			
	<b>Bedarfszuweisungen/KTZ</b>		<b>18.000,00</b>	<b>8.000,00</b>	<b>10.000,00</b>	<b>0,00</b>	<b>0,00</b>	<b>0,00</b>
	6/710000+301000	Abteilung Güterwege (ST8)	14.000,00	4.000,00	10.000,00			
	6/710000+871000	Bedarfszuweisung	4.000,00	4.000,00				
	<b>Haushaltsrücklagen/Zahlungsmittelreserven</b>		<b>0,00</b>	<b>0,00</b>	<b>0,00</b>	<b>0,00</b>	<b>0,00</b>	<b>0,00</b>
	<b>Sonstige Kapitaltransfers und Subventionen</b>		<b>0,00</b>	<b>0,00</b>	<b>0,00</b>	<b>0,00</b>	<b>0,00</b>	<b>0,00</b>
	<b>Darlehen</b>		<b>0,00</b>	<b>0,00</b>	<b>0,00</b>	<b>0,00</b>	<b>0,00</b>	<b>0,00</b>
	<b>Finanzierungsleasing</b>		<b>0,00</b>	<b>0,00</b>	<b>0,00</b>	<b>0,00</b>	<b>0,00</b>	<b>0,00</b>
	<b>Veräußerung langfristiges Vermögen und sonstiges</b>		<b>0,00</b>	<b>0,00</b>	<b>0,00</b>	<b>0,00</b>	<b>0,00</b>	<b>0,00</b>
<b>Finanzierungsergebnis 1000022</b>			<b>6.390,53</b>	<b>0,00</b>	<b>6.390,53</b>	<b>0,00</b>	<b>0,00</b>	<b>0,00</b>
	offene Verbindlichkeiten		9.811,73					
	offene Forderungen		0,00					

Salden Finanzierungsergebnisse		RA 2020	VA 2020	RA - VA	Summe RA bis 2020	Summe VA bis 2020	Summe RA - VA bis 2020
1000020	Straßenbau	40.634,00	0,00	40.634,00	0,00	0,00	0,00
	offene Verbindlichkeiten	13.136,12					
	offene Forderungen	0,00					
1000022	Güterwegeerhaltung	6.390,53	0,00	6.390,53	0,00	0,00	0,00
	offene Verbindlichkeiten	9.811,73					
	offene Forderungen	0,00					
1000025	Kindergarten Zubau (ab 2009)	19.117,75	0,00	19.117,75	0,00	0,00	0,00
	offene Verbindlichkeiten	0,00					
	offene Forderungen	0,00					
1000030	Feuerwehrauto (2020 bis 2021)	-24.851,31	0,00	-24.851,31	0,00	0,00	0,00
	offene Verbindlichkeiten	0,00					
	offene Forderungen	0,00					
1000211	Schule (2016 bis 2022)	-52.137,84	0,00	-52.137,84	0,00	0,00	0,00
	offene Verbindlichkeiten	517,21					
	offene Forderungen	0,00					
1000831	Freibad Sanierung (ab 2017)	35.634,70	0,00	35.634,70	0,00	0,00	0,00
	offene Verbindlichkeiten	0,00					
	offene Forderungen	0,00					
1639000	Hochwasserschutz (2020 bis 2030)	-286,00	0,00	-286,00	0,00	0,00	0,00
	offene Verbindlichkeiten	67.586,33					
	offene Forderungen	0,00					
<b>Saldo Investive Einzelvorhaben</b>		<b>24.501,83</b>	<b>0,00</b>	<b>24.501,83</b>	<b>0,00</b>	<b>0,00</b>	<b>0,00</b>
	offene Verbindlichkeiten	91.051,39					
	offene Forderungen	0,00					
2000001	Sonstige Investitionen (2020 bis 3000)	-79.042,96	-44.300,00	-34.742,96	0,00	0,00	0,00
	offene Verbindlichkeiten	2.827,52					
	offene Forderungen	0,00					
<b>Saldo Sonstige Investitionen</b>		<b>-79.042,96</b>	<b>-44.300,00</b>	<b>-34.742,96</b>	<b>0,00</b>	<b>0,00</b>	<b>0,00</b>
	offene Verbindlichkeiten	2.827,52					
	offene Forderungen	0,00					
<b>Saldo der gesamten Investitionstätigkeit</b>		<b>-54.541,13</b>	<b>-44.300,00</b>	<b>-10.241,13</b>	<b>0,00</b>	<b>0,00</b>	<b>0,00</b>
	offene Verbindlichkeiten	93.878,91					
	offene Forderungen	0,00					



Nachweis Kundenforderungen



Konto	Bezeichnung	Saldo Brutto	Netto	USt
<b>Nicht voranschlagswirksame Gebarung</b>				
0/000000+279000	Diverse Vorschüsse	-5.518,38	-5.518,38	0,00
0/000000+361000	Seuchenverordnung	1.215,08	1.215,08	0,00
0/000000+361200	Bundesgebühren	183,70	183,70	0,00
0/000000+369000	Diverse Verwahrgelder	1.766,40	1.766,40	0,00
	<b>Summe Nicht voranschlagswirksame Gebarung</b>	<b>-2.353,20</b>	<b>-2.353,20</b>	<b>0,00</b>
<b>010000 Gemeindeamt</b>				
2/010000+829500	Forderung an Abfertigungsversicherung	55.665,40	55.665,40	0,00
	<b>Summe 010000 Gemeindeamt</b>	<b>55.665,40</b>	<b>55.665,40</b>	<b>0,00</b>
<b>015000 Amtsblatt</b>				
2/015000+810000	Gemeindezeitung Einnahmen aus Inseraten	60,00	60,00	0,00
	<b>Summe 015000 Amtsblatt</b>	<b>60,00</b>	<b>60,00</b>	<b>0,00</b>
<b>211000 Volksschulen</b>				
2/211000+810000	Elternbeiträge Nachmittagsbetreuung	10.376,12	10.376,12	0,00
2/211000+810100	Elternbeiträge Essen	5.659,96	5.659,96	0,00
	<b>Summe 211000 Volksschulen</b>	<b>16.036,08</b>	<b>16.036,08</b>	<b>0,00</b>
<b>240000 Kindergarten</b>				
2/240000+810000	Elternbeiträge	5.289,25	4.808,13	481,12
2/240000+810100	Elternbeitrag Essen	3.614,48	3.285,85	328,63
2/240000+828000	Ersatz für Beförderung der Kinder	168,00	152,71	15,29
	<b>Summe 240000 Kindergarten</b>	<b>9.071,73</b>	<b>8.246,69</b>	<b>825,04</b>
<b>612000 Gemeindestraßen</b>				
2/612000+827000	Kostensätze für die Überlassung von Bediensteten an Dritte	500,00	500,00	0,00
	<b>Summe 612000 Gemeindestraßen</b>	<b>500,00</b>	<b>500,00</b>	<b>0,00</b>
<b>817000 Friedhöfe</b>				
2/817000+852000	Grabstellengebühren	1.380,00	1.380,00	0,00
2/817000+852100	Begräbnisgebühren	155,86	155,86	0,00
	<b>Summe 817000 Friedhöfe</b>	<b>1.535,86</b>	<b>1.535,86</b>	<b>0,00</b>
<b>840000 Grundbesitz</b>				
2/840000+811000	Erlöse aus Verpachtungen	139,92	139,92	0,00
	<b>Summe 840000 Grundbesitz</b>	<b>139,92</b>	<b>139,92</b>	<b>0,00</b>

Konto	Bezeichnung	Saldo Brutto	Netto	USt
<b>850000</b>	<b>Wasserversorgung</b>			
2/850000+852100	Bereitstellungsgebühr	197,06	179,18	17,88
2/850000+852200	Wasserbezugsgebühren	358,62	262,35	96,27
	<b>Summe 850000 Wasserversorgung</b>	<b>555,68</b>	<b>441,53</b>	<b>114,15</b>
<b>851000</b>	<b>Abwasserbeseitigung</b>			
2/851000+852100	Kanalbenützungsgebühr	32.583,85	29.621,52	2.962,33
	<b>Summe 851000 Abwasserbeseitigung</b>	<b>32.583,85</b>	<b>29.621,52</b>	<b>2.962,33</b>
<b>852000</b>	<b>Müllbeseitigung</b>			
2/852000+829000	Bauschutt	68,60	62,36	6,24
2/852000+852000	Müllbehandlungsgebühr	10.584,18	9.620,93	963,25
2/852000+852100	Abfallbehandlungsabgabe	-956,74	-869,97	-86,77
	<b>Summe 852000 Müllbeseitigung</b>	<b>9.696,04</b>	<b>8.813,32</b>	<b>882,72</b>
<b>853100</b>	<b>Wohn- und Geschäftsgebäude</b>			
2/853100+811010	Mieten Amtsgebäude	4.514,97	4.104,51	410,46
	<b>Summe 853100 Wohn- und Geschäftsgebäude</b>	<b>4.514,97</b>	<b>4.104,51</b>	<b>410,46</b>
<b>920000</b>	<b>Ausschließliche Gemeindeabgaben</b>			
2/920000+830000	Grundsteuer A	-4.110,02	-4.110,02	0,00
2/920000+831000	Grundsteuer B	4.726,51	4.726,51	0,00
2/920000+838000	Hundeabgabe	1.258,80	1.258,80	0,00
2/920000+841000	Gebrauchsabgabe	616,50	616,50	0,00
2/920000+849000	Nebenansprüche und Mahngebühren	1.220,18	1.220,18	0,00
2/920000+850000	Aufschließungsbeiträge	12.209,41	12.209,41	0,00
2/920000+856000	Verwaltungsabgaben	334,95	334,95	0,00
	<b>Summe 920000 Ausschließliche Gemeindeabgaben</b>	<b>16.256,33</b>	<b>16.256,33</b>	<b>0,00</b>
	<b>Gesamt</b>	<b>Brutto</b>	<b>Netto</b>	<b>USt</b>
		<b>144.262,66</b>	<b>139.067,96</b>	<b>5.194,70</b>

**Forderungen**

<b>Konto</b>	<b>Bezeichnung</b>	<b>Offen</b>	<b>Saldo lt. Konto</b>	<b>Differenz</b>
230000	Kurzfristige Forderungen aus Lieferungen und Leistungen	33.556,48	33.556,48	0,00
231000	Langfristige Forderungen aus Lieferungen und Leistungen	0,00	0,00	0,00
233000	Forderungen aus Abgaben	55.040,78	55.040,78	0,00
284000	Sonstige langfristige Forderungen	55.665,40	55.665,40	0,00
<b>Summe</b>		<b>144.262,66</b>	<b>144.262,66</b>	<b>0,00</b>



Nachweis Lieferantenverbindlichkeiten



Konto	Bezeichnung	Saldo Brutto	Netto	USt
<b>010000</b>	<b>Gemeindeamt</b>			
1/010000-456000	Büromaterial	-17,96	-17,96	0,00
1/010000-456000	Büromaterial	220,50	220,50	0,00
1/010000-457000	Druckwerke	269,82	269,82	0,00
1/010000-459000	Sonstige Verbrauchsgüter	1.214,45	1.214,45	0,00
1/010000-616000	Instandhaltung der Maschinen	1.433,44	1.433,44	0,00
1/010000-618000	Instandhaltung der Büroeinrichtung	174,85	174,85	0,00
1/010000-630000	Portogebühren	1.653,75	1.653,75	0,00
1/010000-631000	Telefongebühren	602,71	602,71	0,00
1/010000-640100	Beratungskosten	4.376,74	4.376,74	0,00
	<b>Summe 010000 Gemeindeamt</b>	<b>9.928,30</b>	<b>9.928,30</b>	<b>0,00</b>
<b>015000</b>	<b>Amtsblatt</b>			
1/015000-456000	Gemeindezeitung	3.710,90	3.710,90	0,00
	<b>Summe 015000 Amtsblatt</b>	<b>3.710,90</b>	<b>3.710,90</b>	<b>0,00</b>
<b>029000</b>	<b>Amtsgebäude</b>			
1/029000-600000	Strom	271,00	271,00	0,00
1/029000-614000	Instandhaltung des Amtsgebäudes	1.160,34	1.160,34	0,00
1/029000-614000	Instandhaltung des Amtsgebäudes	2.177,98	2.177,98	0,00
1/029000-711100	Wasser	12,00	12,00	0,00
	<b>Summe 029000 Amtsgebäude</b>	<b>3.621,32</b>	<b>3.621,32</b>	<b>0,00</b>
<b>032000</b>	<b>Vermessungsamt</b>			
1/032000-728000	Digitale Vermarkung Gemeindegebiet	300,00	300,00	0,00
	<b>Summe 032000 Vermessungsamt</b>	<b>300,00</b>	<b>300,00</b>	<b>0,00</b>
<b>060000</b>	<b>Beiträge an Verbände, Vereine und sonst. Organisationen</b>			
1/060000-726000	Beiträge an Verbände, Vereine (Gmdevertr.)	337,50	337,50	0,00
	<b>Summe 060000 Beiträge an Verbände, Vereine und sonst. Organisationen</b>	<b>337,50</b>	<b>337,50</b>	<b>0,00</b>
<b>061000</b>	<b>Sonstige Maßnahmen</b>			
1/061000-757000	Subventionen sonstiger Vereine	15,00	15,00	0,00
	<b>Summe 061000 Sonstige Maßnahmen</b>	<b>15,00</b>	<b>15,00</b>	<b>0,00</b>
<b>062000</b>	<b>Ehrungen und Auszeichnungen</b>			
1/062000-728000	Ehrungen und Auszeichnungen	1.220,00	1.220,00	0,00
	<b>Summe 062000 Ehrungen und Auszeichnungen</b>	<b>1.220,00</b>	<b>1.220,00</b>	<b>0,00</b>

Konto	Bezeichnung	Saldo Brutto	Netto	USt
<b>094000</b>	<b>Gemeinschaftspflege</b>			
1/094000-757000	Subventionen an Jugendvereine	3.880,69	3.880,69	0,00
	<b>Summe 094000 Gemeinschaftspflege</b>	<b>3.880,69</b>	<b>3.880,69</b>	<b>0,00</b>
<b>163000</b>	<b>Freiwillige Feuerwehren</b>			
1/163000-451000	Beheizung	240,00	240,00	0,00
1/163000-600000	Strom	185,00	185,00	0,00
1/163000-670000	Versicherungen	1.745,76	1.745,76	0,00
1/163000-757000	Subventionen an FF	1.800,00	1.800,00	0,00
	<b>Summe 163000 Freiwillige Feuerwehren</b>	<b>3.970,76</b>	<b>3.970,76</b>	<b>0,00</b>
<b>164000</b>	<b>Förderung der Brandbekämpfung und -verhütung</b>			
1/164000-729000	Sonstige Ausgaben	4.541,52	4.541,52	0,00
1/164000-729000	Sonstige Ausgaben	-4.541,52	-4.541,52	0,00
	<b>Summe 164000 Förderung der Brandbekämpfung und -verhütung</b>	<b>0,00</b>	<b>0,00</b>	<b>0,00</b>
<b>211000</b>	<b>Volksschulen</b>			
1/211000-430000	Erwerb von Lebensmittel Zustellung Essen	1.228,50	1.228,50	0,00
1/211000-600000	Strom	481,00	481,00	0,00
1/211000-614000	Instandhaltung des Gebäudes	1.951,44	1.951,44	0,00
1/211000-614000	Instandhaltung des Gebäudes	374,39	374,39	0,00
1/211000-631000	Telefongebühren	345,86	345,86	0,00
1/211000-728000	Entgelte f. sonstige Leistungen (Ganztagsschule-Betreuung)	-6.907,00	-6.907,00	0,00
5/211000-010000	Sanierung Volksschule	517,21	517,21	0,00
	<b>Summe 211000 Volksschulen</b>	<b>-2.008,60</b>	<b>-2.008,60</b>	<b>0,00</b>
<b>240000</b>	<b>Kindergarten</b>			
1/240000-042200	Anschaffungen - Möbel, Spiele	1.766,28	1.605,71	160,57
1/240000-400000	Geringwertige Wirtschaftsgüter (GWG)	1.407,54	1.407,54	0,00
1/240000-430000	Lebensmittel	1.895,00	1.722,73	172,27
1/240000-600000	Strom	124,00	103,33	20,67
1/240000-614000	Instandhaltung des Gebäudes	216,00	180,00	36,00
1/240000-614000	Instandhaltung des Gebäudes	50,11	41,76	8,35
1/240000-631000	Telefongebühren	54,19	45,16	9,03
	<b>Summe 240000 Kindergarten</b>	<b>5.513,12</b>	<b>5.106,23</b>	<b>406,89</b>
<b>363000</b>	<b>Ortsbildpflege</b>			
1/363000-728000	Ortsbildpflege	1.845,34	1.845,34	0,00
	<b>Summe 363000 Ortsbildpflege</b>	<b>1.845,34</b>	<b>1.845,34</b>	<b>0,00</b>

Konto	Bezeichnung	Saldo Brutto	Netto	USt
<b>439000</b>	<b>Jugendwohlfahrt</b>			
1/439000-768100	Sonstige Maßnahmen Tagesmütter	30,00	30,00	0,00
	<b>Summe 439000 Jugendwohlfahrt</b>	<b>30,00</b>	<b>30,00</b>	<b>0,00</b>
<b>441000</b>	<b>Behebung von Notständen</b>			
1/441000-728000	Entgelte für sonstige Leistungen	201,60	201,60	0,00
	<b>Summe 441000 Behebung von Notständen</b>	<b>201,60</b>	<b>201,60</b>	<b>0,00</b>
<b>612000</b>	<b>Gemeindestraßen</b>			
1/612000-728000	Winterdienst Streumaterial	1.819,29	1.819,29	0,00
5/612000-002000	Straßenbauten	13.136,12	13.136,12	0,00
	<b>Summe 612000 Gemeindestraßen</b>	<b>14.955,41</b>	<b>14.955,41</b>	<b>0,00</b>
<b>633000</b>	<b>Wildbachverbauung</b>			
1/633000-610000	Instandhaltung von Grund und Boden (Bäche u. Gräben)	0,00	0,00	0,00
	<b>Summe 633000 Wildbachverbauung</b>	<b>0,00</b>	<b>0,00</b>	<b>0,00</b>
<b>639000</b>	<b>Sonstige Einrichtungen und Maßnahmen</b>			
1/639000-613000	Instandhaltung von Wasserläufen (Rückhaltebecken)	0,00	0,00	0,00
5/639000-280000	Geleistete Anzahlungen für Anlagen (Hochwasserschutz)	67.586,33	67.586,33	0,00
	<b>Summe 639000 Sonstige Einrichtungen und Maßnahmen</b>	<b>67.586,33</b>	<b>67.586,33</b>	<b>0,00</b>
<b>640000</b>	<b>Einrichtungen und Maßnahmen nach der StVO</b>			
1/640000-050000	Ankauf von Verkehrszeichen u. -spiegeln	1.441,41	1.441,41	0,00
	<b>Summe 640000 Einrichtungen und Maßnahmen nach der StVO</b>	<b>1.441,41</b>	<b>1.441,41</b>	<b>0,00</b>
<b>680000</b>	<b>Post- und Telekommunikations- dienste</b>			
1/680000-600000	Beleuchtung in öffentl. Fernsprechern	19,00	19,00	0,00
	<b>Summe 680000 Post- und Telekommunikations- dienste</b>	<b>19,00</b>	<b>19,00</b>	<b>0,00</b>
<b>699000</b>	<b>Car-Sharing (Renault Zoe)</b>			
1/699000-452000	Treibstoffe	6,14	5,11	1,03
1/699000-700110	Caruso -Boardcomputer	50,40	42,00	8,40
	<b>Summe 699000 Car-Sharing (Renault Zoe)</b>	<b>56,54</b>	<b>47,11</b>	<b>9,43</b>
<b>710000</b>	<b>Land- und forstwirtschaftlicher Wegebau</b>			
1/710000-611000	Instandhaltung der Güterwege	6.511,36	6.511,36	0,00
5/710000-002000	Güterwege	8.791,73	8.791,73	0,00

## Rechnungsabschluss 2020

Marktgemeinde Kreuzstetten

## Nachweis Lieferantenverbindlichkeiten

Konto	Bezeichnung	Saldo Brutto	Netto	USt
5/710000-611000	Erhaltung der Güterwege	1.020,00	1.020,00	0,00
	<b>Summe 710000 Land- und forstwirtschaftlicher Wegebau</b>	<b>16.323,09</b>	<b>16.323,09</b>	<b>0,00</b>
<b>815000</b>	<b>Park- und Gartenanlage Kinderspielplätze</b>			
1/815000-610000	Instandhaltung Parkanlagen Spielplätze	108,78	108,78	0,00
	<b>Summe 815000 Park- und Gartenanlage Kinderspielplätze</b>	<b>108,78</b>	<b>108,78</b>	<b>0,00</b>
<b>816000</b>	<b>Öffentliche Beleuchtung</b>			
1/816000-600000	Stromverbrauch Grund und Boden	2.027,00	2.027,00	0,00
1/816000-619000	Instandhaltung der Strassenbeleuchtung	947,02	947,02	0,00
	<b>Summe 816000 Öffentliche Beleuchtung</b>	<b>2.974,02</b>	<b>2.974,02</b>	<b>0,00</b>
<b>817000</b>	<b>Friedhöfe</b>			
1/817000-600000	Strom	90,00	90,00	0,00
1/817000-613000	Instandhaltung der Wege, Mauern u.Gräber	411,36	411,36	0,00
1/817000-728000	Entgelte für sonstige Leistungen	108,00	108,00	0,00
	<b>Summe 817000 Friedhöfe</b>	<b>609,36</b>	<b>609,36</b>	<b>0,00</b>
<b>820000</b>	<b>Bauhof</b>			
1/820000-600000	Strom	66,00	66,00	0,00
1/820000-614000	Instandhaltung Bauhof	336,78	336,78	0,00
1/820000-614000	Instandhaltung Bauhof	454,19	454,19	0,00
1/820000-617000	Instandhaltung der Fahrzeuge	4.653,19	4.653,19	0,00
1/820000-670000	Versicherungen	1.960,12	1.960,12	0,00
	<b>Summe 820000 Bauhof</b>	<b>7.470,28</b>	<b>7.470,28</b>	<b>0,00</b>
<b>831000</b>	<b>Freibäder</b>			
1/831000-600000	Strom	396,00	330,00	66,00
1/831000-614000	Instandhaltung des Gebäudes	651,19	592,00	59,19
1/831000-618000	Instandhaltung der Einrichtung	439,48	232,77	206,71
	<b>Summe 831000 Freibäder</b>	<b>1.486,67</b>	<b>1.154,77</b>	<b>331,90</b>
<b>840000</b>	<b>Grundbesitz</b>			
1/840000-711000	Geb. für die Ben. von Gde.Einricht- ungen u. -anlag. gem. FAG	0,00	0,00	0,00
	<b>Summe 840000 Grundbesitz</b>	<b>0,00</b>	<b>0,00</b>	<b>0,00</b>
<b>846000</b>	<b>Wohn- und Geschäftsgebäude</b>			
1/846000-600000	Strom	104,00	104,00	0,00
1/846000-614000	Kulturgebäude - Instandhaltung	27,96	27,96	0,00

**Rechnungsabschluss 2020**

Marktgemeinde Kreuzstetten

**Nachweis Lieferantenverbindlichkeiten**

Konto	Bezeichnung	Saldo Brutto	Netto	USt
1/846000-670000	Kulturgebäude Versicherung	1.010,91	1.010,91	0,00
	<b>Summe 846000 Wohn- und Geschäftsgebäude</b>	<b>1.142,87</b>	<b>1.142,87</b>	<b>0,00</b>
<b>851000</b>	<b>Abwasserbeseitigung</b>			
1/851000-612000	Instandhaltung von Kanalisations- anlagen	204,48	170,40	34,08
	<b>Summe 851000 Abwasserbeseitigung</b>	<b>204,48</b>	<b>170,40</b>	<b>34,08</b>
<b>852000</b>	<b>Müllbeseitigung</b>			
1/852000-020000	Ankauf von Maschinen	-219,60	-219,60	0,00
1/852000-728500	Grünschnitt-Lagerung Kompostierung	11.864,43	10.785,85	1.078,58
1/852000-755000	Beitrag an Abfallwirtschaftsverband	115,20	115,20	0,00
	<b>Summe 852000 Müllbeseitigung</b>	<b>11.760,03</b>	<b>10.681,45</b>	<b>1.078,58</b>
<b>853000</b>	<b>Wohn- und Geschäftsgebäude</b>			
1/853000-451000	Beheizung	156,00	156,00	0,00
1/853000-600000	Strom	31,00	25,83	5,17
1/853000-614000	Instandhaltung Gebäude	216,00	180,00	36,00
	<b>Summe 853000 Wohn- und Geschäftsgebäude</b>	<b>403,00</b>	<b>361,83</b>	<b>41,17</b>
	<b>Gesamt</b>	<b>Brutto</b>	<b>Netto</b>	<b>USt</b>
		<b>159.107,20</b>	<b>157.205,15</b>	<b>1.902,05</b>

**Verbindlichkeiten**

Konto	Bezeichnung	Offen	Saldo lt. Konto	Differenz
331000	Kurzfristige Verbindlichkeiten aus Lieferungen und Leistungen	159.107,20	159.107,20	0,00
332000	Langfristige Verbindlichkeiten aus Lieferungen und Leistungen	0,00	0,00	0,00
333000	Kurzfristige Verbindlichkeiten aus Abgaben	0,00	0,00	0,00
<b>Summe</b>		<b>159.107,20</b>	<b>159.107,20</b>	<b>0,00</b>



Nettovermögensveränderungsrechnung (Anlage 1d)



Nettovermögensveränderungsrechnung	Saldo der Eröffnungsbilanz	Kumuliertes Nettoergebnis	Haushalts-rücklagen	Neubewertungs-rücklagen	Fremdwährungs-umrechnungs-rücklagen	Summe Nettovermögen
<b>Nettovermögen zum 31.12.2019</b>	<b>7.452.442,91</b>	<b>0,00</b>	<b>5.350.885,42</b>	<b>0,00</b>	<b>0,00</b>	<b>12.803.328,33</b>
1. Änderungen der Ansatz- und Bewertungsmethoden	0,00	0,00	XXXXXXXXXXXXXX	0,00	0,00	0,00
2. Nacherfassung von Vermögenswerten	0,00	0,00	XXXXXXXXXXXXXX	XXXXXXXXXXXXXX	XXXXXXXXXXXXXX	0,00
3. Änderung der erstmaligen Eröffnungsbilanz (gem. § 38 Abs. 8)	0,00	XXXXXXXXXXXXXX	XXXXXXXXXXXXXX	0,00	0,00	0,00
<b>Angepasstes Nettovermögen zum 31.12.2019</b>	<b>7.452.442,91</b>	<b>0,00</b>	<b>5.350.885,42</b>	<b>0,00</b>	<b>0,00</b>	<b>12.803.328,33</b>
4. Veränderung aus der Bewertung von zur Veräußerung verfügbarer Finanzinstrumente	XXXXXXXXXXXXXX	XXXXXXXXXXXXXX	XXXXXXXXXXXXXX	0,00	XXXXXXXXXXXXXX	0,00
5. Veränderung aus der Bewertung von Beteiligungen	XXXXXXXXXXXXXX	XXXXXXXXXXXXXX	XXXXXXXXXXXXXX	0,00	XXXXXXXXXXXXXX	0,00
6. Veränderung aus der Umrechnung von Vermögen und Fremdmittel in fremder Währung	XXXXXXXXXXXXXX	XXXXXXXXXXXXXX	XXXXXXXXXXXXXX	XXXXXXXXXXXXXX	0,00	0,00
<b>Summe Nettoveränderung, die nicht in die Ergebnisrechnung eingegangen ist</b>						
7. Nettoergebnis des Finanzjahres (SA0)	XXXXXXXXXXXXXX	-144.072,35	XXXXXXXXXXXXXX	XXXXXXXXXXXXXX	XXXXXXXXXXXXXX	-144.072,35
8. Zuweisung und Entnahmen von Haushaltsrücklagen (SU23)	XXXXXXXXXXXXXX	198.358,68	-198.358,68	XXXXXXXXXXXXXX	XXXXXXXXXXXXXX	0,00
<b>Nettovermögen zum 31.12.2020</b>	<b>7.452.442,91</b>	<b>54.286,33</b>	<b>5.152.526,74</b>	<b>0,00</b>	<b>0,00</b>	<b>12.659.255,98</b>



Nachweis über Transferzahlungen (Anlage 6a)



Haushaltskonto	Bezeichnung Ansatz	Bezeichnung Post	Summe Einzahlungen	Summe Auszahlungen
<b>Transferzahlungen von/an Bund, Bundesfonds, Bundeskammern</b>				
<b>Gesamtsumme Transferzahlungen von/an Bund, Bundesfonds, Bundeskammern</b>			<b>1.264.089,46</b>	<b>0,00</b>
<b>Summe Kapitaltransfers</b>			<b>0,00</b>	<b>0,00</b>
<b>Summe Laufende Transfers</b>			<b>1.264.089,46</b>	<b>0,00</b>
2/021000+816000	Statistik	Ersatz für statist. Erhebungen	127,74	
2/925000+859400	Ertragsanteile	Abgabenertragsanteil n.Bev. Schlüssel (inkl.KEST)	1.184.062,72	
2/941000+860000	Finanzzuweisungen nach dem FAG	Finanzzuweisungen des Bundes	79.899,00	
<b>Transferzahlungen von/an Länder, Landesfonds, Landesammern</b>				
<b>Gesamtsumme Transferzahlungen von/an Länder, Landesfonds, Landesammern</b>			<b>115.552,25</b>	<b>221.608,89</b>
<b>Summe Kapitaltransfers</b>			<b>0,00</b>	<b>0,00</b>
<b>Summe Laufende Transfers</b>			<b>115.552,25</b>	<b>221.608,89</b>
2/024000+816000	Wahlamt	Kostenbeitrag für Wahlen	2.036,25	
2/940000+861000	Finanzzuweisung u. Zuschüsse	Laufende Transferzahlungen BZ I	113.516,00	
1/419000-751000	Allgemeine öffentliche Wohlfahrt	Sozialhilfe-Wohnsitzgemeindebeitrag		19.402,82
1/419000-751100	Allgemeine öffentliche Wohlfahrt	Sozialhilfeumlage		171.678,73
1/439000-751000	Jugendwohlfahrt	Jugendwohlfahrts-Umlage		25.344,48
1/510000-751000	Medizinische Bereichsversorgung	Beitrag NÖ Sanitätsgruppengemeinde		5.182,86
<b>Transferzahlungen von/an Gemeinden, Gemeindeverbände, Gemeindefonds</b>				
<b>Gesamtsumme Transferzahlungen von/an Gemeinden, Gemeindeverbände, Gemeindefonds</b>			<b>0,00</b>	<b>357.528,56</b>
<b>Summe Kapitaltransfers</b>			<b>0,00</b>	<b>0,00</b>
<b>Summe Laufende Transfers</b>			<b>0,00</b>	<b>357.528,56</b>
1/562000-752000	Krankenanstalten anderer Rechtsträger	NÖKAS (Zweckaufwand)		357.528,56
<b>Transferzahlungen von/an Sozialversicherungsträger</b>				
<b>Gesamtsumme Transferzahlungen von/an Sozialversicherungsträger</b>			<b>0,00</b>	<b>13.829,00</b>
<b>Summe Kapitaltransfers</b>			<b>0,00</b>	<b>0,00</b>
<b>Summe Laufende Transfers</b>			<b>0,00</b>	<b>13.829,00</b>
1/022000-752000	Standesamt	Beitrag an Standesamts- u. Staatsb. Wolkersdorf		5.729,00
1/510000-753000	Medizinische Bereichsversorgung	Beitrag zu Sanitätsgemeinde Kreuzstetten		8.100,00

Haushaltskonto	Bezeichnung Ansatz	Bezeichnung Post	Summe Einzahlungen	Summe Auszahlungen
<b>Transferzahlungen von/an sonst. Träger des öffentlichen Rechts</b>				
	<b>Gesamtsumme Transferzahlungen von/an sonst. Träger des öffentlichen Rechts</b>		<b>0,00</b>	<b>390,00</b>
	<b>Summe Kapitaltransfers</b>		<b>0,00</b>	<b>0,00</b>
	<b>Summe Laufende Transfers</b>		<b>0,00</b>	<b>390,00</b>
1/439000-768100	Jugendwohlfahrt	Sonstige Maßnahmen Tagesmütter		390,00
	<b>Gesamtsumme</b>		<b>1.379.641,71</b>	<b>593.356,45</b>

Nachweis über Haushaltsrücklagen und  
Zahlungsmittelreserven (Anlage 6b)



Haushaltsrücklagen		Rücklagenstand			Rücklagenstand	Zahlungsmittelreserven		
Nr.	Verwendungszweck	31.12.2019	Zuführungen	Entnahmen	31.12.2020	31.12.2019	31.12.2020	Konto-/Sparbuchnummer
8/9990935/00003	Allgemeine Rücklage - Sparbuch ERSTE	38.793,47	5,82		38.799,29	38.793,47	38.799,29	ZW 3 295003 AT69 2011 1201 1127 1404
8/9990935/00004	Allgemeine Rücklage - ERSTE Sparkonto 05	243.703,39		98.364,50	145.338,89	243.703,39	145.338,89	ZW 5 295005 AT76 2011 1200 8062 8105
8/9990935/00005	Allgemeine Rücklage - ERSTE Sparkonto 07	100.093,28		100.000,00	93,28	100.093,28	93,28	ZW 6 295006 AT22 2011 1200 8062 8107
8/9990935/00006	Eröffnungsrücklage aus bis zu 50 % des EB Saldos ohne ZMR	4.968.295,28			4.968.295,28			
<b>Gesamtsummen</b>		<b>5.350.885,42</b>	<b>5,82</b>	<b>198.364,50</b>	<b>5.152.526,74</b>	<b>382.590,14</b>	<b>184.231,46</b>	



Einzelnachweis über Finanzschulden und Schuldendienst  
(Anlage 6c)

Kontonummer Darlehensnr.	Ansatz	Darlehensgeber/Sitz des Gläubigers Aktenzahl	Verwendungszweck Genehmigungsdatum/-vermerk	Beschluss- Datum	Zinssatz	Währung	Laufzeit
<b>1. Darlehen für Investitionszwecke</b>							
<b>1.1. ... von Trägern des öffentlichen Rechts</b>							
1.1.1. ... von Bund, Bundesfonds, Bundeskammern							
1.1.2. ... von Ländern, Landesfonds, Landeskammern							
1.1.3. ... von Gemeinden, Gemeindeverbänden, Gemeindefonds							
1.1.4. ... von Sozialversicherungsträgern							
1.1.5. ... von sonstigen Trägern des öffentlichen Rechts							
<b>1.2. ... von Beteiligungen der Gebietskörperschaft (ohne Finanzunternehmen)</b>							
<b>1.3. ... von Unternehmen (ohne Beteiligungen und ohne Finanzunternehmen)</b>							
<b>1.4. ... von Finanzunternehmen</b>							
<b>1.4.1. ... von Finanzunternehmen im Inland</b>							
1 1004000	840000	ERSTE BANK Mistelbach /AT AT062011120080628104	Grundstückskauf "Kirchenplatz 7"	28.06.2016	1,377%	EUR	01.01.2016 - 31.12.2031
1 2004000	851000	ERSTE BANK Mistelbach /AT 0062-000104/9500568	Kanalbau BA 03, Kto Nr. 201-112-714/02	07.03.1996	0,600%	EUR	01.01.1997 - 31.12.2022
1 2004001	211000	ERSTE BANK Mistelbach /AT 200-806-281/06	Sanierung Volksschule (200-806-281/06)	30.01.2018	1,740%	EUR	01.06.2019 - 01.12.2033
3 2005000	851000	Bank Austria Mistelbach /AT 400 128 567	Kanalbau BA 02 18.09.1997	02.04.1997	0,300%	EUR	01.01.1997 - 31.12.2024
3 2006000	851000	Bank Austria Mistelbach /AT 400 132 841	Abwasserbeseitigung BA 03, Ortsnetz Neubau 09.12.1999	29.09.1999	0,300%	EUR	01.01.2000 - 31.12.2024
4 2003000	851000	Raiffeisenkasse Wolkersdorf reg. Gen.m.b.H./AT 601-00.053.512	Abwasserbeseitigung BA 01		2,000%	EUR	01.01.1993 - 31.12.2036
5 1002000	240000	NÖ Landeshypothekenbank AG /AT 0466-167207	Zubau Kindergarten	16.12.2009	1,907%	EUR	01.01.2010 - 31.12.2024
162 21100	211000	VOLKSBANK WIEN AG /AT 46686098008	Darlehen Zubau u. Sanierung Volksschule	30.01.2018	1,710%	EUR	01.12.2018 - 01.06.2033
162 21101	211000	VOLKSBANK WIEN AG /AT 46686098016	Darlehen Zubau u. Sanierung Volksschule, Bauphase 3	30.01.2018	1,710%	EUR	01.12.2019 - 01.06.2033
<b>1.4.2. ... von Finanzunternehmen im Ausland</b>							

Kontonummer Darlehensnr.	Darlehenshöhe Gesamt	Buchwert 31.12.2019	Zugang	Tilgung	Zinsen	Summe Schuldendienst	Schuldendienst- ersätze	Buchwert 31.12.2020	Kursgewinn/ -verlust	Buchwert inkl. KG/KV	Netto Schuldendienst
1 1004000	300.000,00	230.000,00		20.000,00	3.149,51	23.149,51		210.000,00		210.000,00	23.149,51
1 2004000	515.977,12	39.105,52		19.552,84	190,81	19.743,65	15.872,98	19.552,68		19.552,68	3.870,67
1 2004001	1.317.700,00	1.229.853,32		87.846,68	21.017,31	108.863,99	90.701,68	1.142.006,64		1.142.006,64	18.162,31
3 2005000	1.671.475,19	412.447,09		82.161,67	773,93	82.935,60	55.936,75	330.285,42		330.285,42	26.998,85
3 2006000	300.502,17	72.100,52		14.361,32	138,61	14.499,93	12.227,54	57.739,20		57.739,20	2.272,39
4 2003000	2.023.357,05	1.083.583,39		54.152,44	21.341,72	75.494,16		1.029.430,95		1.029.430,95	75.494,16
5 1002000	280.000,00	96.551,58		19.310,36	717,84	20.028,20	6.129,87	77.241,22		77.241,22	13.898,33
162 21100	700.000,00	629.998,00		46.668,00	10.583,83	57.251,83	18.317,84	583.330,00		583.330,00	38.933,99
162 21101	700.000,00	675.000,00		50.000,00	11.412,81	61.412,81		625.000,00		625.000,00	61.412,81

Kontonummer Darlehensnr.	Ansatz	Darlehensgeber/Sitz des Gläubigers Aktenzahl	Verwendungszweck Genehmigungsdatum/-vermerk	Beschluss- Datum	Zinssatz	Währung	Laufzeit
-----------------------------	--------	---	--	---------------------	----------	---------	----------

1.5. ... von Sonstigen

---

**Zwischensumme**

**2. Finanzschulden für den laufenden Aufwand**

2.1. ... von Trägern des öffentlichen Rechts

2.1.1. ... von Bund, Bundesfonds, Bundeskammern

2.1.2. ... von Ländern, Landesfonds, Landeskammern

2.1.3. ... von Gemeinden, Gemeindeverbänden, Gemeindefonds

2.1.4. ... von Sozialversicherungsträgern

2.1.5. ... von sonstigen Trägern des öffentlichen Rechts

2.2. ... von Beteiligungen der Gebietskörperschaft (ohne Finanzunternehmungen)

2.3. ... von Unternehmen (ohne Beteiligungen und ohne Finanzunternehmungen)

2.4. ... von Finanzunternehmen

2.4.1. ... von Finanzunternehmen im Inland

2.4.2. ... von Finanzunternehmen im Ausland

2.5. ... von Sonstigen

---

**Zwischensumme**

**SUMME (1 und 2)**

Davon ohne A85-89

Davon A85-89

Kontonummer Darlehensnr.	Darlehenshöhe Gesamt	Buchwert 31.12.2019	Zugang	Tilgung	Zinsen	Summe Schuldendienst	Schuldendienst- ersätze	Buchwert 31.12.2020	Kursgewinn/ -verlust	Buchwert inkl. KG/KV	Netto Schuldendienst
		4.468.639,42	0,00	394.053,31	69.326,37	463.379,68	199.186,66	4.074.586,11	0,00	4.074.586,11	264.193,02
		0,00	0,00	0,00	0,00	0,00	0,00	0,00	0,00	0,00	0,00
		4.468.639,42	0,00	394.053,31	69.326,37	463.379,68	199.186,66	4.074.586,11	0,00	4.074.586,11	264.193,02
		2.861.402,90	0,00	223.825,04	46.881,30	270.706,34	115.149,39	2.637.577,86	0,00	2.637.577,86	155.556,95
		1.607.236,52	0,00	170.228,27	22.445,07	192.673,34	84.037,27	1.437.008,25	0,00	1.437.008,25	108.636,07



Nachweis über hausinterne Vergütungen (Anlage 6f)



Gruppenebene	Erträge	Aufwendungen
0 Vertretungskörper und allgemeine Verwaltung	0,00	13.637,50
1 Öffentliche Ordnung und Sicherheit	0,00	0,00
2 Unterricht, Erziehung, Sport und Wissenschaft	0,00	10.381,25
3 Kunst, Kultur und Kultus	0,00	0,00
4 Soziale Wohlfahrt und Wohnbauförderung	0,00	0,00
5 Gesundheit	0,00	0,00
6 Straßen- und Wasserbau, Verkehr	0,00	22.531,25
7 Wirtschaftsförderung	0,00	4.500,00
8 Dienstleistungen	120.700,00	69.650,00
9 Finanzwirtschaft	0,00	0,00
<b>Summe</b>	<b>120.700,00</b>	<b>120.700,00</b>



Anlagenspiegel Einzelkonten (Anlage 6g)



MVAG	Ansatz Konto	Bezeichnung	Inbetrieb- nahme	RND	ND	Buchwert 31.12.2019	Zugänge	Abgänge	Wertaufholung	Abschreibung/ Wertmind.	Buchwert 31.12.2020
<b>1025</b>	<b>Technische Anlagen, Fahrzeuge und Maschinen</b>					<b>10.591,31</b>	<b>0,00</b>	<b>0,00</b>	<b>0,00</b>	<b>1.892,09</b>	<b>8.699,22</b>
	<b>010000</b>	<b>Gemeindeamt</b>				<b>10.591,31</b>	<b>0,00</b>	<b>0,00</b>	<b>0,00</b>	<b>1.892,09</b>	<b>8.699,22</b>
	4/0180004/01510	HP Elite Tablet x2	08.05.2015	2,0	8,0	1.291,95				430,65	861,30
	4/0180004/01511	HP Notebook 470 G2 17,3Z BH	01.10.2015	2,5	8,0	542,85				155,10	387,75
	4/0180004/00372	HP Pro Book 650 G3 15Z inkl. HP Docking Station	13.09.2018	5,5	8,0	2.258,10				347,40	1.910,70
	4/0180004/01512	HP Tablet x2	20.07.2017	4,5	8,0	785,40				142,80	642,60
	4/0180003/02016	EB	22.10.2020	4,0	4,0						
	4/0180004/02008	Farb-digitalkopierer Canon	31.03.2019	6,0	8,0	5.713,01				816,14	4.896,87
<b>1026</b>	<b>Amts-, Betriebs- und Geschäftsausstattung</b>					<b>41.178,00</b>	<b>0,00</b>	<b>0,00</b>	<b>0,00</b>	<b>10.687,10</b>	<b>30.490,90</b>
	<b>010000</b>	<b>Gemeindeamt</b>				<b>39.120,00</b>	<b>0,00</b>	<b>0,00</b>	<b>0,00</b>	<b>10.191,10</b>	<b>28.928,90</b>
	4/0180004/00375	22" HP TFT LA 2205wg	30.06.2010	0,0	8,0						
	4/0290001/00073	5 - sproßige aufklappbare Alu Leiter	01.01.2010	0,0	8,0						
	4/0100005/00080	5-fächiges Holz Regal	31.12.1990	0,0	0,0						
	4/0110002/00079	Abfallkorb	01.01.1990	0,0	10,0						
	4/0440001/01275	Adobe Acrobat Pro DC 2015	12.10.2016	5,5	10,0	541,45				83,30	458,15
	4/0100004/00008	Aktenschranksystem	31.08.2010	14,5	25,0	2.670,96				172,32	2.498,64
	4/0180004/00055	Aktenvernichter	01.01.1990	0,0	8,0						
	4/0180004/00009	Aktenvernichter Ideal 2503	18.03.2011	0,0	8,0						
	5/0290001/00118	Aluleiter (9 Sprossen) 3x Ausschub	05.01.2010	0,0	8,0						
	4/0100005/00047	Aufsatzschrank	31.12.2007	0,0	0,0						
	4/0100005/00048	Besucherstühle	15.12.2016	6,5	10,0						
	4/0180004/00017	Bindegerät	01.01.2011	0,0	8,0						
	4/0180004/00026	Brother AX-410 Elektrische Schreibmaschine	12.06.2009	0,0	0,0						
	4/0100005/00049	Chefdrehstuhl	01.01.2010	0,0	10,0						
	4/0180004/00057	Drucker f. Laptop officejet	01.01.2010	0,0	8,0						
	4/0100005/02005	Eckbank mit 6 Sesseln	31.12.1990	0,0	0,0						
	4/0100005/00082	Eisenregal	22.12.2015	0,0	0,0						
	4/0410001/00371	Eisenregal	01.01.2000	0,0	5,0						
	4/0180004/02011	elektrischer Hefter	01.01.1990	0,0	10,0						
	4/0180003/00038	Elektrischer Locher	01.01.1990	0,0	4,0						
	4/0410001/00074	Fahnen	01.01.2000	0,0	5,0						
	4/0100004/01981	Flügeltürschrank	22.12.2015	0,0	25,0						
	4/0100005/00359	Gepolsterte Drehsessel	31.12.2015	4,5	10,0	379,50				69,00	310,50
	4/0100005/00368	Gepolsterte Drehsessel	03.09.2018	7,5	10,0	659,73				77,62	582,11
	4/0100005/00369	Gepolsterte Drehsessel	03.09.2018	7,5	10,0	329,87				38,81	291,06
	4/0100005/00370	Gepolsterte Drehsessel Blau	03.07.2014	0,0	5,0						
	4/0100005/00001	Gepolsterte Sesseln	15.12.2016	5,5	10,0	701,92				107,99	593,93
	4/0100005/00364	gepolsterter Sessel	01.01.1991	0,0	10,0						

MVAG	Ansatz Konto	Bezeichnung	Inbetrieb- nahme	RND	ND	Buchwert 31.12.2019	Zugänge	Abgänge	Wertaufholung	Abschreibung/ Wertmind.	Buchwert 31.12.2020
	4/0100005/00365	gepolsterter Sessel	01.01.1991	0,0	0,0						
	4/0100005/00366	gepolsterter Sessel	01.01.1990	0,0	10,0						
	4/0100005/01997	Hängeregale	03.11.2016	0,0	10,0						
	4/0100005/00045	Hängeschrank	30.12.2009	0,0	0,0						
	4/0120001/00084	Heizungsverteiler mit 5 Heizkreisen	31.12.2007	0,0	0,0						
	4/0180003/00052	HP 470 G2 Notebook	16.07.2015	0,0	4,0						
	4/0180004/00363	HP Compaq 8100 Elite	30.06.2010	0,0	8,0						
	4/0180003/01273	HP Laser Jet M506dn	12.10.2016	0,0	4,0	65,40				65,40	
	4/0180003/01274	HP Laser Jet M506dn	12.10.2016	0,0	4,0	65,40				65,40	
	4/0180004/00023	HP Laserjet 2420 Drucker	27.12.2005	0,0	8,0						
	4/0180001/00014	HP Netzwerk-Server	23.02.2016	2,0	7,0	8.387,99				2.796,00	5.591,99
	4/0180003/02022	HP PC Pro Desk 600 TWR i5-4590 Seriennr. CZC5460V29	23.02.2016	3,0	8,0	480,00				120,00	360,00
	4/0180003/02019	HP PC Pro Desk 600 TWR i5-4590 Seriennr. CZC5460V22	23.02.2016	5,0	10,0	576,00				96,00	480,00
	4/0180003/02020	HP PC Pro Desk 600 TWR i5-4590 Seriennr. CZC5460V22	23.02.2016	5,0	10,0	576,00				96,00	480,00
	4/0180003/02021	HP PC Pro Desk 600 TWR i5-4590 Seriennr. CZC5460V22	23.02.2016	5,0	10,0	576,00				96,00	480,00
	4/0180003/00374	HP TFT Elite Display E240 23,8Z	12.10.2016	0,0	4,0						
	4/0180003/01270	HP TFT Elite Display E240 23,8Z	12.10.2016	0,0	4,0						
	4/0180003/01271	HP TFT Elite Display E240 23,8Z	12.10.2016	0,0	4,0						
	4/0180003/01272	HP TFT Elite Display E240 23,8Z	12.10.2016	0,0	4,0						
	4/0340002/00062	Kaffeemaschine - Melitta	01.01.2004	0,0	5,0						
	4/0100005/00013	Kasten	10.01.2017	6,0	10,0	420,00				60,00	360,00
	4/0100005/01665	Kasten 1 türig + 3 Ablagefächer	03.11.2016	0,0	10,0						
	4/0100005/01996	Kasten 2-türig	03.11.2016	5,5	10,0	260,00				40,00	220,00
	4/0100005/01662	Kasten 6 türig	03.11.2016	5,5	10,0	390,00				60,00	330,00
	4/0100005/01995	Kasten 6-türig	03.11.2016	5,5	10,0	390,00				60,00	330,00
	4/0110002/00068	Kleiderablage	01.01.1990	0,0	10,0						
	4/0100005/00355	Kleiderablage	03.11.2016	0,0	10,0						
	4/0100005/00356	Kleiderablage	01.01.1990	0,0	10,0						
	4/0100005/00357	Kleiderablage	01.01.1990	0,0	10,0						
	4/0100005/00358	Kleiderablage	01.01.1990	0,0	10,0						
	4/0110002/00060	Küchenblock m. Herdplatte u. Geschirrspüler u. Kühlschrank	31.12.2005	0,0	0,0						
	4/0180004/00007	Kuvertiermaschine Fpi 600	18.10.2017	4,5	8,0	1.980,00				360,00	1.620,00
	4/0180004/00016	Laminiergerät	26.02.2008	0,0	0,0						
	4/0410001/00010	Leinwand Projecta Picture King	05.05.2011	0,0	5,0						
	4/0340002/00061	Mikrowelle	31.01.2017	0,0	0,0						
	4/0330001/00012	Mobile Lautsprechanlage + Zubehör	01.07.2014	0,0	5,0						
	4/0110002/00078	Papier-Handtuchhalter	01.01.1990	0,0	10,0						
	4/0110002/00059	Papierkorb	01.01.1990	0,0	10,0						
	4/0180003/00351	Papierkorb	01.01.1990	0,0	4,0						

MVAG	Ansatz Konto	Bezeichnung	Inbetrieb- nahme	RND	ND	Buchwert 31.12.2019	Zugänge	Abgänge	Wertaufholung	Abschreibung/ Wertmind.	Buchwert 31.12.2020
	4/0180003/00352	Papierkorb	01.01.1990	0,0	4,0						
	4/0180003/00353	Papierkorb	31.12.2009	0,0	4,0						
	4/0110002/00354	Papierkorb	01.01.1990	0,0	10,0						
	4/0180004/00018	Papierschnidgerät	01.01.2010	0,0	8,0						
	4/0110002/00011	Projektor Gigant + 1 Tisch	24.04.2008	0,0	0,0						
	4/0180004/00058	Rechenmaschine	31.12.2007	0,0	10,0						
	4/0100005/00072	Regal	30.11.2016	0,0	10,0						
	4/0110002/01982	Rollcontainer	31.12.2009	0,0	10,0						
	4/0110002/01983	Rollcontainer	31.12.2009	0,0	10,0						
	4/0110002/01984	Rollcontainer	31.12.2009	0,0	10,0						
	4/0100005/01663	Rollkasten mit 1 Ablagefach	03.11.2016	0,0	10,0						
	4/0100005/00044	Rollschrank 2 türig	01.01.2010	0,0	0,0						
	4/0100005/00036	Rollschrank f. Dateienablage	30.12.2009	0,0	0,0						
	4/0340002/00065	SAECO Kaffeemaschine	27.11.2014	0,0	0,0						
	4/0240001/01988	SAMSUNG UE 55 J5670SUXZG	04.01.2016	5,0	10,0	399,60				66,60	333,00
	4/0330001/02012	Samsung Galaxy Xcover 3 Gemeindearbeiter	09.05.2016	0,0	5,0						
	4/0410001/01277	Schaukasten	31.07.2017	1,5	5,0	9.572,51				3.829,00	5.743,51
	4/0100005/00046	Schiebeschrank	01.01.1990	0,0	10,0						
	4/0100005/02006	Schrank (2 türig)	31.12.2000	0,0	0,0						
	4/0100005/01661	Schreibtisch	03.11.2016	5,5	10,0	390,00				60,00	330,00
	4/0100005/01993	Schreibtisch	03.11.2016	5,5	10,0	390,00				60,00	330,00
	4/0100005/01994	Schreibtisch	15.05.2018	7,0	10,0	480,00				60,00	420,00
	4/0110002/00077	Seifenspender	01.01.1990	0,0	10,0						
	4/0100004/01291	Serverschrank 19"	07.04.2016	20,0	25,0	4.894,22				233,06	4.661,16
	4/0100005/00064	Sesseln	30.12.2009	0,0	0,0						
	4/0180004/00027	Sharp AR-M 550 U Kopierer	05.10.2005	0,0	8,0						
	4/0180004/00019	Sharp MX - 2300N Color	07.11.2011	0,0	8,0						
	4/0100005/00042	Sitztisch	30.12.2009	0,0	0,0						
	4/0340002/00076	Spülbecken	01.01.2004	0,0	5,0						
	4/0180004/00006	Stapelschneidmaschine (Dahle 852) mit Untergestell	31.03.2010	0,0	8,0						
	4/0110002/00043	Stehlampe	30.12.2009	0,0	0,0						
	4/0330001/00051	Telefon	01.10.2018	2,5	5,0	453,09				129,45	323,64
	4/0330001/01279	Telefon	10.11.2016	0,5	5,0	394,46				262,97	131,49
	4/0330001/01280	Telefon	10.11.2016	0,5	5,0	394,46				262,97	131,49
	4/0330001/01282	Telefon	10.11.2016	0,5	5,0	394,46				262,97	131,49
	4/0330001/01283	Telefon	01.10.2018	2,5	5,0	453,09				129,45	323,64
	4/0330001/01281	Telefonanlage	10.11.2016	0,5	5,0	394,46				262,97	131,49
	4/0110002/00056	Telefonschwenkarm	10.10.2008	0,0	0,0						
	4/0100005/00063	Tisch	03.11.2016	3,5	8,0	337,50				75,00	262,50

MVAG	Ansatz Konto	Bezeichnung	Inbetrieb- nahme	RND	ND	Buchwert 31.12.2019	Zugänge	Abgänge	Wertaufholung	Abschreibung/ Wertmind.	Buchwert 31.12.2020
	4/0100005/00002	Tische	15.01.2017	0,0	0,0						
	4/0110002/01987	Tische	31.12.1990	0,0	10,0						
	4/0140001/00075	Toiletten	31.12.2000	0,0	0,0						
	4/0100004/00037	Tresor Monaco 65S	10.04.2017	21,0	25,0	721,93				32,82	689,11
	4/0330001/01276	Tripod Projektor Screen 240x240cm	30.03.2017	0,0	5,0						
	4/0120001/00083	Übernahmestation	31.12.2007	0,0	0,0						
	4/0100005/00004	Wandschränke	01.01.2010	0,0	0,0						
	4/0340002/00066	Wasserenthärter - Kanne	01.01.2004	0,0	5,0						
	4/0340002/00067	Wasserkocher	31.12.2008	0,0	5,0						
	4/0110002/00041	Witheboardtafel (hängend)	27.10.2016	0,0	0,0						
	4/0180003/00347	Witheboardtafel (hängend)	18.11.2016	0,0	4,0						
	4/0180003/00348	Witheboardtafel (hängend)	18.11.2016	0,0	4,0						
	4/0110002/00350	Witheboardtafel (hängend)	27.10.2016	0,0	10,0						
	4/0110002/00069	Zeitschriftenständer	31.12.2009	0,0	0,0						
	4/0110002/01986	Zeitschriftenständer hängend	31.12.2016	0,0	10,0						
	4/0180003/02009	Drucker HP Laser Jet Pro M102a	10.05.2019	0,0	4,0						
	4/0100005/01664	Rollkasten mit 3 Ablagefächer	06.03.2019	0,0	10,0						
	4/0330001/02014	Samsung Galaxy Xcover 4s Gemeindearbeiter	08.10.2019	0,0	5,0						
	4/0110002/00346	Witheboardtafel (hängend)	16.01.2019	0,0	10,0						
	4/0110002/01985	Witheboardtafel (hängend)	16.01.2019	0,0	10,0						
	<b>024000</b>	<b>Wahlamt</b>				<b>2.058,00</b>	<b>0,00</b>	<b>0,00</b>	<b>0,00</b>	<b>496,00</b>	<b>1.562,00</b>
	4/0410001/01269	Wahlkabinen (faltbar)	06.04.2016	5,0	10,0	1.140,00				190,00	950,00
	4/0180003/01667	Barcodescanner	10.05.2019	0,0	4,0						
	4/0180003/01666	HP Pro Book 455 G5 15Z Wahl	10.05.2019	2,0	4,0	918,00				306,00	612,00
<b>1022</b>	<b>Gebäude und Bauten</b>					<b>158.253,47</b>	<b>0,00</b>	<b>0,00</b>	<b>0,00</b>	<b>3.403,30</b>	<b>154.850,17</b>
	<b>029000</b>	<b>Amtsgebäude</b>				<b>158.253,47</b>	<b>0,00</b>	<b>0,00</b>	<b>0,00</b>	<b>3.403,30</b>	<b>154.850,17</b>
	3/0060001/01284	Gebäude	31.12.2016	45,5	50,0	158.253,47				3.403,30	154.850,17
<b>1025</b>	<b>Technische Anlagen, Fahrzeuge und Maschinen</b>					<b>0,00</b>	<b>0,00</b>	<b>0,00</b>	<b>0,00</b>	<b>0,00</b>	<b>0,00</b>
	<b>029000</b>	<b>Amtsgebäude</b>				<b>0,00</b>	<b>0,00</b>	<b>0,00</b>	<b>0,00</b>	<b>0,00</b>	<b>0,00</b>
	4/0240001/00449	Staubsauger Miele SGDF 3 Complete C3 SE	22.05.2019	0,0	10,0						
<b>1026</b>	<b>Amts-, Betriebs- und Geschäftsausstattung</b>					<b>5.131,97</b>	<b>0,00</b>	<b>0,00</b>	<b>0,00</b>	<b>779,23</b>	<b>4.352,74</b>
	<b>029000</b>	<b>Amtsgebäude</b>				<b>5.131,97</b>	<b>0,00</b>	<b>0,00</b>	<b>0,00</b>	<b>779,23</b>	<b>4.352,74</b>
	4/0140001/01990	Behindertentoilette	17.10.2016	5,5	10,0	4.194,14				645,25	3.548,89
	4/0140001/00377	Dusche	20.01.2017	6,0	10,0	937,83				133,98	803,85
	4/0410001/00378	Feuerlöscher	20.07.2015	0,0	5,0						

MVAG	Ansatz Konto	Bezeichnung	Inbetrieb- nahme	RND	ND	Buchwert 31.12.2019	Zugänge	Abgänge	Wertaufholung	Abschreibung/ Wertmind.	Buchwert 31.12.2020
	4/0140001/01989	Waschbecken	31.12.2000	0,0	10,0						
<b>1022</b>	<b>Gebäude und Bauten</b>					<b>650.550,57</b>	<b>0,00</b>	<b>0,00</b>	<b>0,00</b>	<b>27.989,39</b>	<b>622.561,18</b>
	<b>163000</b>	<b>Freiwillige Feuerwehren</b>				<b>650.550,57</b>	<b>0,00</b>	<b>0,00</b>	<b>0,00</b>	<b>27.989,39</b>	<b>622.561,18</b>
	3/0060001/01292	Gebäude	01.01.2000	29,0	50,0	432.631,59				14.421,05	418.210,54
	3/0060001/01293	Gebäude	01.01.1988	17,0	50,0	165.296,97				9.183,17	156.113,80
	3/0060001/01294	Gebäude	01.01.1982	11,0	50,0	52.622,01				4.385,17	48.236,84
<b>1024</b>	<b>Sonderanlagen</b>					<b>18.923,79</b>	<b>0,00</b>	<b>0,00</b>	<b>0,00</b>	<b>1.305,09</b>	<b>17.618,70</b>
	<b>163000</b>	<b>Freiwillige Feuerwehren</b>				<b>18.923,79</b>	<b>0,00</b>	<b>0,00</b>	<b>0,00</b>	<b>1.305,09</b>	<b>17.618,70</b>
	3/0120001/01622	Heizung Gaszentralheizung mit Lufterhitzer	30.07.2019	13,5	15,0	18.923,79				1.305,09	17.618,70
<b>1025</b>	<b>Technische Anlagen, Fahrzeuge und Maschinen</b>					<b>137.031,65</b>	<b>0,00</b>	<b>0,00</b>	<b>0,00</b>	<b>16.121,37</b>	<b>120.910,28</b>
	<b>163000</b>	<b>Freiwillige Feuerwehren</b>				<b>137.031,65</b>	<b>0,00</b>	<b>0,00</b>	<b>0,00</b>	<b>16.121,37</b>	<b>120.910,28</b>
	5/0150002/01566	Einachsanhänger Fitzel Speedy 84 (N943.082)	13.02.1989	0,0	10,0						
	5/0150002/01565	Fiat Lohr Magirus Ducato 250/FG (MI-958CG) KLF	16.07.2007	0,0	10,0						
	5/0150002/04354	MAN 8 220 (M(I 158CZ) HLF1 -W CL	10.08.2018	7,5	10,0	137.031,65				16.121,37	120.910,28
	5/0150002/01571	Mercedes (MI-91AS) TLF 1000	01.01.1992	0,0	10,0						
	5/0150002/01564	Mercedes 814 D/37 (MI-762V) TLF	18.12.1991	0,0	10,0						
	5/0150002/01567	Mercedes Benz 210/30	29.03.1999	0,0	0,0						
	5/0150002/01568	Mercedes Benz 410/33	26.07.1995	0,0	10,0						
	5/0150002/01563	Steyr 12S23 (MI-551DW) RLFA	12.12.1994	0,0	10,0						
	5/0150002/01322	VW Volkswagen (MI-363DX) MTFA	06.03.2014	0,0	0,0						
<b>1311</b>	<b>Investitionszuschüsse von Trägern öffentlichen Rechts</b>					<b>-29.825,69</b>	<b>0,00</b>	<b>0,00</b>	<b>0,00</b>	<b>-3.508,90</b>	<b>-26.316,79</b>
	<b>163000</b>	<b>Freiwillige Feuerwehren</b>				<b>-29.825,69</b>	<b>0,00</b>	<b>0,00</b>	<b>0,00</b>	<b>-3.508,90</b>	<b>-26.316,79</b>
	5/0150002/04375	KT MAN 8 220 (M(I 158CZ) HLF1 -W CL KT	12.09.2018	7,5	10,0	-29.825,69				-3.508,90	-26.316,79
<b>1022</b>	<b>Gebäude und Bauten</b>					<b>23.020,03</b>	<b>0,00</b>	<b>0,00</b>	<b>0,00</b>	<b>2.423,16</b>	<b>20.596,87</b>
	<b>211000</b>	<b>Volksschulen</b>				<b>23.020,03</b>	<b>0,00</b>	<b>0,00</b>	<b>0,00</b>	<b>2.423,16</b>	<b>20.596,87</b>
	5/0130002/04353	Brandrauchentlüftung, Fliegengitter	04.12.2019	8,5	10,0	23.020,03				2.423,16	20.596,87
<b>1025</b>	<b>Technische Anlagen, Fahrzeuge und Maschinen</b>					<b>0,00</b>	<b>0,00</b>	<b>0,00</b>	<b>0,00</b>	<b>0,00</b>	<b>0,00</b>
	<b>211000</b>	<b>Volksschulen</b>				<b>0,00</b>	<b>0,00</b>	<b>0,00</b>	<b>0,00</b>	<b>0,00</b>	<b>0,00</b>
	5/0180004/02009	Wechselstrom HP T750 G5 USV	22.10.2020	8,0	8,0						
<b>1026</b>	<b>Amts-, Betriebs- und Geschäftsausstattung</b>					<b>2.887.862,73</b>	<b>9.122,00</b>	<b>0,00</b>	<b>0,00</b>	<b>59.122,14</b>	<b>2.837.862,59</b>
	<b>211000</b>	<b>Volksschulen</b>				<b>2.887.862,73</b>	<b>9.122,00</b>	<b>0,00</b>	<b>0,00</b>	<b>59.122,14</b>	<b>2.837.862,59</b>
	5/0400002/01961	Mensch ärgere dich nicht - bodenfließen (Hort)	01.01.2000	0,0	5,0						

MVAG	Ansatz Konto	Bezeichnung	Inbetrieb- nahme	RND	ND	Buchwert 31.12.2019	Zugänge	Abgänge	Wertaufholung	Abschreibung/ Wertmind.	Buchwert 31.12.2020
	4/0180004/01467	Notebook	17.01.2017	5,0	8,0						
	4/0180004/01431	Smartboard	01.09.2015	3,5	8,0						
	4/0180004/01438	Smartboard	01.09.2015	3,5	8,0						
	4/0340002/01592	Arbeitsschrank Flügeltür mit Aufkantung	30.04.2019	9,0	10,0						
	4/0340002/01589	Arbeitsschrank Schubladen rechts und Aufkantung	30.04.2019	9,0	10,0						
	4/0340002/01586	Arbeitsschrank Eck mit Flügeltür	30.04.2019	9,0	10,0						
	4/0340002/01588	Arbeitstisch	30.04.2019	9,0	10,0						
	4/0340002/01636	Bain-Marie-Wagen Rieber	30.04.2019	9,0	10,0						
	4/0340002/01585	Biertheke (1 Tür mit 2 Schubladen, 1 Becken)	30.04.2019	9,0	10,0						
	4/0340002/01635	Ceranherd 600	30.04.2019	9,0	10,0						
	4/0180004/02010	Computer, Server, Drucker	22.10.2020	8,0	8,0	-9.122,00	9.122,00				
	5/0400002/00003	Daumenschoner	22.10.2020	5,0	5,0						
	5/0400002/01955	div. Schulbücher u. CD	21.10.2020	5,0	5,0						
	4/0340002/01621	Dunstabzugshaube Plasma	30.04.2019	9,0	10,0						
	4/0340002/01594	Einloch Geschirrbrause mit Schwenkhahn und Einhebelmi	30.04.2019	9,0	10,0						
	4/0340002/01587	Elektronische Mischbatterie mit Sensor & hohem Auslauf m	30.04.2019	9,0	10,0						
	4/0100005/01358	Garderobenbänke inkl. Haken	12.04.2019	9,0	10,0						
	3/0060001/01581	Gebäude	27.05.2019	48,0	50,0	2.896.984,73				59.122,14	2.837.862,59
	4/0340002/01619	Geschirrschrank 2 Flügeltüren	30.04.2019	9,0	10,0						
	4/0340002/01600	Geschirrschrank 4x Schiebetür	30.04.2019	9,0	10,0						
	4/0340002/01605	Geschirrspülmaschine mit Unterschrank	30.04.2019	9,0	10,0						
	4/0340002/01596	Induktions-Fritteuse mit Ablasshahn	30.04.2019	9,0	10,0						
	4/0100005/01407	Kasten 10-türig	27.05.2019	9,0	10,0						
	4/0100005/01336	Kasten 2 türig	27.05.2019	9,0	10,0						
	4/0100005/01422	Kasten 2-türig	27.05.2019	9,0	10,0						
	4/0100005/01475	Kasten 2-türig (groß)	27.05.2019	9,0	10,0						
	4/0100005/01476	Kasten 2-türig (klein)	27.05.2019	0,0	0,0						
	4/0100005/01408	Kasten 6-türig	27.05.2019	9,0	10,0						
	4/0100005/01448	Kasten 6-türig inkl. Fächerregale	27.05.2019	9,0	10,0						
	4/0100005/01439	Kasten groß 2-türig	27.05.2019	9,0	10,0						
	4/0100005/01440	Kasten klein 2-türig	27.05.2019	9,0	10,0						
	4/0100005/01420	Küchenecke-Kasten	27.05.2019	9,0	10,0						
	4/0340002/01620	Kühlschrank mit 4 Türen	30.04.2019	9,0	10,0						
	4/0340002/01599	Kühlschrank mit 2 Türen	30.04.2019	9,0	10,0						
	4/0410001/01657	Logo VS Kreuzstetten 3D	06.06.2019	4,0	5,0						
	4/0340002/01617	Mikrowelle 1000 Watt Edelstahl 26 Liter	30.04.2019	9,0	10,0						
	5/0110002/01464	Papierhandtuchspender	27.05.2019	0,0	10,0						
	4/0180004/01347	PC	09.09.2019	7,5	8,0						
	4/0340002/01584	Saladette/Kühltisch (1Tür & 2 Schubladen)	30.04.2019	9,0	10,0						

MVAG	Ansatz Konto	Bezeichnung	Inbetrieb- nahme	RND	ND	Buchwert 31.12.2019	Zugänge	Abgänge	Wertaufholung	Abschreibung/ Wertmind.	Buchwert 31.12.2020
	4/0110002/01378	Schrank 2-türig	27.05.2019	9,0	10,0						
	4/0240001/02010	Schrubbautomat Tortuga	27.05.2019	9,0	10,0						
	4/0340002/01616	Schubladenschrank Premium 4 Schubladen und Aufkantung	30.04.2019	9,0	10,0						
	4/0340002/01593	Spülschrank mit Abfallbehälter Becken rechts	30.04.2019	9,0	10,0						
	4/0100005/02004	Steckregal	15.02.2019	9,0	10,0						
	4/0100005/01346	Telefone	06.04.2019	9,0	10,0						
	4/0340002/01618	Tiefkühlschrank mit 2 Türen	30.04.2019	9,0	10,0						
	4/0340002/01613	Wandhängeschrank mit Schiebetür	30.04.2019	9,0	10,0						
	4/0340002/01615	Wandhängeschrank mit Flügeltür	30.04.2019	9,0	10,0						
	4/0340002/01591	Wandhängeschrank mit Schiebetür	30.04.2019	9,0	10,0						
	4/0340002/01595	Wandhängeschrank mit Schiebetür	30.04.2019	9,0	10,0						
	4/0100005/01332	Wandverbau	27.05.2019	9,0	10,0						
	4/0100005/01376	Wandverbau 7-türig	27.05.2019	9,0	10,0						
	4/0100005/01418	Wandverbau 8-türig	27.05.2019	9,0	10,0						
	4/0240001/02011	Wäschetrockner Elektra Bregenz WTSN 81450	25.03.2019	9,0	10,0						
<b>1311</b>	<b>Investitionszuschüsse von Trägern öffentlichen Rechts</b>					<b>-106.013,46</b>	<b>0,00</b>	<b>27.400,00</b>	<b>0,00</b>	<b>-2.163,54</b>	<b>-131.249,92</b>
	<b>211000</b>	<b>Volksschulen</b>				<b>-106.013,46</b>	<b>0,00</b>	<b>27.400,00</b>	<b>0,00</b>	<b>-2.163,54</b>	<b>-131.249,92</b>
	3/0060001/04355	KT Gebäude	29.05.2019	48,0	50,0	-106.013,46		27.400,00		-2.163,54	-131.249,92
<b>1022</b>	<b>Gebäude und Bauten</b>					<b>823.250,68</b>	<b>0,00</b>	<b>0,00</b>	<b>0,00</b>	<b>45.736,15</b>	<b>777.514,53</b>
	<b>240000</b>	<b>Kindergarten</b>				<b>823.250,68</b>	<b>0,00</b>	<b>0,00</b>	<b>0,00</b>	<b>45.736,15</b>	<b>777.514,53</b>
	3/0060001/01316	Gebäude	01.01.1988	17,0	50,0	823.250,68				45.736,15	777.514,53
<b>1025</b>	<b>Technische Anlagen, Fahrzeuge und Maschinen</b>					<b>0,00</b>	<b>0,00</b>	<b>0,00</b>	<b>0,00</b>	<b>0,00</b>	<b>0,00</b>
	<b>240000</b>	<b>Kindergarten</b>				<b>0,00</b>	<b>0,00</b>	<b>0,00</b>	<b>0,00</b>	<b>0,00</b>	<b>0,00</b>
	4/0240001/00124	Commercial Recycler Rasenmäher	10.09.2012	2,5	10,0						
<b>1026</b>	<b>Amts-, Betriebs- und Geschäftsausstattung</b>					<b>3.338,45</b>	<b>1.609,19</b>	<b>0,00</b>	<b>0,00</b>	<b>2.102,05</b>	<b>2.845,59</b>
	<b>240000</b>	<b>Kindergarten</b>				<b>3.338,45</b>	<b>1.609,19</b>	<b>0,00</b>	<b>0,00</b>	<b>2.102,05</b>	<b>2.845,59</b>
	5/0110002/00206	3 teil. Kasten (1,70x1,50)	31.12.2000	0,0	0,0						
	5/0110002/00181	Bett (Puppenecke)	31.12.2000	0,0	0,0						
	5/0130001/00225	Feuerlöscher	31.12.2000	0,0	0,0						
	4/0340002/00218	Geschirrspüler mit 5 Körben	19.05.2012	2,0	10,0						
	5/0110002/00231	Hängeregal (1x0,30m)	31.12.2000	0,0	0,0						
	5/0100005/00196	Hochsessel	31.12.2000	0,0	0,0						
	5/0110002/00259	Kästen	31.12.2000	0,0	0,0						
	5/0110002/00184	Kasten (1,6x1m)	31.12.2000	0,0	0,0						
	5/0110002/00250	Kästen (1,80x2,20)	31.12.2000	0,0	0,0						

MVAG	Ansatz Konto	Bezeichnung	Inbetrieb- nahme	RND	ND	Buchwert 31.12.2019	Zugänge	Abgänge	Wertaufholung	Abschreibung/ Wertmind.	Buchwert 31.12.2020
	5/0110002/00251	Kasten (2,10x4m)	31.12.2000	0,0	0,0						
	5/0110002/00236	Kasten (2x2,30m)	31.12.2000	0,0	0,0						
	5/0110002/00237	Kasten (3x2,30m)	31.12.2000	0,0	0,0						
	5/0110002/00180	Kasten mit Regal (Puppenecke)	31.12.2000	0,0	10,0						
	5/0110002/00207	Kästen mit Regalen (1,70x1m)	31.12.2000	0,0	0,0						
	5/0110002/00186	Kasterl (1x1m)	31.12.2000	0,0	0,0						
	5/0110002/00255	kleiner Tisch	31.12.2000	0,0	0,0						
	5/0290003/00213	Kletterwand	31.12.2000	0,0	0,0						
	4/0180004/00258	Kopierer	11.07.2011	0,0	8,0						
	5/0290003/00182	Küchenblock (Puppenecke)	31.12.2000	0,0	10,0						
	5/0110002/00248	Ladenkasterl (1x0,80m)	31.12.2000	0,0	0,0						
	5/0290003/00214	Langbänke	01.01.2000	0,0	10,0						
	5/0180004/00228	Laserdrucker	31.12.2000	0,0	0,0						
	5/0290003/00252	Plastilintisch mit 4 Sesseln	31.12.2000	0,0	0,0						
	5/0290003/00198	Puppenecke	31.12.2000	0,0	0,0						
	5/0290003/00189	Puppenküche (Hängekasterl, Küche, Abwasch, Bett)	31.12.2000	0,0	0,0						
	5/0110002/00176	Regal	31.12.2000	0,0	10,0						
	5/0110002/00211	Regal f. Bausteine	31.12.2000	0,0	0,0						
	5/0110002/00177	Regale	31.12.2000	0,0	10,0						
	5/0110002/00185	Regale (1x1,20m)	31.12.2000	0,0	0,0						
	5/0110002/00253	Regale für Bausteine (1x0,80m)	31.12.2000	0,0	0,0						
	5/0110002/00249	Regale für Portfolio	31.12.2012	1,5	10,0	300,00				120,00	180,00
	5/0110002/00208	Regalkasten f. Matratzen	31.12.2000	0,0	0,0						
	5/0110002/00197	Regalkasterl (1,5x0,80)	31.12.2000	0,0	0,0						
	5/0110002/00257	Regalwand	31.12.2000	0,0	0,0						
	5/0290003/00212	Riesenbausteine (Schaumstoff)	01.01.2000	0,0	10,0						
	5/0290003/00394	Ringelspiel	31.12.2005	0,0	10,0						
	5/0290003/00215	Rutsche	31.12.2000	0,0	0,0						
	5/0290003/00392	Rutsche (Hang)	31.03.2011	0,0	10,0						
	3/0290003/00397	Rutsche mit Sprossen	21.04.2009	0,0	10,0						
	5/0290003/00393	Sandkasten	31.07.2017	0,0	10,0						
	5/0290003/00395	Schaukel	31.12.2006	0,0	10,0						
	5/0110002/00254	Schreibtisch	31.12.2000	0,0	0,0						
	5/0110002/00203	Seifenspender	31.12.2000	0,0	0,0						
	5/0110002/00192	Seifenspender (Waschraum)	31.12.2000	0,0	0,0						
	5/0100005/00179	Sessel	31.12.2000	0,0	10,0						
	5/0110002/00195	Sessel	31.12.2000	0,0	0,0						
	5/0100005/00239	Sessel	31.12.2000	0,0	0,0						
	5/0100005/00256	Sessel	31.12.2000	0,0	0,0						

MVAG	Ansatz Konto	Bezeichnung	Inbetrieb- nahme	RND	ND	Buchwert 31.12.2019	Zugänge	Abgänge	Wertaufholung	Abschreibung/ Wertmind.	Buchwert 31.12.2020
	5/0110002/00188	Sesseln	31.12.2000	0,0	0,0						
	5/0100005/00233	Sesseln	31.12.2000	0,0	0,0						
	5/0290001/01959	Stihl BGA 85 AKKU-Blasgerät	09.07.2016	3,5	8,0	405,00				90,00	315,00
	5/0110002/00210	Teppiche	31.12.2000	0,0	0,0						
	5/0110002/00178	Tische	31.12.2000	0,0	10,0						
	5/0110002/00187	Tische	31.12.2000	0,0	0,0						
	5/0110002/00194	Tische	31.12.2000	0,0	0,0						
	5/0110002/00232	Tische	31.12.2000	0,0	0,0						
	5/0110002/00238	Tische	31.12.2000	0,0	0,0						
	5/0110002/00242	Treppe	31.12.2000	0,0	0,0						
	5/0140001/00244	Waschbecken	31.12.2000	0,0	0,0						
	5/0140001/00191	Waschbecken (Waschraum)	31.12.2000	0,0	0,0						
	5/0240001/00204	Waschmaschine	31.12.2000	0,0	0,0						
	5/0140001/00193	WC (Waschraum)	31.12.2000	0,0	0,0						
	5/0290003/00396	Wippe	31.12.2006	0,0	10,0						
	5/0400002/00004	Bastelmat. 2019	22.10.2020	5,0	5,0		1.609,19			1.609,19	
	5/0290003/01545	Bunte Bausteine Satz 21tlg.	10.07.2019	8,5	10,0	806,55				84,90	721,65
	5/0290003/01546	Sonnensegel	19.06.2019	8,0	10,0	966,90				107,43	859,47
	5/0290003/01543	Sprungkasten aus Schaumstoff 3-teilig	10.07.2019	8,5	10,0	860,00				90,53	769,47
	5/0290003/01544	Turnmatte Federleicht	10.07.2019	0,0	10,0						
<b>1022</b>	<b>Gebäude und Bauten</b>					<b>11.200,00</b>	<b>0,00</b>	<b>0,00</b>	<b>0,00</b>	<b>1.680,00</b>	<b>9.520,00</b>
	<b>252000</b>	<b>Jugendherbergen und Jugendheime</b>				<b>11.200,00</b>	<b>0,00</b>	<b>0,00</b>	<b>0,00</b>	<b>1.680,00</b>	<b>9.520,00</b>
	3/0350003/01557	Container NK 4 Stk.	02.11.2016	5,5	10,0	9.100,00				1.400,00	7.700,00
	3/0350003/01562	Container WC NK	05.07.2017	6,5	10,0	2.100,00				280,00	1.820,00
	3/0060001/01555	Gebäude OK	01.01.1968	0,0	50,0						
<b>1021</b>	<b>Grundstücke, Grundstückseinrichtungen und Infrastruktur</b>					<b>10.075,24</b>	<b>0,00</b>	<b>0,00</b>	<b>0,00</b>	<b>335,84</b>	<b>9.739,40</b>
	<b>262000</b>	<b>Sportplätze</b>				<b>10.075,24</b>	<b>0,00</b>	<b>0,00</b>	<b>0,00</b>	<b>335,84</b>	<b>9.739,40</b>
	3/0350004/00002	Flutlichtanlage Trainingsplatz	22.10.2020	14,5	15,0	10.075,24				335,84	9.739,40
<b>1026</b>	<b>Amts-, Betriebs- und Geschäftsausstattung</b>					<b>20.769,47</b>	<b>0,00</b>	<b>0,00</b>	<b>0,00</b>	<b>639,06</b>	<b>20.130,41</b>
	<b>262000</b>	<b>Sportplätze</b>				<b>20.769,47</b>	<b>0,00</b>	<b>0,00</b>	<b>0,00</b>	<b>639,06</b>	<b>20.130,41</b>
	3/0350004/00001	Bewässerungsanlage	03.07.2019	31,5	33,0	20.769,47				639,06	20.130,41
<b>1021</b>	<b>Grundstücke, Grundstückseinrichtungen und Infrastruktur</b>					<b>1.912.151,51</b>	<b>1.908,94</b>	<b>0,00</b>	<b>0,00</b>	<b>131.626,97</b>	<b>1.782.433,48</b>
	<b>612000</b>	<b>Gemeindestraßen</b>				<b>1.912.151,51</b>	<b>1.908,94</b>	<b>0,00</b>	<b>0,00</b>	<b>131.626,97</b>	<b>1.782.433,48</b>
	2/0040001/04022	Am Binderberg / Fahrbahn Fläche 1.002,88 m², Oberfläche 01.01.2000	11,2	33,0	18.538,08					1.519,51	17.018,57
	2/0040001/04250	Am Schafberg / Fahrbahn Fläche 956,16 m², Oberfläche As 01.01.2006	17,8	33,0	27.236,07					1.448,73	25.787,34

MVAG	Ansatz Konto	Bezeichnung	Inbetrieb- nahme	RND	ND	Buchwert 31.12.2019	Zugänge	Abgänge	Wertaufholung	Abschreibung/ Wertmind.	Buchwert 31.12.2020
	2/0040001/04028	Am Schulberg / Fahrbahn Fläche 2.499,00 m <sup>2</sup> , Oberfläche	01.01.2000	11,2	33,0	46.193,64				3.786,36	42.407,28
	2/0040001/04029	Am Schulberg / Fahrbahn Fläche 344,25 m <sup>2</sup> , Oberfläche Pf	01.01.2006	17,8	33,0	9.805,91				521,59	9.284,32
	2/0040001/04019	Am Schulberg / Fahrbahn Fläche 520,45 m <sup>2</sup> , Oberfläche As	01.01.2006	17,8	33,0	14.824,94				788,56	14.036,38
	2/0040002/04272	Am Teichfeld / Fahrbahn Fläche 1.220,07 m <sup>2</sup> , Oberfläche S	01.01.2013	2,0	10,0	3.111,17				1.037,06	2.074,11
	2/0040001/04043	Am Teichfeld / Fahrbahn Fläche 1.261,19 m <sup>2</sup> , Oberfläche A	01.01.2000	11,2	33,0	23.312,91				1.910,89	21.402,02
	2/0040002/04277	Am Teichfeld / Fahrbahn Fläche 249,78 m <sup>2</sup> , Oberfläche Erc	01.01.2013	0,0	10,0						
	2/0040001/04044	Am Teichfeld / Fahrbahn Fläche 290,36 m <sup>2</sup> , Oberfläche Pfl	01.01.2006	17,8	33,0	8.270,86				439,94	7.830,92
	2/0040001/04281	Am Waldberg / Fahrbahn Fläche 691,08 m <sup>2</sup> , Oberfläche As	01.01.2013	24,4	33,0	26.596,11				1.047,09	25.549,02
	2/0040001/04021	Bäckergasse / Fahrbahn Fläche 2.279,38 m <sup>2</sup> , Oberfläche A	01.01.1993	4,6	33,0	19.340,19				3.453,61	15.886,58
	2/0040001/04313	Bäckergasse / Fahrbahn Fläche 794,68 m <sup>2</sup> , Oberfläche As	01.01.2000	11,2	33,0	14.689,54				1.204,06	13.485,48
	2/0040001/04040	Bäckergasse / Geh- und Radweg Fläche 152,59 m <sup>2</sup> , Oberfl	01.01.2000	11,2	33,0	2.256,48				184,96	2.071,52
	2/0040001/04025	Badgasse / Fahrbahn Fläche 2.186,80 m <sup>2</sup> , Oberfläche Asp	01.01.2006	17,8	33,0	62.290,52				3.313,33	58.977,19
	2/0040001/04024	Badgasse / Geh- und Radweg Fläche 217,85 m <sup>2</sup> , Oberfläch	01.01.2006	17,8	33,0	4.964,34				264,06	4.700,28
	2/0040001/04010	Bahnstraße / Fahrbahn Fläche 1.509,65 m <sup>2</sup> , Oberfläche As	01.01.2006	17,8	33,0	43.002,15				2.287,35	40.714,80
	2/0040001/04299	Bahnstraße / Fahrbahn Fläche 461,41 m <sup>2</sup> , Oberfläche Asp	01.01.1993	4,6	33,0	3.914,99				699,11	3.215,88
	2/0040001/04008	Bahnstraße / Fahrbahn Fläche 674,12 m <sup>2</sup> , Oberfläche Asp	01.01.2000	11,2	33,0	12.460,91				1.021,39	11.439,52
	2/0040001/04009	Bahnstraße / Geh- und Radweg Fläche 285,38 m <sup>2</sup> , Oberflä	01.01.2006	17,8	33,0	6.503,30				345,92	6.157,38
	2/0040001/04309	Bahnstraße / Parkstreifen Fläche 120,84 m <sup>2</sup> , Oberfläche As	01.01.2000	11,2	33,0	1.786,97				146,47	1.640,50
	2/0040001/04011	Bahnstraße / Parkstreifen Fläche 611,15 m <sup>2</sup> , Oberfläche As	01.01.2006	17,8	33,0	13.926,81				740,79	13.186,02
	2/0040001/04300	Bahnstraße / Parkstreifen Fläche 75,18 m <sup>2</sup> , Oberfläche Pfl	01.01.2006	17,8	33,0	1.713,08				91,12	1.621,96
	2/0040001/03976	Berggasse / Fahrbahn Fläche 2.716,50 m <sup>2</sup> , Oberfläche Asp	01.01.2006	17,8	33,0	77.379,09				4.115,91	73.263,18
	2/0040001/03968	Berggasse / Fahrbahn Fläche 595,00 m <sup>2</sup> , Oberfläche Asp	01.01.1993	4,6	33,0	5.048,48				901,51	4.146,97
	2/0040001/04047	Breitegasse / Fahrbahn Fläche 671,50 m <sup>2</sup> , Oberfläche Asp	01.01.2013	24,4	33,0	25.842,38				1.017,42	24.824,96
	2/0040001/04023	Brunnengasse / Fahrbahn Fläche 273,63 m <sup>2</sup> , Oberfläche A	01.01.2000	11,2	33,0	5.058,01				414,59	4.643,42
	2/0040001/04018	Bürgersteig / Fahrbahn Fläche 304,40 m <sup>2</sup> , Oberfläche Asp	01.01.2006	17,8	33,0	8.670,79				461,21	8.209,58
	2/0040001/03975	Fasangasse / Fahrbahn Fläche 591,36 m <sup>2</sup> , Oberfläche Asp	01.01.2006	17,8	33,0	16.844,80				896,00	15.948,80
	2/0040001/04034	Felixgasse / Fahrbahn Fläche 1.957,92 m <sup>2</sup> , Oberfläche Asp	01.01.1993	4,6	33,0	16.612,65				2.966,54	13.646,11
	2/0040001/03969	Florianigasse / Fahrbahn Fläche 746,15 m <sup>2</sup> , Oberfläche As	01.01.2006	17,8	33,0	21.253,97				1.130,53	20.123,44
	2/0040001/04005	Flurgasse / Fahrbahn Fläche 1.401,54 m <sup>2</sup> , Oberfläche Asp	01.01.1993	4,6	33,0	11.891,85				2.123,54	9.768,31
	2/0040001/04006	Flurgasse / Fahrbahn Fläche 216,00 m <sup>2</sup> , Oberfläche Aspha	01.01.2006	17,8	33,0	6.152,73				327,27	5.825,46
	5/0040012/00444	Geschwindigkeitsanzeigetafeln	17.03.2016	10,0	15,0	7.112,67	1.001,76			694,31	7.420,12
	2/0040001/04305	Grüner Weg / Fahrbahn Fläche 22,56 m <sup>2</sup> , Oberfläche Asp	01.01.2000	11,2	33,0	417,02				34,18	382,84
	2/0040001/03985	Hauptstraße / Fahrbahn Fläche 1.099,41 m <sup>2</sup> , Oberfläche As	01.01.1993	4,6	33,0	9.328,33				1.665,77	7.662,56
	2/0040001/03983	Hauptstraße / Fahrbahn Fläche 1.237,03 m <sup>2</sup> , Oberfläche As	01.01.2006	17,8	33,0	35.236,47				1.874,28	33.362,19
	2/0040001/03964	Hauptstraße / Fahrbahn Fläche 234,88 m <sup>2</sup> , Oberfläche Asp	01.01.2013	24,4	33,0	9.039,32				355,88	8.683,44
	2/0040001/04076	Hauptstraße / Fahrbahn Fläche 455,44 m <sup>2</sup> , Oberfläche Asp	01.01.2000	11,2	33,0	8.418,65				690,05	7.728,60
	2/0040002/04249	Hauptstraße / Fahrbahn Fläche 61,45 m <sup>2</sup> , Oberfläche Erdw	01.01.2013	0,0	10,0						
	2/0040001/03984	Hauptstraße / Geh- und Radweg Fläche 79,78 m <sup>2</sup> , Oberfläc	01.01.2006	17,8	33,0	1.818,02				96,70	1.721,32
	2/0040001/04091	Hauptstraße / Hauptstraße / Geh- und Radweg Fläche 330	01.01.2013	24,4	33,0	10.174,32				400,56	9.773,76

MVAG	Ansatz Konto	Bezeichnung	Inbetrieb- nahme	RND	ND	Buchwert 31.12.2019	Zugänge	Abgänge	Wertaufholung	Abschreibung/ Wertmind.	Buchwert 31.12.2020
	2/0040001/04092	Hauptstraße / Hauptstraße / Geh- und Radweg Fläche 394,01.01.2000	11,2	33,0	5.840,92					478,76	5.362,16
	2/0040001/04090	Hauptstraße / Hauptstraße / Geh- und Radweg Fläche 4.3701.01.2006	17,8	33,0	99.620,86					5.298,98	94.321,88
	5/0040012/00445	Hauptstraße/Schulgasse 03.08.2016	10,5	15,0	968,06					84,18	883,88
	2/0040001/03974	Hintere Dorfstraße / Fahrbahn Fläche 1.373,46 m², Oberflä 01.01.2000	11,2	33,0	25.388,20					2.081,00	23.307,20
	2/0040002/04027	Hintere Dorfstraße / Fahrbahn Fläche 218,65 m², Oberfläch 01.01.2013	2,0	10,0	557,56					185,85	371,71
	2/0040001/03990	Hippleser Weg / Fahrbahn Fläche 1.417,68 m², Oberfläche 01.01.2006	17,8	33,0	40.382,26					2.147,99	38.234,27
	2/0040001/04252	Hippleser Weg / Parkstreifen Fläche 17,30 m², Oberfläche / 01.01.2006	17,8	33,0	394,23					20,97	373,26
	2/0040001/04013	Hochreithgasse / Fahrbahn Fläche 1.865,89 m², Oberfläche 01.01.2006	17,8	33,0	53.149,45					2.827,10	50.322,35
	2/0040001/04036	Hochreithgasse / Fahrbahn Fläche 2.006,78 m², Oberfläche 01.01.2000	11,2	33,0	37.094,93					3.040,57	34.054,36
	2/0040001/04038	Hochreithgasse / Fahrbahn Fläche 642,36 m², Oberfläche / 01.01.1993	4,6	33,0	5.450,28					973,26	4.477,02
	2/0040001/04042	Hochreithgasse / Oberkreuzstetten II 1.,2.,3. / Fahrbahn 01.01.2006	17,8	33,0	12.442,61					661,84	11.780,77
	2/0040002/04308	In unteren Laimbergen / Fahrbahn Fläche 16,80 m², Oberfl: 01.01.2013	2,0	10,0	42,84					14,28	28,56
	2/0040001/04032	kein Name / Fahrbahn Fläche 1.917,41 m², Oberfläche Asp 01.01.2006	17,8	33,0	54.616,99					2.905,16	51.711,83
	2/0040002/04279	kein Name / Fahrbahn Fläche 194,22 m², Oberfläche Erdw 01.01.2013	0,0	10,0							
	2/0040001/04037	kein Name / Fahrbahn Fläche 453,72 m², Oberfläche Asph: 01.01.2000	11,2	33,0	8.386,95					687,45	7.699,50
	2/0040002/04140	kein Name / Fahrbahn Fläche 820,31 m², Oberfläche Schot 01.01.2015	4,0	10,0	4.648,43					929,69	3.718,74
	2/0040001/04033	kein Name / Geh- und Radweg Fläche 77,91 m², Oberfläch 01.01.2006	17,8	33,0	1.775,40					94,44	1.680,96
	2/0040001/04331	Kellergasse / Fahrbahn Fläche 253,50 m², Oberfläche Aspt 01.01.1993	4,6	33,0	2.150,91					384,09	1.766,82
	2/0040002/04330	Kellergasse / Fahrbahn Fläche 430,68 m², Oberfläche Schc 01.01.2009	0,0	10,0							
	2/0040001/03987	Kirchengasse / Fahrbahn Fläche 670,75 m², Oberfläche As 01.01.2000	11,2	33,0	12.398,71					1.016,29	11.382,42
	2/0040001/04017	Kirchenplatz / Fahrbahn Fläche 270,78 m², Oberfläche Asp 01.01.2000	11,2	33,0	5.005,33					410,27	4.595,06
	2/0040001/03977	Kirchenplatz / Fahrbahn Fläche 724,72 m², Oberfläche Asp 01.01.2006	17,8	33,0	20.643,54					1.098,06	19.545,48
	2/0040001/03978	Kirchenplatz / Geh- und Radweg Fläche 144,94 m², Oberfl: 01.01.2006	17,8	33,0	3.302,97					175,69	3.127,28
	2/0040001/04303	Kirchenplatz / Kirchenplatz / Geh- und Radweg Fläche 441,01.01.2006	17,8	33,0	10.051,16					534,64	9.516,52
	2/0040001/04304	Kirchenplatz / Kirchenplatz / Geh- und Radweg Fläche 66,801.01.2006	17,8	33,0	1.522,12					80,96	1.441,16
	2/0040001/03979	Kirchenplatz / Parkstreifen Fläche 507,00 m², Oberfläche A 01.01.2006	17,8	33,0	11.553,45					614,55	10.938,90
	2/0040001/03982	Kreuzackerweg / Fahrbahn Fläche 118,86 m², Oberfläche / 01.01.1993	4,6	33,0	1.008,51					180,09	828,42
	2/0040001/04327	Kreuzstetter Weg / Fahrbahn Fläche 139,72 m², Oberfläche 01.01.2006	17,8	33,0	3.979,90					211,70	3.768,20
	2/0040001/04328	Kreuzstetter Weg / Fahrbahn Fläche 172,34 m², Oberfläche 01.01.2000	11,2	33,0	3.185,68					261,12	2.924,56
	2/0040001/04326	Kreuzstetter Weg / Fahrbahn Fläche 45,82 m², Oberfläche . 01.01.2013	24,4	33,0	1.763,18					69,42	1.693,76
	2/0040001/04049	Laimberggasse / Fahrbahn Fläche 1.185,23 m², Oberfläche 01.01.2000	11,2	33,0	21.908,80					1.795,80	20.113,00
	2/0040001/04051	Laimberggasse / Fahrbahn Fläche 437,20 m², Oberfläche / 01.01.2006	17,8	33,0	12.453,58					662,42	11.791,16
	2/0040001/04048	Lindengasse / Fahrbahn Fläche 132,45 m², Oberfläche Asp 01.01.2006	17,8	33,0	3.772,82					200,68	3.572,14
	2/0040001/03996	Lindengasse / Fahrbahn Fläche 537,57 m², Oberfläche Asp 01.01.2000	11,2	33,0	9.936,81					814,49	9.122,32
	2/0040002/04274	Lüßweg / Fahrbahn Fläche 222,44 m², Oberfläche Schotter 01.01.2017	6,0	10,0	1.985,28					283,61	1.701,67
	2/0040001/04030	Lüßweg / Fahrbahn Fläche 318,63 m², Oberfläche Asphalt, 01.01.1993	4,6	33,0	2.703,53					482,77	2.220,76
	2/0040001/04275	Lüßweg / Fahrbahn Fläche 644,24 m², Oberfläche Asphalt, 01.01.2000	11,2	33,0	11.908,68					976,12	10.932,56
	2/0040002/04273	Lüßweg / Fahrbahn Fläche 676,72 m², Oberfläche Erdweg, 01.01.2013	0,0	10,0							
	2/0040001/03967	Mühlweg / Fahrbahn Fläche 1.002,19 m², Oberfläche Asph: 01.01.2000	11,2	33,0	18.525,33					1.518,47	17.006,86

MVAG	Ansatz Konto	Bezeichnung	Inbetrieb- nahme	RND	ND	Buchwert 31.12.2019	Zugänge	Abgänge	Wertaufholung	Abschreibung/ Wertmind.	Buchwert 31.12.2020
	2/0040001/04259	Neubauer Weg / Fahrbahn Fläche 287,68 m <sup>2</sup> , Oberfläche A	01.01.2000	11,2	33,0	5.317,72				435,88	4.881,84
	2/0040001/03994	Neubaugasse / Fahrbahn Fläche 936,51 m <sup>2</sup> , Oberfläche As	01.01.2006	17,8	33,0	26.676,35				1.418,95	25.257,40
	2/0040001/03998	Neugasse / Fahrbahn Fläche 1.853,83 m <sup>2</sup> , Oberfläche Aspl	01.01.2006	17,8	33,0	52.806,07				2.808,83	49.997,24
	2/0040002/04316	Niederkreuzstetten 17 / Fahrbahn Fläche 0,42 m <sup>2</sup> , Oberfläc	01.01.2017	0,0	10,0						
	2/0040002/04322	Niederkreuzstetten 17 / Fahrbahn Fläche 4,83 m <sup>2</sup> , Oberfläc	01.01.2013	2,0	10,0	12,32				4,11	8,21
	2/0040002/04317	Niederkreuzstetten 36 / Fahrbahn Fläche 4,47 m <sup>2</sup> , Oberfläc	01.01.2017	0,0	10,0						
	2/0040001/04314	Niederkreuzstetten 37 / Fahrbahn Fläche 240,05 m <sup>2</sup> , Oberfl	01.01.2006	17,8	33,0	6.837,79				363,71	6.474,08
	2/0040002/04347	Niederkreuzstetten 7 / Fahrbahn Fläche 237,72 m <sup>2</sup> , Oberflä	01.01.2017	0,0	10,0						
	2/0040001/04031	Obere Teichfeldgasse / Fahrbahn Fläche 2.117,25 m <sup>2</sup> , Obe	01.01.2000	11,2	33,0	39.137,05				3.207,95	35.929,10
	2/0040002/04323	Oberkreuzstetten 13 / Fahrbahn Fläche 91,71 m <sup>2</sup> , Oberfläc	01.01.2017	0,0	10,0						
	2/0040001/04337	Oberkreuzstetten 14 / Fahrbahn Fläche 20,07 m <sup>2</sup> , Oberfläc	01.01.2000	11,2	33,0	370,99				30,41	340,58
	2/0040001/04336	Oberkreuzstetten 16 / Fahrbahn Fläche 17,43 m <sup>2</sup> , Oberfläc	01.01.2006	17,8	33,0	496,49				26,41	470,08
	2/0040001/04310	Oberkreuzstetten 19 / Fahrbahn Fläche 24,90 m <sup>2</sup> , Oberfläc	01.01.2006	17,8	33,0	709,27				37,73	671,54
	2/0040001/04307	Oberkreuzstetten 2 / Fahrbahn Fläche 14,97 m <sup>2</sup> , Oberfläch	01.01.2006	17,8	33,0	426,42				22,68	403,74
	2/0040001/04325	Oberkreuzstetten 21 / Fahrbahn Fläche 15,51 m <sup>2</sup> , Oberfläc	01.01.2006	17,8	33,0	441,80				23,50	418,30
	2/0040001/04321	Oberkreuzstetten 3 / Fahrbahn Fläche 14,97 m <sup>2</sup> , Oberfläch	01.01.2000	11,2	33,0	276,72				22,68	254,04
	2/0040001/04318	Oberkreuzstetten 51 / Fahrbahn Fläche 36,00 m <sup>2</sup> , Oberfläc	01.01.2006	17,8	33,0	1.025,45				54,55	970,90
	2/0040001/04315	Oberkreuzstetten 52 / Fahrbahn Fläche 24,18 m <sup>2</sup> , Oberfläc	01.01.2006	17,8	33,0	234,18				12,46	221,72
	2/0040002/04320	Oberkreuzstetten 7 / Fahrbahn Fläche 5,43 m <sup>2</sup> , Oberfläche	01.01.2017	0,0	10,0						
	2/0040001/04333	Oberkreuzstetten II 1.,2.,3. / Fahrbahn Fläche 1.203,80 r	01.01.2006	17,8	33,0	34.289,92				1.823,93	32.465,99
	2/0040001/04332	Oberkreuzstetten II 1.,2.,3. / Fahrbahn Fläche 124,01 m <sup>2</sup>	01.01.2006	17,8	33,0	3.532,26				187,89	3.344,37
	2/0040001/04203	Oberkreuzstetten II 1.,2.,3. / Fahrbahn Fläche 184,94 m <sup>2</sup>	01.01.2000	11,2	33,0	3.418,59				280,21	3.138,38
	2/0040002/04324	Oberkreuzstetten II 1.,2.,3. / Fahrbahn Fläche 401,22 m <sup>2</sup>	01.01.2015	0,0	10,0						
	2/0040001/04350	Randbefassungen, Klasse 1 3.658 lfm	01.07.2012	24,5	33,0	56.326,13				2.208,87	54.117,26
	2/0040001/04351	Randbefassungen, Klasse 3 16.894 lfm	01.07.1998	10,5	33,0	124.338,00				10.812,00	113.526,00
	2/0040001/04301	Rodelgasse / Fahrbahn Fläche 585,65 m <sup>2</sup> , Oberfläche Aspl	01.01.1993	4,6	33,0	4.969,15				887,35	4.081,80
	2/0040001/03981	Rodelgasse / Fahrbahn Fläche 797,45 m <sup>2</sup> , Oberfläche Aspl	01.01.2000	11,2	33,0	14.740,74				1.208,26	13.532,48
	2/0040001/03980	Rodelgasse / Geh- und Radweg Fläche 159,49 m <sup>2</sup> , Oberflä	01.01.2006	17,8	33,0	3.634,44				193,32	3.441,12
	2/0040001/03995	Sägewerkgasse / Fahrbahn Fläche 488,59 m <sup>2</sup> , Oberfläche .	01.01.2006	17,8	33,0	13.917,41				740,29	13.177,12
	2/0040001/03972	Schloßstraße / Fahrbahn Fläche 712,13 m <sup>2</sup> , Oberfläche Asj	01.01.2000	11,2	33,0	13.163,62				1.078,99	12.084,63
	2/0040001/04106	Schloßstraße / Schloßstraße / Geh- und Radweg Fläche 77	01.01.2006	17,8	33,0	17.681,91				940,53	16.741,38
	2/0040001/04335	Schottenweg / Fahrbahn Fläche 419,85 m <sup>2</sup> , Oberfläche Asj	01.01.2000	11,2	33,0	7.760,86				636,14	7.124,72
	2/0040001/04334	Schottenweg / Fahrbahn Fläche 63,03 m <sup>2</sup> , Oberfläche Aspl	01.01.2006	17,8	33,0	1.795,40				95,50	1.699,90
	2/0040001/04012	Schulgasse / Fahrbahn Fläche 4.542,15 m <sup>2</sup> , Oberfläche As	01.01.2006	17,8	33,0	129.382,45				6.882,05	122.500,40
	2/0040001/04000	Schulgasse / Fahrbahn Fläche 715,80 m <sup>2</sup> , Oberfläche Aspl	01.01.2000	11,2	33,0	13.231,45	907,18			1.123,31	13.015,32
	2/0040001/03999	Schulgasse / Geh- und Radweg Fläche 51,42 m <sup>2</sup> , Oberfläc	01.01.2000	11,2	33,0	760,39				62,33	698,06
	2/0040001/04002	Schulgasse / Parkstreifen Fläche 107,70 m <sup>2</sup> , Oberfläche As	01.01.2000	11,2	33,0	1.592,65				130,55	1.462,10
	2/0040001/04001	Schulgasse / Parkstreifen Fläche 554,10 m <sup>2</sup> , Oberfläche As	01.01.2006	17,8	33,0	12.626,76				671,64	11.955,12
	2/0040001/04050	Siedlungsweg / Fahrbahn Fläche 298,94 m <sup>2</sup> , Oberfläche As	01.01.2000	11,2	33,0	5.525,77				452,93	5.072,84

MVAG	Ansatz Konto	Bezeichnung	Inbetrieb- nahme	RND	ND	Buchwert 31.12.2019	Zugänge	Abgänge	Wertaufholung	Abschreibung/ Wertmind.	Buchwert 31.12.2020
	2/0040001/04298	Sonnenweg / Oberkreuzstetten II 1.,2.,3. / Fahrbahn Fläche	01.01.1993	4,6	33,0	3.463,85				618,54	2.845,31
	2/0040001/03986	Sonnenweg / Oberkreuzstetten II 1.,2.,3. / Fahrbahn Fläche	01.01.2000	11,2	33,0	845,13				69,27	775,86
	2/0040002/04026	Speiserweg / Fahrbahn Fläche 1.597,55 m², Oberfläche Sc	01.01.2013	2,0	10,0	4.073,75				1.357,92	2.715,83
	2/0040001/03966	Steinberggasse / Fahrbahn Fläche 267,10 m², Oberfläche /	01.01.1993	4,6	33,0	2.266,30				404,70	1.861,60
	2/0040001/03965	Steinberggasse / Fahrbahn Fläche 953,80 m², Oberfläche /	01.01.2000	11,2	33,0	17.630,85				1.445,15	16.185,70
	2/0040001/04329	Streifing 14 / Fahrbahn Fläche 121,14 m², Oberfläche Asph	01.01.2006	17,8	33,0	3.450,65				183,55	3.267,10
	2/0040001/04319	Streifing 9 / Fahrbahn Fläche 26,22 m², Oberfläche Asphalt	01.01.2000	11,2	33,0	484,67				39,73	444,94
	2/0040001/04306	Streifingerstraße / Fahrbahn Fläche 323,51 m², Oberfläche	01.01.2006	17,8	33,0	9.214,99				490,16	8.724,83
	2/0040001/04311	Streifingerstraße / Geh- und Radweg Fläche 413,39 m², Ob	01.01.2013	24,4	33,0	12.727,25				501,07	12.226,18
	2/0040001/04312	Streifingerstraße / Geh- und Radweg Fläche 728,51 m², Ob	01.01.2006	17,8	33,0	16.601,08				883,04	15.718,04
	2/0040001/04057	Trittweg / Fahrbahn Fläche 282,87 m², Oberfläche Asphalt,	01.01.2006	17,8	33,0	8.057,51				428,59	7.628,92
	2/0040001/04058	Trittweg / Streifing / Fahrbahn Fläche 491,67 m², Oberfläch	01.01.2006	17,8	33,0	14.005,15				744,95	13.260,20
	2/0040001/03973	Vordere Dorfstraße / Fahrbahn Fläche 1.220,48 m², Oberflä	01.01.2000	11,2	33,0	22.560,39				1.849,21	20.711,18
	5/0040012/00446	Wienerstraße	03.08.2016	10,5	15,0	968,06				84,18	883,88
	2/0040001/04254	Wienerstraße / Fahrbahn Fläche 445,76 m², Oberfläche As	01.01.2006	17,8	33,0	12.697,41				675,39	12.022,02
	2/0040001/04107	Wienerstraße / Wienerstraße / Geh- und Radweg Fläche	01.01.2006	17,8	33,0	15.621,77				830,95	14.790,82
	2/0040001/03988	Wirtshausgasse / Fahrbahn Fläche 970,00 m², Oberfläche	01.01.2000	11,2	33,0	17.930,30				1.469,70	16.460,60
	2/0040001/03989	Wirtshausgasse / Geh- und Radweg Fläche 36,32 m², Ober	01.01.2000	11,2	33,0	537,10				44,02	493,08
<b>1026</b>	<b>Amts-, Betriebs- und Geschäftsausstattung</b>					<b>0,00</b>	<b>0,00</b>	<b>0,00</b>	<b>0,00</b>	<b>0,00</b>	<b>0,00</b>
	<b>640000</b>	<b>Einrichtungen und Maßnahmen nach der StVO</b>				<b>0,00</b>	<b>0,00</b>	<b>0,00</b>	<b>0,00</b>	<b>0,00</b>	<b>0,00</b>
	5/0410001/01954	div. Verkehrszeichen 2019	09.04.2019	0,0	5,0						
<b>1021</b>	<b>Grundstücke, Grundstückseinrichtungen und Infrastruktur</b>					<b>2.460.677,81</b>	<b>0,00</b>	<b>0,00</b>	<b>0,00</b>	<b>194.061,16</b>	<b>2.266.616,65</b>
	<b>710000</b>	<b>Land- und forstwirtschaftlicher Wegebau</b>				<b>2.444.760,15</b>	<b>0,00</b>	<b>0,00</b>	<b>0,00</b>	<b>193.436,94</b>	<b>2.251.323,21</b>
	2/0040001/04108	Am Langholz / Fahrbahn Fläche 1.477,23 m², Oberfläche A	01.01.2000	11,2	33,0	27.306,28				2.238,22	25.068,06
	2/0040001/04060	Am Steinberg / Fahrbahn Fläche 486,54 m², Oberfläche As	01.01.2006	17,8	33,0	13.859,02				737,18	13.121,84
	2/0040002/04059	Am Steinberg / Fahrbahn Fläche 827,37 m², Oberfläche Sc	01.01.2013	2,0	10,0	2.109,80				703,27	1.406,53
	2/0040002/04071	Bäckergasse / Fahrbahn Fläche 30,52 m², Oberfläche Erdv	01.01.2015	0,0	10,0						
	2/0040001/04070	Bäckergasse / Fahrbahn Fläche 39,84 m², Oberfläche Asp	01.01.2000	11,2	33,0	736,44				60,36	676,08
	2/0040001/04255	Bahnstraße / Fahrbahn Fläche 1.507,08 m², Oberfläche As	01.01.2006	17,8	33,0	42.928,95				2.283,45	40.645,50
	2/0040001/04020	Bahnstraße / Fahrbahn Fläche 149,70 m², Oberfläche Asp	01.01.2000	11,2	33,0	2.767,09				226,81	2.540,28
	2/0040001/04256	Bahnstraße / Geh- und Radweg Fläche 38,77 m², Oberfläch	01.01.2006	17,8	33,0	883,53				47,00	836,53
	2/0040001/04054	Föhrenweg / Fahrbahn Fläche 111,24 m², Oberfläche Asph	01.01.2006	17,8	33,0	3.168,65				168,55	3.000,10
	2/0040001/04052	Föhrenweg / Fahrbahn Fläche 344,95 m², Oberfläche Asph	01.01.2000	11,2	33,0	6.376,35				522,65	5.853,70
	2/0040001/04053	Föhrenweg / Fahrbahn Fläche 736,70 m², Oberfläche Asph	01.01.2013	24,4	33,0	28.351,79				1.116,21	27.235,58
	2/0040001/03971	Grüner Weg / Fahrbahn Fläche 412,80 m², Oberfläche Asp	01.01.2000	11,2	33,0	7.630,55				625,45	7.005,10
	2/0040001/04035	Hipplerer Weg / Oberkreuzstetten II 1.,2.,3. / Fahrbahn F	01.01.2006	17,8	33,0	42,30				2,25	40,05
	2/0040002/04007	In unteren Laimbergen / Streifing 1.Pr. / Fahrbahn Fläche	01.01.2013	2,0	10,0	1.656,38				552,13	1.104,25

MVAG	Ansatz Konto	Bezeichnung	Inbetrieb- nahme	RND	ND	Buchwert 31.12.2019	Zugänge	Abgänge	Wertaufholung	Abschreibung/ Wertmind.	Buchwert 31.12.2020
	2/0040002/04142	kein Name / Fahrbahn Fläche 1.427,06 m <sup>2</sup> , Oberfläche Erd	01.01.2015	0,0	10,0						
	2/0040001/04137	kein Name / Fahrbahn Fläche 1.574,74 m <sup>2</sup> , Oberfläche Asp	01.01.2006	17,8	33,0	44.856,09				2.385,96	42.470,13
	2/0040001/04014	kein Name / Fahrbahn Fläche 241,23 m <sup>2</sup> , Oberfläche Asph	01.01.2000	11,2	33,0	4.459,01				365,49	4.093,52
	2/0040002/04345	kein Name / Fahrbahn Fläche 272,05 m <sup>2</sup> , Oberfläche Schot	01.01.2015	4,0	10,0	1.541,62				308,32	1.233,30
	2/0040002/04015	kein Name / Fahrbahn Fläche 278,87 m <sup>2</sup> , Oberfläche Schot	01.01.2013	2,0	10,0	711,12				237,04	474,08
	2/0040002/04114	kein Name / Fahrbahn Fläche 384,90 m <sup>2</sup> , Oberfläche Erdw	01.01.2017	0,0	10,0						
	2/0040002/04112	kein Name / Fahrbahn Fläche 626,36 m <sup>2</sup> , Oberfläche Erdw	01.01.2013	0,0	10,0						
	2/0040001/04141	kein Name / Fahrbahn Fläche 71,00 m <sup>2</sup> , Oberfläche Pflaste	01.01.2000	11,2	33,0	1.312,42				107,58	1.204,84
	2/0040001/04041	Kellergasse / Fahrbahn Fläche 131,48 m <sup>2</sup> , Oberfläche Asp	01.01.2006	17,8	33,0	3.745,19				199,21	3.545,98
	2/0040002/04260	Kellergasse / Fahrbahn Fläche 18,63 m <sup>2</sup> , Oberfläche Schot	01.01.2009	0,0	10,0						
	2/0040001/04258	Kreuzstetter Weg / Fahrbahn Fläche 182,35 m <sup>2</sup> , Oberfläche	01.01.2013	24,4	33,0	7.017,71				276,29	6.741,42
	2/0040001/03970	Laimberggasse / Fahrbahn Fläche 337,14 m <sup>2</sup> , Oberfläche	01.01.2006	17,8	33,0	9.603,38				510,82	9.092,56
	2/0040001/04046	Lüßweg / Fahrbahn Fläche 73,28 m <sup>2</sup> , Oberfläche Asphalt,	01.01.2000	11,2	33,0	1.354,57				111,03	1.243,54
	2/0040001/04089	Mühlweg / Oberkreuzstetten II 1.,2.,3. / Fahrbahn Fläche	01.01.2000	11,2	33,0	5.831,78				478,01	5.353,77
	2/0040001/04138	Niederkreuzstetten 1 / Fahrbahn Fläche 1.246,62 m <sup>2</sup> , Ober	01.01.2006	17,8	33,0	35.509,78				1.888,82	33.620,96
	2/0040001/04134	Niederkreuzstetten 1 / Fahrbahn Fläche 4.559,43 m <sup>2</sup> , Ober	01.01.2013	24,4	33,0	175.468,97				6.908,23	168.560,74
	2/0040001/04124	Niederkreuzstetten 10 / Fahrbahn Fläche 238,14 m <sup>2</sup> , Oberfl	01.01.2000	11,2	33,0	4.401,98				360,82	4.041,16
	2/0040002/04126	Niederkreuzstetten 10 / Fahrbahn Fläche 566,13 m <sup>2</sup> , Oberfl	01.01.2017	0,0	10,0						
	2/0040001/04125	Niederkreuzstetten 10 / Fahrbahn Fläche 77,79 m <sup>2</sup> , Oberflä	01.01.2006	17,8	33,0	2.215,84				117,86	2.097,98
	2/0040002/04285	Niederkreuzstetten 11 / Fahrbahn Fläche 1.524,39 m <sup>2</sup> , Obe	01.01.2013	2,0	10,0	3.887,20				1.295,73	2.591,47
	2/0040002/04139	Niederkreuzstetten 12 / Fahrbahn Fläche 655,14 m <sup>2</sup> , Oberfl	01.01.2017	0,0	10,0						
	2/0040002/04072	Niederkreuzstetten 13 / Fahrbahn Fläche 3.634,38 m <sup>2</sup> , Obe	01.01.2013	2,0	10,0	9.267,67				3.089,22	6.178,45
	2/0040001/04074	Niederkreuzstetten 13 / Fahrbahn Fläche 347,76 m <sup>2</sup> , Oberfl	01.01.2006	17,8	33,0	9.905,89				526,91	9.378,98
	2/0040002/04149	Niederkreuzstetten 13 / Fahrbahn Fläche 712,41 m <sup>2</sup> , Oberfl	01.01.2017	0,0	10,0						
	2/0040001/04073	Niederkreuzstetten 14 / Fahrbahn Fläche 2.517,90 m <sup>2</sup> , Obe	01.01.2000	11,2	33,0	46.543,00				3.815,00	42.728,00
	2/0040002/04143	Niederkreuzstetten 14 / Fahrbahn Fläche 951,93 m <sup>2</sup> , Oberfl	01.01.2017	0,0	10,0						
	2/0040002/04147	Niederkreuzstetten 15 / Fahrbahn Fläche 2.174,85 m <sup>2</sup> , Obe	01.01.2017	0,0	10,0						
	2/0040002/04144	Niederkreuzstetten 16 / Fahrbahn Fläche 1.673,10 m <sup>2</sup> , Obe	01.01.2017	0,0	10,0						
	2/0040002/04148	Niederkreuzstetten 17 / Fahrbahn Fläche 1.964,79 m <sup>2</sup> , Obe	01.01.2017	0,0	10,0						
	2/0040002/04199	Niederkreuzstetten 17 / Fahrbahn Fläche 678,99 m <sup>2</sup> , Oberfl	01.01.2013	2,0	10,0	1.731,43				577,14	1.154,29
	2/0040002/04152	Niederkreuzstetten 18 / Fahrbahn Fläche 885,00 m <sup>2</sup> , Oberfl	01.01.2017	0,0	10,0						
	2/0040001/04045	Niederkreuzstetten 19 / Fahrbahn Fläche 1.715,11 m <sup>2</sup> , Obe	01.01.2006	17,8	33,0	48.854,51				2.598,64	46.255,87
	2/0040001/04075	Niederkreuzstetten 19 / Fahrbahn Fläche 2.723,88 m <sup>2</sup> , Obe	01.01.2000	11,2	33,0	50.350,42				4.127,08	46.223,34
	2/0040002/04128	Niederkreuzstetten 2 / Fahrbahn Fläche 1.822,92 m <sup>2</sup> , Ober	01.01.2013	2,0	10,0	4.648,45				1.549,48	3.098,97
	2/0040001/04151	Niederkreuzstetten 20 / Fahrbahn Fläche 600,93 m <sup>2</sup> , Oberfl	01.01.2013	24,4	33,0	23.126,70				910,50	22.216,20
	2/0040002/04150	Niederkreuzstetten 21 / Fahrbahn Fläche 1.171,86 m <sup>2</sup> , Obe	01.01.2017	0,0	10,0						
	2/0040002/04121	Niederkreuzstetten 22 / Fahrbahn Fläche 1.271,97 m <sup>2</sup> , Obe	01.01.2013	2,0	10,0	3.243,53				1.081,18	2.162,35
	2/0040002/04178	Niederkreuzstetten 22 / Fahrbahn Fläche 2.289,30 m <sup>2</sup> , Obe	01.01.2017	0,0	10,0						
	2/0040002/04016	Niederkreuzstetten 23 / Fahrbahn Fläche 4.923,21 m <sup>2</sup> , Obe	01.01.2017	0,0	10,0						

MVAG	Ansatz Konto	Bezeichnung	Inbetrieb- nahme	RND	ND	Buchwert 31.12.2019	Zugänge	Abgänge	Wertaufholung	Abschreibung/ Wertmind.	Buchwert 31.12.2020
	2/0040001/04062	Niederkreuzstetten 24 / Fahrbahn Fläche 1.071,51 m <sup>2</sup> , Obe	01.01.2006	17,8	33,0	30.521,80				1.623,50	28.898,30
	2/0040001/04063	Niederkreuzstetten 24 / Fahrbahn Fläche 866,37 m <sup>2</sup> , Oberfl	01.01.2000	11,2	33,0	16.014,72				1.312,68	14.702,04
	2/0040002/04116	Niederkreuzstetten 25 / Fahrbahn Fläche 2.629,56 m <sup>2</sup> , Obe	01.01.2013	2,0	10,0	6.705,38				2.235,13	4.470,25
	2/0040001/04117	Niederkreuzstetten 25 / Fahrbahn Fläche 28,74 m <sup>2</sup> , Oberflä	01.01.2013	24,4	33,0	1.106,05				43,55	1.062,50
	2/0040002/04120	Niederkreuzstetten 26 / Fahrbahn Fläche 725,94 m <sup>2</sup> , Oberfl	01.01.2017	0,0	10,0						
	2/0040002/04338	Niederkreuzstetten 27 / Fahrbahn Fläche 864,84 m <sup>2</sup> , Oberfl	01.01.2013	2,0	10,0	2.205,35				735,12	1.470,23
	2/0040002/04135	Niederkreuzstetten 28 / Fahrbahn Fläche 2.622,51 m <sup>2</sup> , Obe	01.01.2017	0,0	10,0						
	2/0040002/04061	Niederkreuzstetten 29 / Fahrbahn Fläche 1.338,24 m <sup>2</sup> , Obe	01.01.2013	2,0	10,0	3.412,52				1.137,51	2.275,01
	2/0040002/04111	Niederkreuzstetten 29 / Fahrbahn Fläche 1.845,81 m <sup>2</sup> , Obe	01.01.2017	0,0	10,0						
	2/0040002/04284	Niederkreuzstetten 3 / Fahrbahn Fläche 1.285,56 m <sup>2</sup> , Oberl	01.01.2017	0,0	10,0						
	2/0040001/04067	Niederkreuzstetten 3 / Fahrbahn Fläche 3.222,52 m <sup>2</sup> , Oberl	01.01.2000	11,2	33,0	59.567,70				4.882,60	54.685,10
	2/0040001/04068	Niederkreuzstetten 3 / Fahrbahn Fläche 66,09 m <sup>2</sup> , Oberfläc	01.01.2013	24,4	33,0	2.543,46				100,14	2.443,32
	2/0040002/04127	Niederkreuzstetten 3 / Fahrbahn Fläche 827,55 m <sup>2</sup> , Oberflä	01.01.2013	2,0	10,0	2.110,25				703,42	1.406,83
	2/0040001/04153	Niederkreuzstetten 30 / Fahrbahn Fläche 102,99 m <sup>2</sup> , Oberfl	01.01.2000	11,2	33,0	1.903,75				156,05	1.747,70
	2/0040002/04118	Niederkreuzstetten 30 / Fahrbahn Fläche 5.590,05 m <sup>2</sup> , Obe	01.01.2017	0,0	10,0						
	2/0040001/03991	Niederkreuzstetten 31 / Fahrbahn Fläche 1.891,62 m <sup>2</sup> , Obe	01.01.2000	11,2	33,0	34.966,31				2.866,09	32.100,22
	2/0040001/03993	Niederkreuzstetten 31 / Fahrbahn Fläche 2.736,42 m <sup>2</sup> , Obe	01.01.2006	17,8	33,0	77.946,51				4.146,09	73.800,42
	2/0040002/04119	Niederkreuzstetten 31 / Fahrbahn Fläche 3.186,54 m <sup>2</sup> , Obe	01.01.2017	0,0	10,0						
	2/0040001/03992	Niederkreuzstetten 31 / Fahrbahn Fläche 378,06 m <sup>2</sup> , Oberfl	01.01.1993	4,6	33,0	3.207,78				572,82	2.634,96
	2/0040002/04115	Niederkreuzstetten 32 / Fahrbahn Fläche 3.448,65 m <sup>2</sup> , Obe	01.01.2017	0,0	10,0						
	2/0040002/04161	Niederkreuzstetten 33 / Fahrbahn Fläche 2.289,63 m <sup>2</sup> , Obe	01.01.2017	0,0	10,0						
	2/0040002/04157	Niederkreuzstetten 35 / Fahrbahn Fläche 1.772,97 m <sup>2</sup> , Obe	01.01.2017	0,0	10,0						
	2/0040002/04158	Niederkreuzstetten 35 / Fahrbahn Fläche 138,48 m <sup>2</sup> , Oberfl	01.01.2013	2,0	10,0	353,12				117,71	235,41
	2/0040002/04154	Niederkreuzstetten 36 / Fahrbahn Fläche 1.591,77 m <sup>2</sup> , Obe	01.01.2017	0,0	10,0						
	2/0040001/04077	Niederkreuzstetten 37 / Fahrbahn Fläche 3.100,58 m <sup>2</sup> , Obe	01.01.2000	11,2	33,0	57.313,75				4.697,85	52.615,90
	2/0040001/04078	Niederkreuzstetten 37 / Fahrbahn Fläche 890,23 m <sup>2</sup> , Oberfl	01.01.2006	17,8	33,0	25.357,92				1.348,83	24.009,09
	2/0040002/04079	Niederkreuzstetten 37 / Fahrbahn Fläche 963,39 m <sup>2</sup> , Oberfl	01.01.2013	2,0	10,0	2.456,65				818,88	1.637,77
	2/0040001/04080	Niederkreuzstetten 38 / Fahrbahn Fläche 1.504,80 m <sup>2</sup> , Obe	01.01.2006	17,8	33,0	42.864,00				2.280,00	40.584,00
	2/0040001/04082	Niederkreuzstetten 38 / Fahrbahn Fläche 607,98 m <sup>2</sup> , Oberfl	01.01.1993	4,6	33,0	5.158,62				921,18	4.237,44
	2/0040001/04081	Niederkreuzstetten 38 / Fahrbahn Fläche 608,46 m <sup>2</sup> , Oberfl	01.01.2000	11,2	33,0	11.247,29				921,91	10.325,38
	2/0040001/04165	Niederkreuzstetten 39 / Fahrbahn Fläche 55,41 m <sup>2</sup> , Oberflä	01.01.2000	11,2	33,0	1.024,25				83,95	940,30
	2/0040002/04164	Niederkreuzstetten 39 / Fahrbahn Fläche 729,12 m <sup>2</sup> , Oberfl	01.01.2017	0,0	10,0						
	2/0040002/04123	Niederkreuzstetten 4 / Fahrbahn Fläche 1.748,28 m <sup>2</sup> , Oberl	01.01.2017	0,0	10,0						
	2/0040002/04167	Niederkreuzstetten 40 / Fahrbahn Fläche 2.747,40 m <sup>2</sup> , Obe	01.01.2013	2,0	10,0	7.005,87				2.335,29	4.670,58
	2/0040002/04286	Niederkreuzstetten 40 / Fahrbahn Fläche 4.307,58 m <sup>2</sup> , Obe	01.01.2017	0,0	10,0						
	2/0040002/04160	Niederkreuzstetten 41 / Fahrbahn Fläche 2.344,20 m <sup>2</sup> , Obe	01.01.2017	0,0	10,0						
	2/0040001/04131	Niederkreuzstetten 5 / Fahrbahn Fläche 130,53 m <sup>2</sup> , Oberflä	01.01.2006	17,8	33,0	3.718,13				197,77	3.520,36
	2/0040002/04130	Niederkreuzstetten 5 / Fahrbahn Fläche 786,84 m <sup>2</sup> , Oberflä	01.01.2017	0,0	10,0						
	2/0040001/04066	Niederkreuzstetten 6 / Fahrbahn Fläche 1.128,48 m <sup>2</sup> , Oberl	01.01.2006	17,8	33,0	32.144,58				1.709,82	30.434,76

MVAG	Ansatz Konto	Bezeichnung	Inbetrieb- nahme	RND	ND	Buchwert 31.12.2019	Zugänge	Abgänge	Wertaufholung	Abschreibung/ Wertmind.	Buchwert 31.12.2020
	2/0040001/04064	Niederkreuzstetten 6 / Fahrbahn Fläche 2.368,95 m <sup>2</sup> , Oberfl 01.01.2000		11,2	33,0	43.789,68				3.589,32	40.200,36
	2/0040001/04065	Niederkreuzstetten 6 / Fahrbahn Fläche 420,33 m <sup>2</sup> , Oberfl 01.01.2013		24,4	33,0	16.176,34				636,86	15.539,48
	2/0040001/04069	Niederkreuzstetten 7 / Fahrbahn Fläche 1.447,56 m <sup>2</sup> , Oberfl 01.01.2006		17,8	33,0	41.233,53				2.193,27	39.040,26
	2/0040002/04129	Niederkreuzstetten 7 / Fahrbahn Fläche 1.828,50 m <sup>2</sup> , Oberfl 01.01.2013		2,0	10,0	4.662,68				1.554,23	3.108,45
	2/0040002/04132	Niederkreuzstetten 7 / Fahrbahn Fläche 1.966,92 m <sup>2</sup> , Oberfl 01.01.2017		0,0	10,0						
	2/0040001/04280	Niederkreuzstetten 7 / Fahrbahn Fläche 892,32 m <sup>2</sup> , Oberfl 01.01.2000		11,2	33,0	16.494,40				1.352,00	15.142,40
	2/0040002/04133	Niederkreuzstetten 8 / Fahrbahn Fläche 5.080,02 m <sup>2</sup> , Oberfl 01.01.2017		0,0	10,0						
	2/0040002/04136	Niederkreuzstetten 9 / Fahrbahn Fläche 1.872,57 m <sup>2</sup> , Oberfl 01.01.2013		2,0	10,0	4.775,06				1.591,69	3.183,37
	2/0040002/04248	Oberkreuzstetten / Fahrbahn Fläche 477,93 m <sup>2</sup> , Oberfl 01.01.2013		2,0	10,0	1.218,72				406,24	812,48
	2/0040002/04146	Oberkreuzstetten 1 / Fahrbahn Fläche 2.383,23 m <sup>2</sup> , Oberfl 01.01.2017		0,0	10,0						
	2/0040001/04267	Oberkreuzstetten 10 / Fahrbahn Fläche 1.127,82 m <sup>2</sup> , Oberfl 01.01.2006		17,8	33,0	10.922,76				581,00	10.341,76
	2/0040002/04290	Oberkreuzstetten 10 / Fahrbahn Fläche 1.914,81 m <sup>2</sup> , Oberfl 01.01.2017		0,0	10,0						
	2/0040001/04197	Oberkreuzstetten 10 / Fahrbahn Fläche 222,06 m <sup>2</sup> , Oberfl 01.01.2000		11,2	33,0	4.104,75				336,45	3.768,30
	2/0040002/04196	Oberkreuzstetten 10 / Fahrbahn Fläche 3.024,51 m <sup>2</sup> , Oberfl 01.01.2013		2,0	10,0	7.712,50				2.570,83	5.141,67
	2/0040001/04055	Oberkreuzstetten 10 / Fahrbahn Fläche 527,97 m <sup>2</sup> , Oberfl 01.01.2000		11,2	33,0	3.318,22				271,99	3.046,23
	2/0040001/04088	Oberkreuzstetten 10 / Fahrbahn Fläche 816,25 m <sup>2</sup> , Oberfl 01.01.2006		17,8	33,0	23.250,76				1.236,74	22.014,02
	2/0040002/04200	Oberkreuzstetten 11 / Fahrbahn Fläche 2.186,52 m <sup>2</sup> , Oberfl 01.01.2017		0,0	10,0						
	2/0040001/04201	Oberkreuzstetten 12 / Fahrbahn Fläche 792,27 m <sup>2</sup> , Oberfl 01.01.2006		17,8	33,0	22.567,69				1.200,41	21.367,28
	2/0040002/04202	Oberkreuzstetten 13 / Fahrbahn Fläche 1.657,08 m <sup>2</sup> , Oberfl 01.01.2017		0,0	10,0						
	2/0040001/04271	Oberkreuzstetten 14 / Fahrbahn Fläche 136,62 m <sup>2</sup> , Oberfl 01.01.2000		11,2	33,0	2.525,40				207,00	2.318,40
	2/0040002/04207	Oberkreuzstetten 14 / Fahrbahn Fläche 2.385,66 m <sup>2</sup> , Oberfl 01.01.2017		0,0	10,0						
	2/0040001/04270	Oberkreuzstetten 14 / Fahrbahn Fläche 549,87 m <sup>2</sup> , Oberfl 01.01.2000		11,2	33,0	10.164,26				833,14	9.331,12
	2/0040002/04204	Oberkreuzstetten 15 / Fahrbahn Fläche 840,93 m <sup>2</sup> , Oberfl 01.01.2017		0,0	10,0						
	2/0040001/04093	Oberkreuzstetten 16 / Fahrbahn Fläche 1.551,27 m <sup>2</sup> , Oberfl 01.01.2006		17,8	33,0	44.187,69				2.350,41	41.837,28
	2/0040002/04206	Oberkreuzstetten 16 / Fahrbahn Fläche 163,20 m <sup>2</sup> , Oberfl 01.01.2013		2,0	10,0	416,16				138,72	277,44
	2/0040002/04205	Oberkreuzstetten 16 / Fahrbahn Fläche 2.124,87 m <sup>2</sup> , Oberfl 01.01.2017		0,0	10,0						
	2/0040001/04208	Oberkreuzstetten 17 / Fahrbahn Fläche 1.367,67 m <sup>2</sup> , Oberfl 01.01.2006		17,8	33,0	38.957,87				2.072,23	36.885,64
	2/0040002/04276	Oberkreuzstetten 17 / Fahrbahn Fläche 402,75 m <sup>2</sup> , Oberfl 01.01.2017		0,0	10,0						
	2/0040002/04211	Oberkreuzstetten 18 / Fahrbahn Fläche 1.351,59 m <sup>2</sup> , Oberfl 01.01.2017		0,0	10,0						
	2/0040002/04210	Oberkreuzstetten 19 / Fahrbahn Fläche 3.996,93 m <sup>2</sup> , Oberfl 01.01.2017		0,0	10,0						
	2/0040001/04039	Oberkreuzstetten 19 / Fahrbahn Fläche 420,99 m <sup>2</sup> , Oberfl 01.01.2006		17,8	33,0	11.991,84				637,86	11.353,98
	2/0040002/04209	Oberkreuzstetten 19 / Fahrbahn Fläche 676,62 m <sup>2</sup> , Oberfl 01.01.2013		2,0	10,0	1.725,38				575,13	1.150,25
	2/0040001/04003	Oberkreuzstetten 2 / Fahrbahn Fläche 1.390,47 m <sup>2</sup> , Oberfl 01.01.2006		17,8	33,0	39.607,33				2.106,77	37.500,56
	2/0040001/04085	Oberkreuzstetten 2 / Fahrbahn Fläche 1.931,40 m <sup>2</sup> , Oberfl 01.01.2000		11,2	33,0	12.138,56				994,96	11.143,60
	2/0040002/04291	Oberkreuzstetten 20 / Fahrbahn Fläche 1.052,19 m <sup>2</sup> , Oberfl 01.01.2013		2,0	10,0	2.683,09				894,36	1.788,73
	2/0040001/04251	Oberkreuzstetten 21 / Fahrbahn Fläche 145,17 m <sup>2</sup> , Oberfl 01.01.2006		17,8	33,0	4.135,15				219,95	3.915,20
	2/0040001/04220	Oberkreuzstetten 21 / Fahrbahn Fläche 217,77 m <sup>2</sup> , Oberfl 01.01.1993		4,6	33,0	628,24				112,19	516,05
	2/0040001/04213	Oberkreuzstetten 21 / Fahrbahn Fläche 3.172,74 m <sup>2</sup> , Oberfl 01.01.2000		11,2	33,0	19.940,19				1.634,44	18.305,75
	2/0040001/04215	Oberkreuzstetten 21 / Fahrbahn Fläche 809,43 m <sup>2</sup> , Oberfl 01.01.2000		11,2	33,0	14.962,19				1.226,41	13.735,78

MVAG	Ansatz Konto	Bezeichnung	Inbetrieb- nahme	RND	ND	Buchwert 31.12.2019	Zugänge	Abgänge	Wertaufholung	Abschreibung/ Wertmind.	Buchwert 31.12.2020
	2/0040002/04217	Oberkreuzstetten 21 / Fahrbahn Fläche 855,33 m <sup>2</sup> , Oberflä	01.01.2017	0,0	10,0						
	2/0040002/04221	Oberkreuzstetten 22 / Fahrbahn Fläche 3.572,67 m <sup>2</sup> , Oberf	01.01.2017	0,0	10,0						
	2/0040002/04212	Oberkreuzstetten 23 / Fahrbahn Fläche 2.799,21 m <sup>2</sup> , Oberf	01.01.2017	0,0	10,0						
	2/0040002/04216	Oberkreuzstetten 24 / Fahrbahn Fläche 1.910,97 m <sup>2</sup> , Oberf	01.01.2017	0,0	10,0						
	2/0040002/04084	Oberkreuzstetten 25 / Fahrbahn Fläche 490,04 m <sup>2</sup> , Oberflä	01.01.2013	2,0	10,0	1.249,59				416,53	833,06
	2/0040001/04083	Oberkreuzstetten 25 / Fahrbahn Fläche 577,26 m <sup>2</sup> , Oberflä	01.01.2006	17,8	33,0	5.590,67				297,38	5.293,29
	2/0040002/04166	Oberkreuzstetten 26 / Fahrbahn Fläche 2.203,68 m <sup>2</sup> , Oberf	01.01.2017	0,0	10,0						
	2/0040001/04094	Oberkreuzstetten 26 / Fahrbahn Fläche 446,25 m <sup>2</sup> , Oberflä	01.01.2006	17,8	33,0	4.321,86				229,89	4.091,97
	2/0040001/04095	Oberkreuzstetten 27 / Fahrbahn Fläche 1.129,24 m <sup>2</sup> , Oberf	01.01.2000	11,2	33,0	20.873,83				1.710,97	19.162,86
	2/0040001/04104	Oberkreuzstetten 27 / Fahrbahn Fläche 334,24 m <sup>2</sup> , Oberflä	01.01.2013	24,4	33,0	12.863,18				506,42	12.356,76
	2/0040001/04096	Oberkreuzstetten 27 / Fahrbahn Fläche 5.151,89 m <sup>2</sup> , Oberf	01.01.2006	17,8	33,0	146.750,66				7.805,89	138.944,77
	2/0040002/04234	Oberkreuzstetten 28 / Fahrbahn Fläche 3.272,54 m <sup>2</sup> , Oberf	01.01.2013	2,0	10,0	8.344,98				2.781,66	5.563,32
	2/0040001/04235	Oberkreuzstetten 28 / Fahrbahn Fläche 61,65 m <sup>2</sup> , Oberfläcl	01.01.2006	17,8	33,0	1.756,09				93,41	1.662,68
	2/0040001/04238	Oberkreuzstetten 29 / Fahrbahn Fläche 620,61 m <sup>2</sup> , Oberflä	01.01.2000	11,2	33,0	3.900,44				319,71	3.580,73
	2/0040002/04236	Oberkreuzstetten 29 / Fahrbahn Fläche 678,81 m <sup>2</sup> , Oberflä	01.01.2017	0,0	10,0						
	2/0040002/04192	Oberkreuzstetten 3 / Fahrbahn Fläche 1.348,38 m <sup>2</sup> , Oberflä	01.01.2017	0,0	10,0						
	2/0040001/04198	Oberkreuzstetten 3 / Fahrbahn Fläche 49,35 m <sup>2</sup> , Oberfläch	01.01.2000	11,2	33,0	912,23				74,77	837,46
	2/0040001/04232	Oberkreuzstetten 30 / Fahrbahn Fläche 1.027,08 m <sup>2</sup> , Oberf	01.01.2006	17,8	33,0	29.256,22				1.556,18	27.700,04
	2/0040002/04233	Oberkreuzstetten 30 / Fahrbahn Fläche 498,18 m <sup>2</sup> , Oberflä	01.01.2017	0,0	10,0						
	2/0040002/04343	Oberkreuzstetten 31 / Fahrbahn Fläche 1.612,92 m <sup>2</sup> , Oberf	01.01.2017	0,0	10,0						
	2/0040002/04227	Oberkreuzstetten 31 / Fahrbahn Fläche 3.159,21 m <sup>2</sup> , Oberf	01.01.2013	2,0	10,0	8.055,98				2.685,33	5.370,65
	2/0040001/04229	Oberkreuzstetten 32 / Fahrbahn Fläche 142,62 m <sup>2</sup> , Oberflä	01.01.2006	17,8	33,0	4.062,51				216,09	3.846,42
	2/0040001/04292	Oberkreuzstetten 32 / Fahrbahn Fläche 2.495,85 m <sup>2</sup> , Oberf	01.01.2000	11,2	33,0	46.135,41				3.781,59	42.353,82
	2/0040001/04105	Oberkreuzstetten 32 / Fahrbahn Fläche 557,62 m <sup>2</sup> , Oberflä	01.01.2013	24,4	33,0	21.459,92				844,88	20.615,04
	2/0040002/04228	Oberkreuzstetten 32 / Fahrbahn Fläche 941,91 m <sup>2</sup> , Oberflä	01.01.2013	2,0	10,0	2.401,87				800,62	1.601,25
	2/0040002/04346	Oberkreuzstetten 33 / Fahrbahn Fläche 1.455,33 m <sup>2</sup> , Oberf	01.01.2013	2,0	10,0	3.711,09				1.237,03	2.474,06
	2/0040002/04283	Oberkreuzstetten 33 / Fahrbahn Fläche 7.347,45 m <sup>2</sup> , Oberf	01.01.2017	0,0	10,0						
	2/0040002/04348	Oberkreuzstetten 34 / Fahrbahn Fläche 1.007,04 m <sup>2</sup> , Oberf	01.01.2013	2,0	10,0	2.567,96				855,99	1.711,97
	2/0040002/04342	Oberkreuzstetten 34 / Fahrbahn Fläche 2.326,74 m <sup>2</sup> , Oberf	01.01.2017	0,0	10,0						
	2/0040002/04230	Oberkreuzstetten 35 / Fahrbahn Fläche 696,63 m <sup>2</sup> , Oberflä	01.01.2013	2,0	10,0	1.776,41				592,14	1.184,27
	2/0040002/04231	Oberkreuzstetten 36 / Fahrbahn Fläche 1.687,38 m <sup>2</sup> , Oberf	01.01.2017	0,0	10,0						
	2/0040002/04340	Oberkreuzstetten 36 / Fahrbahn Fläche 581,31 m <sup>2</sup> , Oberflä	01.01.2013	2,0	10,0	1.482,34				494,11	988,23
	2/0040002/04247	Oberkreuzstetten 37 / Fahrbahn Fläche 1.324,02 m <sup>2</sup> , Oberf	01.01.2017	0,0	10,0						
	2/0040001/04099	Oberkreuzstetten 38 / Fahrbahn Fläche 1.307,16 m <sup>2</sup> , Oberf	01.01.2006	17,8	33,0	37.234,25				1.980,55	35.253,70
	2/0040001/04101	Oberkreuzstetten 38 / Fahrbahn Fläche 1.421,28 m <sup>2</sup> , Oberf	01.01.2000	11,2	33,0	26.272,15				2.153,45	24.118,70
	2/0040001/04100	Oberkreuzstetten 38 / Fahrbahn Fläche 401,56 m <sup>2</sup> , Oberflä	01.01.2013	24,4	33,0	15.453,98				608,42	14.845,56
	2/0040002/04226	Oberkreuzstetten 39 / Fahrbahn Fläche 1.112,43 m <sup>2</sup> , Oberf	01.01.2017	0,0	10,0						
	2/0040002/04344	Oberkreuzstetten 39 / Fahrbahn Fläche 346,50 m <sup>2</sup> , Oberflä	01.01.2013	2,0	10,0	883,58				294,53	589,05
	2/0040001/04087	Oberkreuzstetten 4 / Fahrbahn Fläche 1.414,95 m <sup>2</sup> , Oberflä	01.01.2000	11,2	33,0	8.892,75				728,91	8.163,84

MVAG	Ansatz Konto	Bezeichnung	Inbetrieb- nahme	RND	ND	Buchwert 31.12.2019	Zugänge	Abgänge	Wertaufholung	Abschreibung/ Wertmind.	Buchwert 31.12.2020
	2/0040001/04086	Oberkreuzstetten 4 / Fahrbahn Fläche 47,15 m <sup>2</sup> , Oberfläch	01.01.2006	17,8	33,0	1.342,92				71,43	1.271,49
	2/0040001/04103	Oberkreuzstetten 40 / Fahrbahn Fläche 292,08 m <sup>2</sup> , Oberflä	01.01.2013	24,4	33,0	11.240,65				442,55	10.798,10
	2/0040002/04225	Oberkreuzstetten 40 / Fahrbahn Fläche 3.986,28 m <sup>2</sup> , Oberf	01.01.2017	0,0	10,0						
	2/0040001/04102	Oberkreuzstetten 40 / Fahrbahn Fläche 5.930,68 m <sup>2</sup> , Oberf	01.01.2006	17,8	33,0	168.934,38				8.985,87	159.948,51
	2/0040001/04214	Oberkreuzstetten 41 / Fahrbahn Fläche 1.491,18 m <sup>2</sup> , Oberf	01.01.2006	17,8	33,0	14.441,86				768,18	13.673,68
	2/0040002/04219	Oberkreuzstetten 41 / Fahrbahn Fläche 1.930,95 m <sup>2</sup> , Oberf	01.01.2013	2,0	10,0	4.923,92				1.641,31	3.282,61
	2/0040002/04218	Oberkreuzstetten 41 / Fahrbahn Fläche 2.316,51 m <sup>2</sup> , Oberf	01.01.2017	0,0	10,0						
	2/0040002/04159	Oberkreuzstetten 42 / Fahrbahn Fläche 1.009,41 m <sup>2</sup> , Oberf	01.01.2013	2,0	10,0	2.573,99				858,00	1.715,99
	2/0040002/04222	Oberkreuzstetten 42 / Fahrbahn Fläche 1.693,41 m <sup>2</sup> , Oberf	01.01.2017	0,0	10,0						
	2/0040001/04243	Oberkreuzstetten 42 / Fahrbahn Fläche 1.915,26 m <sup>2</sup> , Oberf	01.01.2000	11,2	33,0	12.037,12				986,65	11.050,47
	2/0040002/04224	Oberkreuzstetten 43 / Fahrbahn Fläche 2.449,32 m <sup>2</sup> , Oberf	01.01.2017	0,0	10,0						
	2/0040002/04097	Oberkreuzstetten 44 / Fahrbahn Fläche 5.257,35 m <sup>2</sup> , Oberf	01.01.2013	2,0	10,0	13.406,24				4.468,75	8.937,49
	2/0040002/04223	Oberkreuzstetten 45 / Fahrbahn Fläche 4.368,27 m <sup>2</sup> , Oberf	01.01.2017	0,0	10,0						
	2/0040001/04239	Oberkreuzstetten 45 / Fahrbahn Fläche 423,27 m <sup>2</sup> , Oberflä	01.01.2006	17,8	33,0	4.099,30				218,05	3.881,25
	2/0040002/04163	Oberkreuzstetten 46 / Fahrbahn Fläche 2.320,17 m <sup>2</sup> , Oberf	01.01.2017	0,0	10,0						
	2/0040001/04237	Oberkreuzstetten 46 / Fahrbahn Fläche 2.351,01 m <sup>2</sup> , Oberf	01.01.2000	11,2	33,0	14.775,74				1.211,13	13.564,61
	2/0040002/04162	Oberkreuzstetten 47 / Fahrbahn Fläche 1.278,96 m <sup>2</sup> , Oberf	01.01.2017	0,0	10,0						
	2/0040001/04339	Oberkreuzstetten 47 / Fahrbahn Fläche 419,04 m <sup>2</sup> , Oberflä	01.01.2013	24,4	33,0	16.126,69				634,91	15.491,78
	2/0040002/04240	Oberkreuzstetten 48 / Fahrbahn Fläche 1.081,56 m <sup>2</sup> , Oberf	01.01.2017	0,0	10,0						
	2/0040001/04241	Oberkreuzstetten 48 / Fahrbahn Fläche 317,01 m <sup>2</sup> , Oberflä	01.01.2006	17,8	33,0	9.029,98				480,32	8.549,66
	2/0040002/04242	Oberkreuzstetten 49 / Fahrbahn Fläche 2.190,36 m <sup>2</sup> , Oberf	01.01.2017	0,0	10,0						
	2/0040002/04145	Oberkreuzstetten 5 / Fahrbahn Fläche 1.568,58 m <sup>2</sup> , Oberflä	01.01.2013	2,0	10,0	3.999,88				1.333,29	2.666,59
	2/0040002/04245	Oberkreuzstetten 50 / Fahrbahn Fläche 3.608,16 m <sup>2</sup> , Oberf	01.01.2017	0,0	10,0						
	2/0040002/04155	Oberkreuzstetten 51 / Fahrbahn Fläche 2.525,22 m <sup>2</sup> , Oberf	01.01.2013	2,0	10,0	6.439,31				2.146,44	4.292,87
	2/0040001/04156	Oberkreuzstetten 51 / Fahrbahn Fläche 341,37 m <sup>2</sup> , Oberflä	01.01.2006	17,8	33,0	9.723,87				517,23	9.206,64
	2/0040001/04098	Oberkreuzstetten 52 / Fahrbahn Fläche 1.536,75 m <sup>2</sup> , Oberf	01.01.2006	17,8	33,0	14.883,19				791,66	14.091,53
	2/0040001/04244	Oberkreuzstetten 52 / Fahrbahn Fläche 1.588,80 m <sup>2</sup> , Oberf	01.01.2000	11,2	33,0	9.985,37				818,47	9.166,90
	2/0040002/04282	Oberkreuzstetten 6 / Fahrbahn Fläche 2.783,43 m <sup>2</sup> , Oberflä	01.01.2017	0,0	10,0						
	2/0040002/04194	Oberkreuzstetten 7 / Fahrbahn Fläche 2.631,96 m <sup>2</sup> , Oberflä	01.01.2017	0,0	10,0						
	2/0040002/04195	Oberkreuzstetten 8 / Fahrbahn Fläche 1.579,68 m <sup>2</sup> , Oberflä	01.01.2017	0,0	10,0						
	2/0040002/04193	Oberkreuzstetten 8 / Fahrbahn Fläche 992,58 m <sup>2</sup> , Oberflä	01.01.2013	2,0	10,0	2.531,08				843,69	1.687,39
	2/0040002/04191	Oberkreuzstetten 9 / Fahrbahn Fläche 3.062,61 m <sup>2</sup> , Oberflä	01.01.2017	0,0	10,0						
	2/0040001/04266	Oberkreuzstetten II 1.,2.,3. / Fahrbahn Fläche 537,15 m <sup>2</sup>	01.01.2006	17,8	33,0	15.300,49				813,86	14.486,63
	2/0040002/04246	Oberkreuzstetten II 1.,2.,3. / Fahrbahn Fläche 6,12 m <sup>2</sup> , C 01.01.2015		0,0	10,0						
	2/0040001/04262	Ringweg / Fahrbahn Fläche 207,60 m <sup>2</sup> , Oberfläche Asphalt	01.01.2006	17,8	33,0	5.913,45				314,55	5.598,90
	2/0040001/04261	Ringweg / Fahrbahn Fläche 742,95 m <sup>2</sup> , Oberfläche Asphalt	01.01.2000	11,2	33,0	13.733,32				1.125,68	12.607,64
	2/0040001/04268	Schottenweg / Fahrbahn Fläche 385,62 m <sup>2</sup> , Oberfläche Asp	01.01.2006	17,8	33,0	10.984,33				584,27	10.400,06
	2/0040001/04269	Schottenweg / Fahrbahn Fläche 91,32 m <sup>2</sup> , Oberfläche Spur	01.01.2006	17,8	33,0	884,42				47,04	837,38
	2/0040001/04253	Schulgasse / Fahrbahn Fläche 70,26 m <sup>2</sup> , Oberfläche Asphä	01.01.2006	17,8	33,0	2.001,35				106,45	1.894,90

MVAG	Ansatz Konto	Bezeichnung	Inbetrieb- nahme	RND	ND	Buchwert 31.12.2019	Zugänge	Abgänge	Wertaufholung	Abschreibung/ Wertmind.	Buchwert 31.12.2020
	2/0040002/04173	Streifing 1.Pr. / Fahrbahn Fläche 1.725,03 m <sup>2</sup> , Oberfläche	01.01.2013	0,0	10,0						
	2/0040001/04174	Streifing 1.Pr. / Fahrbahn Fläche 172,31 m <sup>2</sup> , Oberfläche As	01.01.2006	17,8	33,0	4.908,08				261,07	4.647,01
	2/0040002/04175	Streifing 1.Pr. / Fahrbahn Fläche 30,42 m <sup>2</sup> , Oberfläche Sch	01.01.2015	4,0	10,0	172,38				34,48	137,90
	2/0040002/04263	Streifing 1 / Fahrbahn Fläche 1.067,58 m <sup>2</sup> , Oberfläche Erdv	01.01.2017	0,0	10,0						
	2/0040001/04265	Streifing 1 / Fahrbahn Fläche 102,15 m <sup>2</sup> , Oberfläche Aspha	01.01.2006	17,8	33,0	2.909,73				154,77	2.754,96
	2/0040002/04264	Streifing 1 / Fahrbahn Fläche 605,82 m <sup>2</sup> , Oberfläche Schott	01.01.2013	2,0	10,0	1.544,84				514,95	1.029,89
	2/0040002/04187	Streifing 10 / Fahrbahn Fläche 468,57 m <sup>2</sup> , Oberfläche Scho	01.01.2013	2,0	10,0	1.194,86				398,29	796,57
	2/0040002/04186	Streifing 10 / Fahrbahn Fläche 832,23 m <sup>2</sup> , Oberfläche Erdw	01.01.2017	0,0	10,0						
	2/0040002/04110	Streifing 11 / Fahrbahn Fläche 1.744,74 m <sup>2</sup> , Oberfläche Sc1	01.01.2013	2,0	10,0	4.449,09				1.483,03	2.966,06
	2/0040002/04302	Streifing 11 / Pellendorf / Fahrbahn Fläche 68,16 m <sup>2</sup> , Oberf	01.01.2013	2,0	10,0	173,81				57,94	115,87
	2/0040002/04289	Streifing 12 / Fahrbahn Fläche 2.023,95 m <sup>2</sup> , Oberfläche Erc	01.01.2017	0,0	10,0						
	2/0040002/04349	Streifing 13 / Fahrbahn Fläche 316,08 m <sup>2</sup> , Oberfläche Erdw	01.01.2017	0,0	10,0						
	2/0040002/04296	Streifing 13 / Pellendorf / Fahrbahn Fläche 327,30 m <sup>2</sup> , Ober	01.01.2017	0,0	10,0						
	2/0040002/04169	Streifing 14 / Fahrbahn Fläche 1.836,27 m <sup>2</sup> , Oberfläche Erc	01.01.2017	0,0	10,0						
	2/0040001/04172	Streifing 14 / Fahrbahn Fläche 196,92 m <sup>2</sup> , Oberfläche Asph	01.01.2006	17,8	33,0	5.609,24				298,36	5.310,88
	2/0040002/04295	Streifing 15 / Fahrbahn Fläche 2.023,47 m <sup>2</sup> , Oberfläche Erc	01.01.2017	0,0	10,0						
	2/0040001/04171	Streifing 15 / Fahrbahn Fläche 268,02 m <sup>2</sup> , Oberfläche Asph	01.01.2006	17,8	33,0	7.634,51				406,09	7.228,42
	2/0040002/04170	Streifing 15 / Fahrbahn Fläche 628,47 m <sup>2</sup> , Oberfläche Scho	01.01.2013	2,0	10,0	1.602,60				534,20	1.068,40
	2/0040002/04341	Streifing 16 / Fahrbahn Fläche 4.039,02 m <sup>2</sup> , Oberfläche Erc	01.01.2017	0,0	10,0						
	2/0040002/04168	Streifing 17 / Fahrbahn Fläche 3.155,88 m <sup>2</sup> , Oberfläche Erc	01.01.2017	0,0	10,0						
	2/0040001/04293	Streifing 18 / Fahrbahn Fläche 127,11 m <sup>2</sup> , Oberfläche Asph	01.01.2006	17,8	33,0	3.620,71				192,59	3.428,12
	2/0040002/04257	Streifing 18 / Fahrbahn Fläche 3.689,55 m <sup>2</sup> , Oberfläche Sc1	01.01.2013	2,0	10,0	9.408,35				3.136,12	6.272,23
	2/0040001/04180	Streifing 19 / Fahrbahn Fläche 627,30 m <sup>2</sup> , Oberfläche Asph	01.01.2013	24,4	33,0	24.141,55				950,45	23.191,10
	2/0040002/04188	Streifing 2 / Fahrbahn Fläche 2.049,48 m <sup>2</sup> , Oberfläche Erdv	01.01.2017	0,0	10,0						
	2/0040002/04189	Streifing 2 / Fahrbahn Fläche 301,71 m <sup>2</sup> , Oberfläche Schott	01.01.2013	2,0	10,0	769,36				256,45	512,91
	2/0040001/04190	Streifing 2 / Fahrbahn Fläche 57,90 m <sup>2</sup> , Oberfläche Asphalt	01.01.2006	17,8	33,0	1.649,27				87,73	1.561,54
	2/0040002/04122	Streifing 3 / Fahrbahn Fläche 1.651,23 m <sup>2</sup> , Oberfläche Sch	01.01.2013	2,0	10,0	4.210,64				1.403,55	2.807,09
	2/0040001/04176	Streifing 3 / Fahrbahn Fläche 818,25 m <sup>2</sup> , Oberfläche Aspha	01.01.2006	17,8	33,0	23.307,73				1.239,77	22.067,96
	2/0040002/04288	Streifing 3 / Fahrbahn Fläche 890,67 m <sup>2</sup> , Oberfläche Erdwe	01.01.2017	0,0	10,0						
	2/0040001/04287	Streifing 4 / Fahrbahn Fläche 18,42 m <sup>2</sup> , Oberfläche Asphalt	01.01.2006	17,8	33,0	524,69				27,91	496,78
	2/0040002/04177	Streifing 4 / Fahrbahn Fläche 2.218,83 m <sup>2</sup> , Oberfläche Erdv	01.01.2017	0,0	10,0						
	2/0040002/04179	Streifing 5 / Fahrbahn Fläche 1.462,30 m <sup>2</sup> , Oberfläche Erdv	01.01.2017	0,0	10,0						
	2/0040002/04113	Streifing 6 / Fahrbahn Fläche 941,07 m <sup>2</sup> , Oberfläche Schott	01.01.2013	2,0	10,0	2.399,73				799,91	1.599,82
	2/0040002/04181	Streifing 7 / Fahrbahn Fläche 1.453,14 m <sup>2</sup> , Oberfläche Sch	01.01.2013	2,0	10,0	3.705,51				1.235,17	2.470,34
	2/0040001/04185	Streifing 7 / Fahrbahn Fläche 524,73 m <sup>2</sup> , Oberfläche Aspha	01.01.2006	17,8	33,0	14.946,85				795,05	14.151,80
	2/0040002/04182	Streifing 8 / Fahrbahn Fläche 1.627,95 m <sup>2</sup> , Oberfläche Erdv	01.01.2017	0,0	10,0						
	2/0040002/04109	Streifing 9 / Fahrbahn Fläche 1.214,19 m <sup>2</sup> , Oberfläche Sch	01.01.2013	2,0	10,0	3.096,19				1.032,06	2.064,13
	2/0040001/04184	Streifing 9 / Fahrbahn Fläche 160,68 m <sup>2</sup> , Oberfläche Aspha	01.01.2000	11,2	33,0	2.970,15				243,45	2.726,70
	2/0040001/04183	Streifing 9 / Fahrbahn Fläche 853,86 m <sup>2</sup> , Oberfläche Aspha	01.01.2006	17,8	33,0	24.322,07				1.293,73	23.028,34

MVAG	Ansatz Konto	Bezeichnung	Inbetrieb- nahme	RND	ND	Buchwert 31.12.2019	Zugänge	Abgänge	Wertaufholung	Abschreibung/ Wertmind.	Buchwert 31.12.2020
	2/0040001/03997	Streifingerstraße / Fahrbahn Fläche 13,55 m², Oberfläche A	01.01.2006	17,8	33,0	385,83				20,52	365,31
	2/0040001/04056	Streifingerstraße / Streifingerstraße / Geh- und Radweg Flä	01.01.2013	24,4	33,0	8.571,35				337,45	8.233,90
	2/0040001/04297	Werkgasse / Fahrbahn Fläche 455,60 m², Oberfläche Asph	01.01.2006	17,8	33,0	12.977,55				690,30	12.287,25
	2/0040002/04294	Werkgasse / Fahrbahn Fläche 661,75 m², Oberfläche Scho	01.01.2013	2,0	10,0	1.687,45				562,48	1.124,97
	2/0040001/04004	Werkgasse / Fahrbahn Fläche 745,16 m², Oberfläche Asph	01.01.2000	11,2	33,0	13.774,08				1.129,02	12.645,06
	2/0040001/04278	Wirtshausgasse / Fahrbahn Fläche 0,95 m², Oberfläche Be	01.01.2000	11,2	33,0	17,56				1,44	16,12
	<b>815000</b>	<b>Park- und Gartenanlage Kinderspielplätze</b>				<b>15.917,66</b>	<b>0,00</b>	<b>0,00</b>	<b>0,00</b>	<b>624,22</b>	<b>15.293,44</b>
	3/0040001/01305	Gehweg	31.12.2012	24,5	33,0	15.917,66				624,22	15.293,44
<b>1026</b>	<b>Amts-, Betriebs- und Geschäftsausstattung</b>					<b>18.142,13</b>	<b>0,00</b>	<b>0,00</b>	<b>0,00</b>	<b>3.981,66</b>	<b>14.160,47</b>
	<b>815000</b>	<b>Park- und Gartenanlage Kinderspielplätze</b>				<b>18.142,13</b>	<b>0,00</b>	<b>0,00</b>	<b>0,00</b>	<b>3.981,66</b>	<b>14.160,47</b>
	5/0290003/01302	Basketball-/Fußballplatz (Eislaufplatz)	31.12.2011	0,5	10,0	1.800,00				1.200,00	600,00
	5/0290003/01296	Hangrutsche	12.10.2012	1,5	10,0	133,92				53,57	80,35
	5/0290003/01298	Hangrutsche breit	12.10.2012	1,5	10,0	510,03				204,01	306,02
	5/0290003/01311	Kletterseil	31.12.2000	0,0	10,0						
	5/0290003/01295	Kletterturm	30.06.2014	3,0	10,0	2.200,00				550,00	1.650,00
	5/0290003/01320	Kletterturm mit Rutsche	31.12.2008	0,0	10,0						
	5/0290003/01303	Kletterwand	30.06.2014	3,0	10,0	480,00				120,00	360,00
	5/0290003/01297	Nestschaukel	16.10.2013	2,5	10,0	477,54				136,44	341,10
	5/0290003/01304	Partnerschaukel	16.11.2012	1,5	10,0	168,60				67,44	101,16
	5/0290003/01301	Pavillion inkl. Bänke und Tisch	30.06.2014	3,0	10,0	2.000,00				500,00	1.500,00
	5/0290003/01300	Picknicktisch	30.06.2014	3,0	10,0	200,00				50,00	150,00
	5/0290003/01312	Picknicktisch	31.12.2000	0,0	10,0						
	5/0290003/01317	Reifenschaukel	31.12.2008	0,0	10,0						
	5/0290003/01310	Rutsche	31.12.2000	0,0	10,0						
	5/0290003/01307	Sandkiste	31.12.2000	0,0	10,0						
	5/0290003/01319	Sandkiste	31.12.2000	0,0	10,0						
	5/0290003/01306	Sandkiste mit Überdachung	30.06.2014	3,0	10,0	200,00				50,00	150,00
	5/0290003/01318	Schaukel	31.12.2008	0,0	10,0						
	5/0290003/01308	Schaukelkrake	31.12.2002	0,0	10,0						
	5/0290003/01314	Seilbahn	31.12.2008	0,0	10,0						
	5/0040013/01548	Skaterplatz	16.10.2003	15,5	33,0	5.970,44				361,84	5.608,60
	5/0290003/01549	Skaterrampe	31.12.2000	0,0	10,0						
	5/0290003/01299	Volleyballplatz	20.06.2011	0,0	10,0	274,20				274,20	
	5/0290003/01313	Wasserspiel	31.12.2002	0,0	10,0						
	5/0290003/01315	Wippe (Holz)	31.12.2000	0,0	10,0						
	5/0290003/01309	Balancierbalken hängend	19.06.2019	8,0	10,0	849,15				94,35	754,80

MVAG	Ansatz Konto	Bezeichnung	Inbetrieb- nahme	RND	ND	Buchwert 31.12.2019	Zugänge	Abgänge	Wertaufholung	Abschreibung/ Wertmind.	Buchwert 31.12.2020
	5/0290003/01547	Kletterdreier	19.06.2019	8,0	10,0	2.878,25				319,81	2.558,44
<b>1021</b>	<b>Grundstücke, Grundstückseinrichtungen und Infrastruktur</b>					<b>81.500,92</b>	<b>0,00</b>	<b>0,00</b>	<b>0,00</b>	<b>6.754,64</b>	<b>74.746,28</b>
	<b>816000</b>	<b>Öffentliche Beleuchtung</b>				<b>81.500,92</b>	<b>0,00</b>	<b>0,00</b>	<b>0,00</b>	<b>6.754,64</b>	<b>74.746,28</b>
	5/0040012/00456	Am Binderberg	31.12.2000	0,0	15,0						
	5/0040012/01518	Am Binderberg Peitschenlampe	31.12.2000	0,0	15,0						
	5/0040012/00495	Am Langholz Kandelaber	31.12.2000	0,0	15,0						
	5/0040012/00458	Am Schulberg Kandelaber	31.12.2000	0,0	15,0						
	5/0040012/00462	Am Teichfeld Kofferleuchte	31.12.2000	0,0	15,0						
	5/0040012/00469	Am Waldberg Peitschenlampe	31.12.2000	0,0	15,0						
	5/0040012/00493	Bachweg Peitschenlampe	31.12.2000	0,0	15,0						
	5/0040012/00467	Bäckergasse Kandelaber	31.12.2000	0,0	15,0						
	5/0040012/00459	Badgasse Kandelaber	31.12.2000	0,0	15,0						
	5/0040012/01521	Bahnstraße (BS1-BS10) LED Calla	01.11.2018	12,5	15,0	14.232,64				1.054,27	13.178,37
	5/0040012/01513	Bahnstraße Kandelaber	31.12.2000	0,0	15,0						
	5/0040012/01520	Bahnstraße Kandelaber	31.12.2000	0,0	15,0						
	5/0040012/00468	Bahnstraße Peitschenlampe	31.12.2000	0,0	15,0						
	5/0040012/01517	Bahnstraße Peitschenlampe	31.12.2000	0,0	15,0						
	5/0040012/01522	Berggasse Kandelaber	31.12.2000	0,0	15,0						
	5/0040012/00465	Berggasse Peitschenlampe	31.12.2000	0,0	15,0						
	5/0040012/00461	Breitegasse (BRG 1 - 3) LED Calla	28.12.2018	12,5	15,0	2.720,21				201,50	2.518,71
	5/0040012/00460	Brunnengasse/Teichfeld LED Tornado	15.02.2013	7,0	15,0	1.013,26				126,66	886,60
	5/0040012/00506	Bürgersteig Kandelaber	31.12.2000	0,0	15,0						
	5/0040012/00507	Fasangasse Kofferleuchte	31.12.2000	0,0	15,0						
	5/0040012/00463	Felixgasse Kandelaber	31.12.2000	0,0	15,0						
	5/0040012/00496	Florianigasse Kandelaber	31.12.2000	0,0	15,0						
	5/0040012/00464	Flurgasse (FG 2) LED Calla	28.12.2018	12,5	15,0	939,03				69,56	869,47
	5/0040012/01523	Flurgasse Kandelaber	31.12.2000	0,0	15,0						
	5/0040012/00492	Föhrenweg Kandelaber	31.12.2000	0,0	15,0						
	5/0040012/00504	Grüner Weg Kofferleuchte	31.12.2000	0,0	15,0						
	5/0040012/01539	Hauptstraße- Gehweg (H-Nr. 4) Schirmchenleuchte LED	21.09.2016	10,5	15,0	2.252,61				195,88	2.056,73
	5/0040012/00466	Hauptstraße Kandelaber	31.12.2000	0,0	15,0						
	5/0040012/00479	Hauptstraße Lichtpunkt Neu	31.12.2000	0,0	15,0						
	5/0040012/01524	Hauptstraße Lichtpunkt Neu	31.12.2000	0,0	15,0						
	5/0040012/01540	Hintere Dorfstraße Kandelaber	31.12.2000	0,0	15,0						
	5/0040012/00505	Hintere Dorfstraße Kofferleuchte	31.12.2000	0,0	15,0						
	5/0040012/01533	Hippleserweg Kandelaber	31.12.2000	0,0	15,0						
	5/0040012/00481	Hippleserweg Kofferleuchte	31.12.2000	0,0	15,0						
	5/0040012/01532	Hippleserweg Peitschenlampe	31.12.2000	0,0	15,0						

MVAG	Ansatz Konto	Bezeichnung	Inbetrieb- nahme	RND	ND	Buchwert 31.12.2019	Zugänge	Abgänge	Wertaufholung	Abschreibung/ Wertmind.	Buchwert 31.12.2020
	5/0040012/00480	Hochreithgasse LED Calla	20.07.2016	10,5	15,0	31.212,22				2.714,11	28.498,11
	5/0040012/01536	Hochreithgasse/Gemeindestadl Peitschenlampe	31.12.2000	0,0	15,0						
	5/0040012/01534	Hochreithgasse/Praterstern LED Calla	31.07.2017	11,5	15,0	1.174,49				93,96	1.080,53
	5/0040012/01519	Kandelaber	31.12.2000	0,0	15,0						
	5/0040012/00508	Kellergasse Peitschenlampe	31.12.2000	0,0	15,0						
	5/0040012/00483	Kirchengasse LED Calla	29.05.2017	11,0	15,0	2.202,43				183,54	2.018,89
	5/0040012/00509	Kirchenplatz Lichtpunkt Neu	31.12.2000	0,0	15,0						
	5/0040012/00502	Kräftenweg Kandelaber	31.12.2000	0,0	15,0						
	5/0040012/00510	Kreuzackerweg	31.12.2000	0,0	15,0						
	5/0040012/01541	Kreuzstetterweg Kofferleuchte	31.12.2000	0,0	15,0						
	5/0040012/00498	Kreuzstetterweg Lichtpunkt Neu	31.12.2000	0,0	15,0						
	5/0040012/00499	Laimberggasse Kandelaber	31.12.2000	0,0	15,0						
	5/0040012/01525	Lindengasse Kandelaber	31.12.2000	0,0	15,0						
	5/0040012/00471	Lindengasse Peitschenlampe	31.12.2000	0,0	15,0						
	5/0040012/01526	Lüßweg Kandelaber	31.12.2000	0,0	15,0						
	5/0040012/00489	Lüßweg Peitschenlampe	31.12.2000	0,0	15,0						
	5/0040012/00484	Mühlweg Kandelaber	31.12.2000	0,0	15,0						
	5/0040012/00497	Neubauerweg Peitschenlampe	31.12.2000	0,0	15,0						
	5/0040012/01538	Neubaugasse (NB 4) LED Calla	28.12.2018	12,5	15,0	873,59				64,71	808,88
	5/0040012/00473	Neubaugasse Kandelaber	31.12.2000	0,0	15,0						
	5/0040012/01527	Neubaugasse Lichtpunkt Neu	31.12.2000	0,0	15,0						
	5/0040012/00470	Neugasse Kandelaber	31.12.2000	0,0	15,0						
	5/0040012/00477	Obere Teichfeldgasse LED Calla	30.06.2017	11,0	15,0	15.351,52				1.279,29	14.072,23
	5/0040012/00491	Ringweg Kandelaber	31.12.2000	0,0	15,0						
	5/0040012/00472	Rodelgasse Kandelaber	31.12.2000	0,0	15,0						
	5/0040012/00474	Sägewerkgasse Kandelaber	31.12.2000	0,0	15,0						
	5/0040012/00476	Schloßstraße Lichtpunkt Neu	31.12.2000	0,0	15,0						
	5/0040012/00487	Schottenweg	31.12.2000	0,0	15,0						
	5/0040012/01529	Schulgasse Kandelaber	31.12.2000	0,0	15,0						
	5/0040012/00488	Schulgasse Kandelaber	31.12.2000	0,0	15,0						
	5/0040012/01528	Schulgasse Lichtpunkt Neu	31.12.2000	0,0	15,0						
	5/0040012/00511	Siedlungsweg Kandelaber	31.12.2000	0,0	15,0						
	5/0040012/00485	Sonnenweg LED Calla	04.04.2017	11,0	15,0	7.235,83				602,99	6.632,84
	5/0040012/00503	Speiserweg Peitschenlampe	31.12.2000	0,0	15,0						
	5/0040012/00475	Steinberggasse Kandelaber	31.12.2000	0,0	15,0						
	5/0040012/00500	Streifingerstraße Lichtpunkt Neu	31.12.2000	0,0	15,0						
	5/0040012/00512	Triftweg Kofferleuchte	31.12.2000	0,0	15,0						
	5/0040012/01542	Vordere Dorfstraße Kandelaber	31.12.2000	0,0	15,0						
	5/0040012/00501	Vordere Dorfstraße Kofferleuchte	31.12.2000	0,0	15,0						

MVAG	Ansatz Konto	Bezeichnung	Inbetrieb- nahme	RND	ND	Buchwert 31.12.2019	Zugänge	Abgänge	Wertaufholung	Abschreibung/ Wertmind.	Buchwert 31.12.2020
	5/0040012/00494	Waldstraße Kofferleuchte	31.12.2000	0,0	15,0						
	5/0040012/01514	Waldstraße Peitschenlampe	31.12.2000	0,0	15,0						
	5/0040012/01516	Werkgasse Kandelaber	31.12.2000	0,0	15,0						
	5/0040012/01537	Werkgasse LED Tornado	14.12.2018	12,5	15,0	1.655,57				122,63	1.532,94
	5/0040012/00490	Werkgasse Peitschenlampe	31.12.2000	0,0	15,0						
	5/0040012/01531	Wienerstraße Kandelaber	31.12.2000	0,0	15,0						
	5/0040012/01530	Wienerstraße Kofferleuchte	31.12.2000	0,0	15,0						
	5/0040012/00478	Wienerstraße Lichtpunkt Neu	31.12.2000	0,0	15,0						
	5/0040012/00482	Wirtshausgasse Kandelaber	31.12.2000	0,0	15,0						
	5/0040012/01515	Waldstraße Lichtpunkt Neu	28.02.2019	13,0	15,0	637,52				45,54	591,98
<b>1022</b>	<b>Gebäude und Bauten</b>					<b>560,00</b>	<b>1.450,28</b>	<b>0,00</b>	<b>0,00</b>	<b>14,50</b>	<b>1.995,78</b>
	<b>817000</b>	<b>Friedhöfe</b>				<b>560,00</b>	<b>1.450,28</b>	<b>0,00</b>	<b>0,00</b>	<b>14,50</b>	<b>1.995,78</b>
	3/0060001/01286	Geräteschuppen	01.01.1968	0,0	50,0						
	3/0060001/01288	Geräteschuppen	28.07.2020	49,5	50,0		1.450,28			14,50	1.435,78
	3/0060001/01289	Geräteschuppen	01.01.1968	0,0	50,0						
	3/0060004/01646	Gedenktafel (Granit)	08.07.2019	0,0	0,0	560,00					560,00
<b>1026</b>	<b>Amts-, Betriebs- und Geschäftsausstattung</b>					<b>0,00</b>	<b>0,00</b>	<b>0,00</b>	<b>0,00</b>	<b>0,00</b>	<b>0,00</b>
	<b>817000</b>	<b>Friedhöfe</b>				<b>0,00</b>	<b>0,00</b>	<b>0,00</b>	<b>0,00</b>	<b>0,00</b>	<b>0,00</b>
	5/0410001/01949	Erdcontainer "Handy-Box"	24.04.2008	0,0	5,0						
<b>1027</b>	<b>Kulturgüter</b>					<b>1.420,00</b>	<b>0,00</b>	<b>0,00</b>	<b>0,00</b>	<b>0,00</b>	<b>1.420,00</b>
	<b>817000</b>	<b>Friedhöfe</b>				<b>1.420,00</b>	<b>0,00</b>	<b>0,00</b>	<b>0,00</b>	<b>0,00</b>	<b>1.420,00</b>
	3/0060004/01645	Gedenktafel (Granit)	22.07.2019	0,0	0,0	1.420,00					1.420,00
<b>1022</b>	<b>Gebäude und Bauten</b>					<b>58.792,83</b>	<b>0,00</b>	<b>0,00</b>	<b>0,00</b>	<b>2.814,78</b>	<b>55.978,05</b>
	<b>820000</b>	<b>Bauhof</b>				<b>58.792,83</b>	<b>0,00</b>	<b>0,00</b>	<b>0,00</b>	<b>2.814,78</b>	<b>55.978,05</b>
	5/0060001/01649	Garagentor Guttomat	15.02.2012	41,0	50,0	3.326,40				79,20	3.247,20
	5/0060001/01648	Garagentor Hörmann	23.12.2016	45,5	50,0	5.725,08				123,12	5.601,96
	3/0060001/01285	Gebäude	01.01.1984	13,0	50,0	28.138,27				2.009,88	26.128,39
	3/0060001/01550	Gebäude	30.05.2018	47,0	50,0	3.582,86				74,64	3.508,22
	3/0070003/01951	Lagercontainer 2 Stk.	29.03.2018	30,0	33,0	9.063,28				292,36	8.770,92
	3/0070003/01950	Mannschaftscontainer	29.03.2018	30,0	33,0	4.531,64				146,18	4.385,46
	3/0060001/01647	Garagentor Hörmann	31.08.2019	48,5	50,0	4.425,30				89,40	4.335,90

MVAG	Ansatz Konto	Bezeichnung	Inbetrieb- nahme	RND	ND	Buchwert 31.12.2019	Zugänge	Abgänge	Wertaufholung	Abschreibung/ Wertmind.	Buchwert 31.12.2020
<b>1024</b>	<b>Sonderanlagen</b>					<b>4.950,00</b>	<b>0,00</b>	<b>0,00</b>	<b>0,00</b>	<b>1.237,50</b>	<b>3.712,50</b>
	<b>820000</b>	<b>Bauhof</b>				<b>4.950,00</b>	<b>0,00</b>	<b>0,00</b>	<b>0,00</b>	<b>1.237,50</b>	<b>3.712,50</b>
	3/0500001/01561	Potentialausgleichsset Sondermüllcontainer	05.04.2016	3,0	8,0	4.950,00				1.237,50	3.712,50
<b>1025</b>	<b>Technische Anlagen, Fahrzeuge und Maschinen</b>					<b>34.463,71</b>	<b>962,27</b>	<b>0,00</b>	<b>0,00</b>	<b>5.173,67</b>	<b>30.252,31</b>
	<b>820000</b>	<b>Bauhof</b>				<b>34.463,71</b>	<b>962,27</b>	<b>0,00</b>	<b>0,00</b>	<b>5.173,67</b>	<b>30.252,31</b>
	4/0040001/00001	Absperrgitter	03.01.2016	0,0	0,0						
	5/0040001/00001	Absperrgitter	06.04.2016	0,0	20,0						
	5/0290001/00442	Alu Fahrgerüst	29.09.2015	2,5	8,0	787,06				224,87	562,19
	5/0290001/01973	Alu Latte 2m Werkstatt	29.09.2015	0,0	8,0						
	5/0290001/01972	Alu Latte 3m Werkstatt	11.04.2016	0,0	8,0						
	5/0290001/01976	Alu Latte 4m Werkstatt	31.12.2016	0,0	8,0						
	5/0290001/00431	Alu Werkzeugkoffer (127tlg.) Werkstatt	18.05.2015	0,0	8,0						
	3/0150002/01955	Anhänger (MI 473BV) Kipper HB 4T	06.04.2006	0,0	10,0						
	5/0150002/00127	Anhänger Stelzl (MI12FO) Autoanhänger	01.01.2000	0,0	10,0						
	4/0240001/00133	Arbeitsbühne MB-A Bauer	19.06.2006	0,0	10,0						
	4/0410001/00128	Auto Ersatzreifen Opel Bus	09.11.2016	0,0	0,0						
	5/0290001/00401	Benzinsäge Stihl MS 170 Werkstatt	02.09.2015	0,0	0,0	326,08					326,08
	5/0290001/01978	Bosch Pendelstichsäge GST150CE Renault Kangoo	18.11.2016	0,0	8,0						
	5/0290001/01979	Bosch Stichsäge PST650	01.01.2010	0,0	8,0						
	5/0290001/01962	Div. Regale Werkstatt	11.05.2017	0,0	8,0						
	5/0290001/00437	DL-Schlauchaufroller Roll Air Master 12 Werkstatt	18.05.2015	0,0	0,0	167,58					167,58
	5/0290001/00428	Einkolbenheber A 10-220 Werkstatt	18.05.2015	0,0	0,0	81,00					81,00
	5/0290001/01965	Erdbohrer inkl. 2 Bohrer Werkstatt	03.10.2012	0,0	8,0						
	5/0150002/01961	Erdschaufel	22.06.2016	5,0	10,0	432,00				72,00	360,00
	5/0290001/01968	Flämmerset inkl. Gasflasche Werkstatt	09.10.2017	0,0	8,0						
	5/0150002/00129	Frontlader m. Hydraulik	23.05.2006	0,0	10,0						
	5/0150002/01960	Greifarm Steyr 975	22.06.2016	5,0	10,0	408,00				68,00	340,00
	5/0290001/00432	Handgabelhubwagen 2500kg	18.05.2015	0,0	8,0						
	5/0290001/00405	Heckenschere Husquarna Werkstatt	19.09.2015	0,0	0,0	312,00					312,00
	5/0290001/01974	Holzleiter 5 Sprossen Werkstatt	29.09.2015	0,0	8,0						
	5/0290001/01966	Holzleiter 7 Sprossen Werkstatt	04.05.2016	0,0	8,0						
	5/0290001/01971	Kabeltrommel 380V Werkstatt	30.09.2015	0,0	8,0						
	5/0290001/00410	Kärcher HD 5/15 CX Plus Werkstatt	08.08.2018	5,5	8,0	594,75				91,50	503,25
	5/0290001/00424	Kompressor 50L Werkstatt	02.03.2017	0,0	8,0						
	3/0150002/00110	LKW Opel Vivaro Plattform (MI-886BV)	19.02.2010	0,0	10,0						
	5/0290001/00441	Mähwerk Viking MT 4112.1 SZ OV Kaller (NBK)	02.10.2015	2,5	8,0	1.262,57				360,73	901,84
	5/0290001/00422	Makita Akku Bohrschrauber	12.06.2017	4,0	8,0	270,70				54,14	216,56
	5/0290001/00434	Makita Akku Schlagbohrschrauber DHP456SP1F Werkstatt	18.05.2015	0,0	8,0						

MVAG	Ansatz Konto	Bezeichnung	Inbetrieb- nahme	RND	ND	Buchwert 31.12.2019	Zugänge	Abgänge	Wertaufholung	Abschreibung/ Wertmind.	Buchwert 31.12.2020
	5/0290001/00435	Makita Einhandwinkelschleifer 9558 HNK Renault Kangoo	18.05.2015	0,0	0,0	103,67					103,67
	5/0290001/00433	Makita elektrischer Bohrhammer HR 2470TX Werkstatt	18.05.2015	0,0	0,0	195,02					195,02
	5/0290001/00409	Makita Handkreissäge Werkstatt	09.05.2017	4,0	8,0	376,84				75,37	301,47
	5/0290001/00402	Motorsäge Husquarna MS 550 XP 38cm Werkstatt	19.09.2015	2,5	8,0	319,20				91,20	228,00
	5/0290001/00404	Motorsäge Husquarna MS 562XP 18"/45cm Renault Kangoo	19.09.2015	2,5	8,0	408,45				116,70	291,75
	5/0290001/00406	Motorsäge Husquarna MS T540 XP Renault Kangoo	19.09.2015	2,5	8,0	243,60				69,60	174,00
	5/0290001/00399	Motorsense Husquarna 336 Werkstatt	10.08.2012	0,0	8,0	37,20				37,20	
	5/0290001/00403	Motorsense Husquarna FS 535 RXT Werkstatt	19.09.2015	2,5	8,0	519,75				148,50	371,25
	5/0290001/00436	Mueba Stahlrohrbock	18.05.2015	0,0	8,0						
	5/0290001/00420	Nass-/Trockensauger Werkstatt	08.09.2016	0,0	8,0						
	3/0150002/00386	Opel Vivaro VI Combi (MI 728CP)	17.02.2009	0,0	10,0						
	5/0150002/00131	Paletten - Gabel	31.12.2006	0,0	0,0						
	5/0290001/00423	Paneelsäger Dewalt DWS 774 Werkstatt	19.05.2017	0,0	8,0						
	5/0240001/00416	Pflegegerät Typ WPD 125 (Iseki)	13.09.2018	7,5	10,0	4.926,01	962,27			692,74	5.195,54
	5/0290001/00427	Rangierheber EY 03021 Werkstatt	18.05.2015	0,0	8,0						
	5/0290001/01963	Rasenmäher OKAY Werkstatt	12.07.2013	0,0	8,0						
	5/0290001/00438	Roll Electric Kabelaufroller Profi 230/18 Werkstatt	18.05.2015	0,0	8,0						
	5/0290001/01967	Sackrodel Werkstatt	24.11.2016	0,0	8,0						
	5/0290001/00430	Schlagschrauber Makita (6905B) Werkstatt	18.05.2015	2,0	8,0	157,97				52,66	105,31
	5/0290001/01969	Schmutzwasserpumpe Niro inkl. 6m Schlauch Werkstatt	07.09.2015	0,0	8,0						
	5/0290001/01975	Schraubzwingen Werkstatt, Renault Kangoo	29.09.2015	0,0	8,0						
	5/0290001/00425	Schutzgasschweißgerät Euromig Plus Werkstatt	18.05.2015	2,0	8,0	359,60				119,87	239,73
	5/0290001/00440	Schweiß- Inverter Set Puma SX 2000 Werkstatt	18.05.2015	2,0	8,0	267,08				89,03	178,05
	5/0290001/01964	Schweißhelm - Automatik Werkstatt	18.05.2015	0,0	8,0						
	5/0290001/01970	Ständerbohrmaschine Einhell Werkstatt	01.01.2010	0,0	8,0						
	5/0290001/00418	Stihl BR 600 Blasgerät Rücken (OV Kaller Gerhard - NBK)	15.10.2016	3,5	8,0	351,00				78,00	273,00
	5/0290001/00443	Stihl BR 600 Blasgerät Rücken Werkstatt	30.11.2015	2,5	8,0	273,00				78,00	195,00
	5/0290001/00421	Stihl Hochentaster HT 133 30cm Bus	31.01.2018	5,0	8,0	474,00				79,00	395,00
	5/0290001/00426	Stromerzeuger Pramac Werkstatt	18.05.2015	2,0	8,0	338,30				112,77	225,53
	4/0150002/00105	Toro Wheel Horse Traktor DH210 Rasenmähertraktor Werk	24.05.2012	1,0	10,0	480,00				240,00	240,00
	5/0150002/00126	Traktor Steyr 9025 (MI 472 BV)	23.05.2006	0,0	10,0						
	5/0290001/00439	Vibrationsplatte Dynapac LF80	18.05.2015	2,0	8,0	514,96				171,65	343,31
	5/0290001/01980	Werkzeugtasche inkl. Inhalt	01.01.2010	0,0	8,0						
	5/0290001/00408	Wildkamera	21.04.2017	0,0	8,0						
	5/0290001/01981	Gasdüsen	22.10.2020	8,0	8,0						
	3/0220002/02006	Laubsauger	27.11.2019	8,5	10,0	2.187,26				230,24	1.957,02
	5/0290001/01956	Makita-Akku-Winkelschleifer Werkstatt	19.06.2019	0,0	8,0						
	3/0150002/02007	Rasentraktor Honda Seriennr. MAPF-2904160	02.12.2019	8,5	10,0	3.990,00				420,00	3.570,00
	3/0220002/02005	Salzstreuer	05.11.2019	8,5	10,0	7.656,06				805,90	6.850,16

MVAG	Ansatz Konto	Bezeichnung	Inbetrieb- nahme	RND	ND	Buchwert 31.12.2019	Zugänge	Abgänge	Wertaufholung	Abschreibung/ Wertmind.	Buchwert 31.12.2020
	3/0150002/01644	Seitenkipper (1 Achs- 3 Seitenkipper) Hochedlinger	17.09.2019	8,5	10,0	5.643,00				594,00	5.049,00
<b>1026</b>	<b>Amts-, Betriebs- und Geschäftsausstattung</b>					<b>574,30</b>	<b>0,00</b>	<b>0,00</b>	<b>0,00</b>	<b>82,04</b>	<b>492,26</b>
	<b>820000</b>	<b>Bauhof</b>				<b>574,30</b>	<b>0,00</b>	<b>0,00</b>	<b>0,00</b>	<b>82,04</b>	<b>492,26</b>
	5/0290001/00109	Al-Ko Kober Kleinbetonmischer	31.12.1990	0,0	8,0						
	5/0290001/00090	Alu Schaufel	01.01.2010	0,0	8,0						
	5/0290001/01977	Aluleiter (9 Sprossen) 3x Ausschub	18.05.2015	0,0	8,0						
	5/0290001/00125	Berner Type 280 Nietenzange Werkstatt	01.01.2010	0,0	8,0						
	5/0290001/00089	Eisschaber	01.01.2010	0,0	8,0						
	5/0120002/00123	Gasbrennwertgerät (Halle v. Weingut Strobl)	01.01.2000	0,0	0,0						
	5/0290001/00091	Grab Schaufel	01.01.2010	0,0	8,0						
	5/0290001/00093	Grashacke	01.01.2010	0,0	8,0						
	5/0290001/00095	Großer Hammer	05.01.2010	0,0	8,0						
	5/0290001/00098	großer Sahlbachschlüssel	01.01.2010	0,0	8,0						
	5/0290001/00113	Hand-Giftspritze	01.01.2010	0,0	8,0						
	5/0290001/00094	Haue	01.01.2010	0,0	8,0						
	5/0290001/00108	Hilti Bohrhämmer Werkstatt	01.01.2010	0,0	8,0						
	5/0290001/00104	Hitachi Trennscheibe groß Werkstatt	01.01.2010	0,0	8,0						
	5/0290001/01958	Hitachi Trennscheibe klein Werkstatt	01.01.2010	0,0	8,0						
	5/0290001/00100	Hydranten Anschluß	01.01.2010	0,0	8,0						
	5/0290001/00099	Hydranten Schlüssel	01.01.2010	0,0	8,0						
	5/0290001/00114	Kettenschleifmaschine MIDI Jolly Werkstatt	01.01.2010	0,0	8,0						
	5/0290001/00097	Kleiner Sahlbach Schlüssel Renault Kangoo	01.01.2010	0,0	8,0						
	5/0290001/00115	Kompressor	01.01.2010	0,0	8,0						
	5/0290001/00102	Kress Handkreissäge Werkstatt	01.01.2010	0,0	8,0						
	5/0290001/00087	Laubrechen	01.01.2010	0,0	8,0						
	5/0290001/00120	Markierungsgerät Werkstatt	01.01.2010	0,0	8,0						
	5/0290001/00088	Rechen	01.01.2010	0,0	8,0						
	5/0290001/00092	Schaufeln	01.01.2010	0,0	8,0						
	5/0290001/00107	Schlagbohrmaschine Werkstatt	01.01.2010	0,0	0,0						
	5/0290001/00116	Stehleiter Holz (9 Sprossen)	01.01.2010	0,0	8,0						
	5/0290001/00086	Straßenbesen	01.01.2010	0,0	8,0						
	5/0290001/00121	Verlängerung Kabelrolle	01.01.2010	0,0	8,0						
	5/0290001/00122	Wasserwaage Pritsche	28.09.2015	0,0	0,0						
	5/0110002/00419	Werkbank Werkstatt	01.03.2017	6,0	10,0	574,30				82,04	492,26

MVAG	Ansatz Konto	Bezeichnung	Inbetrieb- nahme	RND	ND	Buchwert 31.12.2019	Zugänge	Abgänge	Wertaufholung	Abschreibung/ Wertmind.	Buchwert 31.12.2020
<b>1021</b>	<b>Grundstücke, Grundstückseinrichtungen und Infrastruktur</b>					<b>822,08</b>	<b>0,00</b>	<b>0,00</b>	<b>0,00</b>	<b>29,36</b>	<b>792,72</b>
	<b>831000</b>	<b>Freibäder</b>				<b>822,08</b>	<b>0,00</b>	<b>0,00</b>	<b>0,00</b>	<b>29,36</b>	<b>792,72</b>
	3/0350006/00454	Sportbecken	31.03.2018	27,0	30,0	822,08				29,36	792,72
<b>1022</b>	<b>Gebäude und Bauten</b>					<b>29.970,59</b>	<b>0,00</b>	<b>0,00</b>	<b>0,00</b>	<b>611,64</b>	<b>29.358,95</b>
	<b>831000</b>	<b>Freibäder</b>				<b>29.970,59</b>	<b>0,00</b>	<b>0,00</b>	<b>0,00</b>	<b>611,64</b>	<b>29.358,95</b>
	3/0060001/00447	Gebäude	28.05.2019	48,0	50,0	29.970,59				611,64	29.358,95
<b>1026</b>	<b>Amts-, Betriebs- und Geschäftsausstattung</b>					<b>64.030,52</b>	<b>0,00</b>	<b>0,00</b>	<b>0,00</b>	<b>2.504,32</b>	<b>61.526,20</b>
	<b>831000</b>	<b>Freibäder</b>				<b>64.030,52</b>	<b>0,00</b>	<b>0,00</b>	<b>0,00</b>	<b>2.504,32</b>	<b>61.526,20</b>
	3/0060001/01290	Gebäude	31.12.2017	46,5	50,0	40.423,83				851,03	39.572,80
	5/0100005/00415	Heurigengarnituren	03.05.2018	0,0	10,0						
	5/0290001/00412	Rasensprenger	29.05.2017	4,0	8,0	811,25				162,25	649,00
	5/0140003/00411	Solaranlage	17.04.2018	17,0	20,0	21.016,41				1.167,58	19.848,83
	5/0100005/00414	Sonnenliegen	31.12.2001	0,0	10,0						
	5/0240001/00413	WAVE 100 Bodensauger	10.07.2015	4,5	10,0	1.779,03				323,46	1.455,57
<b>1021</b>	<b>Grundstücke, Grundstückseinrichtungen und Infrastruktur</b>					<b>5.374.110,77</b>	<b>0,00</b>	<b>0,00</b>	<b>0,00</b>	<b>500,22</b>	<b>5.373.610,55</b>
	<b>840000</b>	<b>Grundbesitz</b>				<b>5.370.916,59</b>	<b>0,00</b>	<b>0,00</b>	<b>0,00</b>	<b>395,49</b>	<b>5.370.521,10</b>
	1/0040005/01501	Brücke ("Panzer")	31.12.2016	15,5	20,0	6.525,59				395,49	6.130,10
	1/0020001/00816	Grundstück Nr. .102, KG-Nr. 15218, Bauflächen Gebäude, 01.01.1900		0,0	0,0	4.240,00					4.240,00
	1/0030001/00817	Grundstück Nr. .102, KG-Nr. 15218, Gärten Gärten, 45,00 m 01.01.1900		0,0	0,0	2.880,00					2.880,00
	1/0020001/00818	Grundstück Nr. .109, KG-Nr. 15218, Bauflächen, Vordere C 01.01.1900		0,0	0,0	10.080,00					10.080,00
	1/0030001/00819	Grundstück Nr. .109, KG-Nr. 15218, Gärten, Vordere Dorfs 01.01.1900		0,0	0,0	35.584,00					35.584,00
	1/0020001/00514	Grundstück Nr. .125, KG-Nr. 15210, Bauflächen Gebäude, 01.01.1900		0,0	0,0	6.800,00					6.800,00
	1/0020001/00515	Grundstück Nr. .126/1, KG-Nr. 15210, Bauflächen Gebäude 01.01.1900		0,0	0,0	2.200,00					2.200,00
	1/0020001/00516	Grundstück Nr. .126/2, KG-Nr. 15210, Bauflächen Gebäude 01.01.1900		0,0	0,0	4.000,00					4.000,00
	1/0020001/00517	Grundstück Nr. .127, KG-Nr. 15210, Bauflächen Gebäude, 01.01.1900		0,0	0,0	5.800,00					5.800,00
	1/0030002/00518	Grundstück Nr. .212, KG-Nr. 15210, Wald Wälder, 61,00 m 01.01.1900		0,0	0,0	91,50					91,50
	1/0020001/00519	Grundstück Nr. .213/1, KG-Nr. 15210, Bauflächen, Kirchen 01.01.1900		0,0	0,0	27.700,00					27.700,00
	1/0030001/00520	Grundstück Nr. .213/1, KG-Nr. 15210, Gärten, Kirchenplatz 01.01.1900		0,0	0,0	11.200,00					11.200,00
	1/0020001/00521	Grundstück Nr. .215, KG-Nr. 15210, Bauflächen, Kirchenpl: 01.01.1900		0,0	0,0	37.900,00					37.900,00
	1/0030001/00522	Grundstück Nr. .215, KG-Nr. 15210, Gärten, Kirchenplatz 3 01.01.1900		0,0	0,0	61.360,00					61.360,00
	1/0020001/00523	Grundstück Nr. .266, KG-Nr. 15210, Bauflächen, Hauptstra 01.01.1900		0,0	0,0	5.000,00					5.000,00
	1/0020001/00524	Grundstück Nr. .276, KG-Nr. 15210, Bauflächen, Bürgerste 01.01.1900		0,0	0,0	16.700,00					16.700,00
	1/0010001/00525	Grundstück Nr. .308, KG-Nr. 15210, Sonstige, Badgasse 1 01.01.1900		0,0	0,0	6.880,00					6.880,00
	1/0020001/00526	Grundstück Nr. .351, KG-Nr. 15210, Bauflächen, Kirchenpl: 01.01.1900		0,0	0,0	44.100,00					44.100,00
	1/0030001/00527	Grundstück Nr. .351, KG-Nr. 15210, Gärten, Kirchenplatz 5 01.01.1900		0,0	0,0	58.800,00					58.800,00
	1/0020001/00528	Grundstück Nr. .362, KG-Nr. 15210, Bauflächen Gebäude, 01.01.1900		0,0	0,0	800,00					800,00

MVAG	Ansatz Konto	Bezeichnung	Inbetrieb- nahme	RND	ND	Buchwert 31.12.2019	Zugänge	Abgänge	Wertaufholung	Abschreibung/ Wertmind.	Buchwert 31.12.2020
	1/0020001/00529	Grundstück Nr. 376, KG-Nr. 15210, Bauflächen Gebäude,	01.01.1900	0,0	0,0	1.900,00					1.900,00
	1/0020002/00530	Grundstück Nr. 376, KG-Nr. 15210, Sonstige Betriebsfläch	01.01.1900	0,0	0,0	500,00					500,00
	1/0020001/00531	Grundstück Nr. 429, KG-Nr. 15210, Bauflächen Gebäude,	01.01.1900	0,0	0,0	1.500,00					1.500,00
	1/0020001/00532	Grundstück Nr. 455, KG-Nr. 15210, Bauflächen Gebäude,	01.01.1900	0,0	0,0	2.600,00					2.600,00
	1/0020001/00533	Grundstück Nr. 46/1, KG-Nr. 15210, Bauflächen, Kirchenpl	01.01.1900	0,0	0,0	22.100,00					22.100,00
	1/0030001/00534	Grundstück Nr. 46/1, KG-Nr. 15210, Gärten, Kirchenplatz	01.01.1900	0,0	0,0	36.480,00					36.480,00
	1/0020001/00820	Grundstück Nr. 85, KG-Nr. 15218, Bauflächen Gebäude,	2 01.01.1900	0,0	0,0	2.320,00					2.320,00
	1/0030001/00821	Grundstück Nr. 85, KG-Nr. 15218, Gärten Gärten, 7,00 m²	01.01.1900	0,0	0,0	448,00					448,00
	1/0030001/00539	Grundstück Nr. 104/1, KG-Nr. 15210, Gärten Gärten, 1.666	01.01.1900	0,0	0,0	133.280,00					133.280,00
	1/0020001/00952	Grundstück Nr. 107, KG-Nr. 15225, Bauflächen Gebäude,	01.01.1900	0,0	0,0	3.700,00					3.700,00
	1/0030001/00953	Grundstück Nr. 107, KG-Nr. 15225, Gärten Gärten, 1.046,0	01.01.1900	0,0	0,0	83.680,00					83.680,00
	1/0020001/00955	Grundstück Nr. 120, KG-Nr. 15225, Bauflächen Gebäude,	01.01.1900	0,0	0,0	9.900,00					9.900,00
	1/0030001/00956	Grundstück Nr. 121, KG-Nr. 15225, Gärten Gärten, 2.063,0	01.01.1900	0,0	0,0	165.040,00					165.040,00
	1/0030001/00965	Grundstück Nr. 1250, KG-Nr. 15225, landwirtschaftlich gen	01.01.1900	0,0	0,0	15.021,00					15.021,00
	1/0030001/00545	Grundstück Nr. 1256/122, KG-Nr. 15210, Gärten Gärten, 1:	01.01.1900	0,0	0,0						
	1/0030001/00835	Grundstück Nr. 127/1, KG-Nr. 15218, Gärten Gärten, 513,0	01.01.1900	0,0	0,0	32.832,00					32.832,00
	1/0030001/00974	Grundstück Nr. 1590, KG-Nr. 15225, landwirtschaftlich gen	01.01.1900	0,0	0,0	33.381,00					33.381,00
	1/0030001/00975	Grundstück Nr. 1590, KG-Nr. 15225, landwirtschaftlich gen	01.01.1900	0,0	0,0	17.922,00					17.922,00
	1/0030002/00976	Grundstück Nr. 1591, KG-Nr. 15225, Wald Wälder, 3.142,0	01.01.1900	0,0	0,0	4.713,00					4.713,00
	1/0030001/00977	Grundstück Nr. 1592/2, KG-Nr. 15225, landwirtschaftlich ge	01.01.1900	0,0	0,0	45.894,00					45.894,00
	1/0030001/00978	Grundstück Nr. 1592/2, KG-Nr. 15225, landwirtschaftlich ge	01.01.1900	0,0	0,0	10.800,00					10.800,00
	1/0030002/00979	Grundstück Nr. 1593, KG-Nr. 15225, Wald Wälder, 12.884,	01.01.1900	0,0	0,0	19.326,00					19.326,00
	1/0030001/00980	Grundstück Nr. 1594/2, KG-Nr. 15225, landwirtschaftlich ge	01.01.1900	0,0	0,0	8.619,00					8.619,00
	1/0030001/00981	Grundstück Nr. 1594/2, KG-Nr. 15225, landwirtschaftlich ge	01.01.1900	0,0	0,0	2.229,00					2.229,00
	1/0030002/00982	Grundstück Nr. 1618, KG-Nr. 15225, Wald Wälder, 10.094,	01.01.1900	0,0	0,0	15.141,00					15.141,00
	1/0030001/00983	Grundstück Nr. 1619, KG-Nr. 15225, landwirtschaftlich gen	01.01.1900	0,0	0,0	35.520,00					35.520,00
	1/0030001/00984	Grundstück Nr. 1619, KG-Nr. 15225, landwirtschaftlich gen	01.01.1900	0,0	0,0	1.026,00					1.026,00
	1/0030002/00985	Grundstück Nr. 1619, KG-Nr. 15225, Wald Wälder, 1.169,0	01.01.1900	0,0	0,0	1.753,50					1.753,50
	1/0020001/00553	Grundstück Nr. 1834, KG-Nr. 15210, Bauflächen Gebäude,	01.01.1900	0,0	0,0	1.800,00					1.800,00
	1/0020002/00554	Grundstück Nr. 1834, KG-Nr. 15210, Sonstige Friedhöfe, 2	01.01.1900	0,0	0,0	58.020,00					58.020,00
	1/0030001/01000	Grundstück Nr. 1909, KG-Nr. 15225, landwirtschaftlich gen	01.01.1900	0,0	0,0	1.968,00					1.968,00
	1/0030001/01001	Grundstück Nr. 1914, KG-Nr. 15225, landwirtschaftlich gen	01.01.1900	0,0	0,0	6.705,00					6.705,00
	1/0030001/01008	Grundstück Nr. 1953, KG-Nr. 15225, landwirtschaftlich gen	01.01.1900	0,0	0,0						
	1/0030002/01010	Grundstück Nr. 1960, KG-Nr. 15225, Wald Wälder, 3.609,0	01.01.1900	0,0	0,0						
	1/0030001/01013	Grundstück Nr. 1966, KG-Nr. 15225, landwirtschaftlich gen	01.01.1900	0,0	0,0						
	1/0030001/01016	Grundstück Nr. 1972, KG-Nr. 15225, landwirtschaftlich gen	01.01.1900	0,0	0,0						
	1/0030001/01017	Grundstück Nr. 1974, KG-Nr. 15225, landwirtschaftlich gen	01.01.1900	0,0	0,0						
	1/0030001/01019	Grundstück Nr. 1980, KG-Nr. 15225, landwirtschaftlich gen	01.01.1900	0,0	0,0						
	1/0030001/01020	Grundstück Nr. 1983, KG-Nr. 15225, landwirtschaftlich gen	01.01.1900	0,0	0,0						

MVAG	Ansatz Konto	Bezeichnung	Inbetrieb- nahme	RND	ND	Buchwert 31.12.2019	Zugänge	Abgänge	Wertaufholung	Abschreibung/ Wertmind.	Buchwert 31.12.2020
	1/0030001/01021	Grundstück Nr. 1983, KG-Nr. 15225, landwirtschaftlich gen	01.01.1900	0,0	0,0						
	1/0030002/01024	Grundstück Nr. 1994, KG-Nr. 15225, Wald Wälder, 3.558,0	01.01.1900	0,0	0,0						
	1/0030001/01026	Grundstück Nr. 1996, KG-Nr. 15225, landwirtschaftlich gen	01.01.1900	0,0	0,0						
	1/0030001/01027	Grundstück Nr. 2, KG-Nr. 15225, Gärten Gärten, 19,00 m²,	01.01.1900	0,0	0,0						
	1/0030001/01030	Grundstück Nr. 2000, KG-Nr. 15225, landwirtschaftlich gen	01.01.1900	0,0	0,0						
	1/0030002/01032	Grundstück Nr. 2005, KG-Nr. 15225, Wald Wälder, 1.611,0	01.01.1900	0,0	0,0						
	1/0030001/01033	Grundstück Nr. 2009, KG-Nr. 15225, landwirtschaftlich gen	01.01.1900	0,0	0,0						
	1/0030001/01035	Grundstück Nr. 2011, KG-Nr. 15225, landwirtschaftlich gen	01.01.1900	0,0	0,0						
	1/0030001/01037	Grundstück Nr. 2016, KG-Nr. 15225, landwirtschaftlich gen	01.01.1900	0,0	0,0						
	1/0030001/01038	Grundstück Nr. 2023, KG-Nr. 15225, landwirtschaftlich gen	01.01.1900	0,0	0,0						
	1/0030001/01041	Grundstück Nr. 2030, KG-Nr. 15225, landwirtschaftlich gen	01.01.1900	0,0	0,0						
	1/0030001/01042	Grundstück Nr. 2035, KG-Nr. 15225, landwirtschaftlich gen	01.01.1900	0,0	0,0						
	1/0030001/01043	Grundstück Nr. 2038, KG-Nr. 15225, landwirtschaftlich gen	01.01.1900	0,0	0,0						
	1/0030001/01045	Grundstück Nr. 2040, KG-Nr. 15225, landwirtschaftlich gen	01.01.1900	0,0	0,0						
	1/0030001/01047	Grundstück Nr. 2045, KG-Nr. 15225, landwirtschaftlich gen	01.01.1900	0,0	0,0						
	1/0030001/01048	Grundstück Nr. 2053, KG-Nr. 15225, landwirtschaftlich gen	01.01.1900	0,0	0,0						
	1/0030001/01049	Grundstück Nr. 2057, KG-Nr. 15225, landwirtschaftlich gen	01.01.1900	0,0	0,0						
	1/0030001/01051	Grundstück Nr. 2063, KG-Nr. 15225, landwirtschaftlich gen	01.01.1900	0,0	0,0						
	1/0030001/01053	Grundstück Nr. 2067, KG-Nr. 15225, landwirtschaftlich gen	01.01.1900	0,0	0,0						
	1/0030001/01054	Grundstück Nr. 2070, KG-Nr. 15225, landwirtschaftlich gen	01.01.1900	0,0	0,0						
	1/0030001/01055	Grundstück Nr. 2072, KG-Nr. 15225, landwirtschaftlich gen	01.01.1900	0,0	0,0						
	1/0030001/01056	Grundstück Nr. 2077, KG-Nr. 15225, landwirtschaftlich gen	01.01.1900	0,0	0,0						
	1/0030001/01057	Grundstück Nr. 2081, KG-Nr. 15225, landwirtschaftlich gen	01.01.1900	0,0	0,0						
	1/0030001/01058	Grundstück Nr. 2082, KG-Nr. 15225, landwirtschaftlich gen	01.01.1900	0,0	0,0						
	1/0010002/01061	Grundstück Nr. 2091, KG-Nr. 15225, Gewässer Fließende	01.01.1900	0,0	0,0						
	1/0030001/01063	Grundstück Nr. 2093, KG-Nr. 15225, landwirtschaftlich gen	01.01.1900	0,0	0,0						
	1/0030001/01064	Grundstück Nr. 2098, KG-Nr. 15225, landwirtschaftlich gen	01.01.1900	0,0	0,0	11.478,00					11.478,00
	1/0030001/01065	Grundstück Nr. 2098, KG-Nr. 15225, landwirtschaftlich gen	01.01.1900	0,0	0,0	810,00					810,00
	1/0030001/01066	Grundstück Nr. 2100, KG-Nr. 15225, landwirtschaftlich gen	01.01.1900	0,0	0,0	7.725,00					7.725,00
	1/0030001/01068	Grundstück Nr. 2103, KG-Nr. 15225, landwirtschaftlich gen	01.01.1900	0,0	0,0						
	1/0030001/01069	Grundstück Nr. 2104, KG-Nr. 15225, landwirtschaftlich gen	01.01.1900	0,0	0,0						
	1/0030001/01070	Grundstück Nr. 2105, KG-Nr. 15225, landwirtschaftlich gen	01.01.1900	0,0	0,0						
	1/0010002/01071	Grundstück Nr. 2109, KG-Nr. 15225, Gewässer Gewässerr	01.01.1900	0,0	0,0						
	1/0030001/01073	Grundstück Nr. 2114, KG-Nr. 15225, landwirtschaftlich gen	01.01.1900	0,0	0,0						
	1/0030002/01075	Grundstück Nr. 2117, KG-Nr. 15225, Wald Wälder, 4.327,0	01.01.1900	0,0	0,0						
	1/0030001/01076	Grundstück Nr. 2124, KG-Nr. 15225, landwirtschaftlich gen	01.01.1900	0,0	0,0						
	1/0030001/01077	Grundstück Nr. 2130, KG-Nr. 15225, landwirtschaftlich gen	01.01.1900	0,0	0,0						
	1/0030001/01078	Grundstück Nr. 2134, KG-Nr. 15225, landwirtschaftlich gen	01.01.1900	0,0	0,0						
	1/0030001/01079	Grundstück Nr. 2145, KG-Nr. 15225, landwirtschaftlich gen	01.01.1900	0,0	0,0						

MVAG	Ansatz Konto	Bezeichnung	Inbetrieb- nahme	RND	ND	Buchwert 31.12.2019	Zugänge	Abgänge	Wertaufholung	Abschreibung/ Wertmind.	Buchwert 31.12.2020
	1/0030001/01081	Grundstück Nr. 2154/1, KG-Nr. 15225, landwirtschaftlich ge	01.01.1900	0,0	0,0						
	1/0030001/01084	Grundstück Nr. 2161, KG-Nr. 15225, landwirtschaftlich gen	01.01.1900	0,0	0,0						
	1/0030001/01085	Grundstück Nr. 2180, KG-Nr. 15225, landwirtschaftlich gen	01.01.1900	0,0	0,0						
	1/0030001/01086	Grundstück Nr. 2182, KG-Nr. 15225, landwirtschaftlich gen	01.01.1900	0,0	0,0						
	1/0030001/01087	Grundstück Nr. 2184, KG-Nr. 15225, landwirtschaftlich gen	01.01.1900	0,0	0,0						
	1/0030002/01089	Grundstück Nr. 2188, KG-Nr. 15225, Wald Wälder, 2.937,0	01.01.1900	0,0	0,0						
	1/0030001/01091	Grundstück Nr. 2195, KG-Nr. 15225, landwirtschaftlich gen	01.01.1900	0,0	0,0						
	1/0030001/01093	Grundstück Nr. 2197, KG-Nr. 15225, landwirtschaftlich gen	01.01.1900	0,0	0,0						
	1/0030001/01094	Grundstück Nr. 2200/2, KG-Nr. 15225, landwirtschaftlich ge	01.01.1900	0,0	0,0	15.000,00					15.000,00
	1/0030001/01095	Grundstück Nr. 2201, KG-Nr. 15225, landwirtschaftlich gen	01.01.1900	0,0	0,0						
	1/0030001/01097	Grundstück Nr. 2206, KG-Nr. 15225, landwirtschaftlich gen	01.01.1900	0,0	0,0						
	1/0030001/01100	Grundstück Nr. 2211, KG-Nr. 15225, landwirtschaftlich gen	01.01.1900	0,0	0,0						
	1/0030001/01101	Grundstück Nr. 2216, KG-Nr. 15225, landwirtschaftlich gen	01.01.1900	0,0	0,0						
	1/0030001/01103	Grundstück Nr. 2218, KG-Nr. 15225, landwirtschaftlich gen	01.01.1900	0,0	0,0						
	1/0030001/01104	Grundstück Nr. 2221, KG-Nr. 15225, landwirtschaftlich gen	01.01.1900	0,0	0,0						
	1/0030001/01105	Grundstück Nr. 2222, KG-Nr. 15225, landwirtschaftlich gen	01.01.1900	0,0	0,0						
	1/0030001/01106	Grundstück Nr. 2224, KG-Nr. 15225, landwirtschaftlich gen	01.01.1900	0,0	0,0						
	1/0030001/01108	Grundstück Nr. 2227, KG-Nr. 15225, landwirtschaftlich gen	01.01.1900	0,0	0,0						
	1/0030001/01109	Grundstück Nr. 2233, KG-Nr. 15225, landwirtschaftlich gen	01.01.1900	0,0	0,0						
	1/0030001/01110	Grundstück Nr. 2238, KG-Nr. 15225, landwirtschaftlich gen	01.01.1900	0,0	0,0						
	1/0030001/01111	Grundstück Nr. 2244, KG-Nr. 15225, landwirtschaftlich gen	01.01.1900	0,0	0,0						
	1/0010002/01119	Grundstück Nr. 2265, KG-Nr. 15225, Gewässer Gewässerr	01.01.1900	0,0	0,0						
	1/0010002/01118	Grundstück Nr. 2265, KG-Nr. 15225, Gewässer Stehende	01.01.1900	0,0	0,0						
	1/0030001/01120	Grundstück Nr. 2268, KG-Nr. 15225, landwirtschaftlich gen	01.01.1900	0,0	0,0						
	1/0030001/01121	Grundstück Nr. 2273, KG-Nr. 15225, landwirtschaftlich gen	01.01.1900	0,0	0,0						
	1/0030001/01122	Grundstück Nr. 2274, KG-Nr. 15225, landwirtschaftlich gen	01.01.1900	0,0	0,0						
	1/0030001/01123	Grundstück Nr. 2276, KG-Nr. 15225, landwirtschaftlich gen	01.01.1900	0,0	0,0	1.248,00					1.248,00
	1/0030001/01128	Grundstück Nr. 2291, KG-Nr. 15225, landwirtschaftlich gen	01.01.1900	0,0	0,0						
	1/0030001/01129	Grundstück Nr. 2296, KG-Nr. 15225, landwirtschaftlich gen	01.01.1900	0,0	0,0						
	1/0030001/01130	Grundstück Nr. 2299, KG-Nr. 15225, landwirtschaftlich gen	01.01.1900	0,0	0,0						
	1/0030001/01131	Grundstück Nr. 2304, KG-Nr. 15225, landwirtschaftlich gen	01.01.1900	0,0	0,0						
	1/0030001/01133	Grundstück Nr. 2310, KG-Nr. 15225, landwirtschaftlich gen	01.01.1900	0,0	0,0						
	1/0030002/01134	Grundstück Nr. 2313, KG-Nr. 15225, Wald Wälder, 6.675,0	01.01.1900	0,0	0,0	10.012,50					10.012,50
	1/0030002/01135	Grundstück Nr. 2314, KG-Nr. 15225, Wald Wälder, 1.971,0	01.01.1900	0,0	0,0	2.956,50					2.956,50
	1/0030001/01136	Grundstück Nr. 2317, KG-Nr. 15225, landwirtschaftlich gen	01.01.1900	0,0	0,0						
	1/0030001/01137	Grundstück Nr. 2318, KG-Nr. 15225, landwirtschaftlich gen	01.01.1900	0,0	0,0	11.745,00					11.745,00
	1/0030001/01139	Grundstück Nr. 232, KG-Nr. 15225, Gärten Gärten, 75,00	01.01.1900	0,0	0,0						
	1/0030001/01142	Grundstück Nr. 2323, KG-Nr. 15225, landwirtschaftlich gen	01.01.1900	0,0	0,0						
	1/0030001/01143	Grundstück Nr. 2326, KG-Nr. 15225, landwirtschaftlich gen	01.01.1900	0,0	0,0						

MVAG	Ansatz Konto	Bezeichnung	Inbetrieb- nahme	RND	ND	Buchwert 31.12.2019	Zugänge	Abgänge	Wertaufholung	Abschreibung/ Wertmind.	Buchwert 31.12.2020
	1/0030001/01145	Grundstück Nr. 233, KG-Nr. 15225, Gärten Gärten, 477,00	01.01.1900	0,0	0,0						
	1/0030001/01147	Grundstück Nr. 2331, KG-Nr. 15225, landwirtschaftlich gen	01.01.1900	0,0	0,0						
	1/0030001/01148	Grundstück Nr. 2335, KG-Nr. 15225, landwirtschaftlich gen	01.01.1900	0,0	0,0						
	1/0030001/00569	Grundstück Nr. 2336/37, KG-Nr. 15210, Gärten Gärten, 671	01.01.1900	0,0	0,0	54.240,00					54.240,00
	1/0030001/01150	Grundstück Nr. 2338, KG-Nr. 15225, landwirtschaftlich gen	01.01.1900	0,0	0,0						
	1/0030001/01153	Grundstück Nr. 2341, KG-Nr. 15225, landwirtschaftlich gen	01.01.1900	0,0	0,0						
	1/0010002/01154	Grundstück Nr. 2342, KG-Nr. 15225, Gewässer Fließende	01.01.1900	0,0	0,0						
	1/0030001/01155	Grundstück Nr. 2343, KG-Nr. 15225, landwirtschaftlich gen	01.01.1900	0,0	0,0						
	1/0030001/01157	Grundstück Nr. 2351, KG-Nr. 15225, landwirtschaftlich gen	01.01.1900	0,0	0,0						
	1/0030001/01158	Grundstück Nr. 2352, KG-Nr. 15225, Gärten Gärten, 222,0	01.01.1900	0,0	0,0						
	1/0020001/00591	Grundstück Nr. 2365/4, KG-Nr. 15210, Bauflächen Gebäud	01.01.1900	0,0	0,0	1.200,00					1.200,00
	1/0030001/00595	Grundstück Nr. 2366/1, KG-Nr. 15210, Gärten Gärten, 79,0	01.01.1900	0,0	0,0						
	1/0030001/00601	Grundstück Nr. 2366/17, KG-Nr. 15210, Gärten Gärten, 1.1	01.01.1900	0,0	0,0	95.600,00					95.600,00
	1/0030001/00604	Grundstück Nr. 2366/19, KG-Nr. 15210, Gärten Gärten, 1.0	01.01.1900	0,0	0,0	86.880,00					86.880,00
	1/0010001/00606	Grundstück Nr. 2366/20, KG-Nr. 15210, Sonstige Freizeitflä	01.01.1900	0,0	0,0	23.180,00					23.180,00
	1/0030001/00610	Grundstück Nr. 2366/24, KG-Nr. 15210, Gärten Gärten, 36,	01.01.1900	0,0	0,0	2.880,00					2.880,00
	1/0020001/00613	Grundstück Nr. 2366/31, KG-Nr. 15210, Bauflächen Gebäu	01.01.1900	0,0	0,0	600,00					600,00
	1/0030001/00614	Grundstück Nr. 2366/31, KG-Nr. 15210, Gärten Gärten, 72	01.01.1900	0,0	0,0	58.240,00					58.240,00
	1/0010001/00616	Grundstück Nr. 2366/31, KG-Nr. 15210, Sonstige Freizeitflä	01.01.1900	0,0	0,0	2.640,00					2.640,00
	1/0020001/00617	Grundstück Nr. 2366/32, KG-Nr. 15210, Bauflächen Gebäu	01.01.1900	0,0	0,0	15.000,00					15.000,00
	1/0010002/00618	Grundstück Nr. 2366/32, KG-Nr. 15210, Gewässer Fließen	01.01.1900	0,0	0,0	5.389,50					5.389,50
	1/0020001/00626	Grundstück Nr. 2366/6, KG-Nr. 15210, Bauflächen Gebäud	01.01.1900	0,0	0,0	2.900,00					2.900,00
	1/0020001/00629	Grundstück Nr. 2366/8, KG-Nr. 15210, Bauflächen Gebäud	01.01.1900	0,0	0,0	6.900,00					6.900,00
	1/0030001/00630	Grundstück Nr. 2366/8, KG-Nr. 15210, Gärten Gärten, 1.0	01.01.1900	0,0	0,0	81.360,00					81.360,00
	1/0030001/01166	Grundstück Nr. 2440, KG-Nr. 15225, landwirtschaftlich gen	01.01.1900	0,0	0,0	5.544,00					5.544,00
	1/0020001/01167	Grundstück Nr. 2441, KG-Nr. 15225, Bauflächen Gebäude,	01.01.1900	0,0	0,0	1.100,00					1.100,00
	1/0030001/01168	Grundstück Nr. 2441, KG-Nr. 15225, landwirtschaftlich gen	01.01.1900	0,0	0,0	43.929,00					43.929,00
	1/0010002/01171	Grundstück Nr. 2443, KG-Nr. 15225, Gewässer Gewässerr	01.01.1900	0,0	0,0						
	1/0030001/01172	Grundstück Nr. 2447, KG-Nr. 15225, landwirtschaftlich gen	01.01.1900	0,0	0,0						
	1/0030001/01174	Grundstück Nr. 2450, KG-Nr. 15225, landwirtschaftlich gen	01.01.1900	0,0	0,0						
	1/0030001/01175	Grundstück Nr. 2459, KG-Nr. 15225, landwirtschaftlich gen	01.01.1900	0,0	0,0						
	1/0030002/00645	Grundstück Nr. 2460, KG-Nr. 15210, Wald Wälder, 1.675,0	01.01.1900	0,0	0,0	2.512,50					2.512,50
	1/0030001/01177	Grundstück Nr. 2461, KG-Nr. 15225, landwirtschaftlich gen	01.01.1900	0,0	0,0						
	1/0030001/01178	Grundstück Nr. 2466, KG-Nr. 15225, landwirtschaftlich gen	01.01.1900	0,0	0,0						
	1/0030002/01179	Grundstück Nr. 2467, KG-Nr. 15225, Wald Wälder, 1.956,0	01.01.1900	0,0	0,0	2.934,00					2.934,00
	1/0030001/01181	Grundstück Nr. 2473, KG-Nr. 15225, landwirtschaftlich gen	01.01.1900	0,0	0,0	1.674,00					1.674,00
	1/0030001/01182	Grundstück Nr. 2473, KG-Nr. 15225, landwirtschaftlich gen	01.01.1900	0,0	0,0	3.309,00					3.309,00
	1/0030002/00648	Grundstück Nr. 2478, KG-Nr. 15210, Wald Wälder, 837,00	01.01.1900	0,0	0,0	1.255,50					1.255,50
	1/0030001/01183	Grundstück Nr. 2505, KG-Nr. 15225, landwirtschaftlich gen	01.01.1900	0,0	0,0						

MVAG	Ansatz Konto	Bezeichnung	Inbetrieb- nahme	RND	ND	Buchwert 31.12.2019	Zugänge	Abgänge	Wertaufholung	Abschreibung/ Wertmind.	Buchwert 31.12.2020
	1/0030002/00837	Grundstück Nr. 251/3, KG-Nr. 15218, Wald Wälder, 15,00 r	01.01.1900	0,0	0,0	22,50					22,50
	1/0020002/01185	Grundstück Nr. 2519, KG-Nr. 15225, Sonstige Friedhöfe, 1.	01.01.1900	0,0	0,0	34.060,00					34.060,00
	1/0030002/00838	Grundstück Nr. 252/2, KG-Nr. 15218, Wald Wälder, 125,00	01.01.1900	0,0	0,0	187,50					187,50
	1/0030002/01186	Grundstück Nr. 2520, KG-Nr. 15225, Wald Wälder, 266,00	01.01.1900	0,0	0,0	399,00					399,00
	1/0020001/01187	Grundstück Nr. 2523, KG-Nr. 15225, Bauflächen Gebäude,	01.01.1900	0,0	0,0	3.500,00					3.500,00
	1/0030001/01189	Grundstück Nr. 2523, KG-Nr. 15225, Gärten Gärten, 75,00	01.01.1900	0,0	0,0	6.000,00					6.000,00
	1/0030001/01188	Grundstück Nr. 2523, KG-Nr. 15225, landwirtschaftlich gen	01.01.1900	0,0	0,0	606,00					606,00
	1/0030001/00657	Grundstück Nr. 2537, KG-Nr. 15210, landwirtschaftlich gen	01.01.1900	0,0	0,0	33.180,00					33.180,00
	1/0030001/00658	Grundstück Nr. 2537, KG-Nr. 15210, landwirtschaftlich gen	01.01.1900	0,0	0,0	2.598,00					2.598,00
	1/0030001/00664	Grundstück Nr. 2556/2, KG-Nr. 15210, landwirtschaftlich ge	01.01.1900	0,0	0,0						
	1/0010001/00672	Grundstück Nr. 2593, KG-Nr. 15210, Sonstige, Schulgasse	01.01.1900	0,0	0,0	160.620,00					160.620,00
	1/0030001/00673	Grundstück Nr. 2595, KG-Nr. 15210, Gärten Gärten, 47,00	01.01.1900	0,0	0,0						
	1/0030001/00674	Grundstück Nr. 2596, KG-Nr. 15210, Gärten Gärten, 1.985,	01.01.1900	0,0	0,0	158.800,00					158.800,00
	1/0030002/00839	Grundstück Nr. 260/2, KG-Nr. 15218, Wald Wälder, 85,00 r	01.01.1900	0,0	0,0	127,50					127,50
	1/0030001/00677	Grundstück Nr. 2619, KG-Nr. 15210, Gärten Gärten, 81,00	01.01.1900	0,0	0,0						
	1/0010001/00679	Grundstück Nr. 2641, KG-Nr. 15210, Sonstige Freizeitleich	01.01.1900	0,0	0,0	560,00					560,00
	1/0030001/01199	Grundstück Nr. 2646, KG-Nr. 15225, landwirtschaftlich gen	01.01.1900	0,0	0,0						
	1/0030001/01200	Grundstück Nr. 2649, KG-Nr. 15225, landwirtschaftlich gen	01.01.1900	0,0	0,0						
	1/0030001/01204	Grundstück Nr. 2664, KG-Nr. 15225, landwirtschaftlich gen	01.01.1900	0,0	0,0						
	1/0030001/01206	Grundstück Nr. 2666, KG-Nr. 15225, landwirtschaftlich gen	01.01.1900	0,0	0,0						
	1/0030001/01207	Grundstück Nr. 2667, KG-Nr. 15225, landwirtschaftlich gen	01.01.1900	0,0	0,0						
	1/0030001/01208	Grundstück Nr. 2668, KG-Nr. 15225, landwirtschaftlich gen	01.01.1900	0,0	0,0						
	1/0030001/00684	Grundstück Nr. 2670/2, KG-Nr. 15210, landwirtschaftlich ge	01.01.1900	0,0	0,0	2.700,00					2.700,00
	1/0030001/01210	Grundstück Nr. 2675/1, KG-Nr. 15225, landwirtschaftlich ge	01.01.1900	0,0	0,0						
	1/0030001/01211	Grundstück Nr. 2680, KG-Nr. 15225, landwirtschaftlich gen	01.01.1900	0,0	0,0						
	1/0030002/00688	Grundstück Nr. 2682, KG-Nr. 15210, Wald Wälder, 6.721,0	01.01.1900	0,0	0,0	10.081,50					10.081,50
	1/0030002/00689	Grundstück Nr. 2683, KG-Nr. 15210, Wald Wälder, 4.236,0	01.01.1900	0,0	0,0	6.354,00					6.354,00
	1/0030001/01212	Grundstück Nr. 2685, KG-Nr. 15225, landwirtschaftlich gen	01.01.1900	0,0	0,0						
	1/0030001/01214	Grundstück Nr. 2687/1, KG-Nr. 15225, landwirtschaftlich ge	01.01.1900	0,0	0,0						
	1/0030001/01215	Grundstück Nr. 2687/2, KG-Nr. 15225, landwirtschaftlich ge	01.01.1900	0,0	0,0						
	1/0010002/00692	Grundstück Nr. 2693, KG-Nr. 15210, Gewässer Fließende	01.01.1900	0,0	0,0						
	1/0030001/00691	Grundstück Nr. 2693, KG-Nr. 15210, landwirtschaftlich gen	01.01.1900	0,0	0,0						
	1/0030001/00694	Grundstück Nr. 2696, KG-Nr. 15210, landwirtschaftlich gen	01.01.1900	0,0	0,0	375,00					375,00
	1/0030001/01217	Grundstück Nr. 2708, KG-Nr. 15225, landwirtschaftlich gen	01.01.1900	0,0	0,0						
	1/0030001/00696	Grundstück Nr. 2709, KG-Nr. 15210, landwirtschaftlich gen	01.01.1900	0,0	0,0	402,00					402,00
	1/0030001/01219	Grundstück Nr. 2710, KG-Nr. 15225, landwirtschaftlich gen	01.01.1900	0,0	0,0						
	1/0030001/01220	Grundstück Nr. 2711, KG-Nr. 15225, landwirtschaftlich gen	01.01.1900	0,0	0,0						
	1/0030001/01221	Grundstück Nr. 2715, KG-Nr. 15225, landwirtschaftlich gen	01.01.1900	0,0	0,0						
	1/0030001/01222	Grundstück Nr. 2718, KG-Nr. 15225, landwirtschaftlich gen	01.01.1900	0,0	0,0						

MVAG	Ansatz Konto	Bezeichnung	Inbetrieb- nahme	RND	ND	Buchwert 31.12.2019	Zugänge	Abgänge	Wertaufholung	Abschreibung/ Wertmind.	Buchwert 31.12.2020
	1/0030002/00698	Grundstück Nr. 2719, KG-Nr. 15210, Wald Wälder, 862,00	01.01.1900	0,0	0,0	1.293,00					1.293,00
	1/0030001/01223	Grundstück Nr. 2724, KG-Nr. 15225, landwirtschaftlich gen	01.01.1900	0,0	0,0						
	1/0030001/01224	Grundstück Nr. 2725, KG-Nr. 15225, landwirtschaftlich gen	01.01.1900	0,0	0,0						
	1/0030001/01227	Grundstück Nr. 2736, KG-Nr. 15225, landwirtschaftlich gen	01.01.1900	0,0	0,0						
	1/0030001/01228	Grundstück Nr. 2744, KG-Nr. 15225, landwirtschaftlich gen	01.01.1900	0,0	0,0						
	1/0030001/01233	Grundstück Nr. 2761, KG-Nr. 15225, landwirtschaftlich gen	01.01.1900	0,0	0,0						
	1/0030002/00706	Grundstück Nr. 2767, KG-Nr. 15210, Wald Wälder, 1.521,0	01.01.1900	0,0	0,0	2.281,50					2.281,50
	1/0030001/01234	Grundstück Nr. 2767, KG-Nr. 15225, landwirtschaftlich gen	01.01.1900	0,0	0,0						
	1/0030001/01235	Grundstück Nr. 2768, KG-Nr. 15225, landwirtschaftlich gen	01.01.1900	0,0	0,0						
	1/0030001/00709	Grundstück Nr. 2777, KG-Nr. 15210, landwirtschaftlich gen	01.01.1900	0,0	0,0	28.131,00					28.131,00
	1/0030002/00710	Grundstück Nr. 2777, KG-Nr. 15210, Wald Wälder, 1.795,0	01.01.1900	0,0	0,0	2.692,50					2.692,50
	1/0030001/00711	Grundstück Nr. 2778, KG-Nr. 15210, landwirtschaftlich gen	01.01.1900	0,0	0,0	13.869,00					13.869,00
	1/0020001/00713	Grundstück Nr. 2780/1, KG-Nr. 15210, Bauflächen, Nahwär	01.01.1900	0,0	0,0	500,00					500,00
	1/0030001/00714	Grundstück Nr. 2780/1, KG-Nr. 15210, landwirtschaftlich ge	01.01.1900	0,0	0,0	70.488,00					70.488,00
	1/0020002/00716	Grundstück Nr. 2780/1, KG-Nr. 15210, Sonstige, Nahwär	01.01.1900	0,0	0,0	163.000,00					163.000,00
	1/0030002/00715	Grundstück Nr. 2780/1, KG-Nr. 15210, Wald, Nahwärmestr	01.01.1900	0,0	0,0	6.958,50					6.958,50
	1/0020001/00717	Grundstück Nr. 2780/2, KG-Nr. 15210, Bauflächen Gebäud	01.01.1900	0,0	0,0	70.400,00					70.400,00
	1/0030001/00718	Grundstück Nr. 2780/2, KG-Nr. 15210, landwirtschaftlich ge	01.01.1900	0,0	0,0	10.599,00					10.599,00
	1/0020002/00719	Grundstück Nr. 2780/2, KG-Nr. 15210, Sonstige Betriebsflä	01.01.1900	0,0	0,0	251.900,00					251.900,00
	1/0020001/00720	Grundstück Nr. 2780/3, KG-Nr. 15210, Bauflächen Gebäud	01.01.1900	0,0	0,0	37.000,00					37.000,00
	1/0020002/00721	Grundstück Nr. 2780/3, KG-Nr. 15210, Sonstige Betriebsflä	01.01.1900	0,0	0,0	576.600,00					576.600,00
	1/0030002/01237	Grundstück Nr. 2789, KG-Nr. 15225, Wald Wälder, 29.555,	01.01.1900	0,0	0,0	44.332,50					44.332,50
	1/0030001/01238	Grundstück Nr. 281, KG-Nr. 15225, Gärten Gärten, 57,00	01.01.1900	0,0	0,0	4.560,00					4.560,00
	1/0030002/00728	Grundstück Nr. 2817, KG-Nr. 15210, Wald Wälder, 4.949,0	01.01.1900	0,0	0,0	7.423,50					7.423,50
	1/0030001/01240	Grundstück Nr. 282/1, KG-Nr. 15225, Gärten Gärten, 1.540	01.01.1900	0,0	0,0						
	1/0030001/01242	Grundstück Nr. 282/2, KG-Nr. 15225, Gärten Gärten, 35,00	01.01.1900	0,0	0,0	2.800,00					2.800,00
	1/0030001/01243	Grundstück Nr. 282/3, KG-Nr. 15225, Gärten Gärten, 221,0	01.01.1900	0,0	0,0						
	1/0030002/00731	Grundstück Nr. 2829, KG-Nr. 15210, Wald Wälder, 4.972,0	01.01.1900	0,0	0,0	7.458,00					7.458,00
	1/0030001/00739	Grundstück Nr. 2874, KG-Nr. 15210, landwirtschaftlich gen	01.01.1900	0,0	0,0	8.943,00					8.943,00
	1/0030002/00740	Grundstück Nr. 2889, KG-Nr. 15210, Wald Wälder, 1.697,0	01.01.1900	0,0	0,0	2.545,50					2.545,50
	1/0030001/00742	Grundstück Nr. 2891, KG-Nr. 15210, landwirtschaftlich gen	01.01.1900	0,0	0,0	16.758,00					16.758,00
	1/0030002/00744	Grundstück Nr. 2893, KG-Nr. 15210, Wald Wälder, 1.562,0	01.01.1900	0,0	0,0	2.343,00					2.343,00
	1/0030002/00747	Grundstück Nr. 2912, KG-Nr. 15210, Wald Wälder, 2.443,0	01.01.1900	0,0	0,0	3.664,50					3.664,50
	1/0030001/00749	Grundstück Nr. 2915, KG-Nr. 15210, landwirtschaftlich gen	01.01.1900	0,0	0,0	56.151,00					56.151,00
	1/0030001/00750	Grundstück Nr. 2915, KG-Nr. 15210, landwirtschaftlich gen	01.01.1900	0,0	0,0	9.222,00					9.222,00
	1/0030002/00751	Grundstück Nr. 2915, KG-Nr. 15210, Wald Wälder, 49.258,	01.01.1900	0,0	0,0	73.887,00					73.887,00
	1/0030001/00755	Grundstück Nr. 2929, KG-Nr. 15210, landwirtschaftlich gen	01.01.1900	0,0	0,0	4.389,00					4.389,00
	1/0030001/00758	Grundstück Nr. 2936, KG-Nr. 15210, landwirtschaftlich gen	01.01.1900	0,0	0,0	48.477,00					48.477,00
	1/0030001/00760	Grundstück Nr. 2944, KG-Nr. 15210, landwirtschaftlich gen	01.01.1900	0,0	0,0						

MVAG	Ansatz Konto	Bezeichnung	Inbetrieb- nahme	RND	ND	Buchwert 31.12.2019	Zugänge	Abgänge	Wertaufholung	Abschreibung/ Wertmind.	Buchwert 31.12.2020
	1/0030001/00766	Grundstück Nr. 2972, KG-Nr. 15210, landwirtschaftlich gen	01.01.1900	0,0	0,0	1.974,00					1.974,00
	1/0030002/00782	Grundstück Nr. 3076, KG-Nr. 15210, Wald Wälder, 1.131,0	01.01.1900	0,0	0,0	1.696,50					1.696,50
	1/0020002/00786	Grundstück Nr. 3088, KG-Nr. 15210, Sonstige Friedhöfe, 1.01.01.1900	01.01.1900	0,0	0,0	34.020,00					34.020,00
	1/0030001/00787	Grundstück Nr. 3092, KG-Nr. 15210, Gärten Gärten, 197,0	01.01.1900	0,0	0,0	15.760,00					15.760,00
	1/0030001/00790	Grundstück Nr. 3096, KG-Nr. 15210, Gärten Gärten, 1.032,0	01.01.1900	0,0	0,0	82.560,00					82.560,00
	1/0030001/00789	Grundstück Nr. 3096, KG-Nr. 15210, landwirtschaftlich gen	01.01.1900	0,0	0,0	4.155,00					4.155,00
	1/0020004/00792	Grundstück Nr. 3096, KG-Nr. 15210, Sonstige Parkplätze, 101.01.1900	01.01.1900	0,0	0,0	13.360,00					13.360,00
	1/0020001/00793	Grundstück Nr. 3097, KG-Nr. 15210, Bauflächen Gebäude, 01.01.1900	01.01.1900	0,0	0,0	124.900,00					124.900,00
	1/0030001/00794	Grundstück Nr. 3097, KG-Nr. 15210, Gärten Gärten, 3.272,0	01.01.1900	0,0	0,0	261.760,00					261.760,00
	1/0030001/00796	Grundstück Nr. 310/14, KG-Nr. 15210, Gärten Gärten, 323,0	01.01.1900	0,0	0,0						
	1/0010002/00798	Grundstück Nr. 3103, KG-Nr. 15210, Gewässer Stehende (	01.01.1900	0,0	0,0						
	1/0030001/00801	Grundstück Nr. 3118, KG-Nr. 15210, landwirtschaftlich gen	01.01.1900	0,0	0,0	3.762,00					3.762,00
	1/0010001/00803	Grundstück Nr. 313/2, KG-Nr. 15210, Sonstige Freizeitfläch	01.01.1900	0,0	0,0	36.820,00					36.820,00
	1/0020001/01247	Grundstück Nr. 36, KG-Nr. 15225, Bauflächen, Hauptstraße	01.01.1900	0,0	0,0	11.000,00					11.000,00
	1/0020001/00841	Grundstück Nr. 374/2, KG-Nr. 15218, Bauflächen Gebäude	01.01.1900	0,0	0,0	1.680,00					1.680,00
	1/0020002/00842	Grundstück Nr. 374/2, KG-Nr. 15218, Sonstige Friedhöfe, 8	01.01.1900	0,0	0,0	14.304,00					14.304,00
	1/0030001/01249	Grundstück Nr. 407/2, KG-Nr. 15225, Gärten Gärten, 510,0	01.01.1900	0,0	0,0	40.800,00					40.800,00
	1/0020001/01250	Grundstück Nr. 408/2, KG-Nr. 15225, Bauflächen, Hauptstr	01.01.1900	0,0	0,0	29.900,00					29.900,00
	1/0030001/01251	Grundstück Nr. 408/2, KG-Nr. 15225, Gärten, Hauptstraße	01.01.1900	0,0	0,0	20.400,00					20.400,00
	1/0030001/00843	Grundstück Nr. 43/2, KG-Nr. 15218, Gärten Gärten, 43,00	01.01.1900	0,0	0,0	2.752,00					2.752,00
	1/0030001/00844	Grundstück Nr. 44/2, KG-Nr. 15218, Gärten Gärten, 36,00	01.01.1900	0,0	0,0	2.304,00					2.304,00
	1/0010002/01254	Grundstück Nr. 496, KG-Nr. 15225, Gewässer Stehende G	01.01.1900	0,0	0,0						
	1/0030001/01256	Grundstück Nr. 529, KG-Nr. 15225, Gärten Gärten, 16,00	01.01.1900	0,0	0,0						
	1/0020001/00848	Grundstück Nr. 546/1, KG-Nr. 15218, Bauflächen Gebäude	01.01.1900	0,0	0,0	240,00					240,00
	1/0030001/00849	Grundstück Nr. 546/1, KG-Nr. 15218, Gärten Gärten, 1.298	01.01.1900	0,0	0,0	83.072,00					83.072,00
	1/0010001/00851	Grundstück Nr. 573/2, KG-Nr. 15218, Sonstige Freizeitfläch	01.01.1900	0,0	0,0	77.744,00					77.744,00
	1/0030001/00856	Grundstück Nr. 580/4, KG-Nr. 15218, Gärten Gärten, 228,0	01.01.1900	0,0	0,0						
	1/0030001/00866	Grundstück Nr. 603, KG-Nr. 15218, landwirtschaftlich genu	01.01.1900	0,0	0,0						
	1/0030001/00868	Grundstück Nr. 604, KG-Nr. 15218, landwirtschaftlich genu	01.01.1900	0,0	0,0	999,00					999,00
	1/0030001/00869	Grundstück Nr. 606, KG-Nr. 15218, landwirtschaftlich genu	01.01.1900	0,0	0,0	3.378,00					3.378,00
	1/0030002/00870	Grundstück Nr. 607, KG-Nr. 15218, Wald Wälder, 1.920,00	01.01.1900	0,0	0,0	2.880,00					2.880,00
	1/0030001/00804	Grundstück Nr. 61, KG-Nr. 15210, Gärten Gärten, 330,00	01.01.1900	0,0	0,0	26.400,00					26.400,00
	1/0030002/00805	Grundstück Nr. 61, KG-Nr. 15210, Wald Wälder, 1.085,00	01.01.1900	0,0	0,0	1.627,50					1.627,50
	1/0030002/00871	Grundstück Nr. 612, KG-Nr. 15218, Wald Wälder, 2.242,00	01.01.1900	0,0	0,0	3.363,00					3.363,00
	1/0030001/00872	Grundstück Nr. 615, KG-Nr. 15218, landwirtschaftlich genu	01.01.1900	0,0	0,0	2.043,00					2.043,00
	1/0030001/00873	Grundstück Nr. 616, KG-Nr. 15218, landwirtschaftlich genu	01.01.1900	0,0	0,0						
	1/0010002/00875	Grundstück Nr. 617, KG-Nr. 15218, Gewässer Stehende G	01.01.1900	0,0	0,0						
	1/0010002/00876	Grundstück Nr. 618, KG-Nr. 15218, Gewässer Gewässerra	01.01.1900	0,0	0,0						
	1/0010002/00877	Grundstück Nr. 623, KG-Nr. 15218, Gewässer Gewässerra	01.01.1900	0,0	0,0						

MVAG	Ansatz Konto	Bezeichnung	Inbetrieb- nahme	RND	ND	Buchwert 31.12.2019	Zugänge	Abgänge	Wertaufholung	Abschreibung/ Wertmind.	Buchwert 31.12.2020
	1/0030002/00878	Grundstück Nr. 626, KG-Nr. 15218, Wald Wälder, 2.281,00	01.01.1900	0,0	0,0	3.421,50					3.421,50
	1/0030001/00806	Grundstück Nr. 63, KG-Nr. 15210, Gärten Gärten, 266,00	01.01.1900	0,0	0,0	21.280,00					21.280,00
	1/0030001/00882	Grundstück Nr. 630, KG-Nr. 15218, landwirtschaftlich genu	01.01.1900	0,0	0,0	16.446,00					16.446,00
	1/0030002/00883	Grundstück Nr. 631, KG-Nr. 15218, Wald Wälder, 2.496,00	01.01.1900	0,0	0,0	3.744,00					3.744,00
	1/0030001/00884	Grundstück Nr. 632, KG-Nr. 15218, landwirtschaftlich genu	01.01.1900	0,0	0,0	522,00					522,00
	1/0030002/00885	Grundstück Nr. 642, KG-Nr. 15218, Wald Wälder, 3.677,00	01.01.1900	0,0	0,0	5.515,50					5.515,50
	1/0030002/00886	Grundstück Nr. 651, KG-Nr. 15218, Wald Wälder, 2.511,00	01.01.1900	0,0	0,0	3.766,50					3.766,50
	1/0020001/00887	Grundstück Nr. 66/1, KG-Nr. 15218, Bauflächen Gebäude,	01.01.1900	0,0	0,0	1.680,00					1.680,00
	1/0030001/00888	Grundstück Nr. 66/1, KG-Nr. 15218, Gärten Gärten, 2.892,00	01.01.1900	0,0	0,0	185.088,00					185.088,00
	1/0030002/00891	Grundstück Nr. 661, KG-Nr. 15218, Wald Wälder, 2.571,00	01.01.1900	0,0	0,0	3.856,50					3.856,50
	1/0030002/00894	Grundstück Nr. 668, KG-Nr. 15218, Wald Wälder, 1.767,00	01.01.1900	0,0	0,0	2.650,50					2.650,50
	1/0030002/00895	Grundstück Nr. 669, KG-Nr. 15218, Wald Wälder, 1.113,00	01.01.1900	0,0	0,0	1.669,50					1.669,50
	1/0030001/00899	Grundstück Nr. 672, KG-Nr. 15218, landwirtschaftlich genu	01.01.1900	0,0	0,0	12.807,00					12.807,00
	1/0030001/00901	Grundstück Nr. 677, KG-Nr. 15218, landwirtschaftlich genu	01.01.1900	0,0	0,0	4.140,00					4.140,00
	1/0030002/00807	Grundstück Nr. 69/17, KG-Nr. 15210, Wald Wälder, 4.704,00	01.01.1900	0,0	0,0	7.056,00					7.056,00
	1/0030001/00903	Grundstück Nr. 691, KG-Nr. 15218, landwirtschaftlich genu	01.01.1900	0,0	0,0	1.956,00					1.956,00
	1/0030001/01261	Grundstück Nr. 70, KG-Nr. 15225, Gärten, Florianigasse 1	01.01.1900	0,0	0,0	65.360,00					65.360,00
	1/0030001/00905	Grundstück Nr. 703, KG-Nr. 15218, landwirtschaftlich genu	01.01.1900	0,0	0,0	3.825,00					3.825,00
	1/0030001/00906	Grundstück Nr. 707, KG-Nr. 15218, landwirtschaftlich genu	01.01.1900	0,0	0,0	642,00					642,00
	1/0030001/00907	Grundstück Nr. 707, KG-Nr. 15218, landwirtschaftlich genu	01.01.1900	0,0	0,0	741,00					741,00
	1/0010002/00908	Grundstück Nr. 708, KG-Nr. 15218, Gewässer Gewässerra	01.01.1900	0,0	0,0	6.676,50					6.676,50
	1/0020001/01263	Grundstück Nr. 71, KG-Nr. 15225, Bauflächen Gebäude, 3	01.01.1900	0,0	0,0	32.100,00					32.100,00
	1/0030001/01264	Grundstück Nr. 71, KG-Nr. 15225, Gärten Gärten, 964,00	01.01.1900	0,0	0,0	77.120,00					77.120,00
	1/0010002/00910	Grundstück Nr. 713, KG-Nr. 15218, Gewässer Gewässerra	01.01.1900	0,0	0,0	421,50					421,50
	1/0030002/00912	Grundstück Nr. 717, KG-Nr. 15218, Wald Wälder, 3.349,00	01.01.1900	0,0	0,0	5.023,50					5.023,50
	1/0030001/00913	Grundstück Nr. 725, KG-Nr. 15218, landwirtschaftlich genu	01.01.1900	0,0	0,0	1.959,00					1.959,00
	1/0030001/00914	Grundstück Nr. 730, KG-Nr. 15218, landwirtschaftlich genu	01.01.1900	0,0	0,0	4.047,00					4.047,00
	1/0030002/00915	Grundstück Nr. 731, KG-Nr. 15218, Wald Wälder, 944,00	01.01.1900	0,0	0,0	1.416,00					1.416,00
	1/0030001/00916	Grundstück Nr. 732, KG-Nr. 15218, landwirtschaftlich genu	01.01.1900	0,0	0,0	31.950,00					31.950,00
	1/0030001/00917	Grundstück Nr. 735, KG-Nr. 15218, landwirtschaftlich genu	01.01.1900	0,0	0,0	3.066,00					3.066,00
	1/0030001/00918	Grundstück Nr. 736, KG-Nr. 15218, landwirtschaftlich genu	01.01.1900	0,0	0,0	6.588,00					6.588,00
	1/0030001/00919	Grundstück Nr. 737/1, KG-Nr. 15218, landwirtschaftlich ger	01.01.1900	0,0	0,0	118.800,00					118.800,00
	1/0030001/00920	Grundstück Nr. 737/3, KG-Nr. 15218, Gärten Gärten, 1.651	01.01.1900	0,0	0,0	105.664,00					105.664,00
	1/0030002/00922	Grundstück Nr. 739, KG-Nr. 15218, Wald Wälder, 810,00	01.01.1900	0,0	0,0	1.215,00					1.215,00
	1/0030001/00923	Grundstück Nr. 743, KG-Nr. 15218, landwirtschaftlich genu	01.01.1900	0,0	0,0	5.214,00					5.214,00
	1/0030002/00924	Grundstück Nr. 751, KG-Nr. 15218, Wald Wälder, 3.671,00	01.01.1900	0,0	0,0	5.506,50					5.506,50
	1/0030001/00926	Grundstück Nr. 758, KG-Nr. 15218, landwirtschaftlich genu	01.01.1900	0,0	0,0	897,00					897,00
	1/0020002/00813	Grundstück Nr. 758/10, KG-Nr. 15210, Sonstige Friedhöfe,	01.01.1900	0,0	0,0	10.220,00					10.220,00
	1/0030001/00814	Grundstück Nr. 759/4, KG-Nr. 15210, Gärten Gärten, 12,00	01.01.1900	0,0	0,0						

MVAG	Ansatz Konto	Bezeichnung	Inbetrieb- nahme	RND	ND	Buchwert 31.12.2019	Zugänge	Abgänge	Wertaufholung	Abschreibung/ Wertmind.	Buchwert 31.12.2020
	1/0030001/00927	Grundstück Nr. 760, KG-Nr. 15218, Gärten Gärten, 511,00	01.01.1900	0,0	0,0	32.704,00					32.704,00
	1/0030001/00929	Grundstück Nr. 762, KG-Nr. 15218, landwirtschaftlich genu	01.01.1900	0,0	0,0	2.127,00					2.127,00
	1/0030002/00930	Grundstück Nr. 763, KG-Nr. 15218, Wald Wälder, 930,00 m	01.01.1900	0,0	0,0	1.395,00					1.395,00
	1/0030002/00932	Grundstück Nr. 766, KG-Nr. 15218, Wald Wälder, 2.353,00	01.01.1900	0,0	0,0	3.529,50					3.529,50
	1/0030001/00933	Grundstück Nr. 768, KG-Nr. 15218, landwirtschaftlich genu	01.01.1900	0,0	0,0						
	1/0030002/00934	Grundstück Nr. 769, KG-Nr. 15218, Wald Wälder, 2.805,00	01.01.1900	0,0	0,0	4.207,50					4.207,50
	1/0030001/00935	Grundstück Nr. 770, KG-Nr. 15218, landwirtschaftlich genu	01.01.1900	0,0	0,0	936,00					936,00
	1/0030001/00936	Grundstück Nr. 774, KG-Nr. 15218, landwirtschaftlich genu	01.01.1900	0,0	0,0	615,00					615,00
	1/0030001/00937	Grundstück Nr. 774, KG-Nr. 15218, landwirtschaftlich genu	01.01.1900	0,0	0,0	1.032,00					1.032,00
	1/0030002/00938	Grundstück Nr. 776, KG-Nr. 15218, Wald Wälder, 888,00 m	01.01.1900	0,0	0,0	1.332,00					1.332,00
	1/0030002/00939	Grundstück Nr. 780, KG-Nr. 15218, Wald Wälder, 2.685,00	01.01.1900	0,0	0,0	4.027,50					4.027,50
	1/0030001/00940	Grundstück Nr. 781, KG-Nr. 15218, landwirtschaftlich genu	01.01.1900	0,0	0,0	1.551,00					1.551,00
	1/0030002/00941	Grundstück Nr. 786, KG-Nr. 15218, Wald Wälder, 2.431,00	01.01.1900	0,0	0,0	3.646,50					3.646,50
	1/0030001/00943	Grundstück Nr. 788, KG-Nr. 15218, landwirtschaftlich genu	01.01.1900	0,0	0,0	1.086,00					1.086,00
	1/0030001/00944	Grundstück Nr. 790, KG-Nr. 15218, landwirtschaftlich genu	01.01.1900	0,0	0,0	1.797,00					1.797,00
	1/0030001/00945	Grundstück Nr. 793, KG-Nr. 15218, landwirtschaftlich genu	01.01.1900	0,0	0,0	4.881,00					4.881,00
	1/0030001/00946	Grundstück Nr. 800, KG-Nr. 15218, landwirtschaftlich genu	01.01.1900	0,0	0,0	2.103,00					2.103,00
	1/0030001/00948	Grundstück Nr. 802, KG-Nr. 15218, landwirtschaftlich genu	01.01.1900	0,0	0,0						
	1/0030001/00949	Grundstück Nr. 802, KG-Nr. 15218, landwirtschaftlich genu	01.01.1900	0,0	0,0						
	<b>846000</b>	<b>Wohn- und Geschäftsgebäude</b>				<b>3.194,18</b>	<b>0,00</b>	<b>0,00</b>	<b>0,00</b>	<b>104,73</b>	<b>3.089,45</b>
	3/0070003/01628	Pflanzeninsel	27.08.2017	29,5	33,0	3.194,18				104,73	3.089,45
<b>1022</b>	<b>Gebäude und Bauten</b>					<b>1.272.802,87</b>	<b>0,00</b>	<b>0,00</b>	<b>0,00</b>	<b>38.569,78</b>	<b>1.234.233,09</b>
	<b>846000</b>	<b>Wohn- und Geschäftsgebäude</b>				<b>1.272.802,87</b>	<b>0,00</b>	<b>0,00</b>	<b>0,00</b>	<b>38.569,78</b>	<b>1.234.233,09</b>
	3/0060001/01560	Gebäude	01.01.2003	32,0	50,0	1.272.802,87				38.569,78	1.234.233,09
<b>1026</b>	<b>Amts-, Betriebs- und Geschäftsausstattung</b>					<b>88,25</b>	<b>0,00</b>	<b>0,00</b>	<b>0,00</b>	<b>88,25</b>	<b>0,00</b>
	<b>846000</b>	<b>Wohn- und Geschäftsgebäude</b>				<b>88,25</b>	<b>0,00</b>	<b>0,00</b>	<b>0,00</b>	<b>88,25</b>	<b>0,00</b>
	5/0340001/00144	1/4 Gläser	01.01.2004	0,0	5,0						
	5/0340001/00143	1/8 Gläser	01.01.2004	0,0	5,0						
	5/0110002/00172	Abfallkorb.	19.02.2007	0,0	0,0						
	5/0290002/01625	Alumasten	31.07.2004	0,0	9,0						
	5/0410001/00151	Aschenbecher	01.01.2004	0,0	5,0						
	5/0410001/01629	Aschenbecher	16.03.2004	0,0	5,0						
	5/0040012/01626	Außenaufsteller Kulturgebäude - Rotes Kreuz	31.07.2004	0,0	15,0						
	5/0340001/00450	Besteck - Gabel	01.01.2004	0,0	5,0						
	5/0340001/00453	Besteck - Kaffeegabel	01.01.2004	0,0	5,0						
	5/0340001/00452	Besteck - Kaffeelöffel	01.01.2004	0,0	5,0						

MVAG	Ansatz Konto	Bezeichnung	Inbetrieb- nahme	RND	ND	Buchwert 31.12.2019	Zugänge	Abgänge	Wertaufholung	Abschreibung/ Wertmind.	Buchwert 31.12.2020
	5/0340001/00149	Besteck - Löffel	01.01.2004	0,0	5,0						
	5/0340001/00451	Besteck - Messer	01.01.2004	0,0	5,0						
	5/0110002/01631	Bühne (mobil)	31.07.2004	0,0	10,0						
	5/0340001/00159	Dessertteller	01.01.2004	0,0	5,0						
	5/0110002/00164	Fahrbarer Reinigungswagen	08.03.2004	0,0	0,0						
	5/0110002/01630	Fahrradständer	04.06.2004	0,0	10,0						
	5/0110002/00166	Gaderobe fix	01.01.2004	0,0	10,0						
	5/0110002/00165	Gaderoben fahrbar	31.07.2004	0,0	10,0						
	5/0340001/00141	Geschirrspüler eoliet 6100	03.06.2014	0,0	5,0						
	5/0340002/00154	Geschirrspüler Topmatic Kristall u. Clear	18.06.2004	0,0	10,0						
	5/0340002/00155	Herdplatte 2-flammig	31.12.2004	0,0	5,0						
	5/0110002/00174	Hochschrank 3 türig	31.12.2004	0,0	0,0						
	5/0110002/00173	Hygiene - Körbe 2Stk.	31.12.2004	0,0	0,0						
	5/0340002/00147	Kaffeemaschine (groß)	01.01.2004	0,0	5,0						
	5/0340002/00161	Kaffeemaschine kl.	31.12.2004	0,0	5,0						
	5/0340001/00150	Kaffetassen u. -untertassen	01.01.2004	0,0	5,0						
	5/0110002/00175	Kasten mit Regal	31.12.2000	0,0	0,0						
	5/0110002/00160	Kerzenhalter	01.01.2004	0,0	10,0						
	5/0110002/00168	Klavier	01.01.2004	0,0	10,0						
	5/0110002/01624	Küche & Schank	30.07.2004	0,0	10,0						
	5/0340002/00140	Kühlgeräte	01.01.2004	0,0	5,0						
	5/0340002/00153	Kühlschränke	31.12.2004	0,0	5,0						
	5/0110002/01627	mobile Trennwand	31.07.2004	0,0	10,0						
	5/0110002/00170	Papierhandtuchhalter 6 Stk.	01.01.2004	0,0	10,0						
	5/0110002/00158	Regal 6 tlg.	01.01.2004	0,0	10,0						
	5/0110002/00171	Seifenspender 6 Stk.	31.12.2004	0,0	0,0						
	5/0110002/01632	Seitenwandschiebetafel inkl. Zubehör	30.07.2004	0,0	10,0						
	5/0340002/00162	Servierplatten	31.12.2004	0,0	0,0						
	5/0340001/00157	Servierwagen (Rollen)	31.12.2014	0,0	5,0						
	5/0110002/00139	Sessel	31.07.2004	0,0	10,0						
	5/0110002/00167	Sitzbank	31.12.2004	0,0	0,0						
	5/0340002/00142	Spüle	01.01.2004	0,0	5,0						
	5/0340002/00156	Spüle	31.12.2004	0,0	0,0						
	5/0340001/00146	Stamperl	31.12.2014	0,0	0,0						
	5/0110002/00163	Staubsauger	01.01.1990	0,0	10,0						
	5/0410001/00137	Stehtische	01.01.2004	0,0	5,0						
	5/0110002/01633	Stuhltransportwagen	23.09.2011	0,0	10,0						
	5/0110002/00138	Tische (klappbar)	31.12.2004	0,0	10,0						
	5/0140001/00169	Toiletten	31.12.2004	0,0	0,0						

MVAG	Ansatz Konto	Bezeichnung	Inbetrieb- nahme	RND	ND	Buchwert 31.12.2019	Zugänge	Abgänge	Wertaufholung	Abschreibung/ Wertmind.	Buchwert 31.12.2020
	5/0110002/01634	Transportwagen - Tische Alu-Gestell	08.04.2011	0,0	10,0	88,25				88,25	
	5/0140001/01991	Waschbecken	31.12.2004	0,0	10,0						
	5/0340001/00148	Wasserkaraffe	01.01.2004	0,0	5,0						
	5/0340001/00145	Weingläser m. Stiel	01.01.2004	0,0	5,0						
	5/0340001/00152	Ziergläser	31.12.2004	0,0	0,0						
<b>1023</b>	<b>Wasser- und Abwasserbauten und -anlagen</b>					<b>1.966.477,76</b>	<b>0,00</b>	<b>0,00</b>	<b>0,00</b>	<b>62.829,76</b>	<b>1.903.648,00</b>
	<b>851000</b>	<b>Abwasserbeseitigung</b>				<b>1.966.477,76</b>	<b>0,00</b>	<b>0,00</b>	<b>0,00</b>	<b>62.829,76</b>	<b>1.903.648,00</b>
	3/0450001/02001	Am Himmelacker	22.10.2018	47,5	50,0	14.241,24				293,63	13.947,61
	3/0450001/01999	BA 2 Kreuzstetten	31.12.1999	28,5	50,0	1.364.197,41				46.243,98	1.317.953,43
	3/0450001/02000	BA 3 Kreuzstetten	31.12.1999	28,5	50,0	283.139,23				9.597,94	273.541,29
	3/0450001/01998	BA101 Leitungskataster	09.12.2015	44,5	50,0	299.831,35				6.589,70	293.241,65
	3/0450001/02002	Siedlungsweg	31.12.2018	47,5	50,0	5.068,53				104,51	4.964,02
<b>1311</b>	<b>Investitionszuschüsse von Trägern öffentlichen Rechts</b>					<b>-938.852,94</b>	<b>0,00</b>	<b>22.965,69</b>	<b>0,00</b>	<b>-30.844,69</b>	<b>-930.973,94</b>
	<b>851000</b>	<b>Abwasserbeseitigung</b>				<b>-938.852,94</b>	<b>0,00</b>	<b>22.965,69</b>	<b>0,00</b>	<b>-30.844,69</b>	<b>-930.973,94</b>
	3/0450001/04357	KT BA 2 Kreuzstetten	23.01.2001	28,5	50,0	-703.202,75		14.607,38		-23.837,38	-693.972,75
	3/0450001/04358	KT BA 3 Kreuzstetten	14.11.2001	28,5	50,0	-153.367,42		8.358,31		-5.198,90	-156.526,83
	3/0450001/04356	KT BA101 Leitungskataster	11.05.2017	44,5	50,0	-82.282,77				-1.808,41	-80.474,36
<b>1313</b>	<b>Investitionszuschüsse von übrigen</b>					<b>-184.881,14</b>	<b>0,00</b>	<b>0,00</b>	<b>0,00</b>	<b>-4.471,72</b>	<b>-180.409,42</b>
	<b>851000</b>	<b>Abwasserbeseitigung</b>				<b>-184.881,14</b>	<b>0,00</b>	<b>0,00</b>	<b>0,00</b>	<b>-4.471,72</b>	<b>-180.409,42</b>
	3/0450001/04359	Kanaleinmündungsabgaben 2002	31.12.2002	32,5	50,0	-13.584,38				-405,50	-13.178,88
	3/0450001/04360	Kanaleinmündungsabgaben 2003	31.12.2003	33,5	50,0	-11.247,69				-326,02	-10.921,67
	3/0450001/04361	Kanaleinmündungsabgaben 2004	31.12.2004	34,5	50,0	-14.765,21				-415,92	-14.349,29
	3/0450001/04362	Kanaleinmündungsabgaben 2005	31.12.2005	35,5	50,0	-2.570,97				-70,44	-2.500,53
	3/0450001/04363	Kanaleinmündungsabgaben 2006	31.12.2006	36,5	50,0	-3.629,43				-96,78	-3.532,65
	3/0450001/04364	Kanaleinmündungsabgaben 2007	31.12.2007	37,5	50,0	-4.294,78				-111,55	-4.183,23
	3/0450001/04365	Kanaleinmündungsabgaben 2008	31.12.2008	38,5	50,0	-10.662,89				-269,95	-10.392,94
	3/0450001/04366	Kanaleinmündungsabgaben 2009	31.12.2009	39,5	50,0	-14.130,81				-348,91	-13.781,90
	3/0450001/04367	Kanaleinmündungsabgaben 2010	31.12.2010	40,5	50,0	-12.669,73				-305,29	-12.364,44
	3/0450001/04368	Kanaleinmündungsabgaben 2011	31.12.2011	41,5	50,0	-3.383,71				-79,62	-3.304,09
	3/0450001/04369	Kanaleinmündungsabgaben 2012	31.12.2012	42,5	50,0	-9.865,30				-226,79	-9.638,51
	3/0450001/04370	Kanaleinmündungsabgaben 2013	31.12.2013	43,5	50,0	-16.911,73				-380,04	-16.531,69
	3/0450001/04371	Kanaleinmündungsabgaben 2014	31.12.2014	44,5	50,0	-10.675,05				-234,62	-10.440,43
	3/0450001/04372	Kanaleinmündungsabgaben 2015	31.12.2015	45,5	50,0	-38.443,00				-826,73	-37.616,27
	3/0450001/04373	Kanaleinmündungsabgaben 2016	31.12.2016	46,5	50,0	-11.996,54				-252,56	-11.743,98
	3/0450001/04374	Kanaleinmündungsabgaben 2019	31.12.2019	49,0	50,0	-6.049,92				-121,00	-5.928,92

MVAG	Ansatz Konto	Bezeichnung	Inbetrieb- nahme	RND	ND	Buchwert 31.12.2019	Zugänge	Abgänge	Wertaufholung	Abschreibung/ Wertmind.	Buchwert 31.12.2020
<b>1021</b>	<b>Grundstücke, Grundstückseinrichtungen und Infrastruktur</b>					<b>469,65</b>	<b>0,00</b>	<b>0,00</b>	<b>0,00</b>	<b>30,30</b>	<b>439,35</b>
	<b>852000</b>	<b>Müllbeseitigung</b>				<b>469,65</b>	<b>0,00</b>	<b>0,00</b>	<b>0,00</b>	<b>30,30</b>	<b>439,35</b>
	3/0040008/01650	Weidezauntor	01.09.2015	14,5	20,0	469,65				30,30	439,35
<b>1022</b>	<b>Gebäude und Bauten</b>					<b>1.296,00</b>	<b>0,00</b>	<b>0,00</b>	<b>0,00</b>	<b>288,00</b>	<b>1.008,00</b>
	<b>852000</b>	<b>Müllbeseitigung</b>				<b>1.296,00</b>	<b>0,00</b>	<b>0,00</b>	<b>0,00</b>	<b>288,00</b>	<b>1.008,00</b>
	3/0350003/00380	Bürocontainer	09.10.2014	3,5	10,0	648,00				144,00	504,00
	5/0350003/00390	Bürocontainer	09.10.2014	3,5	10,0	648,00				144,00	504,00
<b>1025</b>	<b>Technische Anlagen, Fahrzeuge und Maschinen</b>					<b>10.504,70</b>	<b>136,80</b>	<b>0,00</b>	<b>0,00</b>	<b>1.650,11</b>	<b>8.991,39</b>
	<b>852000</b>	<b>Müllbeseitigung</b>				<b>10.504,70</b>	<b>136,80</b>	<b>0,00</b>	<b>0,00</b>	<b>1.650,11</b>	<b>8.991,39</b>
	5/0240001/00381	Agreto Fahrzeugwaage	06.08.2018	7,5	10,0	9.635,45	136,80			1.476,26	8.295,99
	5/0180004/00382	Notebook HP Probook 450G2 15,6 Zoll	01.01.2017	4,0	8,0	869,25				173,85	695,40
<b>1022</b>	<b>Gebäude und Bauten</b>					<b>0,00</b>	<b>0,00</b>	<b>0,00</b>	<b>0,00</b>	<b>0,00</b>	<b>0,00</b>
	<b>853000</b>	<b>Wohn- und Geschäftsgebäude</b>				<b>0,00</b>	<b>0,00</b>	<b>0,00</b>	<b>0,00</b>	<b>0,00</b>	<b>0,00</b>
	3/0060001/01559	Garage	01.01.1968	0,0	50,0						
	3/0060001/01551	Gebäude	01.01.1968	0,0	50,0						
	3/0060001/01554	Gebäude	01.01.1968	0,0	50,0						
	3/0060001/01556	Gebäude	01.01.1968	0,0	50,0						
<b>1026</b>	<b>Amts-, Betriebs- und Geschäftsausstattung</b>					<b>0,00</b>	<b>3.355,24</b>	<b>0,00</b>	<b>0,00</b>	<b>736,66</b>	<b>2.618,58</b>
	<b>010000</b>	<b>Gemeindeamt</b>				<b>0,00</b>	<b>3.355,24</b>	<b>0,00</b>	<b>0,00</b>	<b>736,66</b>	<b>2.618,58</b>
	5/0110002/01636	Fahnenmast	10.12.2020	9,5	10,0		1.188,03			59,40	1.128,63
	4/0180003/02017	HP PC ProDesk 600 G5 MT	02.12.2020	3,5	4,0		1.702,80			212,85	1.489,95
	4/0180003/02018	HP TFT 23,8 Zoll EliteDisplay E243	02.12.2020	4,0	4,0		328,80			328,80	
	4/0410001/01658	sonstiges	23.10.2020	0,0	0,0		135,61			135,61	
<b>1025</b>	<b>Technische Anlagen, Fahrzeuge und Maschinen</b>					<b>0,00</b>	<b>190.777,80</b>	<b>0,00</b>	<b>0,00</b>	<b>9.538,89</b>	<b>181.238,91</b>
	<b>163000</b>	<b>Freiwillige Feuerwehren</b>				<b>0,00</b>	<b>190.777,80</b>	<b>0,00</b>	<b>0,00</b>	<b>9.538,89</b>	<b>181.238,91</b>
	5/0150002/04376	MAN HLF1-W	22.10.2020	9,5	10,0		190.777,80			9.538,89	181.238,91
<b>1311</b>	<b>Investitionszuschüsse von Trägern öffentlichen Rechts</b>					<b>0,00</b>	<b>0,00</b>	<b>83.778,44</b>	<b>0,00</b>	<b>-4.409,39</b>	<b>-79.369,05</b>
	<b>163000</b>	<b>Freiwillige Feuerwehren</b>				<b>0,00</b>	<b>0,00</b>	<b>83.778,44</b>	<b>0,00</b>	<b>-4.409,39</b>	<b>-79.369,05</b>
	5/0150002/04378	MAN HLF1-W	06.10.2020	9,0	9,5			83.778,44		-4.409,39	-79.369,05
<b>1026</b>	<b>Amts-, Betriebs- und Geschäftsausstattung</b>					<b>62.695,29</b>	<b>3.363,07</b>	<b>0,00</b>	<b>0,00</b>	<b>11.778,07</b>	<b>54.280,29</b>
	<b>211000</b>	<b>Volksschulen</b>				<b>62.695,29</b>	<b>3.363,07</b>	<b>0,00</b>	<b>0,00</b>	<b>11.778,07</b>	<b>54.280,29</b>
	5/0400002/01970	"Stelzen" (Dosen mit Schüren)	01.01.2000	0,0	5,0						

MVAG	Ansatz Konto	Bezeichnung	Inbetrieb- nahme	RND	ND	Buchwert 31.12.2019	Zugänge	Abgänge	Wertaufholung	Abschreibung/ Wertmind.	Buchwert 31.12.2020
	5/0410001/00319	alte Rechenmaschine	01.01.2000	0,0	5,0						
	5/0340002/01592	Arbeitsschrank Flügeltür mit Aufkantung	30.04.2019	8,0	10,0	199,71				22,19	177,52
	5/0340002/01589	Arbeitsschrank Schubladen rechts und Aufkantung	30.04.2019	8,0	10,0	563,31				62,59	500,72
	5/0340002/01586	Arbeitsschrank Eck mit Flügeltür	30.04.2019	8,0	10,0	369,81				41,09	328,72
	5/0340002/01588	Arbeitstisch	30.04.2019	8,0	10,0	134,91				14,99	119,92
	5/0340002/01590	Aufschnittmaschine	30.04.2019	0,0	10,0						
	5/0340002/01636	Bain-Marie-Wagen Rieber	30.04.2019	8,0	10,0	998,10				110,90	887,20
	5/0100005/01325	Balanceplatte	01.01.2000	0,0	10,0						
	5/0100005/01413	Balancierplatte	01.01.1990	0,0	10,0						
	5/0110002/01638	Balltransportwagen Jumbo Zusammenklappbar	24.05.2019	0,0	10,0						
	5/0400002/01982	Basketbälle 9 Stk. + spez. Basketball 1 Stk.	01.01.2000	0,0	5,0						
	5/0330001/00266	Beamer	01.01.2000	0,0	5,0						
	5/0330001/00265	Beamertisch	01.01.2000	0,0	5,0						
	5/0340002/01603	Behälter 1/2 inkl. Deckel	30.04.2019	0,0	10,0						
	5/0340002/01602	Behälter 1/3 inkl. Deckel	30.04.2019	0,0	10,0						
	5/0340002/01601	Besteckbehälter mit 4 Besteckköcher gelocht	30.04.2019	0,0	10,0						
	5/0340002/01585	Biertheke (1 Tür mit 2 Schubladen, 1 Becken)	30.04.2019	8,0	10,0	1.823,04				202,56	1.620,48
	5/0240001/00306	CD-Spieler	01.01.2000	0,0	10,0						
	5/0340002/01635	Ceranherd 600	30.04.2019	8,0	10,0	2.258,10				250,90	2.007,20
	5/0100005/01328	Computertisch	01.01.2000	0,0	10,0						
	5/0100005/01343	Computertisch	01.01.2000	0,0	10,0						
	5/0110002/01442	Computertisch	01.01.2000	0,0	10,0						
	5/0100005/01466	Computertisch	31.12.2016	0,0	10,0						
	5/0110002/00260	Computertische	01.01.1990	0,0	10,0						
	5/0110002/00261	Computertische (klein, mit Rollen)	01.01.1990	0,0	10,0						
	5/0340002/01597	Dampfbackofen	30.04.2019	0,0	10,0						
	5/0180004/00320	Diaprojektor im Karton	01.01.2000	0,0	8,0						
	5/0110002/00272	Drehhocker	01.01.1990	0,0	10,0						
	5/0100005/00283	Drehsessel (4 in Kl./1 im Hort/ 1 im Lehrerzimmer)	01.01.1990	0,0	10,0						
	5/0100005/01334	Drehstuhl	01.01.2000	0,0	10,0						
	5/0100005/01356	Drucker	01.01.2000	0,0	10,0						
	5/0100005/01345	Drucker (Canon i-sesys LBP6310dn)	01.01.2010	0,0	10,0						
	5/0340002/01621	Dunstabzugshaube Plasma	30.04.2019	8,0	10,0	1.598,31				177,59	1.420,72
	5/0340002/01594	Einloch Geschirrbrause mit Schwenkhahn und Einhebelmi	30.04.2019	8,0	10,0	138,51				15,39	123,12
	5/0340002/01587	Elektronische Mischbatterie mit Sensor & hohem Auslauf m	30.04.2019	8,0	10,0	187,11				20,79	166,32
	5/0100005/01344	Fax (Brother)	01.01.2000	0,0	10,0						
	5/0180004/00316	Foliergerät	01.01.2005	0,0	8,0						
	5/0400002/01979	Fuß- und Volleybälle 8 Stk.	01.01.2000	0,0	5,0						
	5/0110002/01637	Fußball Soft Touch	24.05.2019	0,0	10,0						

MVAG	Ansatz Konto	Bezeichnung	Inbetrieb- nahme	RND	ND	Buchwert 31.12.2019	Zugänge	Abgänge	Wertaufholung	Abschreibung/ Wertmind.	Buchwert 31.12.2020
	5/0400002/01980	Fußbälle unter Gymnastikbälle	01.01.2000	0,0	5,0						
	5/0100005/01358	Garderobenbänke inkl. Haken	12.04.2019	8,0	10,0	7.003,46				778,16	6.225,30
	5/0100005/01341	Garderobenständer	01.01.2000	0,0	10,0						
	5/0110002/01380	Geodreieck	01.01.2000	0,0	10,0						
	5/0340002/01619	Geschirrschrank 2 Flügeltüren	30.04.2019	8,0	10,0	604,71				67,19	537,52
	5/0340002/01600	Geschirrschrank 4x Schiebetür	30.04.2019	8,0	10,0	465,21				51,69	413,52
	5/0340002/01605	Geschirrspülmaschine mit Unterschrank	30.04.2019	8,0	10,0	1.211,22				134,58	1.076,64
	5/0400002/01968	gr. Medizinbälle	01.01.2000	0,0	5,0						
	5/0100005/00269	große Sessel	01.01.1990	0,0	10,0						
	5/0100005/00288	großer Konferenztisch	01.01.1990	0,0	10,0						
	5/0100005/00281	großer Schülertisch aus Holz	01.01.1990	0,0	10,0						
	5/0400002/01973	grüne neue Bänder	01.01.2000	0,0	5,0						
	5/0110002/01639	Gymnastikreifen PVC (Rot)	24.05.2019	0,0	10,0						
	5/0110002/01642	Gymnastik-Springseil 3m	24.05.2019	0,0	10,0						
	5/0110002/01435	Handtuchspender	01.01.1990	0,0	10,0						
	5/0100005/00305	Hängeregal	01.01.1990	0,0	10,0						
	5/0180003/02015	Headset Logitech H110	16.12.2019	0,0	4,0						
	5/0100005/00274	Heurigenbänke	01.01.1990	0,0	10,0						
	5/0100005/00273	Holzocker	01.01.1990	0,0	10,0						
	5/0100005/00304	Holzregal mit 4 Rädern	01.01.1990	0,0	10,0						
	5/0100005/00303	Holzregal mit 5 Böden	01.01.1990	0,0	10,0						
	5/0100005/00286	Holzstuhl	01.01.1990	0,0	10,0						
	5/0400002/01972	Hüpfsäcke	01.01.2000	0,0	5,0						
	5/0400002/01976	Hütchen	01.01.2000	0,0	5,0						
	5/0100005/00295	Ikea-Regale hoch offen	01.01.1990	0,0	10,0						
	5/0340002/01596	Induktions-Fritteuse mit Ablasshahn	30.04.2019	8,0	10,0	530,01				58,89	471,12
	5/0100005/01424	Kaffeemaschine	01.01.1990	0,0	10,0						
	5/0110002/01385	Kartenhalter	01.01.2000	0,0	10,0						
	5/0110002/00321	Kartenständer	01.01.1990	0,0	10,0						
	5/0100005/01354	Kasten	27.05.2019	0,0	10,0						
	5/0100005/01478	Kasten (Schiebetüren) 2-türig	27.05.2019	0,0	10,0						
	5/0100005/01407	Kasten 10-türig	27.05.2019	8,0	10,0	1.800,00				200,00	1.600,00
	5/0100005/01336	Kasten 2 türig	27.05.2019	8,0	10,0	360,00				40,00	320,00
	5/0100005/01349	Kasten 2 türig	27.05.2019	0,0	10,0						
	5/0100005/01422	Kasten 2-türig	27.05.2019	8,0	10,0	1.800,00				200,00	1.600,00
	5/0100005/01475	Kasten 2-türig (groß)	27.05.2019	8,0	10,0	1.350,00				150,00	1.200,00
	5/0100005/01476	Kasten 2-türig (klein)	27.05.2019	0,0	0,0	1.600,00					1.600,00
	5/0100005/01323	Kasten 6 türig + Regale	27.05.2019	0,0	10,0						
	5/0100005/01408	Kasten 6-türig	27.05.2019	8,0	10,0	540,00				60,00	480,00

MVAG	Ansatz Konto	Bezeichnung	Inbetrieb- nahme	RND	ND	Buchwert 31.12.2019	Zugänge	Abgänge	Wertaufholung	Abschreibung/ Wertmind.	Buchwert 31.12.2020
	5/0100005/01448	Kasten 6-türig inkl. Fächerregale	27.05.2019	8,0	10,0	540,00				60,00	480,00
	5/0100005/01439	Kasten groß 2-türig	27.05.2019	8,0	10,0	900,00				100,00	800,00
	5/0100005/01440	Kasten klein 2-türig	27.05.2019	8,0	10,0	720,00				80,00	640,00
	5/0100005/00298	Kasten mit Schiebetür	01.01.1990	0,0	10,0						
	5/0400002/01965	Keulen (Kasten re)	01.01.2000	0,0	5,0						
	5/0100005/00290	kl. Kasten mit 2 Türen	01.01.1990	0,0	10,0						
	5/0400002/01967	kl. Medizinbälle (Kiste im GeräteR.)	01.01.2000	0,0	5,0						
	5/0100005/00275	Klappsessel	01.01.1990	0,0	10,0						
	5/0180004/00317	Kopierer	01.01.2010	0,0	8,0						
	5/0110002/01432	Korkwand	01.01.1990	0,0	10,0						
	5/0100005/01420	Küchenecke-Kasten	27.05.2019	8,0	10,0	2.700,00				300,00	2.400,00
	5/0100005/01421	Küchenecke-Oberschrank	27.05.2019	0,0	10,0						
	5/0140001/01419	Küchenecke-Waschbecken	31.12.2000	0,0	10,0						
	5/0100005/01359	Kühlschrank	18.02.2019	0,0	10,0						
	5/0340002/01620	Kühlschrank mit 4 Türen	30.04.2019	8,0	10,0	1.693,71				188,19	1.505,52
	5/0340002/01599	Kühlschrank mit 2 Türen	30.04.2019	8,0	10,0	1.529,01				169,89	1.359,12
	5/0100005/01430	Lehrertisch	01.01.2000	0,0	10,0						
	5/0100005/01441	Lehrertisch	01.01.2000	0,0	10,0						
	5/0100005/00278	Lehrertische (4 Stk. neu/2 Stk. alt)	01.01.1990	0,0	10,0						
	5/0100005/01351	Leiter	13.09.2018	0,0	10,0						
	5/0110002/01379	Leiter	01.01.1990	0,0	10,0						
	5/0100005/01342	Leiterwagen	01.01.2000	0,0	10,0						
	5/0100005/01952	Liegekissen 130x200cm Stoff	17.10.2019	0,0	10,0						
	5/0410001/01657	Logo VS Kreuzstetten 3D	06.06.2019	3,0	5,0	3.686,40				921,60	2.764,80
	5/0110002/01429	Magnettafel	01.01.2000	0,0	10,0						
	5/0110002/01437	Magnettafel	01.01.2000	0,0	10,0						
	5/0100005/00324	Medienwagen (Hort)	01.01.1990	0,0	10,0						
	5/0110002/01382	Messlatte	01.01.2000	0,0	10,0						
	5/0340002/01617	Mikrowelle 1000 Watt Edelstahl 26 Liter	30.04.2019	8,0	10,0	537,12				59,68	477,44
	5/0110002/01485	Mistkübelhalter inkl. 4 Kübel	01.01.2000	0,0	10,0						
	5/0110002/01468	Mistkübelhalter mit 4 Kübel	01.01.1990	0,0	10,0						
	5/0340002/01612	Mülleimer 75 Liter Rund mit Fußpedal	30.04.2019	0,0	10,0						
	5/0400002/01978	neue Gymnastikbälle	01.01.2000	0,0	5,0						
	5/0180004/01467	Notebook	17.01.2017	4,0	8,0	1.033,50				206,70	826,80
	5/0100005/01386	Overheadprojektor	01.01.2000	0,0	10,0						
	5/0330001/02015	Overheadprojektoren	01.01.2000	0,0	5,0						
	5/0340002/01607	Panoramavitrine Edelstahl 68 Liter	30.04.2019	0,0	10,0						
	5/0110002/01395	Papierhandtuchspender	27.05.2019	0,0	10,0						
	5/0100005/01402	Papierhandtuchspender	01.01.1990	0,0	10,0						

MVAG	Ansatz Konto	Bezeichnung	Inbetrieb- nahme	RND	ND	Buchwert 31.12.2019	Zugänge	Abgänge	Wertaufholung	Abschreibung/ Wertmind.	Buchwert 31.12.2020
	5/0110002/01428	Papierhandtuchspender	01.01.2000	0,0	10,0						
	5/0110002/01456	Papierhandtuchspender	27.05.2019	0,0	10,0						
	5/0340002/01608	Papierhandtuchspender Edelstahl	30.04.2019	0,0	10,0						
	5/0100005/01337	Papierkorb	01.01.2000	0,0	10,0						
	5/0110002/01392	Papierkorb	01.01.1990	0,0	10,0						
	5/0100005/01403	Papierkorb	01.01.1990	0,0	10,0						
	5/0110002/01454	Papierkorb	27.05.2019	0,0	10,0						
	5/0100005/01465	Papierkorb	01.01.1990	0,0	10,0						
	5/0180004/01347	PC	09.09.2019	6,5	8,0	682,88				91,05	591,83
	5/0110002/01447	Pinnwand	01.01.2000	0,0	10,0						
	5/0110002/01486	Pinnwand	01.01.2000	0,0	10,0						
	5/0100005/01330	Pinnwand (blau)	01.01.2000	0,0	10,0						
	5/0100005/01329	Pinnwand hängend	01.01.2000	0,0	10,0						
	5/0140001/01398	Pissoir	27.05.2019	0,0	10,0						
	5/0140001/01459	Pissoir	27.05.2019	0,0	10,0						
	5/0100005/00271	Polstersessel mit passendem Tisch	01.01.1990	0,0	10,0						
	5/0410001/00322	Projektionstisch	01.01.2000	0,0	5,0						
	5/0410001/00323	Projektionstisch fahrbar	01.01.2000	0,0	5,0						
	5/0110002/01357	Radio	01.01.2000	0,0	10,0						
	5/0100005/01350	Regal	27.05.2019	0,0	10,0						
	5/0100005/01480	Regal	27.05.2019	0,0	10,0						
	5/0100005/01490	Regal	01.01.2000	0,0	10,0						
	5/0100005/01488	Regal 2fach	01.01.2000	0,0	10,0						
	5/0100005/01352	Regal 6 Fächer	27.05.2019	0,0	10,0						
	5/0400002/01966	Reifen Holz 22 Stk + Plastik 8Stk.	01.01.2000	0,0	5,0						
	5/0400002/01974	rote neue Bänder	01.01.2000	0,0	5,0						
	5/0340002/01584	Saladette/Kühltisch (1Tür & 2 Schubladen)	30.04.2019	8,0	10,0	628,02				69,78	558,24
	5/0400002/01964	Schlagbälle (Kasten li)	01.01.2000	0,0	5,0						
	5/0100005/01409	Schnurlostelefon	01.01.1990	0,0	10,0						
	5/0110002/01378	Schrank 2-türig	27.05.2019	8,0	10,0	360,00				40,00	320,00
	5/0100005/01333	Schreibtisch	01.01.2000	0,0	10,0						
	5/0100005/01355	Schreibtisch	01.01.2000	0,0	10,0						
	5/0240001/02010	Schrubbautomat Tortuga	27.05.2019	8,0	10,0	2.010,96				223,44	1.787,52
	5/0340002/01616	Schubladenschrank Premium 4 Schubladen und Aufkantung	30.04.2019	8,0	10,0	251,91				27,99	223,92
	5/0100005/00268	Schülersessel alt	01.01.1990	0,0	10,0						
	5/0100005/00267	Schülersessel Neu, verstellbar	01.01.1990	0,0	10,0						
	5/0100005/00264	Schülertische alt, (Holzbeine)	01.01.1990	0,0	10,0						
	5/0100005/00263	Schülertische alt, (Metallbeine)	01.01.1990	0,0	10,0						
	5/0100005/00262	Schülertische Neu	01.01.1990	0,0	10,0						

MVAG	Ansatz Konto	Bezeichnung	Inbetrieb- nahme	RND	ND	Buchwert 31.12.2019	Zugänge	Abgänge	Wertaufholung	Abschreibung/ Wertmind.	Buchwert 31.12.2020
	5/0100005/01446	Schultafel (Spielzeugtafel)	01.01.2000	0,0	10,0						
	5/0110002/01393	Seifenspender	27.05.2019	0,0	10,0						
	5/0110002/01401	Seifenspender	01.01.1990	0,0	10,0						
	5/0110002/01427	Seifenspender	01.01.1990	0,0	10,0						
	5/0110002/01434	Seifenspender	01.01.2000	0,0	10,0						
	5/0110002/01455	Seifenspender	27.05.2019	0,0	10,0						
	5/0110002/01463	Seifenspender	01.01.1990	0,0	10,0						
	5/0340002/01598	Servierwagen	30.04.2019	0,0	10,0						
	5/0100005/01339	Sessel	01.01.2000	0,0	10,0						
	5/0100005/00270	Sessel alt und rund	01.01.1990	0,0	10,0						
	5/0100005/01335	Sessel mit Armlehne	01.01.2000	0,0	10,0						
	5/0100005/00289	Sessel. im Konferenzzimmer	01.01.1990	0,0	10,0						
	5/0400002/01977	Sitzball (Kasten re)	01.01.2000	0,0	5,0						
	5/0100005/01412	Sitzhocker rund	17.06.2019	0,0	10,0						
	5/0100005/00287	Sitzpolster	01.01.1990	0,0	10,0						
	5/0110002/01484	Sitzsack	01.01.2000	0,0	10,0						
	5/0100005/01414	Sitzsack groß	27.05.2019	0,0	10,0						
	5/0100005/01415	Sitzsack klein	17.06.2019	0,0	10,0						
	5/0100005/01411	Sitzwürfel	17.06.2019	0,0	10,0						
	5/0180004/01431	Smartboard	01.09.2015	2,5	8,0	4.946,55				1.413,30	3.533,25
	5/0180004/01438	Smartboard	01.09.2015	2,5	8,0	4.946,55				1.413,30	3.533,25
	5/0400002/01975	Softbälle (Kasten re)	01.01.2000	0,0	5,0						
	5/0400002/01971	Soft-Frisbeescheiben	01.01.2000	0,0	5,0						
	5/0110002/01396	Spiegel	27.05.2019	0,0	10,0						
	5/0110002/01400	Spiegel	01.01.1990	0,0	10,0						
	5/0100005/01426	Spiegel	01.01.1990	0,0	10,0						
	5/0100005/01436	Spiegel	01.01.2000	0,0	10,0						
	5/0110002/01457	Spiegel	27.05.2019	0,0	10,0						
	5/0110002/01462	Spiegel	27.05.2019	0,0	10,0						
	5/0100005/01410	Spielteppich	01.01.1990	0,0	10,0						
	5/0400002/01969	Springschnüre	01.01.2000	0,0	5,0						
	5/0110002/01643	Sprungbrett "Kids 40" Rot	07.06.2019	0,0	10,0						
	5/0340002/01593	Spülschrank mit Abfallbehälter Becken rechts	30.04.2019	8,0	10,0	512,91				56,99	455,92
	5/0400002/01963	Steckplatten - Faden A4	01.01.2000	0,0	5,0						
	5/0100005/02004	Steckregal	15.02.2019	8,0	10,0	643,51				71,50	572,01
	5/0100005/01416	Stoffbank inkl. Rückenlehnen (runde Polster)	27.09.2019	0,0	10,0						
	5/0100005/01327	Stühle	01.01.2000	0,0	10,0						
	5/0110002/01653	Stühle Buche Natur Vierbeinstuhl geo	20.05.2019	0,0	10,0						
	5/0110002/01654	Stühle Hellgrün Vierbeinstuhl geo	20.05.2019	0,0	10,0						

MVAG	Ansatz Konto	Bezeichnung	Inbetrieb- nahme	RND	ND	Buchwert 31.12.2019	Zugänge	Abgänge	Wertaufholung	Abschreibung/ Wertmind.	Buchwert 31.12.2020
	5/0110002/01655	Stühle Rot Vierbeinstuhl geo	20.05.2019	0,0	10,0						
	5/0110002/01444	Tafel grün	01.01.2000	0,0	10,0						
	5/0110002/01471	Tafel grün (groß)	01.01.2000	0,0	10,0						
	5/0110002/01473	Tafel grün (klein)	01.01.2000	0,0	10,0						
	5/0410001/00284	Tafeln	01.01.1990	0,0	5,0						
	5/0100005/01346	Telefone	06.04.2019	8,0	10,0	516,37				57,37	459,00
	5/0100005/01353	Tellerwärmer (GGM)	20.02.2019	0,0	10,0						
	5/0340002/01604	Tellerwärmer für 35 Teller	30.04.2019	0,0	10,0						
	5/0110002/01641	Teppichfliese	24.05.2019	0,0	10,0						
	5/0340002/01618	Tiefkühlschrank mit 2 Türen	30.04.2019	8,0	10,0	1.019,12				113,24	905,88
	5/0100005/01340	Tisch (eckig)	01.01.2000	0,0	10,0						
	5/0100005/01338	Tisch (rund)	01.01.2000	0,0	10,0						
	5/0410001/00285	Tisch alt mit 2 Laden aus Holz	01.01.1990	0,0	5,0						
	5/0100005/00282	Tische	01.01.1990	0,0	10,0						
	5/0100005/01326	Tische	01.01.2000	0,0	10,0						
	5/0100005/01450	Tischfußball	01.01.2000	0,0	10,0						
	5/0100005/01324	Tischtennistisch	01.01.2000	0,0	10,0						
	5/0110002/00276	Trockenständer	01.01.1990	0,0	10,0						
	5/0400002/01953	Übungs CD Rom 1.-4.Klasse	30.09.2019	0,0	5,0						
	5/0400002/01981	Volleybälle	01.01.2000	0,0	5,0						
	5/0110002/01381	Waage (Seca)	01.01.2000	0,0	10,0						
	5/0340002/01610	Wandborde Premium mit 1 Etage	30.04.2019	0,0	10,0						
	5/0340002/01611	Wandborde Premium mit 1 Etage	30.04.2019	0,0	10,0						
	5/0340002/01614	Wandborde Premium mit 1 Etage	30.04.2019	0,0	10,0						
	5/0340002/01609	Wandborde Premium mit 2 Etagen	30.04.2019	0,0	10,0						
	5/0340002/01613	Wandhängeschrank mit Schiebetür	30.04.2019	8,0	10,0	339,21				37,69	301,52
	5/0340002/01615	Wandhängeschrank mit Flügeltür	30.04.2019	8,0	10,0	166,41				18,49	147,92
	5/0340002/01591	Wandhängeschrank mit Schiebetür	30.04.2019	8,0	10,0	493,02				54,78	438,24
	5/0340002/01595	Wandhängeschrank mit Schiebetür	30.04.2019	8,0	10,0	363,51				40,39	323,12
	5/0100005/01481	Wandregal	27.05.2019	0,0	10,0						
	5/0100005/01491	Wandregal inkl. Kasten	27.05.2019	0,0	10,0						
	5/0100005/01489	Wandregal mit 2 türigen Kasten	27.05.2019	0,0	10,0						
	5/0100005/01331	Wanduhr	01.01.2000	0,0	10,0						
	5/0110002/01443	Wanduhr	01.01.1990	0,0	10,0						
	5/0100005/01449	Wanduhr	01.01.1990	0,0	10,0						
	5/0100005/01332	Wandverbau	27.05.2019	8,0	10,0	2.700,00				300,00	2.400,00
	5/0100005/01376	Wandverbau 7-türig	27.05.2019	8,0	10,0	1.260,00				140,00	1.120,00
	5/0100005/01418	Wandverbau 8-türig	27.05.2019	8,0	10,0	1.440,00				160,00	1.280,00
	5/0340002/01606	Warmhaltevitrine mit 3 Ablagen	30.04.2019	0,0	10,0						

MVAG	Ansatz Konto	Bezeichnung	Inbetrieb- nahme	RND	ND	Buchwert 31.12.2019	Zugänge	Abgänge	Wertaufholung	Abschreibung/ Wertmind.	Buchwert 31.12.2020
	5/0110002/01391	Waschbecken	27.05.2019	0,0	10,0						
	5/0140001/01399	Waschbecken	27.05.2019	0,0	10,0						
	5/0140001/01425	Waschbecken	01.01.1990	0,0	10,0						
	5/0140001/01433	Waschbecken	01.01.1990	0,0	10,0						
	5/0140001/01453	Waschbecken	27.05.2019	0,0	10,0						
	5/0140001/01461	Waschbecken	27.05.2019	0,0	10,0						
	5/0240001/02011	Wäschetrockner Elektra Bregenz WTSN 81450	25.03.2019	8,0	10,0	539,10				59,90	479,20
	5/0140001/01406	Wasseranschluss inkl. Schlauch u. Düse	27.05.2019	0,0	10,0						
	5/0140001/01460	Wasseranschluss inkl. Schlauch u. Düse	27.05.2019	0,0	10,0						
	5/0140001/01389	WC	27.05.2019	0,0	10,0						
	5/0140001/01397	WC	27.05.2019	0,0	10,0						
	5/0140001/01452	WC	27.05.2019	0,0	10,0						
	5/0140001/01458	WC	27.05.2019	0,0	10,0						
	5/0400002/01983	Weichmatte 2x3m	01.01.2000	0,0	5,0						
	5/0110002/01384	Weltkarte	01.01.2000	0,0	10,0						
	5/0110002/01640	Wendeweste blau/grün	24.05.2019	0,0	10,0						
	5/0410001/00279	Werkbank	01.01.2000	0,0	5,0						
	5/0410001/00280	Werktische	01.01.2000	0,0	5,0						
	5/0410001/01660	Fensterrahmen	11.12.2020	0,0	0,0		1.766,28			1.605,71	160,57
	5/0400002/01958	Lesetechnik Schulhauslizenz Teil 1 & 2	25.06.2020	5,0	5,0		699,00			699,00	
	5/0400002/01957	Lesetreppenkissen	05.05.2020	5,0	5,0		89,19			89,19	
	5/0400002/00006	Lesikus	15.06.2020	4,0	5,0		699,00			139,80	559,20
	5/0400002/01960	Rhythmusspiele	31.10.2020	5,0	5,0		49,80			49,80	
	5/0400002/01959	Steckwürfel	06.07.2020	5,0	5,0		59,80			59,80	
	5/0400002/01954	div. Schulbücher und CD	21.10.2020	0,0	5,0						
<b>1025</b>	<b>Technische Anlagen, Fahrzeuge und Maschinen</b>					<b>243,00</b>	<b>0,00</b>	<b>0,00</b>	<b>0,00</b>	<b>97,20</b>	<b>145,80</b>
	<b>240000</b>	<b>Kindergarten</b>				<b>243,00</b>	<b>0,00</b>	<b>0,00</b>	<b>0,00</b>	<b>97,20</b>	<b>145,80</b>
	5/0240001/00124	Commercial Recycler Rasenmäher	10.09.2012	1,5	10,0	243,00				97,20	145,80
<b>1026</b>	<b>Amts-, Betriebs- und Geschäftsausstattung</b>					<b>782,04</b>	<b>7.603,38</b>	<b>0,00</b>	<b>0,00</b>	<b>3.944,01</b>	<b>4.441,41</b>
	<b>240000</b>	<b>Kindergarten</b>				<b>782,04</b>	<b>7.603,38</b>	<b>0,00</b>	<b>0,00</b>	<b>3.944,01</b>	<b>4.441,41</b>
	5/0340002/00217	Backofen mit Ceranfeld	11.03.2010	0,0	10,0						
	5/0290003/00209	Ballbecken	01.01.2000	0,0	10,0						
	5/0330001/00229	Beamer	12.12.2011	0,0	0,0						
	5/0340001/00223	Dessertteller	01.01.2008	0,0	5,0						
	5/0140001/00245	Dusche	31.12.2009	0,0	10,0						
	5/0410001/00234	Flipchart	05.04.2011	0,0	0,0						
	5/0100005/00247	Gaderoben f. 3 Gruppen	31.12.2010	0,0	0,0						

MVAG	Ansatz Konto	Bezeichnung	Inbetrieb- nahme	RND	ND	Buchwert 31.12.2019	Zugänge	Abgänge	Wertaufholung	Abschreibung/ Wertmind.	Buchwert 31.12.2020
	5/0340002/00218	Geschirrspüler mit 5 Körben	19.05.2012	1,0	10,0	782,04				391,02	391,02
	5/0110002/00183	Große Kästen mit Regalen (2x1m)	31.12.2000	0,0	0,0						
	5/0110002/00243	Kasten	31.12.2000	0,0	0,0						
	5/0180004/00258	Kopierer	11.07.2011	0,0	8,0						
	5/0100005/00216	Küchenzeile	01.01.1990	0,0	10,0						
	5/0340002/00219	Kühlschrank	01.01.2008	0,0	5,0						
	5/0110002/00199	Kuscheleckematratze Durchmesser 2m	31.12.2010	0,0	0,0						
	5/0180004/00226	Laptop	01.01.2010	0,0	8,0						
	5/0110002/00246	Papierhandtuchhalter	31.12.2000	0,0	0,0						
	5/0180004/00227	Scanner/Fax	01.01.2010	0,0	8,0						
	5/0100005/00230	Schreibtisch	31.12.2010	0,0	0,0						
	5/0410001/00224	Servierwagen	01.01.2008	0,0	5,0						
	5/0100005/00235	Spindkasten (2x2,5m)	31.12.2010	0,0	0,0						
	5/0340001/00222	Suppenteller	01.01.2008	0,0	5,0						
	5/0340001/00221	Teller	01.01.2008	0,0	5,0						
	5/0100005/00220	Tisch + 5 Sesseln	31.12.2010	0,0	0,0						
	5/0140001/00201	Waschbecken (Waschraum)	31.12.2000	0,0	0,0						
	5/0140001/00202	WC (Waschraum)	31.12.2000	0,0	0,0						
	5/0410001/00240	Wickeltisch	31.12.2006	0,0	0,0						
	5/0110002/00241	Wickeltisch mit Auflage	01.01.1990	0,0	10,0						
	5/0400002/00005	Bastelbeitrag 2020	22.10.2020	0,0	0,0					754,43	-754,43
	5/0400002/00007	Bastelbeitrag 2020	07.05.2020	5,0	5,0		908,60			908,60	
	5/0110002/01635	Div. Möbel	26.01.2021	10,0	10,0		6.694,78			1.889,96	4.804,82
<b>1021</b>	<b>Grundstücke, Grundstückseinrichtungen und Infrastruktur</b>					<b>0,00</b>	<b>95.022,34</b>	<b>0,00</b>	<b>0,00</b>	<b>1.517,26</b>	<b>93.505,08</b>
	<b>612000</b>	<b>Gemeindestraßen</b>				<b>0,00</b>	<b>95.022,34</b>	<b>0,00</b>	<b>0,00</b>	<b>1.517,26</b>	<b>93.505,08</b>
	2/0040001/04352	Bäckergasse 20, Hauseinfahrt	13.02.2020	32,0	33,0		3.241,68			98,23	3.143,45
	1/0040001/00001	Badgasse - Granitwürfelsteine	24.11.2020	32,5	33,0		41.582,17			630,03	40.952,14
	2/0040001/04353	Einfahrten	29.06.2020	32,0	33,0		1.738,06			36,54	1.701,52
	2/0040001/04355	Fahrbahn und Gehsteig Schulgasse	20.10.2020	32,5	33,0		45.826,67			694,34	45.132,33
	1/0040012/00002	Verkehrsspiegel Hauptstraße Ecke Lufsweg	16.10.2020	14,5	15,0		1.001,76			33,39	968,37
	2/0070003/00001	Wegesperre Volksschule/Sportverein	29.10.2020	32,5	33,0		1.632,00			24,73	1.607,27
<b>1022</b>	<b>Gebäude und Bauten</b>					<b>0,00</b>	<b>1.706,65</b>	<b>0,00</b>	<b>0,00</b>	<b>25,86</b>	<b>1.680,79</b>
	<b>612000</b>	<b>Gemeindestraßen</b>				<b>0,00</b>	<b>1.706,65</b>	<b>0,00</b>	<b>0,00</b>	<b>25,86</b>	<b>1.680,79</b>
	3/0070003/01952	Buswartehaus	22.10.2020	32,5	33,0		1.706,65			25,86	1.680,79

MVAG	Ansatz Konto	Bezeichnung	Inbetrieb- nahme	RND	ND	Buchwert 31.12.2019	Zugänge	Abgänge	Wertaufholung	Abschreibung/ Wertmind.	Buchwert 31.12.2020
<b>1311</b>	<b>Investitionszuschüsse von Trägern öffentlichen Rechts</b>					<b>0,00</b>	<b>0,00</b>	<b>23.380,95</b>	<b>0,00</b>	<b>-806,24</b>	<b>-22.574,71</b>
	<b>612000</b>	<b>Gemeindestraßen</b>				<b>0,00</b>	<b>0,00</b>	<b>23.380,95</b>	<b>0,00</b>	<b>-806,24</b>	<b>-22.574,71</b>
	2/0000002/00001	Vorplatz Schulgasse	18.11.2020	14,0	15,0			23.380,95		-806,24	-22.574,71
<b>1028</b>	<b>Geleistete Anzahlungen für Anlagen und Anlagen in Bau</b>					<b>0,00</b>	<b>67.872,33</b>	<b>0,00</b>	<b>0,00</b>	<b>0,00</b>	<b>67.872,33</b>
	<b>639000</b>	<b>Sonstige Einrichtungen und Maßnahmen</b>				<b>0,00</b>	<b>67.872,33</b>	<b>0,00</b>	<b>0,00</b>	<b>0,00</b>	<b>67.872,33</b>
	2/0080002/00001	Hochwasserschutzbauten		0,0	0,0		3.259,66				3.259,66
	2/0080002/00002	Hochwasserschutzbauten		0,0	0,0		44.612,67				44.612,67
	2/0080002/00003	Hochwasserschutzbauten		0,0	0,0		20.000,00				20.000,00
<b>1024</b>	<b>Sonderanlagen</b>					<b>0,00</b>	<b>2.818,63</b>	<b>0,00</b>	<b>0,00</b>	<b>2.818,63</b>	<b>0,00</b>
	<b>640000</b>	<b>Einrichtungen und Maßnahmen nach der StVO</b>				<b>0,00</b>	<b>2.818,63</b>	<b>0,00</b>	<b>0,00</b>	<b>2.818,63</b>	<b>0,00</b>
	5/0410001/01955	div. Verkehrszeichen 2020	22.10.2020	5,0	5,0		2.818,63			2.818,63	
<b>1021</b>	<b>Grundstücke, Grundstückseinrichtungen und Infrastruktur</b>					<b>0,00</b>	<b>60.956,87</b>	<b>0,00</b>	<b>0,00</b>	<b>923,59</b>	<b>60.033,28</b>
	<b>710000</b>	<b>Land- und forstwirtschaftlicher Wegebau</b>				<b>0,00</b>	<b>60.956,87</b>	<b>0,00</b>	<b>0,00</b>	<b>923,59</b>	<b>60.033,28</b>
	2/0040001/04354	Güterwegesanieierung 2020	23.09.2020	32,5	33,0		60.956,87			923,59	60.033,28
<b>1311</b>	<b>Investitionszuschüsse von Trägern öffentlichen Rechts</b>					<b>0,00</b>	<b>0,00</b>	<b>14.000,00</b>	<b>0,00</b>	<b>-128,46</b>	<b>-13.871,54</b>
	<b>710000</b>	<b>Land- und forstwirtschaftlicher Wegebau</b>				<b>0,00</b>	<b>0,00</b>	<b>14.000,00</b>	<b>0,00</b>	<b>-128,46</b>	<b>-13.871,54</b>
	4/0410001/01659	Güterwege 2020	06.11.2020	32,5	33,0			14.000,00		-128,46	-13.871,54
<b>1021</b>	<b>Grundstücke, Grundstückseinrichtungen und Infrastruktur</b>					<b>0,00</b>	<b>3.961,31</b>	<b>0,00</b>	<b>0,00</b>	<b>265,95</b>	<b>3.695,36</b>
	<b>815000</b>	<b>Park- und Gartenanlage Kinderspielplätze</b>				<b>0,00</b>	<b>3.961,31</b>	<b>0,00</b>	<b>0,00</b>	<b>265,95</b>	<b>3.695,36</b>
	5/0040013/01550	Sandkasten	31.10.2020	32,5	33,0		1.597,97			24,21	1.573,76
	5/0040013/01551	Sandkisten Beschattung	31.10.2020	33,0	33,0		209,10			209,10	
	5/0040013/01549	Schaukelkombination	31.07.2020	32,5	33,0		2.154,24			32,64	2.121,60
<b>1025</b>	<b>Technische Anlagen, Fahrzeuge und Maschinen</b>					<b>0,00</b>	<b>29.023,87</b>	<b>0,00</b>	<b>0,00</b>	<b>2.636,67</b>	<b>26.387,20</b>
	<b>820000</b>	<b>Bauhof</b>				<b>0,00</b>	<b>29.023,87</b>	<b>0,00</b>	<b>0,00</b>	<b>2.636,67</b>	<b>26.387,20</b>
	5/0240001/00418	Betonmischer	22.10.2020	9,5	10,0		2.900,00			145,00	2.755,00
	5/0150002/04377	Böschungsmäher	18.06.2020	9,0	10,0		23.709,47			2.370,95	21.338,52
	5/0240001/00417	Wildkrautbürste	22.10.2020	9,5	10,0		2.414,40			120,72	2.293,68
<b>1023</b>	<b>Wasser- und Abwasserbauten und -anlagen</b>					<b>0,00</b>	<b>8.225,44</b>	<b>0,00</b>	<b>0,00</b>	<b>82,87</b>	<b>8.142,57</b>
	<b>851000</b>	<b>Abwasserbeseitigung</b>				<b>0,00</b>	<b>8.225,44</b>	<b>0,00</b>	<b>0,00</b>	<b>82,87</b>	<b>8.142,57</b>
	3/0450001/04376	Bäckergasse RW Kanal	14.02.2020	49,0	50,0		5.048,70			51,00	4.997,70
	3/0450001/04377	Hintere Dorfstraße PZ Nr. 44/1	29.06.2020	49,0	50,0		1.076,48			10,87	1.065,61

MVAG	Ansatz Konto	Bezeichnung	Inbetrieb- nahme	RND	ND	Buchwert 31.12.2019	Zugänge	Abgänge	Wertaufholung	Abschreibung/ Wertmind.	Buchwert 31.12.2020
	3/0450001/04378	Mühlweg Parz. Nr. 2575/4	30.09.2020	49,5	50,0		2.100,26			21,00	2.079,26
<b>1313</b>	<b>Investitionszuschüsse von übrigen</b>					<b>0,00</b>	<b>0,00</b>	<b>5.604,57</b>	<b>0,00</b>	<b>-71,93</b>	<b>-5.532,64</b>
	<b>851001</b>	<b>Kanalbau</b>				<b>0,00</b>	<b>0,00</b>	<b>5.604,57</b>	<b>0,00</b>	<b>-71,93</b>	<b>-5.532,64</b>
	3/0450001/04375	Kanaleinmündungsabgabe 2020	30.06.2020	49,0	50,0			5.604,57		-71,93	-5.532,64
<b>1022</b>	<b>Gebäude und Bauten</b>					<b>0,00</b>	<b>6.281,67</b>	<b>0,00</b>	<b>0,00</b>	<b>62,82</b>	<b>6.218,85</b>
	<b>853100</b>	<b>Wohn- und Geschäftsgebäude</b>				<b>0,00</b>	<b>6.281,67</b>	<b>0,00</b>	<b>0,00</b>	<b>62,82</b>	<b>6.218,85</b>
	3/0060001/04356	Wohnung TOP 3 Dachflächenfenster	17.12.2020	49,5	50,0		6.281,67			62,82	6.218,85
<b>Gesamtsumme</b>						<b>16.899.130,86</b>	<b>496.158,08</b>	<b>177.129,65</b>	<b>0,00</b>	<b>615.088,24</b>	<b>16.603.071,05</b>



Anlagenspiegel Einzelkonten Kapitaltransfer (Anlage 6g)



MVAG	Ansatz Konto	Bezeichnung	Inbetrieb- nahme	RND	ND	Buchwert 31.12.2019	Zugänge	Abgänge	Wertaufholung	Abschreibung/ Wertmind.	Buchwert 31.12.2020
<b>1311</b>	<b>Investitionszuschüsse von Trägern öffentlichen Rechts</b>					<b>-1.074.692,09</b>	<b>0,00</b>	<b>50.365,69</b>	<b>0,00</b>	<b>-36.517,13</b>	<b>-1.088.540,65</b>
	<b>163000</b>	<b>Freiwillige Feuerwehren</b>				<b>-29.825,69</b>	<b>0,00</b>	<b>0,00</b>	<b>0,00</b>	<b>-3.508,90</b>	<b>-26.316,79</b>
	5/0150002/04375	KT MAN 8 220 (M(I 158CZ) HLF1 -W CL KT	12.09.2018	7,5	10,0	-29.825,69				-3.508,90	-26.316,79
	<b>211000</b>	<b>Volksschulen</b>				<b>-106.013,46</b>	<b>0,00</b>	<b>27.400,00</b>	<b>0,00</b>	<b>-2.163,54</b>	<b>-131.249,92</b>
	3/0060001/04355	KT Gebäude	29.05.2019	48,0	50,0	-106.013,46		27.400,00		-2.163,54	-131.249,92
	<b>851000</b>	<b>Abwasserbeseitigung</b>				<b>-938.852,94</b>	<b>0,00</b>	<b>22.965,69</b>	<b>0,00</b>	<b>-30.844,69</b>	<b>-930.973,94</b>
	3/0450001/04357	KT BA 2 Kreuzstetten	23.01.2001	28,5	50,0	-703.202,75		14.607,38		-23.837,38	-693.972,75
	3/0450001/04358	KT BA 3 Kreuzstetten	14.11.2001	28,5	50,0	-153.367,42		8.358,31		-5.198,90	-156.526,83
	3/0450001/04356	KT BA101 Leitungskataster	11.05.2017	44,5	50,0	-82.282,77				-1.808,41	-80.474,36
<b>1313</b>	<b>Investitionszuschüsse von übrigen</b>					<b>-184.881,14</b>	<b>0,00</b>	<b>0,00</b>	<b>0,00</b>	<b>-4.471,72</b>	<b>-180.409,42</b>
	<b>851000</b>	<b>Abwasserbeseitigung</b>				<b>-184.881,14</b>	<b>0,00</b>	<b>0,00</b>	<b>0,00</b>	<b>-4.471,72</b>	<b>-180.409,42</b>
	3/0450001/04359	Kanaleinmündungsabgaben 2002	31.12.2002	32,5	50,0	-13.584,38				-405,50	-13.178,88
	3/0450001/04360	Kanaleinmündungsabgaben 2003	31.12.2003	33,5	50,0	-11.247,69				-326,02	-10.921,67
	3/0450001/04361	Kanaleinmündungsabgaben 2004	31.12.2004	34,5	50,0	-14.765,21				-415,92	-14.349,29
	3/0450001/04362	Kanaleinmündungsabgaben 2005	31.12.2005	35,5	50,0	-2.570,97				-70,44	-2.500,53
	3/0450001/04363	Kanaleinmündungsabgaben 2006	31.12.2006	36,5	50,0	-3.629,43				-96,78	-3.532,65
	3/0450001/04364	Kanaleinmündungsabgaben 2007	31.12.2007	37,5	50,0	-4.294,78				-111,55	-4.183,23
	3/0450001/04365	Kanaleinmündungsabgaben 2008	31.12.2008	38,5	50,0	-10.662,89				-269,95	-10.392,94
	3/0450001/04366	Kanaleinmündungsabgaben 2009	31.12.2009	39,5	50,0	-14.130,81				-348,91	-13.781,90
	3/0450001/04367	Kanaleinmündungsabgaben 2010	31.12.2010	40,5	50,0	-12.669,73				-305,29	-12.364,44
	3/0450001/04368	Kanaleinmündungsabgaben 2011	31.12.2011	41,5	50,0	-3.383,71				-79,62	-3.304,09
	3/0450001/04369	Kanaleinmündungsabgaben 2012	31.12.2012	42,5	50,0	-9.865,30				-226,79	-9.638,51
	3/0450001/04370	Kanaleinmündungsabgaben 2013	31.12.2013	43,5	50,0	-16.911,73				-380,04	-16.531,69
	3/0450001/04371	Kanaleinmündungsabgaben 2014	31.12.2014	44,5	50,0	-10.675,05				-234,62	-10.440,43
	3/0450001/04372	Kanaleinmündungsabgaben 2015	31.12.2015	45,5	50,0	-38.443,00				-826,73	-37.616,27
	3/0450001/04373	Kanaleinmündungsabgaben 2016	31.12.2016	46,5	50,0	-11.996,54				-252,56	-11.743,98
	3/0450001/04374	Kanaleinmündungsabgaben 2019	31.12.2019	49,0	50,0	-6.049,92				-121,00	-5.928,92
<b>1311</b>	<b>Investitionszuschüsse von Trägern öffentlichen Rechts</b>					<b>0,00</b>	<b>0,00</b>	<b>121.159,39</b>	<b>0,00</b>	<b>-5.344,09</b>	<b>-115.815,30</b>
	<b>163000</b>	<b>Freiwillige Feuerwehren</b>				<b>0,00</b>	<b>0,00</b>	<b>83.778,44</b>	<b>0,00</b>	<b>-4.409,39</b>	<b>-79.369,05</b>
	5/0150002/04378	MAN HLF1-W	06.10.2020	9,0	9,5			83.778,44		-4.409,39	-79.369,05
	<b>612000</b>	<b>Gemeindestraßen</b>				<b>0,00</b>	<b>0,00</b>	<b>23.380,95</b>	<b>0,00</b>	<b>-806,24</b>	<b>-22.574,71</b>
	2/0000002/00001	Vorplatz Schulgasse	18.11.2020	14,0	15,0			23.380,95		-806,24	-22.574,71
	<b>710000</b>	<b>Land- und forstwirtschaftlicher Wegebau</b>				<b>0,00</b>	<b>0,00</b>	<b>14.000,00</b>	<b>0,00</b>	<b>-128,46</b>	<b>-13.871,54</b>
	4/0410001/01659	Güterwege 2020	06.11.2020	32,5	33,0			14.000,00		-128,46	-13.871,54

MVAG	Ansatz Konto	Bezeichnung	Inbetrieb- nahme	RND	ND	Buchwert 31.12.2019	Zugänge	Abgänge	Wertaufholung	Abschreibung/ Wertmind.	Buchwert 31.12.2020
1313	Investitionszuschüsse von übrigen					0,00	0,00	5.604,57	0,00	-71,93	-5.532,64
	851001	Kanalbau				0,00	0,00	5.604,57	0,00	-71,93	-5.532,64
	3/0450001/04375	Kanaleinmündungsabgabe 2020	30.06.2020	49,0	50,0			5.604,57		-71,93	-5.532,64
<b>Gesamtsumme</b>						<b>-1.259.573,23</b>	<b>0,00</b>	<b>177.129,65</b>	<b>0,00</b>	<b>-46.404,87</b>	<b>-1.390.298,01</b>

Liste der nicht bewerteten Kulturgüter (Anlage 6h)



---

---

<b>Art</b>	<b>Bezeichnung</b>	<b>Standort</b>	<b>Anzahl (bei Sammlungen)</b>
------------	--------------------	-----------------	--------------------------------



Leasingspiegel (Anlage 6i)



## Finanzierungsleasing

Ansatz- oder Projektbezeichnung	Anschaffungskosten	Buchwert 31.12.2019	Buchwert 31.12.2020	Summe ausstehender Mindestleasing- zahlungen	Restlaufzeit in Jahren
<b>Summe</b>	<b>0,00</b>	<b>0,00</b>	<b>0,00</b>	<b>0,00</b>	

## Wirtschaftliche Unternehmungen, Betriebe, betriebsähnliche Einrichtungen gem. § 1 Abs. 2

<b>Summe</b>	<b>0,00</b>	<b>0,00</b>	<b>0,00</b>	<b>0,00</b>
--------------	-------------	-------------	-------------	-------------

## Operating Leasing

Ansatz- oder Projektbezeichnung	Grundmietzeit in Jahren	Gesamtkosten	Einmalkautiion	Leasingentgelt (ohne laufender Kautiion)	Laufende Kautiion	Restlaufzeit in Jahren	Kumulierte Restzahlungen
.	1,00						
.	1,00						
Renault Kangoo II Z.E. 2016/07 Maxi 2 Sitzer	5,00	22.260,00		2.640,00		1	2.640,00
Renault Zoe 2016/10 Life R90	5,00	20.020,00		3.000,00		1	3.000,00
Traktor ISEKI	6,00	49.830,83		7.008,11			
<b>Summe</b>		<b>92.110,83</b>	<b>0,00</b>	<b>12.648,11</b>	<b>0,00</b>		<b>5.640,00</b>

## Wirtschaftliche Unternehmungen, Betriebe, betriebsähnliche Einrichtungen gem. § 1 Abs. 2

<b>Summe</b>	<b>0,00</b>	<b>0,00</b>	<b>0,00</b>	<b>0,00</b>	<b>0,00</b>	<b>0,00</b>
--------------	-------------	-------------	-------------	-------------	-------------	-------------



Nachweis über unmittelbare Beteiligungen  
der Gebietskörperschaft (Anlage 6j)



**Nahwärme Kreuzstetten GmbH**

Name der Einheit	Nahwärme Kreuzstetten GmbH
Firmenbuch-Nr.	360779h
Beteiligungsart	Sonstige
Stamm-/Grundkapital	2.100,00
Anteil der Gebietskörperschaft in %	6,00
Buchwert der Beteiligung(t)	0,00
Geschäftsjahr	01.01.2019 bis 31.12.2019
Eigenkapital / geschätztes Nettovermögen 31.12.2019	0,00
Eigenkapital / geschätztes Nettovermögen 31.12.2020	0,00
Bilanzsumme	-947.351,17
Finanzverbindlichkeiten	2.290.000,00
Jahresüberschuss/Jahresfehlbetrag	53.378,31
Gewinnausschüttungen an die Gebietskörperschaft	0,00
Klassifikation gem. ESVG	Privat kontrollierte nichtfinanzielle Kapitalgesellschaften (Inland)
Konzernabschluss	Nein



Nachweis über mittelbare Beteiligungen  
der Gebietskörperschaft (Anlage 6k)







Nachweis über aktive Finanzinstrumente (Anlage 6m)



Kategorie	Buchwert Stand 31.12.2020	Wechselkurs- differenzen	beizulegender Zeitwert	durchschn. Nominal- verzinsung in %	durchschnittliche Rendite in %	durchschnittliche RLZ in Jahren
<b>bis zur Endfälligkeit gehalten</b>	<b>0,00</b>					
in heimischer Währung	0,00					
in fremder Währung	0,00					
<b>zur Veräußerung verfügbar</b>	<b>0,00</b>					
in heimischer Währung	0,00					
in fremder Währung	0,00					
<b>Partizipations- und Hybridkapital</b>	<b>0,00</b>					
Partizipationskapital	0,00					
Hybridkapital	0,00					
<b>Summe</b>	<b>0,00</b>					



Einzelnachweis über aktive Finanzinstrumente (Anlage 6n)



Wertpapierbezeichnung	Währung	Stand bei Anschaffung in Euro	Buchwert 31.12.2019 in Euro	Zugang in Euro	Abgang in Euro	Buchwert 31.12.2020 in Euro	Wechsel- kurs bei Anschaffung	Wechsel- kurs 31.12.2019	Wechsel- kurs 31.12.2020	Buchwert bei Anschaffung in Fremdwährung	Buchwert 31.12.2019 in Fremdwährung	Stand 31.12.2020 in Fremdwährung
<b>bis zur Endfälligkeit gehalten</b>		0,00	0,00	0,00	0,00	0,00						
in heimischer Währung		0,00	0,00	0,00	0,00	0,00						
in fremder Währung		0,00	0,00	0,00	0,00	0,00						
<b>zur Veräußerung verfügbar</b>		0,00	0,00	0,00	0,00	0,00						
in heimischer Währung		0,00	0,00	0,00	0,00	0,00						
in fremder Währung		0,00	0,00	0,00	0,00	0,00						
<b>Partizipations- und Hybridkapital</b>		0,00	0,00	0,00	0,00	0,00						
Partizipationskapital		0,00	0,00	0,00	0,00	0,00						
Hybridkapital		0,00	0,00	0,00	0,00	0,00						
<b>Summe</b>		0,00	0,00	0,00	0,00	0,00						



Rückstellungsspiegel (Anlage 6q)



Rückstellung	Stand 31.12.2019	Dotierungen (+)	Verbrauch (-)	Auflösung (-)	Stand 31.12.2020
<b>Kurzfristig</b>	<b>0,00</b>	<b>0,00</b>	<b>0,00</b>	<b>0,00</b>	<b>0,00</b>
Rückstellungen für Prozesskosten					
Rückstellungen für nicht konsumierte Urlaube					
Rückstellungen für ausstehende Rechnungen					
Sonstige kurzfristige Rückstellungen					
<b>Langfristig</b>	<b>93.922,30</b>	<b>4.357,08</b>	<b>18.544,61</b>	<b>7.405,73</b>	<b>72.329,04</b>
Rückstellungen für Abfertigungen	75.543,02	2.363,07	18.544,61		59.361,48
Rückstellungen für Jubiläumszuwendungen	18.379,28	1.994,01		7.405,73	12.967,56
Rückstellungen für Haftungen					
Rückstellungen für Sanierung von Altlasten					
Rückstellungen für Pensionen (Säule I)					
Sonstige langfristige Rückstellungen					
<b>Gesamtsumme</b>	<b>93.922,30</b>	<b>4.357,08</b>	<b>18.544,61</b>	<b>7.405,73</b>	<b>72.329,04</b>



Haftungsnachweis (Anlage 6r)



## Teil A - Haftungspositionen relevant iSd Art. 15a Vereinbarung HOG

Bezeichnung der/des Haftungsnehmerin/s oder einer Gruppe gleichartiger Haftungen	Haftungsrahmen	Stand 31.12.2019	Zugänge (+)	Abgänge (-)	Stand 31.12.2020	davon Umklassifizierungen
<b>Untergruppe 1 - Haftungen für Kredit- und Finanzinstitute</b>						
Abwasserverband Taschelbach - Bürgschaft für Darlehen	455.846,00	4.768,79	0,00	518,31	4.250,48	
<b>Zwischensumme - Untergruppe 1</b>	<b>455.846,00</b>	<b>4.768,79</b>	<b>0,00</b>	<b>518,31</b>	<b>4.250,48</b>	
<b>Untergruppe 2 - Grundbücherlich besicherte Haftungen von Wohnbau-Darlehen</b>						
<b>Zwischensumme - Untergruppe 2</b>	<b>0,00</b>	<b>0,00</b>	<b>0,00</b>	<b>0,00</b>	<b>0,00</b>	
<b>Untergruppe 3 - Sonstige Wirtschaftshaftungen</b>						
<b>Zwischensumme - Untergruppe 3</b>	<b>0,00</b>	<b>0,00</b>	<b>0,00</b>	<b>0,00</b>	<b>0,00</b>	
<b>Summe A</b>	<b>455.846,00</b>	<b>4.768,79</b>	<b>0,00</b>	<b>518,31</b>	<b>4.250,48</b>	

Haftung der staatlichen, außerbudgetären Einheiten gem. ESVG iSd Art. 15a Vereinbarung HOG	Haftungsrahmen	Stand 31.12.2019	Zugänge (+)	Abgänge (-)	Stand 31.12.2020	davon Umklassifizierungen
<b>Untergruppe 1 - Haftungen für Kredit- und Finanzinstitute</b>						
<b>Zwischensumme - Untergruppe 1</b>	<b>0,00</b>	<b>0,00</b>	<b>0,00</b>	<b>0,00</b>	<b>0,00</b>	
<b>Untergruppe 2 - Grundbücherlich besicherte Haftungen von Wohnbau-Darlehen</b>						
<b>Zwischensumme - Untergruppe 2</b>	<b>0,00</b>	<b>0,00</b>	<b>0,00</b>	<b>0,00</b>	<b>0,00</b>	
<b>Untergruppe 3 - Sonstige Wirtschaftshaftungen</b>						
<b>Zwischensumme - Untergruppe 3</b>	<b>0,00</b>	<b>0,00</b>	<b>0,00</b>	<b>0,00</b>	<b>0,00</b>	
<b>Summe B</b>	<b>0,00</b>	<b>0,00</b>	<b>0,00</b>	<b>0,00</b>	<b>0,00</b>	
<b>Gesamtsumme</b>	<b>455.846,00</b>	<b>4.768,79</b>	<b>0,00</b>	<b>518,31</b>	<b>4.250,48</b>	

## Teil B - Haftungspositionen nicht relevant iSd Art. 15a Vereinbarung HOG

Bezeichnung der/des Haftungsnehmerin/s oder einer Gruppe gleichartiger Haftungen	Haftungsrahmen	Stand 31.12.2019	Zugänge (+)	Abgänge (-)	Stand 31.12.2020	davon Umklassifizierungen
<b>Untergruppe 1 - Haftungen für Kredit- und Finanzinstitute</b>						
<b>Zwischensumme - Untergruppe 1</b>	<b>0,00</b>	<b>0,00</b>	<b>0,00</b>	<b>0,00</b>	<b>0,00</b>	
<b>Untergruppe 2 - Grundbücherlich besicherte Haftungen von Wohnbau-Darlehen</b>						
<b>Zwischensumme - Untergruppe 2</b>	<b>0,00</b>	<b>0,00</b>	<b>0,00</b>	<b>0,00</b>	<b>0,00</b>	
<b>Untergruppe 3 - Sonstige Wirtschaftshaftungen</b>						
<b>Zwischensumme - Untergruppe 3</b>	<b>0,00</b>	<b>0,00</b>	<b>0,00</b>	<b>0,00</b>	<b>0,00</b>	
<b>Gesamtsumme</b>	<b>0,00</b>	<b>0,00</b>	<b>0,00</b>	<b>0,00</b>	<b>0,00</b>	



Einzelnachweis über die nicht voranschlagswirksame Gebarung  
gemäß § 12 (Anlage 6t)



Konto	Kontenbezeichnung	Stand 31.12.2019	Umsatz Soll	Umsatz Haben	Stand 31.12.2020
<b>Veränderung der nicht voranschlagswirksamen Forderungen</b>					
270000	Vorschüsse Vorsteuer - Abrechnung	3.277,02	29.052,90	32.008,83	6.232,95
271000	Finanzamt Guthaben	0,00	100,00	0,00	-100,00
279000	Diverse Vorschüsse	-1.970,96	3.547,42	0,00	-5.518,38
287777	Kassenbestandsveränderungen	0,00	586.100,00	586.100,00	0,00
	<b>Summe</b>	<b>1.306,06</b>	<b>618.800,32</b>	<b>618.108,83</b>	<b>614,57</b>
<b>Veränderung der nicht voranschlagswirksamen Verbindlichkeiten</b>					
360000	Verwahrgelder Umsatzsteuer	1.361,21	54.906,72	58.748,16	-2.480,23
361000	Seuchenverordnung	2.983,07	11.574,99	11.610,98	2.947,08
361110	Abrechnung Nächtigungstaxe	0,00	467,07	467,07	0,00
361200	Bundesgebühren	542,10	2.622,30	2.284,80	879,60
362000	Lohnsteuer	3.353,86	39.667,11	39.633,43	3.387,54
362100	Krankenkasse BVA	23.747,47	131.639,29	145.899,93	9.486,83
362190	Anrechnungsbetrag (PV-Beitrag)	47.949,06	10.577,56	47.949,06	10.577,56
362300	Krankenkasse	1.926,51	24.634,29	23.911,72	2.649,08
362400	DGB FBAF	1.220,36	16.005,25	16.119,36	1.106,25
363000	Einbehaltungen und Überzahlungen von Dritten (nicht voransch)	1.020,00	0,00	0,00	1.020,00
368000	Jagdpachtschilling	0,00	1.200,00	1.200,00	0,00
369000	Diverse Verwahrgelder	5.000,00	40.277,98	40.888,11	4.389,87
369100	Verwahrgeld	45.461,24	0,00	0,00	45.461,24
379099	Auszahlung Bezüge	1.294,09	428.556,59	429.016,38	834,30
390000	Passive Rechnungsabgrenzung	94.132,61	0,00	94.132,61	0,00
	<b>Summe</b>	<b>229.991,58</b>	<b>762.129,15</b>	<b>911.861,61</b>	<b>80.259,12</b>



Personaldaten iSd ÖStp (Anlage 4)



Gruppe 1 - gesamt	Dienstverhältnis zu Gemeinde, dienstleistend in einer Dienststelle, bezahlt aus dem Budget		Personalaufwendungen, Aktive, betriebsmäßige Darstellung exklusive Ausgliederungen				
	Köpfe	VBÄ	davon melden Gemeinden optional				gesamt
Bezüge (L und G: Unterklasse 50-55)			Nebengebühren (L und G: Gruppen 564-569)	Dienstgeberbeiträge (L und G: Unterklasse 58)	Weitere Aufwendungen	Kontenklasse 5	
BeamtInnen							
Vertragsbedienstete	15,0	12,3					
KV-Bedienstete (Kollektivvertrag)							
Summe	15,0	12,3					
<b>darunter (Teilmengen der Gruppe 1)</b>							
MusikschullehrerInnen							
KindergärtnerInnen und							
Bedienstete nicht-ausgliederter Krankenanstalten							
<b>Gruppe 1a - Ausbildungsverhältnisse (insb. Lehrlinge)</b>							

Gruppe 2 - gesamt	Dienstverhältnis zur Gemeinde, dienstleistend bei sonstigem Rechtsträger, bezahlt aus dem Budget		Personalaufwendungen, Aktive, Ausgliederter				
	Köpfe	VBÄ	davon melden Gemeinden optional				gesamt
Bezüge (L und G: Unterklasse 50-55)			Nebengebühren (L und G: Gruppen 564-569)	Dienstgeberbeiträge (L und G: Unterklasse 58)	Weitere Aufwendungen	Kontenklasse 5	
BeamtInnen							
Vertragsbedienstete							
Summe	0,0	0,0					

BeamtInnen-PensionistInnen zum 31.12.2020			
	Anzahl	Ø-Pensionshöhe /Mt. <sup>1)</sup>	
RuhegenussbezieherInnen			
Hinterbliebene <sup>2)</sup>			
<b>Neue RuhegenussbezieherInnen im Bezugsjahr 2020</b>			
	Anzahl	Ø-Pensionsantrittsalter	Ø-Pensionshöhe /Mt. <sup>1)</sup>
Alterspension <sup>3)</sup>			
Dienstunfähigkeit <sup>4)</sup>			
vorzeitige Pensionierung mit Abschlag <sup>5)</sup>			
vorzeitige Pensionierung ohne Abschlag <sup>6)</sup>			
Pensionierungen gesamt	0,0	0,0	0,0
1) Durchschnittspension im Dezember laut Personalstatistik-Festlegungen ohne Sonderzahlungen, ohne Pflegegeld und ohne sonstige Transferleistungen; brutto 2) Witwen-, Witwer-, Waisenversorgungsbezüge und vergleichbare Leistungen 3) Ruhebezüge aufgrund einer Ruhestandsversetzung durch Erklärung iSd § 15 iVm § 236c Abs. 1 BDG 1979, eines Übertritts in den Ruhestand oder einer vergleichbaren Regelung 4) Ruhebezüge aufgrund einer Ruhestandsversetzung wegen dauernder Dienstunfähigkeit 5) Ruhebezüge aufgrund einer Ruhestandsversetzung vor dem Mindestalter für eine Ruhestandsversetzung durch Erklärung iSd Z 3, die eine Minderung der Bemessungsgrundlage bewirkt (z.B. § 207n BDG 1979) 6) Ruhebezüge aufgrund einer Ruhestandsversetzung vor dem Mindestalter für eine Ruhestandsversetzung durch Erklärung iSd Z 3, die keine Minderung der Bemessungsgrundlage bewirkt (z.B. § 207n BDG 1979)			
<b>Pensionsausgaben für das Bezugsjahr 2020</b>			
Summe	18.260,76		

Dienstpostenplan



# Dienstpostenplan - Rechnungsabschluss

Der Dienstpostenplan ist **Teil des Rechnungsabschluss** (§ 73 NÖ GO/ § 56 Abs. 3 NÖ STROG/ § 5 Abs. 1 Z 4. VRV 2015).

Die Aufnahme eines Vertragsbediensteten darf nur erfolgen, wenn ein **im Dienstpostenplan vorgesehener Dienstposten frei ist** und die Aufnahmeerfordernisse erfüllt sind (§ 2 GVBG/ § 3 GBDO).

Dienstpostenplan im Voranschlag							
DZW	Bezeichnung des Dienstzweiges	Anzahl	Entlohnungsgruppe	Funktionsverwendung			
				Anzahl	FGrp	Bezeichnung	Pzlg
56	Gehobener Verwaltungsdienst	1	7	1	7 <sup>b)</sup>	AmtsleiterIn	✓
71	Verwaltungsfachdienst	2	5	-	-	-	-
71	Verwaltungsfachdienst	1	4	-	-	-	-
12	Kindergartenhilfsdienst	3	3	-	-	-	-
16	Schulwart	2	2	-	-	-	-
2	Facharbeiter	4	5	-	-	-	-
2	Facharbeiter	2	4	-	-	-	-
-	Aushilfen	7	Std.	-	-	-	-
Dienstpostenplan im Rechnungsabschluss							
DZW	Bezeichnung des Dienstzweiges	Anzahl	Entlohnungsgruppe	Funktionsverwendung			
				Anzahl	FGrp	Bezeichnung	Pzlg
56	Gehobener Verwaltungsdienst	1	7	1	7 <sup>a)</sup>	AmtsleiterIn	✓
71	Verwaltungsfachdienst	2	5	1	6	Kassenverw.	-
71	Verwaltungsfachdienst	1	4	-	-	-	-
12	Kindergartenhilfsdienst	3	3	-	-	-	-
16	Schulwart	2	2	-	-	-	-
2	Facharbeiter	3	5	-	-	-	-
2	Facharbeiter	1	4	-	-	-	-
-	Aushilfen	2	Std.	-	-	-	-

Zeichenerklärung	
Funktionsdienstposten gem. § 2 Abs. 3 lit. a)-d) GBDO 1976	
leitender Gemeindebeamte	a)
Leiter einer Abteilung/ Amtes/ Referates/ wirtschaftlichen Unternehmung	b)
die mit einem Leiterposten (lit.a und b) vergleichbaren DP	c)
DP mit hervorgehobener Verwendung	d)
Anspruch auf Personalzulage	✓



Nachweis über Personalaufwand VRV2015



Gruppe	Abschnitt	Ansatz	Vertragsbedienstete I 510000 - 510999	Vertragsbedienstete II 511000 - 511999	Arbeiter ganzjährig beschäftigt 521000 - 521999	Arbeiter nicht ganzjährig beschäftigt 523000 - 523999	Nebengebühren und Geldaushilfen 560000 - 569999	DGB für Finanzamt (FLAB) 580000 - 580999	Leistungen aus der Selbstträgerschaft 582000 - 582999	Pension und sonstige Ruhebezüge 760000 - 760999	Gesamtsumme
0	00	000000 Gemeinderat								18.260,76	18.260,76
	01	010000 Gemeindeamt	96.777,11		4.102,59			3.934,31	27.239,09		132.053,10
	<b>Summe Gruppe 0</b>		<b>96.777,11</b>		<b>4.102,59</b>			<b>3.934,31</b>	<b>27.239,09</b>	<b>18.260,76</b>	<b>150.313,86</b>
2	21	211000 Volksschulen	3.760,43	26.588,80	16.093,04			1.811,23	9.492,67		57.746,17
	24	240000 Kindergarten	3.760,43	72.056,44	9.397,27			3.276,96	17.969,90		106.461,00
	<b>Summe Gruppe 2</b>		<b>7.520,86</b>	<b>98.645,24</b>	<b>25.490,31</b>			<b>5.088,19</b>	<b>27.462,57</b>		<b>164.207,17</b>
6	69	699000 Car-Sharing (Renault Zoe)	1.028,10					40,04	220,33		1.288,47
	<b>Summe Gruppe 6</b>		<b>1.028,10</b>					<b>40,04</b>	<b>220,33</b>		<b>1.288,47</b>
8	81	817000 Friedhöfe	4.110,12					160,30	881,51		5.151,93
	82	820000 Bauhof		135.975,30	36.652,48	9.092,09		6.309,00	32.507,20		220.536,07
	84	846000 Wohn- und Geschäftsgebäude			4.102,43			159,85	877,37		5.139,65
	85	851000 Abwasserbeseitigung	4.276,70					166,84	889,79		5.333,33
		852000 Müllbeseitigung	3.760,51			930,75		146,72	762,52		5.600,50
<b>Summe Gruppe 8</b>		<b>12.147,33</b>	<b>135.975,30</b>	<b>40.754,91</b>	<b>10.022,84</b>		<b>6.942,71</b>	<b>35.918,39</b>		<b>241.761,48</b>	
9	90	900000 Finanzabteilung u. Finanzverwaltung					130,80				130,80
	<b>Summe Gruppe 9</b>						<b>130,80</b>				<b>130,80</b>
<b>Summe gesamt</b>			<b>117.473,40</b>	<b>234.620,54</b>	<b>70.347,81</b>	<b>10.022,84</b>	<b>130,80</b>	<b>16.005,25</b>	<b>90.840,38</b>	<b>18.260,76</b>	<b>557.701,78</b>



Nachweis Vermögen mit abgeänderter Nutzungsdauer



---

---

<b>Konto</b>	<b>Bezeichnung</b>	<b>Nutzungsdauer lt. VRV</b>	<b>Abweichende Nutzungsdauer</b>	<b>Begründung</b>
--------------	--------------------	------------------------------	----------------------------------	-------------------



Querschnitt (Anlage 5b)



Bezeichnung	Zuordnung der Aufwands- und Ertragsgruppen	Summe Haushalt	davon A 85 - 89	Summe ohne A 85 - 89	
<b>I. Querschnitt</b>					
<b>Erträge der operativen Gebarung / Einzahlungen aus Abgaben</b>					
10	Einzahlungen aus eigenen Abgaben	Unterklassen 83 bis 85 ohne Gruppen 852, 858 und 859	314.940,25	0,00	314.940,25
11	Erträge aus Ertragsanteilen	Gruppen 858 und 859	1.184.062,72	0,00	1.184.062,72
12	Gebühren für die Benützung von Gemeindevorrichtungen und -anlagen	Gruppe 852	486.382,95	472.886,95	13.496,00
13	Erträge aus Leistungen	Unterklasse 81 ohne Gruppen 811, 817, 818 und 819	174.898,64	1.361,45	173.537,19
14	Erträge aus Besitz und wirtschaftlicher Tätigkeit	Gruppen 811, 820, 822, 823	124.340,00	20.386,36	103.953,64
15	Transfererträge von Trägern des öffentlichen Rechts	Gruppen 860 bis 863, 888	406.238,03	61.071,58	345.166,45
16	Sonstige Transfererträge	Gruppen 809, 864 bis 868, 880	17.954,05	2.826,20	15.127,85
17	Gewinnentnahmen der Gemeinde von Unternehmungen und marktbestimmten Betrieben der Gemeinde (A 85-89)	Gruppe 869 und 879		0,00	
18	Erträge aus Veräußerungen und sonstige Erträge	Gruppen 814, 815, 824, 827, 828 und 829	1.002.812,50	6.277,72	996.534,78
<b>19</b>	<b>Summe 1 (Erträge)</b>		<b>3.711.629,14</b>	<b>564.810,26</b>	<b>3.146.818,88</b>
<b>Aufwendungen der operativen Gebarung</b>					
20	Personalaufwand	Klasse 5 ohne nicht finanzierungswirksame Konten	539.441,02	10.933,83	528.507,19
21	Pensionen und sonstige Ruhebezüge	Gruppen 760, 761	18.260,76	0,00	18.260,76
22	Bezüge der gewählten Organe	Gruppe 721	90.284,38	0,00	90.284,38
23	Gebrauchs- und Verbrauchsgüter, Handelswaren	Klasse 4	112.022,07	2.487,54	109.534,53
24	Verwaltungs- und Betriebsaufwand	Klasse 6 ohne Gruppen 650 bis 655, 657, 658, 680 bis 687, 689, 690, 694 bis 699; Unterklassen 70 bis 72 ohne Gruppen 706 und 721; Gruppe 790	1.697.618,73	173.805,24	1.523.813,49
25	Zinsen für Finanzschulden	Gruppen 650, 651, 653 und 657	69.344,79	22.445,07	46.899,72
26	Laufende Transfers an Träger des öffentlichen Rechts	Gruppen 750 bis 754	749.700,99	0,00	749.700,99
27	Sonstige laufende Transfers	Gruppen 755 bis 757, 759, 764, 768, 780 und 781	185.384,04	131.631,53	53.752,51
28	Gewinnentnahmen der Gemeinde von Unternehmungen und marktbestimmten Betrieben der Gemeinde (A 85-89)	Gruppe 769		0,00	
<b>29</b>	<b>Summe 2 (Aufwendungen)</b>		<b>3.462.056,78</b>	<b>341.303,21</b>	<b>3.120.753,57</b>
<b>91</b>	<b>SALDO 1: Ergebnis der operativen Gebarung</b>	Summe 1 minus Summe 2	<b>249.572,36</b>	<b>223.507,05</b>	<b>26.065,31</b>

Bezeichnung	Zuordnung Abgang/Zugang zu den Bestandskonten und der Kapitaltransferkonten	Summe Haushalt	davon A 85 - 89	Summe ohne A 85 - 89
<b>Vermögensgebarung mit Kapitaltransfers ohne Finanztransaktionen</b>				
30	Veräußerung von unbeweglichem Vermögen		0,00	
	Unterklassen 00, 01, 05 und 06; Gruppen 801, 802 und 805 (bei unbeweglichen Kulturgütern)			
31	Veräußerung von beweglichem Vermögen		0,00	
	Unterklassen 02 bis 04; Gruppen 100, 113, 120, 150, 159, 170 und 175; Gruppen 803, 804 und 805 (bei beweglichen Kulturgütern)			
32	Veräußerung von immateriellen Vermögenswerten		0,00	
	Unterklasse 07			
33	Investitionszuschüsse (erhaltene Kapitaltransfers) von Trägern des öffentlichen Rechts	404.184,87	22.965,69	381.219,18
34	Sonstige Investitionszuschüsse (erhaltene Kapitaltransfers)	5.604,57	5.604,57	
	Gruppen 304 bis 308			
<b>39</b>	<b>Summe 3 (Vermögensgebarung mit Kapitaltransfer ohne Finanztransaktionen)</b>	<b>409.789,44</b>	<b>28.570,26</b>	<b>381.219,18</b>
<b>Vermögensgebarung und Kapitaltransfers ohne Finanztransaktionen</b>				
40	Erwerb von unbeweglichem Vermögen	168.633,26	14.478,27	154.154,99
	Unterklassen 00, 01 und 05; Gruppen 060, 061 und 063			
41	Erwerb von beweglichem Vermögen, Aktivierte Vorräte	246.803,03	356,40	246.446,63
	Unterklassen 02 bis 04; Gruppe 062; Gruppen 100, 113, 120, 150, 159, 170 und 175			
42	Erwerb von immateriellen Vermögenswerten		0,00	
	Unterklasse 07			
43	Kapitaltransfers an Träger des öffentlichen Rechts		0,00	
	Gruppen 130 und 135; Gruppen 770 bis 774			
44	Sonstige Kapitaltransfers		0,00	
	Gruppen 775 bis 779, 785 und 786			
<b>49</b>	<b>Summe 4 (Vermögensgebarung und Kapitaltransfer ohne Finanztransaktionen)</b>	<b>415.436,29</b>	<b>14.834,67</b>	<b>400.601,62</b>
<b>92</b>	<b>SALDO 2: Saldo der Vermögensgebarung ohne Finanztransaktionen</b>	<b>-5.646,85</b>	<b>13.735,59</b>	<b>-19.382,44</b>
	Summe 3 minus Summe 4			

Bezeichnung	Zuordnung der Gruppen der Finanzierungsrechnung	nur A 85 - 89
<b>Einzahlungen aus Finanztransaktionen</b>		
50 Veräußerung von Beteiligungen und Wertpapieren	Unterklasse 08; Gruppen 223 und 224	0,00
51 Entnahmen aus Zahlungsmittelreserven	Gruppen 293, 294 und 295	0,00
52 Einzahlungen aus der Rückzahlung von Darlehen an Träger des öffentlichen Rechts	Gruppen 240 bis 244	0,00
53 Einzahlungen aus der Rückzahlung von Darlehen an andere und von Bezugsvorschüssen	Gruppen 245 bis 249 und 273	0,00
54 Aufnahme von Finanzschulden von Trägern des öffentlichen Rechts	Gruppen 340 bis 344, 350 bis 354	0,00
55 Aufnahme von Finanzschulden von anderen	Unterklasse 32; Gruppen 345 bis 349, 355 bis 357	0,00
58 Ausgleichszahlungen aus Finanzderivaten	Gruppen 821 und 826	0,00
<b>59 Summe 5 (Einzahlungen aus Finanztransaktionen)</b>		<b>0,00</b>
<b>Auszahlungen aus Finanztransaktionen</b>		
60 Erwerb von Beteiligungen und Wertpapieren	Unterklasse 08; Gruppen 223 und 224	0,00
61 Zuführung an Zahlungsmittelreserven	Gruppen 293, 294 und 295	0,00
62 Gewährung von Darlehen an Träger des öffentlichen Rechts	Gruppen 240 bis 244	0,00
63 Gewährung von Darlehen an andere und von Bezugsvorschüssen	Gruppen 245 bis 249 und 273	0,00
64 Rückzahlung von Finanzschulden bei Trägern des öffentlichen Rechts	Gruppen 340 bis 344, 350 bis 354	54.152,44
65 Rückzahlung von Finanzschulden bei anderen	Unterklasse 32; Gruppen 345 bis 349, 355 bis 357	116.075,83
68 Ausgleichszahlungen aus Finanzderivaten	Gruppen 652, 655 und 658	0,00
<b>69 Summe 6 (Auszahlungen aus Finanztransaktionen)</b>		<b>170.228,27</b>
<b>93 SALDO 3: Saldo der Finanztransaktionen</b>	Summe 5 minus Summe 6	<b>-170.228,27</b>
<b>94 SALDO 4:</b>	Summe der Salden 1, 2 und 3	<b>67.014,37</b>
<b>II. Ableitung des Finanzierungssaldos</b>		
70 Jahresergebnis Haushalt ohne A 85 - 89 und ohne Finanztransaktionen	Saldo 1 plus Saldo 2	6.682,87
71 Überrechnung Jahresergebnis A 85 - 89	Saldo 4 der Spalte "nur A 85 - 89"	67.014,37
<b>95 Finanzierungssaldo ('vorläufiges Maastricht-Ergebnis')</b>		<b>73.697,24</b>



Erläuterung Abweichung gegenüber Ergebnisvoranschlag



HH-Stelle	Bezeichnung	Buchungen	- Voranschlag	- Übertragung	= Abweichung	Betrag	Beschluss und Begründung
<b>Mittelaufbringung</b>	<b>Abweichung über 1.000,00 und mehr als 5,00%</b>						
<b>010000</b>	<b>Gemeindeamt</b>						
2/010000+828000	Rückersätze von Ausgaben	4.987,27	8.000,00	0,00	-3.012,73		
2/010000+829500	Forderung an Abfertigungsversicherung	12.858,76	0,00	0,00	12.858,76		
2/010000+866000	Transfers von Finanzunternehmen (Abfertigungsversicherung)	12.889,45	0,00	0,00	12.889,45		
<b>163000</b>	<b>Freiwillige Feuerwehren</b>						
2/163000+813000	Erträge aus der Auflösung von Investitionszuschüssen (Kapitaltransfers)	7.918,29	0,00	0,00	7.918,29		
6/163000+829910	Sonstige Vorhaben FF-Auto	0,00	11.500,00	0,00	-11.500,00		
2/163000+829960	Fehlbetrag Vorjahr	36.224,65	0,00	0,00	36.224,65		
6/163000+871100	Kapitaltransfers aus Gemeinde-Bedarfszuweisungsmittel (UST-Rückvergütung)	68.372,70	15.300,00	0,00	53.072,70		
<b>211000</b>	<b>Volksschulen</b>						
2/211000+810000	Elternbeiträge Nachmittagsbetreuung	13.444,00	21.000,00	0,00	-7.556,00		
2/211000+810100	Elternbeiträge Essen	7.523,10	9.500,00	0,00	-1.976,90		
2/211000+813000	Erträge aus der Auflösung von Investitionszuschüssen (Kapitaltransfers)	2.163,54	0,00	0,00	2.163,54		
2/211000+829960	Fehlbetrag Vorjahr	67.907,93	0,00	0,00	67.907,93		
2/211000+861100	Förderung Hortpersonal	21.250,00	18.000,00	0,00	3.250,00		
2/211000+861110	Laufende Transferzahlungen von Ländern	109.019,52	96.000,00	0,00	13.019,52		

HH-Stelle	Bezeichnung	Buchungen	- Voranschlag	- Übertragung	= Abweichung	Betrag	Beschluss und Begründung
<b>240000</b>	<b>Kindergarten</b>						
6/240000+829960	Überschuss Vorjahr	19.117,75	0,00	0,00	19.117,75		
<b>419000</b>	<b>Allgemeine öffentliche Wohlfahrt</b>						
2/419000+861000	Transfers von Ländern, Landesfonds und Landesammern	15.352,06	0,00	0,00	15.352,06		
<b>512000</b>	<b>Sonstige medizinische Beratung und Betreuung</b>						
2/512000+829000	Förderungen (Gesunde Gemeinde)	1.062,00	0,00	0,00	1.062,00		
<b>612000</b>	<b>Gemeindestraßen</b>						
2/612000+827000	Kostensätze für die Überlassung von Bediensteten an Dritte	2.000,00	0,00	0,00	2.000,00		
6/612000+829910	Sonstige Vorhaben Straßenbau	0,00	46.500,00	0,00	-46.500,00		
6/612000+829960	Überschuss Vorjahr	421.019,34	0,00	0,00	421.019,34		
2/612000+829960	Richtigstellung Rücklagengebarung lt NÖ LR	382.590,14	0,00	0,00	382.590,14		
6/612000+871120	Förderung ESPG	1.200,00	3.500,00	0,00	-2.300,00		
<b>640000</b>	<b>Einrichtungen und Maßnahmen nach der StVO</b>						
2/640000+868000	Gemeindestrassenstrafen	810,00	2.800,00	0,00	-1.990,00		
<b>699000</b>	<b>Car-Sharing (Renault Zoe)</b>						
2/699000+812000	Erträge aus KM-Geld	2.193,25	4.200,00	0,00	-2.006,75		
<b>710000</b>	<b>Land- und forstwirtschaftlicher Wegebau</b>						
6/710000+829910	Sonstige Vorhaben Güterwege	0,00	12.000,00	0,00	-12.000,00		

HH-Stelle	Bezeichnung	Buchungen	- Voranschlag	- Übertragung	= Abweichung	Betrag	Beschluss und Begründung
<b>820000</b>	<b>Bauhof</b>						
2/820000+816000	Kostenbeiträge (Kostenersätze) für sonstige Leistungen	120.700,00	94.500,00	0,00	26.200,00		
2/820000+817000	Erträge aus der Auflösung von sonstigen Rückstellungen	25.838,88	0,00	0,00	25.838,88		
<b>831000</b>	<b>Freibäder</b>						
6/831000+829960	Überschuss Vorjahr	35.634,70	0,00	0,00	35.634,70		
<b>846000</b>	<b>Wohn- und Geschäftsgebäude</b>						
2/846000+811000	Einnahmen aus Vermietung und Verpachtung	370,00	1.800,00	0,00	-1.430,00		
<b>851000</b>	<b>Abwasserbeseitigung</b>						
2/851000+813000	Erträge aus der Auflösung von Investitionszuschüssen (Kapitaltransfers)	35.388,34	0,00	0,00	35.388,34		
2/851000+852100	Kanalbenützungsgebühr	318.237,19	345.800,00	0,00	-27.562,81		
2/851000+860000	Transfers von Bund, Bundesfonds und Bundeskammern	61.071,58	0,00	0,00	61.071,58		
2/851000+861100	Annuitätenzuschuß Land NÖ	0,00	83.800,00	0,00	-83.800,00		
<b>852000</b>	<b>Müllbeseitigung</b>						
2/852000+808000	Verkauf von Müllsäcken	2.826,20	1.500,00	0,00	1.326,20		
2/852000+816000	Kostenersätze Glas - Papier....	1.361,45	5.000,00	0,00	-3.638,55		
2/852000+829000	Bauschutt	4.230,15	7.000,00	0,00	-2.769,85		
<b>853100</b>	<b>Wohn- und Geschäftsgebäude</b>						
2/853100+811010	Mieten Amtsgebäude	18.228,43	13.700,00	0,00	4.528,43		

HH-Stelle	Bezeichnung	Buchungen	- Voranschlag	- Übertragung	= Abweichung	Betrag	Beschluss und Begründung
<b>900000</b>	<b>Finanzabteilung u. Finanzverwaltung</b>						
2/900000+828000	Umsatzsteuer (refundierte)	25.800,39	6.000,00	0,00	19.800,39		
<b>912000</b>	<b>Rücklagen</b>						
2/912000+895001	Entnahmen von allgemeinen Haushaltsrücklagen	198.364,50	0,00	0,00	198.364,50		
<b>920000</b>	<b>Ausschließliche Gemeindeabgaben</b>						
2/920000+833100	Kommunalsteuer	30.816,64	85.800,00	0,00	-54.983,36		
2/920000+841000	Gebrauchsabgabe	44.676,55	38.300,00	0,00	6.376,55		
2/920000+850000	Aufschließungsbeiträge	106.378,17	60.000,00	0,00	46.378,17		
<b>925000</b>	<b>Ertragsanteile</b>						
2/925000+859400	Abgabenertragsanteil n.Bev. Schlüssel (inkl.KEST)	1.184.062,72	1.325.000,00	0,00	-140.937,28		
<b>940000</b>	<b>Finanzzuweisung u. Zuschüsse</b>						
2/940000+871100	Kapitaltransfers aus Gemeinde-Bedarfszuweisungsmittel	9.087,09	0,00	0,00	9.087,09		
	<b>Summe Mittelaufbringung</b>	<b>3.432.976,73</b>	<b>2.316.500,00</b>	<b>0,00</b>	<b>1.116.476,73</b>	<b>0,00</b>	
<b>Mittelverwendung</b>	<b>Abweichung über 1.000,00 und mehr als 5,00%</b>						
<b>000000</b>	<b>Gemeinderat</b>						
1/000000-582000	DGB zur Pensionskasse VBV	0,00	2.700,00	0,00	-2.700,00		
1/000000-670000	Versicherungen	8.899,80	7.700,00	0,00	1.199,80		
<b>010000</b>	<b>Gemeindeamt</b>						
1/010000-452000	Treibstoffe	0,00	1.000,00	0,00	-1.000,00		

HH-Stelle	Bezeichnung	Buchungen	- Voranschlag	- Übertragung	= Abweichung	Betrag	Beschluss und Begründung
1/010000-459000	Sonstige Verbrauchsgüter	1.762,05	400,00	0,00	1.362,05		
1/010000-511000	Geldbezüge der Vertragsbediensteten in handwerklicher Verwendung	0,00	16.800,00	0,00	-16.800,00		
1/010000-523000	Geldbezüge der nicht ganzjährig beschäftigten ArbeiterInnen	0,00	1.200,00	0,00	-1.200,00		
1/010000-582000	Sonstige DGB zur sozialen Sicherheit	21.954,10	20.900,00	0,00	1.054,10		
1/010000-582100	Beitrag an MV Kassen	5.284,99	600,00	0,00	4.684,99		
1/010000-591000	Dotierung von Rückstellungen für Abfertigungen	1.515,91	44.300,00	0,00	-42.784,09		
1/010000-592000	Dotierung von Rückstellungen für Jubiläumswendungen	933,02	4.400,00	0,00	-3.466,98		
1/010000-616000	Instandhaltung der Maschinen	8.770,00	5.000,00	0,00	3.770,00		
1/010000-618000	Instandhaltung der Büroeinrichtung	2.787,82	1.000,00	0,00	1.787,82		
1/010000-640100	Beratungskosten	44.700,33	50.000,00	0,00	-5.299,67		
1/010000-670000	Versicherungen	4.023,67	0,00	0,00	4.023,67		
1/010000-680000	Planmäßige Abschreibung	12.819,85	9.600,00	0,00	3.219,85		
1/010000-720000	Kostenbeiträge (Kostensätze) für Leistungen	11.675,00	10.000,00	0,00	1.675,00		
<b>019000</b>	<b>Repräsentation</b>						
1/019000-723000	Repräsentationsauslagen	5.985,30	10.500,00	0,00	-4.514,70		
<b>029000</b>	<b>Amtsgebäude</b>						
1/029000-451000	Beheizung	9.320,52	8.200,00	0,00	1.120,52		

HH-Stelle	Bezeichnung	Buchungen	- Voranschlag	- Übertragung	= Abweichung	Betrag	Beschluss und Begründung
1/029000-614000	Instandhaltung des Amtsgebäudes	1.289,48	2.500,00	0,00	-1.210,52		
1/029000-670000	Versicherung	2.708,62	5.000,00	0,00	-2.291,38		
1/029000-720000	Kostenbeiträge (Kostensätze) für Leistungen	1.962,50	3.000,00	0,00	-1.037,50		
<b>032000</b>	<b>Vermessungsamt</b>						
1/032000-728000	Digitale Vermarktung Gemeindegebiet	717,60	3.000,00	0,00	-2.282,40		
<b>061000</b>	<b>Sonstige Maßnahmen</b>						
1/061000-680000	Planmäßige Abschreibung	0,00	1.700,00	0,00	-1.700,00		
1/061000-757000	Subventionen sonstiger Vereine	3.156,24	900,00	0,00	2.256,24		
<b>091000</b>	<b>Personalausbildung und Fortbildung</b>						
1/091000-728000	Schulung der Bediensteten	2.339,10	5.000,00	0,00	-2.660,90		
<b>094000</b>	<b>Gemeinschaftspflege</b>						
1/094000-757000	Subventionen an Jugendvereine	6.569,64	1.100,00	0,00	5.469,64		
<b>163000</b>	<b>Freiwillige Feuerwehren</b>						
1/163000-451000	Beheizung	5.581,32	4.500,00	0,00	1.081,32		
1/163000-600000	Strom	2.217,89	3.600,00	0,00	-1.382,11		
1/163000-614000	Instandhaltung von Gebäuden und Bauten	2.375,21	0,00	0,00	2.375,21		
1/163000-670000	Versicherungen	6.062,31	2.200,00	0,00	3.862,31		
1/163000-680000	Planmäßige Abschreibung	54.954,74	35.700,00	0,00	19.254,74		

HH-Stelle	Bezeichnung	Buchungen	- Voranschlag	- Übertragung	= Abweichung	Betrag	Beschluss und Begründung
1/163000-729910	Sonstige Vorhaben FF-Auto	0,00	11.500,00	0,00	-11.500,00		
5/163000-729960	Fehlbetrag Vorjahr	36.224,65	0,00	0,00	36.224,65		
1/163000-757100	Subvention f. Investitionen FF	0,00	1.100,00	0,00	-1.100,00		
<b>179000</b>	<b>Sonstige Einrichtungen und Maßnahmen</b>						
1/179000-728000	Katastrophenschutz	14.179,57	0,00	0,00	14.179,57		
<b>211000</b>	<b>Volksschulen</b>						
1/211000-430000	Erwerb von Lebensmittel Zustellung Essen	7.257,90	9.500,00	0,00	-2.242,10		
1/211000-451000	Beheizung	16.665,14	9.900,00	0,00	6.765,14		
1/211000-452000	Treibstoffe	0,00	1.000,00	0,00	-1.000,00		
1/211000-523000	Geldbezüge der nicht ganzjährig beschäftigten ArbeiterInnen	0,00	1.600,00	0,00	-1.600,00		
1/211000-591000	Dotierung von Rückstellungen für Abfertigungen	847,16	14.800,00	0,00	-13.952,84		
1/211000-614000	Instandhaltung des Gebäudes	12.714,39	4.500,00	0,00	8.214,39		
1/211000-617000	Instandhaltung der Fahrzeuge	681,76	2.000,00	0,00	-1.318,24		
1/211000-618000	Instandhaltung der Einrichtung	6.093,85	2.000,00	0,00	4.093,85		
1/211000-630000	Portogebühren	1.423,36	200,00	0,00	1.223,36		
1/211000-670000	Versicherungen	5.867,42	3.700,00	0,00	2.167,42		
1/211000-680000	Planmäßige Abschreibung	73.323,37	6.000,00	0,00	67.323,37		

HH-Stelle	Bezeichnung	Buchungen	- Voranschlag	- Übertragung	= Abweichung	Betrag	Beschluss und Begründung
1/211000-728000	Entgelte f. sonstige Leistungen (Ganztagsschule-Betreuung)	47.317,18	44.000,00	0,00	3.317,18		
5/211000-729960	Fehlbetrag Vorjahr	67.907,93	0,00	0,00	67.907,93		
<b>213000</b>	<b>Sonderschulen</b>						
1/213000-752000	Schulumlage	26.614,52	24.900,00	0,00	1.714,52		
<b>220000</b>	<b>Berufsbildende Pflichtschulen</b>						
1/220000-729000	Berufsschülerhaltungsbeitrag	4.049,70	1.600,00	0,00	2.449,70		
<b>240000</b>	<b>Kindergarten</b>						
1/240000-400000	Geringwertige Wirtschaftsgüter (GWG)	3.692,65	1.000,00	0,00	2.692,65		
1/240000-430000	Lebensmittel	8.649,45	10.000,00	0,00	-1.350,55		
1/240000-451000	Beheizung	15.593,70	8.300,00	0,00	7.293,70		
1/240000-452000	Treibstoffe	0,00	1.000,00	0,00	-1.000,00		
1/240000-582100	Beitrag an MV Kassen	0,00	1.200,00	0,00	-1.200,00		
1/240000-592000	Dotierung von Rückstellungen für Jubiläumszuwendungen	764,37	5.700,00	0,00	-4.935,63		
1/240000-617000	Instandhaltung der Fahrzeuge	511,33	2.000,00	0,00	-1.488,67		
1/240000-670000	Versicherungen	2.459,30	1.100,00	0,00	1.359,30		
1/240000-680000	Planmäßige Abschreibung	51.879,41	57.400,00	0,00	-5.520,59		
1/240000-720000	Kostenbeiträge (Kostensätze) für Leistungen	4.500,00	2.500,00	0,00	2.000,00		
1/240000-720001	Kostenbeiträge für Krippen (Zwergervilla)	2.100,00	500,00	0,00	1.600,00		

HH-Stelle	Bezeichnung	Buchungen	- Voranschlag	- Übertragung	= Abweichung	Betrag	Beschluss und Begründung
1/240000-729960	Überschuss Vorjahr	19.117,75	0,00	0,00	19.117,75		
<b>252000</b>	<b>Jugendherbergen und Jugendheime</b>						
1/252000-680000	Planmäßige Abschreibung	1.680,00	0,00	0,00	1.680,00		
<b>262000</b>	<b>Sportplätze</b>						
1/262000-600000	Strom	1.205,12	4.700,00	0,00	-3.494,88		
<b>320000</b>	<b>Musikschule</b>						
1/320000-752000	Zuschüsse an Musikschulen (Musikschulverband Staatz)	47.812,16	42.000,00	0,00	5.812,16		
<b>362000</b>	<b>Denkmalpflege</b>						
1/362000-619000	Instandhaltung von Denkmälern	11.943,00	500,00	0,00	11.443,00		
<b>369000</b>	<b>Sonstige Einrichtungen und Maßnahmen</b>						
1/369000-729000	Brauchtumpflege	280,00	2.000,00	0,00	-1.720,00		
<b>390000</b>	<b>Kirchliche Angelegenheiten</b>						
1/390000-729000	Aufwendungen für Kirchen	5.654,04	500,00	0,00	5.154,04		
<b>419000</b>	<b>Allgemeine öffentliche Wohlfahrt</b>						
1/419000-751000	Sozialhilfe-Wohnsitzgemeindebeitrag	19.402,82	13.300,00	0,00	6.102,82		
<b>429000</b>	<b>Sonstige Einrichtungen und Maßnahmen</b>						
1/429000-768000	Seniorenausflüge	0,00	2.000,00	0,00	-2.000,00		

HH-Stelle	Bezeichnung	Buchungen	- Voranschlag	- Übertragung	= Abweichung	Betrag	Beschluss und Begründung
<b>510000</b>	<b>Medizinische Bereichsversorgung</b>						
1/510000-753000	Beitrag zu Sanitätsgemeinde Kreuzstetten	8.100,00	6.900,00	0,00	1.200,00		
<b>512000</b>	<b>Sonstige medizinische Beratung und Betreuung</b>						
1/512000-728000	Gesunde Gemeinde	2.985,00	5.000,00	0,00	-2.015,00		
<b>612000</b>	<b>Gemeindestraßen</b>						
1/612000-511000	Geldbezüge der Vertragsbediensteten in handwerklicher Verwendung	0,00	12.300,00	0,00	-12.300,00		
1/612000-680000	Planmäßige Abschreibung	133.170,09	117.300,00	0,00	15.870,09		
1/612000-700000	Miet-Traktor (SW 143 CB - Winterdienst)	3.483,40	2.300,00	0,00	1.183,40		
1/612000-720000	Kostenbeiträge (Kostenersätze) für Leistungen	22.531,25	17.000,00	0,00	5.531,25		
1/612000-728000	Winterdienst Streumaterial	9.177,00	20.700,00	0,00	-11.523,00		
1/612000-729910	Sonstige Vorhaben Straßenbau	0,00	46.500,00	0,00	-46.500,00		
1/612000-729960	Überschuss Vorjahr	421.019,34	0,00	0,00	421.019,34		
5/612000-729960	Richtigstellung Rücklagengebarung lt NÖ LR	382.590,14	0,00	0,00	382.590,14		
<b>631000</b>	<b>Konkurrenzgewässer</b>						
1/631000-752000	Beitrag an Wasserverband Russbach-Oberlauf	0,00	18.400,00	0,00	-18.400,00		
1/631000-755000	Transfers an Unternehmen (ohne Finanzunternehmen) und andere	19.513,32	18.400,00	0,00	1.113,32		
<b>633000</b>	<b>Wildbachverbauung</b>						
1/633000-610000	Instandhaltung von Grund und Boden (Bäche u. Gräben)	31.716,43	500,00	0,00	31.216,43		

HH-Stelle	Bezeichnung	Buchungen	- Voranschlag	- Übertragung	= Abweichung	Betrag	Beschluss und Begründung
<b>639000</b>	<b>Sonstige Einrichtungen und Maßnahmen</b>						
1/639000-613000	Instandhaltung von Wasserläufen (Rückhaltebecken)	0,00	100.000,00	0,00	-100.000,00		
<b>640000</b>	<b>Einrichtungen und Maßnahmen nach der StVO</b>						
1/640000-400000	Geringwertige Wirtschaftsgüter (GWG)	0,00	1.000,00	0,00	-1.000,00		
1/640000-680000	Planmäßige Abschreibung	2.818,63	0,00	0,00	2.818,63		
<b>699000</b>	<b>Car-Sharing (Renault Zoe)</b>						
1/699000-700100	Leasing Renault Zoe	0,00	3.000,00	0,00	-3.000,00		
1/699000-705000	Operating Leasing Renault Zoe	3.000,00	0,00	0,00	3.000,00		
<b>710000</b>	<b>Land- und forstwirtschaftlicher Wegebau</b>						
1/710000-611000	Instandhaltung der Güterwege	6.511,36	5.000,00	0,00	1.511,36		
1/710000-680000	Planmäßige Abschreibung	194.360,53	1.400,00	0,00	192.960,53		
1/710000-720000	Kostenbeiträge (Kostensätze) für Leistungen	4.500,00	5.500,00	0,00	-1.000,00		
1/710000-729910	Sonstige Vorhaben Güterwege	0,00	12.000,00	0,00	-12.000,00		
<b>770000</b>	<b>Einrichtung zur Förderung des Fremdenverkehrs</b>						
1/770000-752000	MB an Institutionen (Tourismus Weinv., Kellergasse)	8.720,00	7.000,00	0,00	1.720,00		
<b>815000</b>	<b>Park- und Gartenanlage Kinderspielplätze</b>						
1/815000-680000	Planmäßige Abschreibung	4.871,83	900,00	0,00	3.971,83		

HH-Stelle	Bezeichnung	Buchungen	- Voranschlag	- Übertragung	= Abweichung	Betrag	Beschluss und Begründung
<b>816000</b>	<b>Öffentliche Beleuchtung</b>						
1/816000-600000	Stromverbrauch Grund und Boden	28.186,59	23.700,00	0,00	4.486,59		
1/816000-611000	Instandhaltung der Gemeindestraßen	45,48	1.500,00	0,00	-1.454,52		
1/816000-619000	Instandhaltung der Strassenbeleuchtung	11.839,09	22.300,00	0,00	-10.460,91		
<b>817000</b>	<b>Friedhöfe</b>						
1/817000-452000	Treibstoffe	0,00	1.000,00	0,00	-1.000,00		
1/817000-613000	Instandhaltung der Wege, Mauern u.Gräber	17.053,29	15.000,00	0,00	2.053,29		
1/817000-617000	Instandhaltung der Fahrzeuge	3.920,16	2.000,00	0,00	1.920,16		
<b>820000</b>	<b>Bauhof</b>						
1/820000-400000	Geringwertige Wirtschaftsgüter (GWG)	1.009,47	3.000,00	0,00	-1.990,53		
1/820000-452000	Treibstoffe	0,00	1.000,00	0,00	-1.000,00		
1/820000-511000	Geldbezüge der Vertragsbediensteten in handwerklicher Verwendung	135.975,30	116.000,00	0,00	19.975,30		
1/820000-523000	Geldbezüge der nicht ganzjährig beschäftigten ArbeiterInnen	9.092,09	1.200,00	0,00	7.892,09		
1/820000-588000	Kommunalsteuer	0,00	3.800,00	0,00	-3.800,00		
1/820000-591000	Dotierung von Rückstellungen für Abfertigungen	0,00	18.600,00	0,00	-18.600,00		
1/820000-592000	Dotierung von Rückstellungen für Jubiläumswendungen	0,00	7.600,00	0,00	-7.600,00		
1/820000-614000	Instandhaltung Bauhof	18.831,15	10.000,00	0,00	8.831,15		
1/820000-617100	Traktor ISEKI	179,89	2.000,00	0,00	-1.820,11		

HH-Stelle	Bezeichnung	Buchungen	- Voranschlag	- Übertragung	= Abweichung	Betrag	Beschluss und Begründung
1/820000-670000	Versicherungen	11.877,01	6.700,00	0,00	5.177,01		
1/820000-680000	Planmäßige Abschreibung	11.944,66	6.000,00	0,00	5.944,66		
1/820000-700000	Traktor ISEKI Leasingrate	3.504,04	7.000,00	0,00	-3.495,96		
1/820000-700001	Miettraktor Massey Ferguson (SW-143CB)	0,00	9.500,00	0,00	-9.500,00		
1/820000-700100	Leasingrate Renault Kangoo Z.E.	0,00	2.600,00	0,00	-2.600,00		
1/820000-705000	Operating Leasing	4.380,08	0,00	0,00	4.380,08		
1/820000-705100	Operating Leasing Renault Kangoo II Z.E. 2016/07	2.640,00	0,00	0,00	2.640,00		
1/820000-720000	Kostenbeiträge (Kostenersätze) für Leistungen	16.600,00	15.000,00	0,00	1.600,00		
<b>831000</b>	<b>Freibäder</b>						
1/831000-455000	Chemische Mittel (Chlor,...)	4.643,08	2.500,00	0,00	2.143,08		
1/831000-600000	Strom	4.427,81	3.200,00	0,00	1.227,81		
1/831000-618000	Instandhaltung der Einrichtung	7.497,31	10.000,00	0,00	-2.502,69		
1/831000-711100	Wasser	574,86	3.000,00	0,00	-2.425,14		
1/831000-720000	Kostenbeiträge (Kostenersätze) für Leistungen	3.437,50	2.000,00	0,00	1.437,50		
1/831000-729960	Überschuss Vorjahr	35.634,70	0,00	0,00	35.634,70		
<b>840000</b>	<b>Grundbesitz</b>						
1/840000-728000	Vermessungsarbeiten	2.533,00	1.000,00	0,00	1.533,00		

HH-Stelle	Bezeichnung	Buchungen	- Voranschlag	- Übertragung	= Abweichung	Betrag	Beschluss und Begründung
<b>846000</b>	<b>Wohn- und Geschäftsgebäude</b>						
1/846000-511000	Geldbezüge der Vertragsbediensteten in handwerklicher Verwendung	0,00	6.900,00	0,00	-6.900,00		
1/846000-614000	Kulturgebäude - Instandhaltung	4.874,82	1.000,00	0,00	3.874,82		
1/846000-670000	Kulturgebäude Versicherung	1.787,53	700,00	0,00	1.087,53		
1/846000-720000	Kostenbeiträge (Kostenersätze) für Leistungen	7.925,00	2.000,00	0,00	5.925,00		
<b>851000</b>	<b>Abwasserbeseitigung</b>						
1/851000-612000	Instandhaltung von Kanalisations- anlagen	2.514,54	5.000,00	0,00	-2.485,46		
1/851000-616000	Instandhaltung der Maschinen	2.724,46	5.000,00	0,00	-2.275,54		
1/851000-650200	Kreditzinsen WWF	21.341,72	22.500,00	0,00	-1.158,28		
1/851000-680000	Planmäßige Abschreibung	62.912,63	0,00	0,00	62.912,63		
1/851000-720000	Kostenbeiträge (Kostenersätze) für Leistungen	2.143,75	1.000,00	0,00	1.143,75		
1/851000-755000	Beitrag Abwasserverband Rußbachtal-Taschelbach	131.631,53	107.900,00	0,00	23.731,53		
<b>852000</b>	<b>Müllbeseitigung</b>						
1/852000-452000	Treibstoffe	0,00	1.000,00	0,00	-1.000,00		
1/852000-521000	Geldbezüge der ganzjährig beschäftigten ArbeiterInnen	0,00	1.200,00	0,00	-1.200,00		
1/852000-616000	Instandhaltung der Maschinen	11.108,67	5.000,00	0,00	6.108,67		
1/852000-618000	Instandhaltung u. Erhaltung d. Deponien	5.596,69	10.000,00	0,00	-4.403,31		
1/852000-630000	Portogebühren	2.135,04	1.000,00	0,00	1.135,04		

HH-Stelle	Bezeichnung	Buchungen	- Voranschlag	- Übertragung	= Abweichung	Betrag	Beschluss und Begründung
1/852000-631000	Telefongebühren	1.838,79	800,00	0,00	1.038,79		
1/852000-700000	Deponiegebühren	46.306,49	58.000,00	0,00	-11.693,51		
1/852000-728200	Kompostierung der biogenen Abfälle	17.567,84	15.100,00	0,00	2.467,84		
1/852000-728500	Grünschnitt-Lagerung Kompostierung	10.785,85	2.600,00	0,00	8.185,85		
<b>853100</b>	<b>Wohn- und Geschäftsgebäude</b>						
1/853100-614000	Instandhaltung des Amtsgebäudes	3.737,10	6.000,00	0,00	-2.262,90		
1/853100-616000	Instandhaltung der Maschinen	2.338,67	5.000,00	0,00	-2.661,33		
1/853100-617000	Instandhaltung von Fahrzeugen	1.874,85	0,00	0,00	1.874,85		
1/853100-720000	Kostenbeiträge (Kostenersätze) für Leistungen	9.568,75	1.500,00	0,00	8.068,75		
	<b>Summe Mittelverwendung</b>	<b>2.694.389,61</b>	<b>1.514.000,00</b>	<b>0,00</b>	<b>1.180.389,61</b>	<b>0,00</b>	



Erläuterung Abweichung gegenüber Finanzierungsvoranschlag



HH-Stelle	Bezeichnung	Buchungen	- Voranschlag	- Übertragung	= Abweichung	Betrag	Beschluss und Begründung
<b>Mittelaufbringung</b>	<b>Abweichung über 1.000,00 und mehr als 5,00%</b>						
<b>010000</b>	<b>Gemeindeamt</b>						
2/010000+828000	Rückersätze von Ausgaben	4.987,27	8.000,00	0,00	-3.012,73		
2/010000+866000	Transfers von Finanzunternehmen (Abfertigungsversicherung)	12.889,45	0,00	0,00	12.889,45	12.889,45	31.12.2020 Auflösung Lebensvers.- Abfertigung
<b>163000</b>	<b>Freiwillige Feuerwehren</b>						
6/163000+301000	Kapitaltransfers von Ländern, Landesfonds und Landeskammern (USt Rückvergütung)	55.000,00	15.400,00	0,00	39.600,00	39.600,00	31.12.2020 Landesanteil FF-Auto
6/163000+303000	Kapitaltransfers von sonstigen Trägern des öffentlichen Rechts und Sozialversicherungsträgern	28.778,44	0,00	0,00	28.778,44	28.778,44	31.12.2020 Anteil STR
6/163000+829910	Sonstige Vorhaben FF-Auto	0,00	11.500,00	0,00	-11.500,00		
2/163000+829960	Fehlbetrag Vorjahr	36.224,65	0,00	0,00	36.224,65		
6/163000+871100	Kapitaltransfers aus Gemeinde-Bedarfszuweisungsmittel (UST-Rückvergütung)	68.372,70	15.300,00	0,00	53.072,70	53.072,70	31.12.2020 USt Rückerstattung OK + STR
<b>211000</b>	<b>Volksschulen</b>						
6/211000+301000	Kapitaltransfers von Ländern, Landesfonds und Landeskammern	27.400,00	0,00	0,00	27.400,00		
2/211000+810000	Elternbeiträge Nachmittagsbetreuung	14.341,09	21.000,00	0,00	-6.658,91	-6.658,91	31.12.2020 COVID 19
2/211000+810100	Elternbeiträge Essen	7.922,94	9.500,00	0,00	-1.577,06		
2/211000+829960	Fehlbetrag Vorjahr	67.907,93	0,00	0,00	67.907,93		
2/211000+861100	Förderung Hortpersonal	21.250,00	18.000,00	0,00	3.250,00		
2/211000+861110	Laufende Transferzahlungen von Ländern	109.019,52	96.000,00	0,00	13.019,52		

HH-Stelle	Bezeichnung	Buchungen	- Voranschlag	- Übertragung	= Abweichung	Betrag	Beschluss und Begründung
<b>240000</b>	<b>Kindergarten</b>						
2/240000+810000	Elternbeiträge	13.890,05	11.200,00	0,00	2.690,05		
6/240000+829960	Überschuss Vorjahr	19.117,75	0,00	0,00	19.117,75		
<b>419000</b>	<b>Allgemeine öffentliche Wohlfahrt</b>						
2/419000+861000	Transfers von Ländern, Landesfonds und Landeskammern	15.352,06	0,00	0,00	15.352,06		
<b>512000</b>	<b>Sonstige medizinische Beratung und Betreuung</b>						
2/512000+301000	Förderungen (gesunde Gemeinde)	0,00	3.000,00	0,00	-3.000,00		
2/512000+829000	Förderungen (Gesunde Gemeinde)	1.062,00	0,00	0,00	1.062,00		
<b>612000</b>	<b>Gemeindestraßen</b>						
6/612000+300000	Kapitaltransfers von Bund, Bundesfonds und Bundeskammern	23.380,95	0,00	0,00	23.380,95		
2/612000+827000	Kostensätze für die Überlassung von Bediensteten an Dritte	1.500,00	0,00	0,00	1.500,00		
6/612000+829910	Sonstige Vorhaben Straßenbau	0,00	46.500,00	0,00	-46.500,00		
6/612000+829960	Überschuss Vorjahr	421.019,34	0,00	0,00	421.019,34	421.019,34	03.11.2020 Überschuss 2019
2/612000+829960	Richtigstellung Rücklagengebarung lt NÖ LR	382.590,14	0,00	0,00	382.590,14		
6/612000+871120	Förderung ESPG	1.200,00	3.500,00	0,00	-2.300,00		
<b>640000</b>	<b>Einrichtungen und Maßnahmen nach der StVO</b>						
2/640000+868000	Gemeindestrassenstrafen	810,00	2.800,00	0,00	-1.990,00		

HH-Stelle	Bezeichnung	Buchungen	- Voranschlag	- Übertragung	= Abweichung	Betrag	Beschluss und Begründung
<b>699000</b>	<b>Car-Sharing (Renault Zoe)</b>						
2/699000+812000	Erträge aus KM-Geld	2.193,25	4.200,00	0,00	-2.006,75		
<b>710000</b>	<b>Land- und forstwirtschaftlicher Wegebau</b>						
6/710000+301000	Abteilung Güterwege (ST8)	14.000,00	4.000,00	0,00	10.000,00		
6/710000+829910	Sonstige Vorhaben Güterwege	0,00	12.000,00	0,00	-12.000,00		
<b>820000</b>	<b>Bauhof</b>						
2/820000+816000	Kostenbeiträge (Kostensätze) für sonstige Leistungen	120.700,00	94.500,00	0,00	26.200,00		
<b>831000</b>	<b>Freibäder</b>						
6/831000+829960	Überschuss Vorjahr	35.634,70	0,00	0,00	35.634,70		
<b>846000</b>	<b>Wohn- und Geschäftsgebäude</b>						
2/846000+811000	Einnahmen aus Vermietung und Verpachtung	370,00	1.800,00	0,00	-1.430,00		
<b>851000</b>	<b>Abwasserbeseitigung</b>						
2/851000+300000	Kapitaltransfers von Bund, Bundesfonds und Bundeskammern	22.965,69	0,00	0,00	22.965,69		
2/851000+305000	Kapitaltransfers von Unternehmen (ohne Finanzunternehmen) Anschlussgebühren	0,00	30.000,00	0,00	-30.000,00		
2/851000+307000	Kapitaltransfers von privaten Haushalten - Kanalanschluss- u. Ergänzungsabgaben	5.604,57	10.000,00	0,00	-4.395,43		
2/851000+852100	Kanalbenützungsgebühr	314.733,25	345.800,00	0,00	-31.066,75		
2/851000+860000	Transfers von Bund, Bundesfonds und Bundeskammern	61.071,58	0,00	0,00	61.071,58		
2/851000+861100	Annuitätenzuschuß Land NÖ	0,00	83.800,00	0,00	-83.800,00		

HH-Stelle	Bezeichnung	Buchungen	- Voranschlag	- Übertragung	= Abweichung	Betrag	Beschluss und Begründung
<b>852000</b>	<b>Müllbeseitigung</b>						
2/852000+808000	Verkauf von Müllsäcken	2.826,20	1.500,00	0,00	1.326,20		
2/852000+816000	Kostensätze Glas - Papier....	1.361,45	5.000,00	0,00	-3.638,55		
2/852000+829000	Bauschutt	4.167,79	7.000,00	0,00	-2.832,21		
<b>900000</b>	<b>Finanzabteilung u. Finanzverwaltung</b>						
2/900000+828000	Umsatzsteuer (refundierte)	25.800,39	6.000,00	0,00	19.800,39	19.800,39	31.12.2020 USt GH2018
<b>920000</b>	<b>Ausschließliche Gemeindeabgaben</b>						
2/920000+830000	Grundsteuer A	19.549,27	21.400,00	0,00	-1.850,73		
2/920000+833100	Kommunalsteuer	30.816,64	85.800,00	0,00	-54.983,36		
2/920000+841000	Gebrauchsabgabe	65.015,70	38.300,00	0,00	26.715,70		
2/920000+850000	Aufschließungsbeiträge	106.378,17	60.000,00	0,00	46.378,17		
<b>925000</b>	<b>Ertragsanteile</b>						
2/925000+859400	Abgabenertragsanteil n.Bev. Schlüssel (inkl.KEST)	1.184.062,72	1.325.000,00	0,00	-140.937,28		
<b>940000</b>	<b>Finanzzuweisung u. Zuschüsse</b>						
2/940000+871100	Kapitaltransfers aus Gemeinde-Bedarfszuweisungsmittel	9.087,09	0,00	0,00	9.087,09		
	<b>Summe Mittelaufbringung</b>	<b>3.360.354,74</b>	<b>2.397.800,00</b>	<b>0,00</b>	<b>962.554,74</b>	<b>568.501,41</b>	

HH-Stelle	Bezeichnung	Buchungen	- Voranschlag	- Übertragung	= Abweichung	Betrag	Beschluss und Begründung
<b>Mittelverwendung</b>	<b>Abweichung über 1.000,00 und mehr als 5,00%</b>						
<b>000000</b>	<b>Gemeinderat</b>						
1/000000-582000	DGB zur Pensionskasse VBV	0,00	2.700,00	0,00	-2.700,00		
1/000000-670000	Versicherungen	8.899,80	7.700,00	0,00	1.199,80		
<b>010000</b>	<b>Gemeindeamt</b>						
1/010000-042000	Amtsausstattung	4.364,84	1.000,00	0,00	3.364,84	3.364,84	31.12.2020 Fahnenmast, Arbeitsplatz - Bürgerserv.
1/010000-452000	Treibstoffe	0,00	1.000,00	0,00	-1.000,00		
1/010000-511000	Geldbezüge der Vertragsbediensteten in handwerklicher Verwendung	0,00	16.800,00	0,00	-16.800,00		
1/010000-523000	Geldbezüge der nicht ganzjährig beschäftigten ArbeiterInnen	0,00	1.200,00	0,00	-1.200,00		
1/010000-582000	Sonstige DGB zur sozialen Sicherheit	21.954,10	20.900,00	0,00	1.054,10		
1/010000-582100	Beitrag an MV Kassen	5.284,99	600,00	0,00	4.684,99		
1/010000-616000	Instandhaltung der Maschinen	7.560,35	5.000,00	0,00	2.560,35		
1/010000-618000	Instandhaltung der Büroeinrichtung	3.112,05	1.000,00	0,00	2.112,05		
1/010000-630000	Portogebühren	319,74	2.500,00	0,00	-2.180,26		
1/010000-640100	Beratungskosten	40.323,59	50.000,00	0,00	-9.676,41		
1/010000-670000	Versicherungen	4.023,67	0,00	0,00	4.023,67		
1/010000-720000	Kostenbeiträge (Kostensätze) für Leistungen	11.675,00	10.000,00	0,00	1.675,00		

HH-Stelle	Bezeichnung	Buchungen	- Voranschlag	- Übertragung	= Abweichung	Betrag	Beschluss und Begründung
<b>015000</b>	<b>Amtsblatt</b>						
1/015000-456000	Gemeindezeitung	11.215,50	15.100,00	0,00	-3.884,50		
<b>019000</b>	<b>Repräsentation</b>						
1/019000-723000	Repräsentationsauslagen	5.985,30	10.500,00	0,00	-4.514,70		
<b>029000</b>	<b>Amtsgebäude</b>						
1/029000-451000	Beheizung	14.685,30	8.200,00	0,00	6.485,30		
1/029000-614000	Instandhaltung des Amtsgebäudes	-888,50	2.500,00	0,00	-3.388,50		
1/029000-670000	Versicherung	2.708,62	5.000,00	0,00	-2.291,38		
1/029000-720000	Kostenbeiträge (Kostenersätze) für Leistungen	1.962,50	3.000,00	0,00	-1.037,50		
<b>032000</b>	<b>Vermessungsamt</b>						
1/032000-728000	Digitale Vermarktung Gemeindegebiet	417,60	3.000,00	0,00	-2.582,40		
<b>061000</b>	<b>Sonstige Maßnahmen</b>						
1/061000-757000	Subventionen sonstiger Vereine	3.141,24	900,00	0,00	2.241,24		
<b>091000</b>	<b>Personalausbildung und Fortbildung</b>						
1/091000-728000	Schulung der Bediensteten	2.627,10	5.000,00	0,00	-2.372,90		
<b>094000</b>	<b>Gemeinschaftspflege</b>						
1/094000-757000	Subventionen an Jugendvereine	2.688,95	1.100,00	0,00	1.588,95		

HH-Stelle	Bezeichnung	Buchungen	- Voranschlag	- Übertragung	= Abweichung	Betrag	Beschluss und Begründung
<b>163000</b>	<b>Freiwillige Feuerwehren</b>						
5/163000-040000	Ankauf von Fahrzeugen	190.777,80	92.200,00	0,00	98.577,80	98.577,80	31.12.2020 HLF1-W Streifing
1/163000-600000	Strom	2.032,89	3.600,00	0,00	-1.567,11		
1/163000-614000	Instandhaltung von Gebäuden und Bauten	2.375,21	0,00	0,00	2.375,21		
1/163000-670000	Versicherungen	4.316,55	2.200,00	0,00	2.116,55		
1/163000-729910	Sonstige Vorhaben FF-Auto	0,00	11.500,00	0,00	-11.500,00		
5/163000-729960	Fehlbetrag Vorjahr	36.224,65	0,00	0,00	36.224,65		
1/163000-757000	Subventionen an FF	1.160,00	2.600,00	0,00	-1.440,00		
1/163000-757100	Subvention f. Investitionen FF	0,00	1.100,00	0,00	-1.100,00		
<b>179000</b>	<b>Sonstige Einrichtungen und Maßnahmen</b>						
1/179000-728000	Katastrophenschutz	14.179,57	0,00	0,00	14.179,57	14.179,57	31.12.2020 Covid 19
<b>211000</b>	<b>Volksschulen</b>						
5/211000-010000	Sanierung Volksschule	11.629,91	0,00	0,00	11.629,91		
1/211000-020000	Ankauf von Maschinen	0,00	1.000,00	0,00	-1.000,00		
1/211000-430000	Erwerb von Lebensmittel Zustellung Essen	6.029,40	9.500,00	0,00	-3.470,60		
1/211000-451000	Beheizung	16.665,14	9.900,00	0,00	6.765,14		
1/211000-452000	Treibstoffe	0,00	1.000,00	0,00	-1.000,00		
1/211000-523000	Geldbezüge der nicht ganzjährig beschäftigten ArbeiterInnen	0,00	1.600,00	0,00	-1.600,00		

HH-Stelle	Bezeichnung	Buchungen	- Voranschlag	- Übertragung	= Abweichung	Betrag	Beschluss und Begründung
1/211000-614000	Instandhaltung des Gebäudes	12.340,00	4.500,00	0,00	7.840,00	7.840,00	31.12.2020 Filter, Wartung Lüftungsgeräte
1/211000-617000	Instandhaltung der Fahrzeuge	681,76	2.000,00	0,00	-1.318,24		
1/211000-618000	Instandhaltung der Einrichtung	6.093,85	2.000,00	0,00	4.093,85		
1/211000-630000	Portogebühren	1.423,36	200,00	0,00	1.223,36		
1/211000-670000	Versicherungen	5.867,42	3.700,00	0,00	2.167,42		
1/211000-728000	Entgelte f. sonstige Leistungen (Ganztagsschule-Betreuung)	54.224,18	44.000,00	0,00	10.224,18		
5/211000-729960	Fehlbetrag Vorjahr	67.907,93	0,00	0,00	67.907,93		
<b>213000</b>	<b>Sonderschulen</b>						
1/213000-752000	Schulumlage	26.614,52	24.900,00	0,00	1.714,52		
<b>220000</b>	<b>Berufsbildende Pflichtschulen</b>						
1/220000-729000	Berufsschülererhaltungsbeitrag	4.049,70	1.600,00	0,00	2.449,70		
<b>240000</b>	<b>Kindergarten</b>						
1/240000-042200	Anschaffungen - Möbel, Spiele	6.461,65	4.000,00	0,00	2.461,65	2.951,60	31.12.2020 Kästen erneuert im Bewegungsraum
1/240000-400000	Geringwertige Wirtschaftsgüter (GWG)	2.285,11	1.000,00	0,00	1.285,11		
1/240000-430000	Lebensmittel	6.926,72	10.000,00	0,00	-3.073,28	-3.073,28	31.12.2020 Covid 19
1/240000-451000	Beheizung	15.593,70	8.300,00	0,00	7.293,70		
1/240000-452000	Treibstoffe	0,00	1.000,00	0,00	-1.000,00		
1/240000-582100	Beitrag an MV Kassen	0,00	1.200,00	0,00	-1.200,00		

HH-Stelle	Bezeichnung	Buchungen	- Voranschlag	- Übertragung	= Abweichung	Betrag	Beschluss und Begründung
1/240000-617000	Instandhaltung der Fahrzeuge	511,33	2.000,00	0,00	-1.488,67		
1/240000-670000	Versicherungen	2.459,30	1.100,00	0,00	1.359,30		
1/240000-720000	Kostenbeiträge (Kostenersätze) für Leistungen	4.500,00	2.500,00	0,00	2.000,00		
1/240000-720001	Kostenbeiträge für Krippen (Zwergervilla)	2.100,00	500,00	0,00	1.600,00		
1/240000-729960	Überschuss Vorjahr	19.117,75	0,00	0,00	19.117,75		
<b>262000</b>	<b>Sportplätze</b>						
1/262000-600000	Strom	1.205,12	4.700,00	0,00	-3.494,88		
<b>320000</b>	<b>Musikschule</b>						
1/320000-752000	Zuschüsse an Musikschulen (Musikschulverband Staatz)	47.812,16	42.000,00	0,00	5.812,16		
<b>362000</b>	<b>Denkmalpflege</b>						
1/362000-619000	Instandhaltung von Denkmälern	11.943,00	500,00	0,00	11.443,00	11.443,00	31.12.2020 Renovierung Statuen Streifing
<b>363000</b>	<b>Ortsbildpflege</b>						
1/363000-728000	Ortsbildpflege	933,95	2.500,00	0,00	-1.566,05		
<b>369000</b>	<b>Sonstige Einrichtungen und Maßnahmen</b>						
1/369000-729000	Brauchtumpflege	280,00	2.000,00	0,00	-1.720,00		
<b>390000</b>	<b>Kirchliche Angelegenheiten</b>						
1/390000-729000	Aufwendungen für Kirchen	5.654,04	500,00	0,00	5.154,04	5.154,04	31.12.2020 Kirchenglocke NK

HH-Stelle	Bezeichnung	Buchungen	- Voranschlag	- Übertragung	= Abweichung	Betrag	Beschluss und Begründung
<b>419000</b>	<b>Allgemeine öffentliche Wohlfahrt</b>						
1/419000-751000	Sozialhilfe-Wohnsitzgemeindebeitrag	19.402,82	13.300,00	0,00	6.102,82		
<b>429000</b>	<b>Sonstige Einrichtungen und Maßnahmen</b>						
1/429000-768000	Seniorenausflüge	0,00	2.000,00	0,00	-2.000,00		
<b>510000</b>	<b>Medizinische Bereichsversorgung</b>						
1/510000-753000	Beitrag zu Sanitätsgemeinde Kreuzstetten	8.100,00	6.900,00	0,00	1.200,00		
<b>512000</b>	<b>Sonstige medizinische Beratung und Betreuung</b>						
1/512000-728000	Gesunde Gemeinde	2.985,00	5.000,00	0,00	-2.015,00		
<b>530000</b>	<b>Rettungsdienste</b>						
1/530000-757000	Beitrag an Rotes Kreuz	9.697,20	8.500,00	0,00	1.197,20		
<b>612000</b>	<b>Gemeindestraßen</b>						
5/612000-002000	Straßenbauten	122.376,15	150.000,00	0,00	-27.623,85		
1/612000-010000	Gebäude und Bauten	1.706,65	0,00	0,00	1.706,65		
1/612000-042100	Ankauf von Hinweistafeln	2.003,52	0,00	0,00	2.003,52		
1/612000-511000	Geldbezüge der Vertragsbediensteten in handwerklicher Verwendung	0,00	12.300,00	0,00	-12.300,00		
1/612000-700000	Miet-Traktor (SW 143 CB - Winterdienst)	3.483,40	2.300,00	0,00	1.183,40		
1/612000-720000	Kostenbeiträge (Kostensätze) für Leistungen	22.531,25	17.000,00	0,00	5.531,25		
1/612000-728000	Winterdienst Streumaterial	8.125,71	20.700,00	0,00	-12.574,29		

HH-Stelle	Bezeichnung	Buchungen	- Voranschlag	- Übertragung	= Abweichung	Betrag	Beschluss und Begründung
1/612000-729910	Sonstige Vorhaben Straßenbau	0,00	46.500,00	0,00	-46.500,00		
5/612000-729960	Richtigstellung Rücklagengebarung lt NÖ LR	382.590,14	0,00	0,00	382.590,14		
1/612000-729960	Überschuss Vorjahr	421.019,34	0,00	0,00	421.019,34	421.019,34	31.12.2020 Überschuss 2019
<b>631000</b>	<b>Konkurrenzgewässer</b>						
1/631000-752000	Beitrag an Wasserverband Russbach-Oberlauf	0,00	18.400,00	0,00	-18.400,00	-18.400,00	31.12.2020 VA doppelt
1/631000-755000	Transfers an Unternehmen (ohne Finanzunternehmen) und andere	19.513,32	18.400,00	0,00	1.113,32		
<b>633000</b>	<b>Wildbachverbauung</b>						
1/633000-610000	Instandhaltung von Grund und Boden (Bäche u. Gräben)	31.716,43	500,00	0,00	31.216,43	31.216,43	31.12.2020 Unwetterschäden im August
<b>639000</b>	<b>Sonstige Einrichtungen und Maßnahmen</b>						
1/639000-613000	Instandhaltung von Wasserläufen (Rückhaltebecken)	0,00	100.000,00	0,00	-100.000,00		
<b>640000</b>	<b>Einrichtungen und Maßnahmen nach der StVO</b>						
1/640000-050000	Ankauf von Verkehrszeichen u. -spiegeln	1.377,22	0,00	0,00	1.377,22		
1/640000-400000	Geringwertige Wirtschaftsgüter (GWG)	0,00	1.000,00	0,00	-1.000,00		
<b>699000</b>	<b>Car-Sharing (Renault Zoe)</b>						
1/699000-700100	Leasing Renault Zoe	0,00	3.000,00	0,00	-3.000,00		
1/699000-705000	Operating Leasing Renault Zoe	3.000,00	0,00	0,00	3.000,00		
<b>710000</b>	<b>Land- und forstwirtschaftlicher Wegebau</b>						
5/710000-002000	Güterwege	11.609,47	20.000,00	0,00	-8.390,53		

HH-Stelle	Bezeichnung	Buchungen	- Voranschlag	- Übertragung	= Abweichung	Betrag	Beschluss und Begründung
1/710000-611000	Instandhaltung der Güterwege	0,00	5.000,00	0,00	-5.000,00		
1/710000-720000	Kostenbeiträge (Kostensätze) für Leistungen	4.500,00	5.500,00	0,00	-1.000,00		
1/710000-729910	Sonstige Vorhaben Güterwege	0,00	12.000,00	0,00	-12.000,00		
<b>770000</b>	<b>Einrichtung zur Förderung des Fremdenverkehrs</b>						
1/770000-752000	MB an Institutionen (Tourismus Weiniv., Kellergasse)	8.720,00	7.000,00	0,00	1.720,00		
<b>815000</b>	<b>Park- und Gartenanlage Kinderspielplätze</b>						
1/815000-006000	Sonstige Grundstückseinrichtungen	3.961,31	0,00	0,00	3.961,31	3.961,31	31.12.2020 Schaukelkomb., Beschattung Sandkiste OK
<b>816000</b>	<b>Öffentliche Beleuchtung</b>						
1/816000-600000	Stromverbrauch Grund und Boden	26.159,59	23.700,00	0,00	2.459,59		
1/816000-611000	Instandhaltung der Gemeindestraßen	45,48	1.500,00	0,00	-1.454,52		
1/816000-619000	Instandhaltung der Strassenbeleuchtung	10.892,07	22.300,00	0,00	-11.407,93		
<b>817000</b>	<b>Friedhöfe</b>						
1/817000-010000	Gebäude und Bauten	1.450,28	0,00	0,00	1.450,28		
1/817000-452000	Treibstoffe	0,00	1.000,00	0,00	-1.000,00		
1/817000-613000	Instandhaltung der Wege, Mauern u.Gräber	16.641,93	15.000,00	0,00	1.641,93		
1/817000-617000	Instandhaltung der Fahrzeuge	3.920,16	2.000,00	0,00	1.920,16		
<b>820000</b>	<b>Bauhof</b>						
1/820000-020000	Maschinen und maschinelle Anlagen	6.276,67	0,00	0,00	6.276,67	6.276,67	31.12.2020 Wildkrautbürste, Betonmischer

HH-Stelle	Bezeichnung	Buchungen	- Voranschlag	- Übertragung	= Abweichung	Betrag	Beschluss und Begründung
1/820000-030000	Ankauf Werkzeuge	0,00	1.500,00	0,00	-1.500,00		
1/820000-400000	Geringwertige Wirtschaftsgüter (GWG)	1.009,47	3.000,00	0,00	-1.990,53		
1/820000-452000	Treibstoffe	0,00	1.000,00	0,00	-1.000,00		
1/820000-511000	Geldbezüge der Vertragsbediensteten in handwerklicher Verwendung	135.975,30	116.000,00	0,00	19.975,30		
1/820000-523000	Geldbezüge der nicht ganzjährig beschäftigten ArbeiterInnen	9.092,09	1.200,00	0,00	7.892,09		
1/820000-588000	Kommunalsteuer	0,00	3.800,00	0,00	-3.800,00		
1/820000-614000	Instandhaltung Bauhof	19.470,18	10.000,00	0,00	9.470,18	9.470,18	31.12.2020 Asphaltierung d. Halle beim Bauhof
1/820000-617000	Instandhaltung der Fahrzeuge	-2.025,81	2.000,00	0,00	-4.025,81		
1/820000-617100	Traktor ISEKI	179,89	2.000,00	0,00	-1.820,11		
1/820000-670000	Versicherungen	9.916,89	6.700,00	0,00	3.216,89		
1/820000-700000	Traktor ISEKI Leasingrate	3.504,04	7.000,00	0,00	-3.495,96		
1/820000-700001	Miettraktor Massey Ferguson (SW-143CB)	0,00	9.500,00	0,00	-9.500,00		
1/820000-700100	Leasingrate Renault Kangoo Z.E.	0,00	2.600,00	0,00	-2.600,00		
1/820000-705000	Operating Leasing	4.380,08	0,00	0,00	4.380,08		
1/820000-705100	Operating Leasing Renault Kangoo II Z.E. 2016/07	2.640,00	0,00	0,00	2.640,00		
1/820000-720000	Kostenbeiträge (Kostensätze) für Leistungen	16.600,00	15.000,00	0,00	1.600,00		

HH-Stelle	Bezeichnung	Buchungen	- Voranschlag	- Übertragung	= Abweichung	Betrag	Beschluss und Begründung
<b>831000</b>	<b>Freibäder</b>						
1/831000-455000	Chemische Mittel (Chlor,...)	4.643,08	2.500,00	0,00	2.143,08		
1/831000-618000	Instandhaltung der Einrichtung	7.264,54	10.000,00	0,00	-2.735,46		
1/831000-711100	Wasser	574,86	3.000,00	0,00	-2.425,14		
1/831000-720000	Kostenbeiträge (Kostensätze) für Leistungen	3.437,50	2.000,00	0,00	1.437,50		
1/831000-729960	Überschuss Vorjahr	35.634,70	0,00	0,00	35.634,70		
<b>840000</b>	<b>Grundbesitz</b>						
1/840000-728000	Vermessungsarbeiten	2.533,00	1.000,00	0,00	1.533,00		
<b>846000</b>	<b>Wohn- und Geschäftsgebäude</b>						
1/846000-451000	Kulturgebäude Beheizung	8.842,56	6.700,00	0,00	2.142,56		
1/846000-511000	Geldbezüge der Vertragsbediensteten in handwerklicher Verwendung	0,00	6.900,00	0,00	-6.900,00		
1/846000-614000	Kulturgebäude - Instandhaltung	4.846,86	1.000,00	0,00	3.846,86	3.846,86	31.12.2020 Desinfektionsspender, Rep. Lüftungs
1/846000-720000	Kostenbeiträge (Kostensätze) für Leistungen	7.925,00	2.000,00	0,00	5.925,00		
<b>851000</b>	<b>Abwasserbeseitigung</b>						
1/851000-004000	Kanalbauten	8.196,60	0,00	0,00	8.196,60	8.196,60	31.12.2020 Anschluss Mühlweg, Bäcker-gasse, Hintere Dorfstr.
1/851000-612000	Instandhaltung von Kanalisations- anlagen	2.344,14	5.000,00	0,00	-2.655,86		
1/851000-616000	Instandhaltung der Maschinen	2.724,46	5.000,00	0,00	-2.275,54		
1/851000-650200	Kreditzinsen WWF	21.341,72	22.500,00	0,00	-1.158,28		

HH-Stelle	Bezeichnung	Buchungen	- Voranschlag	- Übertragung	= Abweichung	Betrag	Beschluss und Begründung
1/851000-720000	Kostenbeiträge (Kostenersätze) für Leistungen	2.143,75	1.000,00	0,00	1.143,75		
1/851000-755000	Beitrag Abwasserverband Rußbachtal-Taschelbach	131.631,53	107.900,00	0,00	23.731,53		
<b>852000</b>	<b>Müllbeseitigung</b>						
1/852000-452000	Treibstoffe	0,00	1.000,00	0,00	-1.000,00		
1/852000-521000	Geldbezüge der ganzjährig beschäftigten ArbeiterInnen	0,00	1.200,00	0,00	-1.200,00		
1/852000-616000	Instandhaltung der Maschinen	11.108,67	5.000,00	0,00	6.108,67		
1/852000-618000	Instandhaltung u. Erhaltung d. Deponien	5.596,69	10.000,00	0,00	-4.403,31		
1/852000-630000	Portogebühren	2.135,04	1.000,00	0,00	1.135,04		
1/852000-631000	Telefongebühren	1.838,79	800,00	0,00	1.038,79		
1/852000-700000	Deponiegebühren	46.306,49	58.000,00	0,00	-11.693,51		
1/852000-728000	Sondermüll	5.038,24	3.700,00	0,00	1.338,24		
1/852000-728200	Kompostierung der biogenen Abfälle	17.567,84	15.100,00	0,00	2.467,84		
1/852000-728500	Grünschnitt-Lagerung Kompostierung	14.100,15	2.600,00	0,00	11.500,15	11.500,15	31.12.2020 Schreddern d. Baum- u. Strauchschnitt
<b>853100</b>	<b>Wohn- und Geschäftsgebäude</b>						
1/853100-010000	Gebäude	6.281,67	0,00	0,00	6.281,67	6.281,67	31.12.2020 Dachflächenfenster Top 3
1/853100-614000	Instandhaltung des Amtsgebäudes	3.737,10	6.000,00	0,00	-2.262,90		
1/853100-616000	Instandhaltung der Maschinen	2.338,67	5.000,00	0,00	-2.661,33		

HH-Stelle	Bezeichnung	Buchungen	- Voranschlag	- Übertragung	= Abweichung	Betrag	Beschluss und Begründung
1/853100-617000	Instandhaltung von Fahrzeugen	1.874,85	0,00	0,00	1.874,85		
1/853100-720000	Kostenbeiträge (Kostensätze) für Leistungen	9.568,75	1.500,00	0,00	8.068,75		
	<b>Summe Mittelverwendung</b>	<b>2.470.563,90</b>	<b>1.487.100,00</b>	<b>0,00</b>	<b>983.463,90</b>	<b>623.806,78</b>	

Seite	Inhalt
1	Vorbericht
15	Nachweis der liquiden Mittel (Kassenbestand)
19	Ergebnishaushalt Gesamt 1. Ebene (Anlage 1a) - interne Vergütungen enthalten
23	Ergebnishaushalt Gesamt 1. und 2. Ebene (Anlage 1a) - interne Vergütungen enthalten
27	Ergebnishaushalt Bereichsbudget 1. und 2. Ebene (Anlage 1a)
49	Finanzierungshaushalt Gesamt 1. Ebene (Anlage 1b) - interne Vergütungen enthalten
53	Finanzierungshaushalt Gesamt 1. und 2. Ebene (Anlage 1b) - interne Vergütungen enthalten
59	Finanzierungshaushalt Bereichsbudget 1. und 2. Ebene (Anlage 1b)
101	Vermögenshaushalt (Anlage 1c)
107	Haushaltspotential (aufbauend auf der Ergebnisrechnung)
113	bereinigtes Haushaltspotential
119	Ergebnis- und Finanzierungsrechnung Detailnachweis
187	Nachweis der Investitionstätigkeit
199	Nachweis Kundenforderungen
205	Nachweis Lieferantenverbindlichkeiten
213	Nettovermögensveränderungsrechnung (Anlage 1d)
217	Nachweis über Transferzahlungen (Anlage 6a)
221	Nachweis über Haushaltsrücklagen und Zahlungsmittelreserven (Anlage 6b)
225	Einzelnachweis über Finanzschulden und Schuldendienst (Anlage 6c)
231	Nachweis über hausinterne Vergütungen (Anlage 6f)
235	Anlagenspiegel Einzelkonten (Anlage 6g)
287	Anlagenspiegel Einzelkonten Kapitaltransfer (Anlage 6g)
291	Liste der nicht bewerteten Kulturgüter (Anlage 6h)
295	Leasingspiegel (Anlage 6i)
299	Nachweis über unmittelbare Beteiligungen der Gebietskörperschaft (Anlage 6j)
303	Nachweis über mittelbare Beteiligungen der Gebietskörperschaft (Anlage 6k)
307	Nachweis über aktive Finanzinstrumente (Anlage 6m)
311	Einzelnachweis über aktive Finanzinstrumente (Anlage 6n)
315	Rückstellungsspiegel (Anlage 6q)
319	Haftungsnachweis (Anlage 6r)
323	Einzelnachweis über die nicht voranschlagswirksame Gebarung gemäß § 12 (Anlage 6t)
327	Personaldaten iSd ÖStp (Anlage 4)

<b>Seite</b>	<b>Inhalt</b>
331	Dienstpostenplan
335	Nachweis über Personalaufwand VRV2015
339	Nachweis Vermögen mit abgeänderter Nutzungsdauer
343	Querschnitt (Anlage 5b)
349	Erläuterung Abweichung gegenüber Ergebnisvoranschlag
367	Erläuterung Abweichung gegenüber Finanzierungsvoranschlag