



Marktgemeinde Kreuzstetten  
**Voranschlag 2022**

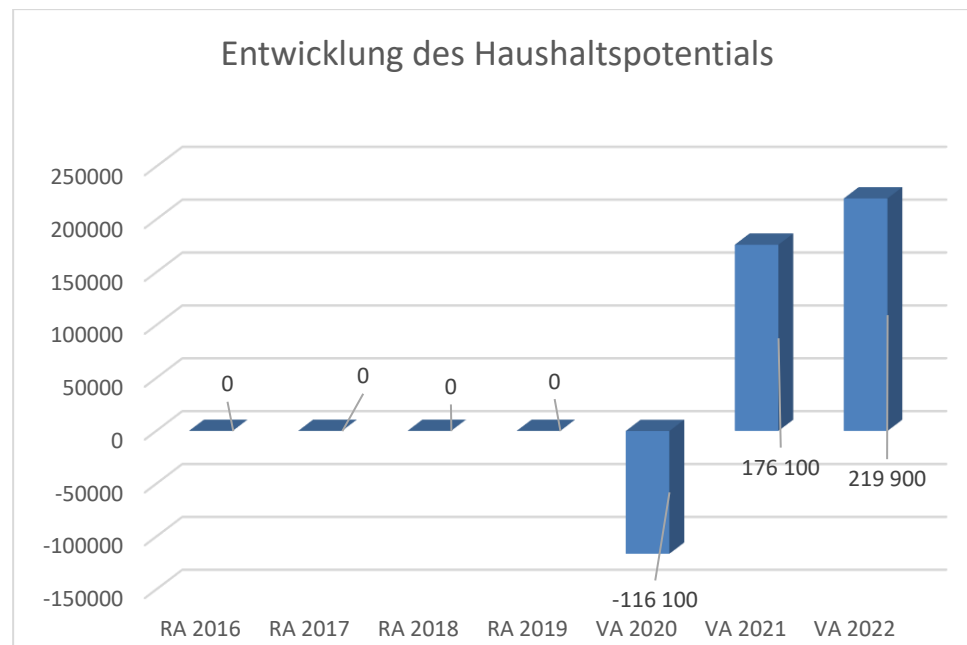


Vorbericht



**Vorbericht  
zum Voranschlag 2021  
gemäß § 3 der NÖ Gemeindehaushaltsverordnung (NÖ GHVO)**

**Entwicklung des Haushaltspotenzials**



Erläuterung:

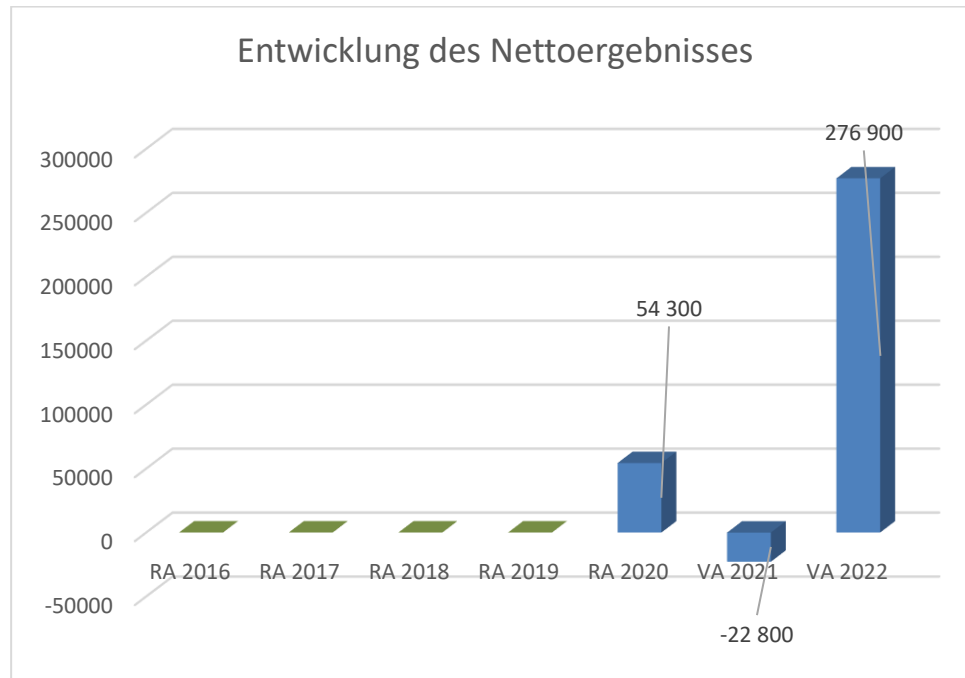
Das Haushaltspotential hat seine Grundlage in § 67 Z. 11 der NÖ Gemeindeordnung 1973 (NÖ GO 1973) und ist erstmals im Voranschlag 2020 auszuweisen. Die Angaben zu den Vorjahren entfallen daher.

Haushaltspotential: Differenz der wiederkehrenden Mittelaufbringungen abzüglich der wiederkehrenden Mittelverwendungen unter Berücksichtigung der entsprechenden Forderungen und Verbindlichkeiten.

Das Haushaltspotenzial ist eine wichtige Kenngröße und gibt die aktuelle Leistungsfähigkeit der Gemeinde wieder. Das schafft Vergleichbarkeit mit der bisherigen Rechtslage, aus der Überschüsse und Abgänge abzuleiten waren und dient der Transparenz.

Wenn das Haushaltspotenzial innerhalb des Zeitraumes des mittelfristigen Finanzplanes laufend negativ ist, ist ein Haushaltskonsolidierungskonzept zu erstellen (§ 72b Abs. 1 Z. 2 NÖ GO 1973).

## Entwicklung des Nettoergebnisses



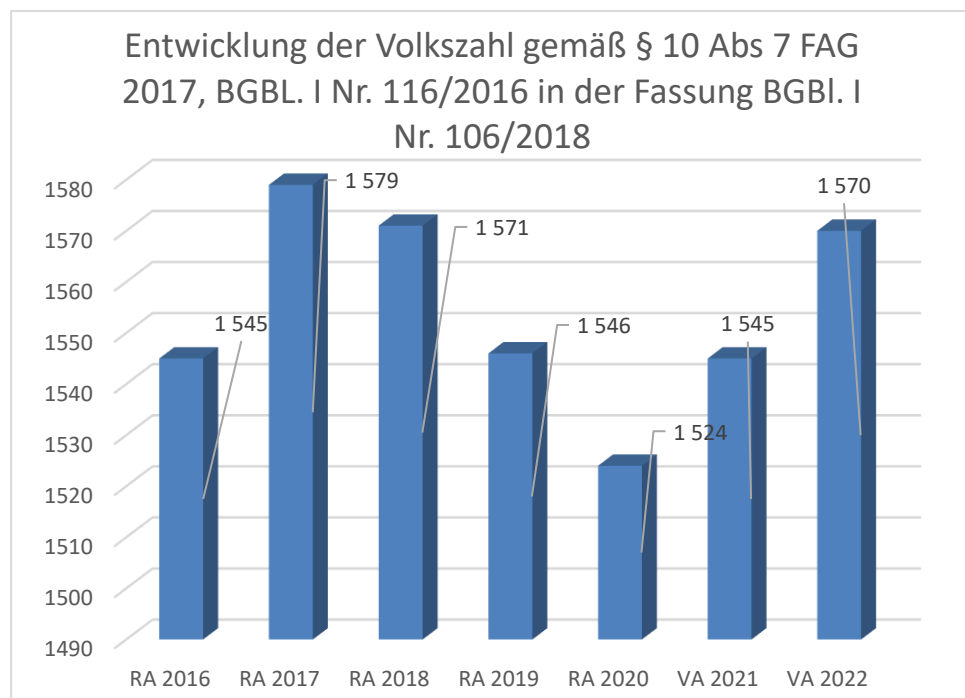
### Erläuterung:

Beim Nettoergebnis handelt es sich um das Ergebnis des Ergebnisvoranschlags und ist erstmals für das Haushaltsjahr 2020 auszuweisen. Die Angaben zu den Vorjahren entfallen daher.

Ein positives Nettoergebnis bedeutet, dass die Erträge voraussichtlich ausreichend sein werden, die Aufwendungen für die kommunalen Leistungen (inklusive des Werteverzehrs des Anlagevermögens in Form der Abschreibungen) abzudecken.

Ein negatives Nettoergebnis heißt, dass dies nicht zur Gänze (in der Höhe des negativen Wertes) möglich ist.

## Entwicklung der Volkszahl gemäß § 10 Abs. 7 FAG 2017, BGBl. I Nr. 116/2016 in der Fassung BGBl. I Nr. 106/2018

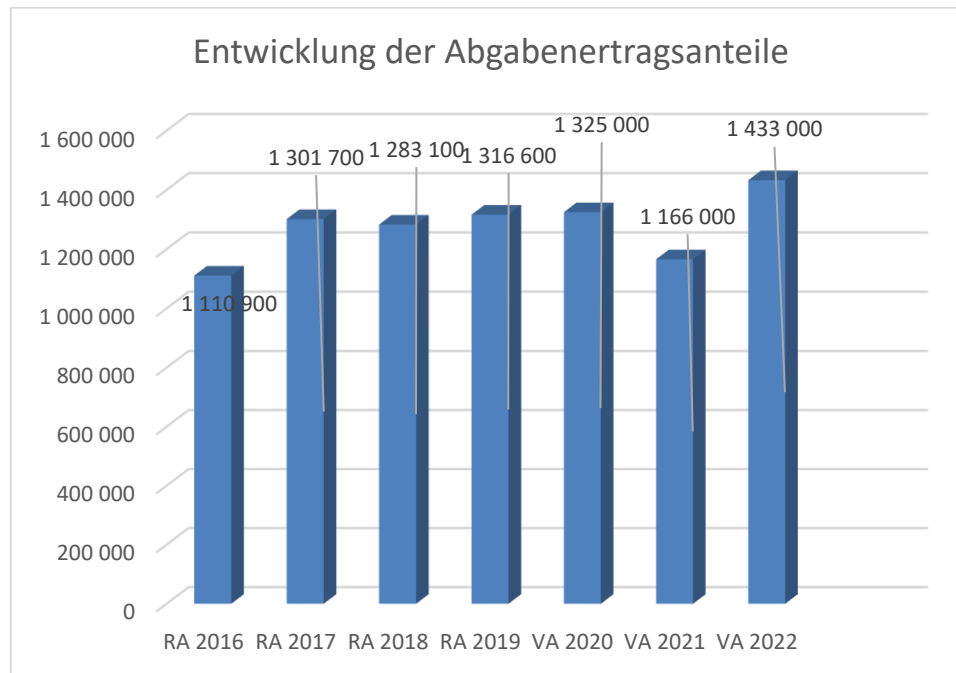


### Erläuterung:

Die Volkszahl gemäß § 10 Abs. 7 FAG 2017 wird jährlich von der Bundesanstalt Statistik Austria zum Stichtag 31. Oktober festgestellt und wirkt mit dem Beginn des übernächsten Kalenderjahres. Sie dient für die Berechnung der Abgabenertragsanteile und darf nicht automatisch mit der Volkszahl für die Berechnung der Gemeinderatsmandate verwechselt werden.

Eine Erhöhung bzw. Verminderung der Volkszahl (jährlich) ist ein wesentlicher Indikator für die Berechnung der Abgabenertragsanteile.

## Entwicklung der Abgabenertragsanteile



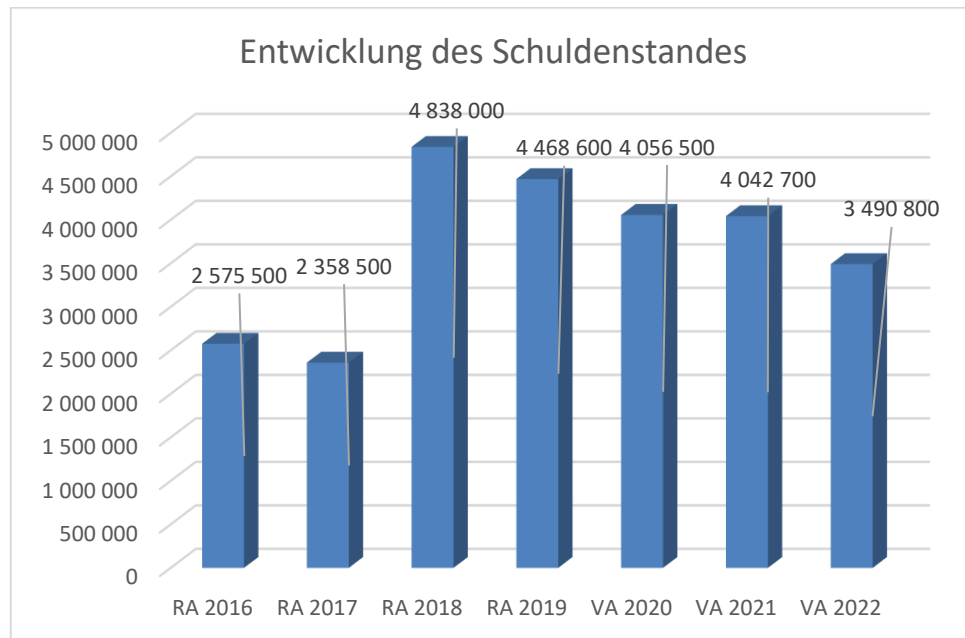
### Erläuterung:

Die Gebietskörperschaften (Bund, Länder und Gemeinden) erhalten auf Basis des aktuellen Finanzausgleichs aus den gemeinschaftlichen Bundesabgaben (z.B. Umsatzsteuer, Körperschaftssteuer, Lohnsteuer, Versicherungssteuer, Mineralölsteuer, Normverbrauchsabgabe, Tabaksteuer udgl.) entsprechende Anteile. Im Bereich der Gemeinden spielen dabei die Volkszahl und der abgestufte Bevölkerungsschlüssel eine besondere Rolle. Die sogenannten „Abgabenertragsanteile“ bilden in den meisten Gemeinden die wichtigste Einnahmequelle.

Ein Steigen der Abgabenertragsanteile weist auch auf eine Erhöhung der Volkszahl hin.



## Entwicklung des Schuldenstandes



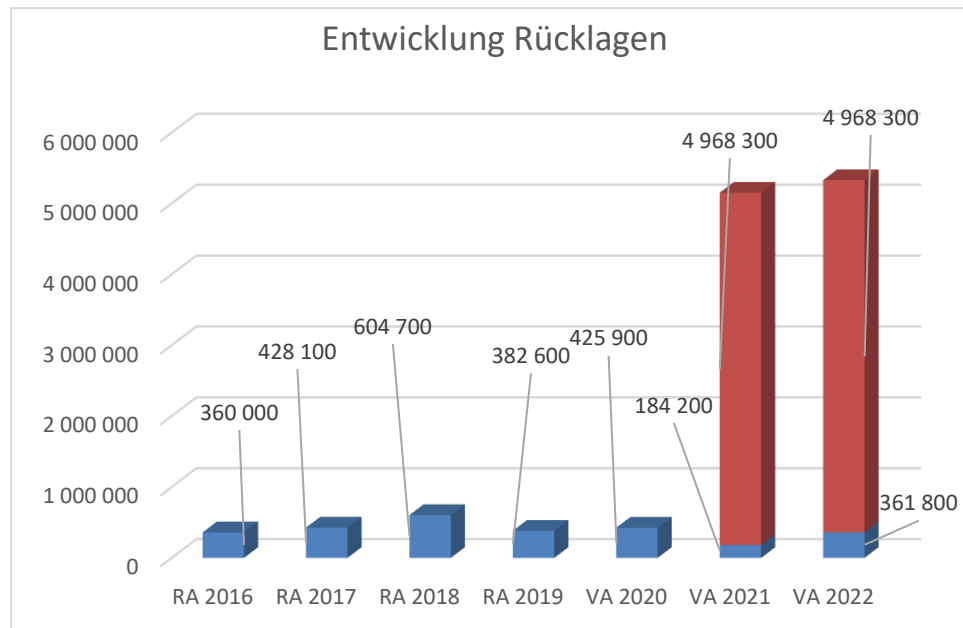
### Erläuterung:

Die Entwicklung des Schuldenstandes zeigt auf, inwieweit der Schuldenstand über die Jahre erhöht oder reduziert wird.

### Begründung durch die Gemeinde:

Die Erhöhung des Schuldenstandes im Rechnungsabschluss 2018 ist auf den Umbau der Volksschule zurückzuführen, der mit Darlehen finanziert wurde.

## Entwicklung der Rücklagen mit und ohne Zahlungsmittelreserve



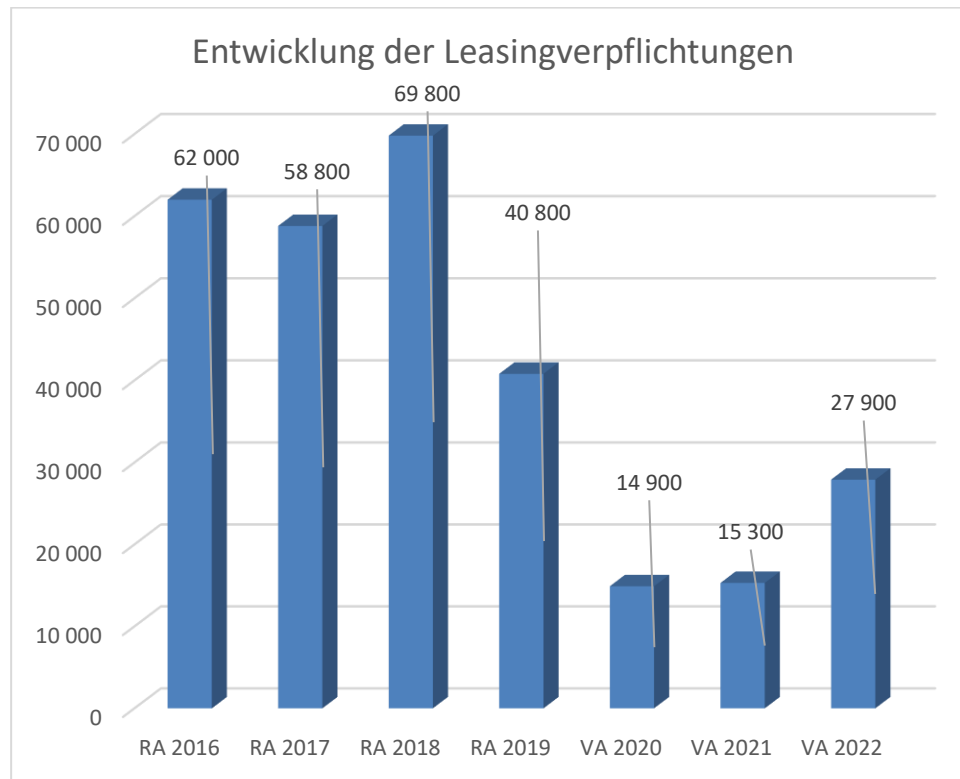
### Erläuterung:

Die Entwicklung der Rücklagen zeigt an, inwieweit Rücklagen vorhanden sind und ob Rücklagen aufgebaut bzw. aufgebraucht werden.

Blauer Balken Rücklagen mit Zahlungsmittelreserve.

Roter Balken Rücklagen ohne Zahlungsmittelreserve.

## Entwicklung der Leasingverpflichtungen

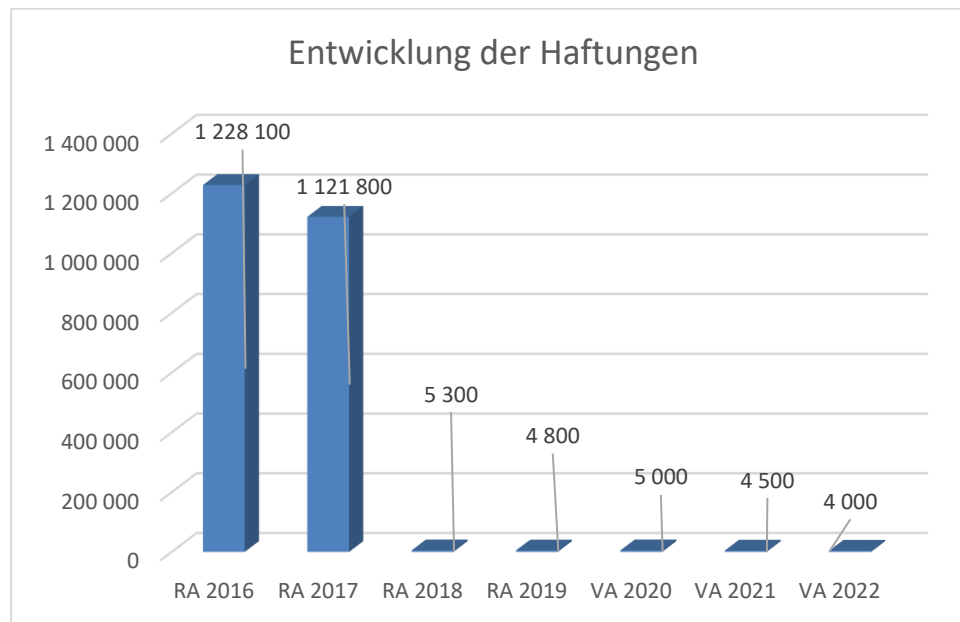


### Erläuterung:

Bei den Leasingverpflichtungen handelt es sich nicht um Finanzschulden (z.B. Darlehen), sondern um Verwaltungsschulden. Unabhängig davon stellen Leasingverbindlichkeiten Leistungsverpflichtungen für die Gemeinden dar und sind daher bei einer allfälligen Finanzlagenberechnung entsprechend zu berücksichtigen.

Die Leasingverpflichtungen sind mit Beginn des Jahres 2020 in einer eigenen Anlage gemäß VRV 2015 festzuhalten.

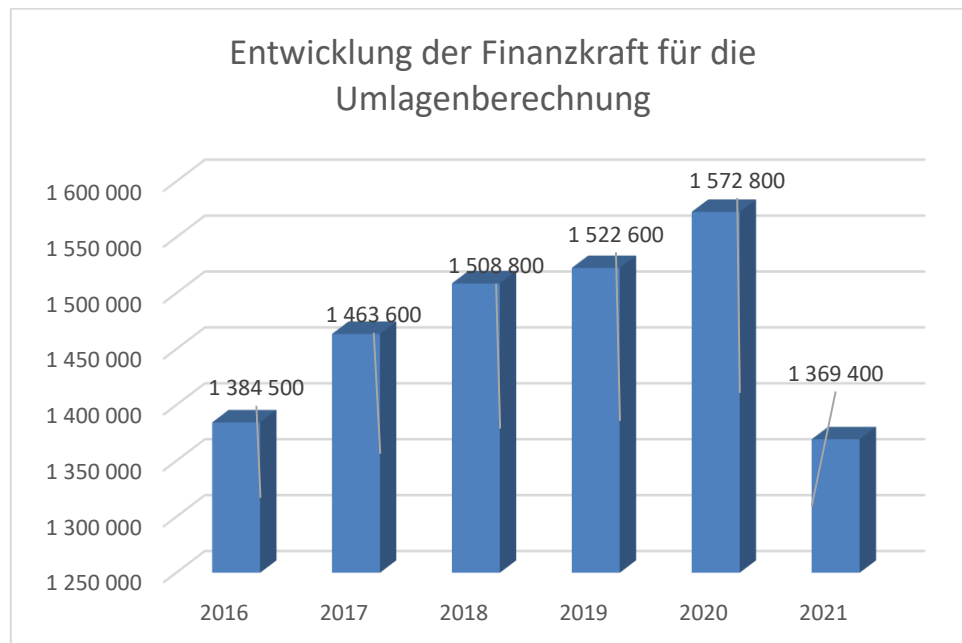
## Entwicklung der Haftungen



### Erläuterung:

Eine Gemeinde darf Bürgschaften und sonstige Haftungen nur übernehmen, wenn hierfür ein besonderes Interesse der Gemeinde gegeben ist, der Schuldner nachweist, dass eine ordnungsgemäße Verzinsung und Tilgung gesichert ist, die Haftungen befristet sind, der Betrag, für den haftet wird, ziffernmäßig bestimmt ist und die Gemeinde den daraus folgenden Zahlungsverpflichtungen nachkommen kann (vgl. § 78 Abs. 1 NÖ Gemeindeordnung 1973).

## Entwicklung der Finanzkraft für die Umlagenberechnung



### Erläuterung:

Die Finanzkraft einer Gemeinde wird aus den

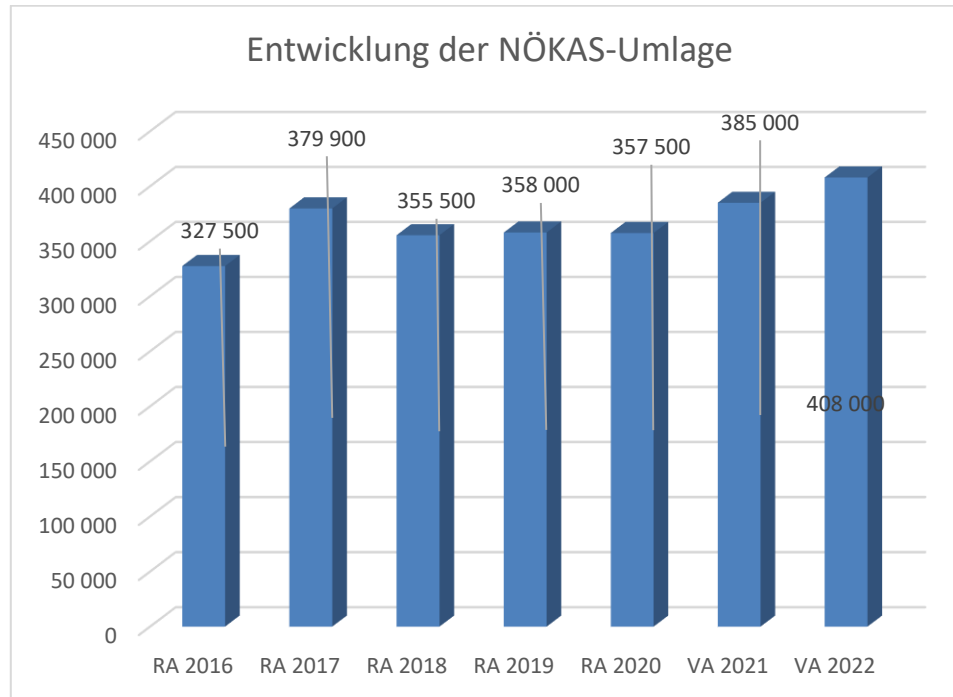
- Erträgen der ausschließlichen Gemeindeabgaben ohne die Gebühren für die Benützung von Gemeindeeinrichtungen und -anlagen und ohne die Interessentenbeiträge von Grundstückseigentümern und Anrainern und
- Ertragsanteilen an den gemeinschaftlichen Bundesabgaben ohne Spielbankenabgabe

ermittelt.

Basis für die Ermittlung der Finanzkraft sind die tatsächlichen Beträge aufgrund der Rechnungsabschlüsse.

Die Darstellung der Entwicklung der Finanzkraft für die Umlagenberechnung hat insbesondere auf die Beitragsleistung der Gemeinden zum NÖ Krankenanstaltensprengel (NÖKAS) und zur Sozialumlage Auswirkungen. Eine Erhöhung oder Reduktion/Verminderung der Finanzkraft wirkt sich unmittelbar auf die Beitragsleistung aus.

## Entwicklung der NÖKAS-Umlage



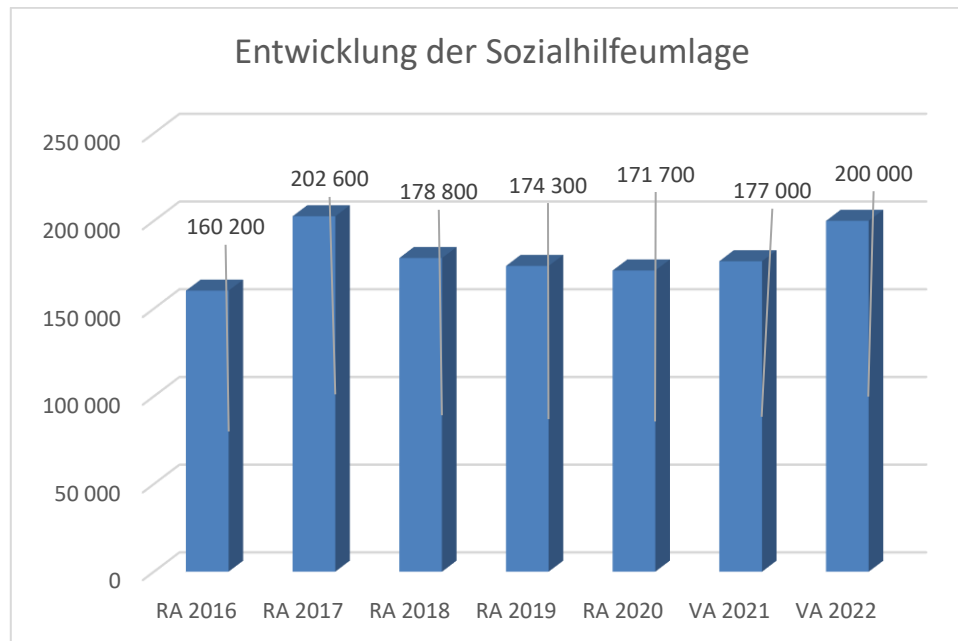
### Erläuterung:

Das Landesgebiet ist Beitragsbezirk und Krankenanstaltensprengel für alle öffentlichen Krankenanstalten in Niederösterreich. Beitragsbezirk und Krankenanstaltensprengel sind ein Gemeindeverband. Dem Gemeindeverband gehören alle Gemeinden Niederösterreichs an. Der Gemeindeverband ist juristische Person, er hat seinen Sitz am Sitz der Landesregierung und trägt die Bezeichnung "NÖ Krankenanstaltensprengel" (§ 61 Abs. 1 NÖ Krankenanstaltengesetz - NÖ KAG).

Die Gemeinden haben an den NÖ Krankenanstaltensprengel monatliche Beiträge zu leisten. Berechnungsgrundlage bilden dabei die Volkszahl und die Finanzkraft der Gemeinden. Steigerungen bei der Volkszahl und bei der Finanzkraft führen daher zu höheren Beitragsleistungen bei den Gemeinden.

Diese monatlichen Beiträge werden von den der Gemeinde gebührenden monatlichen Vorschüsse auf die Ertragsanteile an den gemeinschaftlichen Bundesabgaben einbehalten.

## Entwicklung der Sozialhilfeumlage



### Erläuterung:

Die Gemeinden haben jährlich einen Beitrag zu den vom Land zu tragenden Kosten der Sozialhilfe, die nicht durch Kostenbeitrags- und Ersatzleistungen oder durch sonstige für Zwecke der Sozialhilfe bestimmte Zuschüsse gedeckt sind, in der Höhe von 50 % an das Land zu entrichten (§ 44 NÖ Sozialhilfe-Ausführungsgesetz – NÖ SAG).

Die Leistungen für die Sozialhilfe-Umlage werden von der Landesregierung auf die einzelnen Gemeinden nach ihrer Finanzkraft (Finanzkraft für die Umlagenberechnung) aufgeteilt.

Diese monatlichen Beiträge werden von den der Gemeinde gebührenden monatlichen Vorschüsse auf die Ertragsanteile an den gemeinschaftlichen Bundesabgaben einbehalten.





Ergebnishaushalt Gesamt 1. Ebene (Anlage 1a)  
- interne Vergütungen enthalten



| MVAG        | Mittelverwendungs- und -aufbringungsgruppen (1. Ebene)                                      | VA 2022             | VA 2021             | RA 2020             |
|-------------|---|---------------------|---------------------|---------------------|
| 211         | Erträge aus der operativen Verwaltungstätigkeit   | 2 657 600,00        | 2 349 900,00        | 3 314 613,16        |
| 212         | Erträge aus Transfers   | 807 300,00          | 1 042 900,00        | 700 202,14          |
| 213         | Finanzerträge   | 100,00              | 100,00              | 64,87               |
| <b>21</b>   | <b>Summe Erträge</b>  | <b>3 465 000,00</b> | <b>3 392 900,00</b> | <b>4 014 880,17</b> |
| 221         | Personalaufwand   | 543 900,00          | 507 800,00          | 543 798,10          |
| 222         | Sachaufwand (ohne Transferaufwand)  | 1 525 800,00        | 1 861 900,00        | 2 585 236,61        |
| 223         | Transferaufwand (laufende Transfers und Kapitaltransfers)                                   | 1 053 500,00        | 971 300,00          | 957 566,68          |
| 224         | Finanzaufwand   | 64 900,00           | 74 700,00           | 72 351,13           |
| <b>22</b>   | <b>Summe Aufwendungen</b>   | <b>3 188 100,00</b> | <b>3 415 700,00</b> | <b>4 158 952,52</b> |
| <b>SA0</b>  | <b>Saldo (0) Nettoergebnis (21 - 22)</b>  | <b>276 900,00</b>   | <b>-22 800,00</b>   | <b>-144 072,35</b>  |
| 230         | Entnahmen von Haushaltsrücklagen  | 20 900,00           |                     | 198 364,50          |
| 240         | Zuweisung an Haushaltsrücklagen   | 20 900,00           |                     | 5,82                |
| <b>23</b>   | <b>Summe Haushaltsrücklagen</b>   | <b>0,00</b>         | <b>0,00</b>         | <b>198 358,68</b>   |
| <b>SA00</b> | <b>Nettoergebnis nach Zuweisung und Entnahmen von Haushaltsrücklagen (Saldo 0 +/- SU23)</b> | <b>276 900,00</b>   | <b>-22 800,00</b>   | <b>54 286,33</b>    |



Ergebnishaushalt Gesamt 1. und 2. Ebene (Anlage 1a)  
- interne Vergütungen enthalten



| MVAG       | Mittelverwendungs- und aufbringungsgruppen (1. und 2. Ebene)  | VA 2022             | VA 2021             | RA 2020             |
|------------|---|---------------------|---------------------|---------------------|
| <b>211</b> | <b>Erträge aus der operativen Verwaltungstätigkeit</b>  | <b>2 657 600,00</b> | <b>2 349 900,00</b> | <b>3 314 613,16</b> |
| 2111       | Erträge aus eigenen Abgaben   | 302 700,00          | 304 200,00          | 296 652,29          |
| 2112       | Erträge aus Ertragsanteilen   | 1 433 000,00        | 1 166 000,00        | 1 184 062,72        |
| 2113       | Erträge aus Gebühren  | 498 500,00          | 494 600,00          | 490 434,31          |
| 2114       | Erträge aus Leistungen  | 129 000,00          | 151 100,00          | 169 787,53          |
| 2115       | Erträge aus Besitz und wirtschaftlicher Tätigkeit   | 132 600,00          | 123 800,00          | 128 519,56          |
| 2116       | Erträge aus Veräußerung und sonstige Erträge  | 115 800,00          | 110 100,00          | 1 019 206,41        |
| 2117       | Nicht finanzierungswirksame operative Erträge   | 46 000,00           | 100,00              | 25 950,34           |
| <b>212</b> | <b>Erträge aus Transfers</b>  | <b>807 300,00</b>   | <b>1 042 900,00</b> | <b>700 202,14</b>   |
| 2121       | Transferertrag von Trägern des öffentlichen Rechts  | 728 000,00          | 998 300,00          | 638 897,82          |
| 2122       | Transferertrag von Beteiligungen  |                     |                     |                     |
| 2123       | Transferertrag von Unternehmen (mit Finanzunternehmen)  | 22 000,00           |                     | 12 889,45           |
| 2124       | Transferertrag von Haushalten und Organisationen ohne Erwerbscharakter  | 2 900,00            | 3 500,00            | 2 010,00            |
| 2125       | Transferertrag vom Ausland  |                     |                     |                     |
| 2126       | Investitions- und Tilgungszuschüsse zwischen Unternehmungen und Betrieben der Gebietskörperschaft und der Gebietskörperschaft |                     |                     |                     |
| 2127       | Nicht finanzierungswirksamer Transferertrag   | 54 400,00           | 41 100,00           | 46 404,87           |
| <b>213</b> | <b>Finanzerträge</b>  | <b>100,00</b>       | <b>100,00</b>       | <b>64,87</b>        |
| 2131       | Erträge aus Zinsen  | 100,00              | 100,00              | 64,87               |
| 2132       | Erträge aus Zinsen aus derivativen Finanzinstrumenten ohne Grundgeschäft  |                     |                     |                     |
| 2133       | Erträge aus Gewinnentnahmen von marktbestimmten Betrieben   |                     |                     |                     |
| 2134       | Sonstige Finanzerträge  |                     |                     |                     |
| 2135       | Erträge aus Dividenden/Gewinnausschüttungen   |                     |                     |                     |
| 2136       | Sonstige nicht finanzierungswirksame Finanzerträge  |                     |                     |                     |
| <b>21</b>  | <b>Summe Erträge</b>  | <b>3 465 000,00</b> | <b>3 392 900,00</b> | <b>4 014 880,17</b> |
| <b>221</b> | <b>Personalaufwand</b>  | <b>543 900,00</b>   | <b>507 800,00</b>   | <b>543 798,10</b>   |
| 2211       | Personalaufwand (Bezüge, Nebengeb., Mehrleistungen)   | 424 100,00          | 399 900,00          | 432 595,39          |
| 2212       | Gesetzlicher und freiwilliger Sozialaufwand   | 102 300,00          | 103 300,00          | 106 845,63          |
| 2213       | Sonstiger Personalaufwand   |                     |                     |                     |
| 2214       | Nicht finanzierungswirksamer Personalaufwand  | 17 500,00           | 4 600,00            | 4 357,08            |
| <b>222</b> | <b>Sachaufwand (ohne Transferaufwand)</b>   | <b>1 525 800,00</b> | <b>1 861 900,00</b> | <b>2 585 236,61</b> |
| 2221       | Gebrauchs- und Verbrauchsgüter, Handelswaren  | 126 300,00          | 143 300,00          | 114 014,53          |
| 2222       | Verwaltungs- und Betriebsaufwand  | 138 900,00          | 138 800,00          | 155 467,77          |
| 2223       | Leasing- und Mietaufwand  | 81 100,00           | 63 200,00           | 66 108,81           |
| 2224       | Instandhaltung  | 138 600,00          | 156 200,00          | 211 813,67          |
| 2225       | Sonstiger Sachaufwand   | 377 900,00          | 409 100,00          | 1 376 338,72        |
| 2226       | Nicht finanzierungswirksamer Sachaufwand  | 663 000,00          | 951 300,00          | 661 493,11          |

| MVAG        | Mittelverwendungs- und aufbringungsgruppen (1. und 2. Ebene)  | VA 2022             | VA 2021             | RA 2020             |
|-------------|---|---------------------|---------------------|---------------------|
| <b>223</b>  | <b>Transferaufwand (laufende Transfers und Kapitaltransfers)</b>  | <b>1 053 500,00</b> | <b>971 300,00</b>   | <b>957 566,68</b>   |
| 2231        | Transferaufwand an Träger des öffentlichen Rechts   | 830 500,00          | 763 900,00          | 749 700,99          |
| 2232        | Transferaufwand an Beteiligungen  |                     |                     |                     |
| 2233        | Transferaufwand an Unternehmen (mit Finanzunternehmen)  | 152 700,00          | 168 200,00          | 155 460,05          |
| 2234        | Transferaufwand an Haushalte und Organisationen ohne Erwerbscharakter   | 70 300,00           | 39 200,00           | 52 405,64           |
| 2235        | Transferaufwand an das Ausland  |                     |                     |                     |
| 2236        | Investitions- und Tilgungszuschüsse zwischen Unternehmungen und Betrieben der Gebietskörperschaft und der Gebietskörperschaft |                     |                     |                     |
| 2237        | Nicht finanzierungswirksamer Transferaufwand  |                     |                     |                     |
| <b>224</b>  | <b>Finanzaufwand</b>  | <b>64 900,00</b>    | <b>74 700,00</b>    | <b>72 351,13</b>    |
| 2241        | Zinsen aus Finanzschulden, Finanzierungsleasing, Forderungskauf und derivativen Finanzinstrumenten mit Grundgeschäft          | 61 900,00           | 71 700,00           | 69 344,79           |
| 2242        | Zinsen und sonstige Aufwendungen aus derivativen Finanzinstrumenten ohne Grundgeschäft  |                     |                     |                     |
| 2243        | Gewinnentnahmen von Unternehmungen und marktbestimmten Betrieben der Gebietskörperschaft (innerhalb der Gebietskörperschaft)  |                     |                     |                     |
| 2244        | Sonstiger Finanzaufwand   | 3 000,00            | 3 000,00            | 3 006,34            |
| 2245        | Nicht finanzierungswirksamer Finanzaufwand  |                     |                     |                     |
| <b>22</b>   | <b>Summe Aufwendungen</b>   | <b>3 188 100,00</b> | <b>3 415 700,00</b> | <b>4 158 952,52</b> |
| <b>SA0</b>  | <b>Saldo (0) Nettoergebnis (21 - 22)</b>  | <b>276 900,00</b>   | <b>-22 800,00</b>   | <b>-144 072,35</b>  |
| <b>230</b>  | <b>Entnahmen von Haushaltsrücklagen</b>   | <b>20 900,00</b>    | <b>0,00</b>         | <b>198 364,50</b>   |
| 2301        | Entnahmen von Haushaltsrücklagen  | 20 900,00           |                     | 198 364,50          |
| <b>240</b>  | <b>Zuweisung an Haushaltsrücklagen</b>  | <b>20 900,00</b>    | <b>0,00</b>         | <b>5,82</b>         |
| 2401        | Zuweisung an Haushaltsrücklagen   | 20 900,00           |                     | 5,82                |
| <b>23</b>   | <b>Summe Haushaltsrücklagen</b>   | <b>0,00</b>         | <b>0,00</b>         | <b>198 358,68</b>   |
| <b>SA00</b> | <b>Nettoergebnis nach Zuweisung und Entnahmen von Haushaltsrücklagen (Saldo 0 +/- SU23)</b>                                   | <b>276 900,00</b>   | <b>-22 800,00</b>   | <b>54 286,33</b>    |



Ergebnishaushalt Bereichsbudget 1. und 2. Ebene (Anlage 1a)



## Vertretungskörper und allgemeine Verwaltung (Gruppe 0)

| MVAG       | Mittelverwendungs- und -aufbringungsgruppen (1. und 2. Ebene)   | VA 2022           | VA 2021           | RA 2020           |
|------------|---|-------------------|-------------------|-------------------|
| <b>211</b> | <b>Erträge aus der operativen Verwaltungstätigkeit</b>  | <b>94 900,00</b>  | <b>11 700,00</b>  | <b>21 270,02</b>  |
| 2111       | Erträge aus eigenen Abgaben   |                   |                   |                   |
| 2112       | Erträge aus Ertragsanteilen   |                   |                   |                   |
| 2113       | Erträge aus Gebühren  |                   |                   |                   |
| 2114       | Erträge aus Leistungen  | 2 900,00          | 2 900,00          | 3 423,99          |
| 2115       | Erträge aus Besitz und wirtschaftlicher Tätigkeit   |                   |                   |                   |
| 2116       | Erträge aus Veräußerung und sonstige Erträge  | 46 000,00         | 8 800,00          | 17 846,03         |
| 2117       | Nicht finanzierungswirksame operative Erträge   | 46 000,00         |                   |                   |
| <b>212</b> | <b>Erträge aus Transfers</b>  | <b>22 400,00</b>  | <b>0,00</b>       | <b>13 017,91</b>  |
| 2121       | Transferertrag von Trägern des öffentlichen Rechts  |                   |                   |                   |
| 2122       | Transferertrag von Beteiligungen  |                   |                   |                   |
| 2123       | Transferertrag von Unternehmen (mit Finanzunternehmen)  | 22 000,00         |                   | 12 889,45         |
| 2124       | Transferertrag von Haushalten und Organisationen ohne Erwerbscharakter  |                   |                   |                   |
| 2125       | Transferertrag vom Ausland  |                   |                   |                   |
| 2126       | Investitions- und Tilgungszuschüsse zwischen Unternehmungen und Betrieben der Gebietskörperschaft und der Gebietskörperschaft |                   |                   |                   |
| 2127       | Nicht finanzierungswirksamer Transferertrag   | 400,00            |                   | 128,46            |
| <b>213</b> | <b>Finanzerträge</b>  | <b>0,00</b>       | <b>0,00</b>       | <b>0,00</b>       |
| 2131       | Erträge aus Zinsen  |                   |                   |                   |
| 2132       | Erträge aus Zinsen aus derivativen Finanzinstrumenten ohne Grundgeschäft  |                   |                   |                   |
| 2133       | Erträge aus Gewinnentnahmen von marktbestimmten Betrieben   |                   |                   |                   |
| 2134       | Sonstige Finanzerträge  |                   |                   |                   |
| 2135       | Erträge aus Dividenden/Gewinnausschüttungen   |                   |                   |                   |
| 2136       | Sonstige nicht finanzierungswirksame Finanzerträge  |                   |                   |                   |
| <b>21</b>  | <b>Summe Erträge</b>  | <b>117 300,00</b> | <b>11 700,00</b>  | <b>34 287,93</b>  |
| <b>221</b> | <b>Personalaufwand</b>  | <b>177 900,00</b> | <b>139 200,00</b> | <b>134 502,03</b> |
| 2211       | Personalaufwand (Bezüge, Nebengeb., Mehrleistungen)   | 138 400,00        | 107 400,00        | 100 879,70        |
| 2212       | Gesetzlicher und freiwilliger Sozialaufwand   | 32 100,00         | 29 200,00         | 31 173,40         |
| 2213       | Sonstiger Personalaufwand   |                   |                   |                   |
| 2214       | Nicht finanzierungswirksamer Personalaufwand  | 7 400,00          | 2 600,00          | 2 448,93          |
| <b>222</b> | <b>Sachaufwand (ohne Transferaufwand)</b>   | <b>260 600,00</b> | <b>277 700,00</b> | <b>260 573,44</b> |
| 2221       | Gebrauchs- und Verbrauchsgüter, Handelswaren  | 32 400,00         | 31 800,00         | 30 319,05         |
| 2222       | Verwaltungs- und Betriebsaufwand  | 56 700,00         | 66 000,00         | 65 263,43         |

**Vertretungskörper und allgemeine Verwaltung (Gruppe 0)**

| MVAG        | Mittelverwendungs- und -aufbringungsgruppen (1. und 2. Ebene)   | VA 2022            | VA 2021            | RA 2020            |
|-------------|---|--------------------|--------------------|--------------------|
| 2223        | Leasing- und Mietaufwand  |                    |                    |                    |
| 2224        | Instandhaltung  | 14 900,00          | 10 500,00          | 15 574,36          |
| 2225        | Sonstiger Sachaufwand   | 142 400,00         | 139 000,00         | 131 918,22         |
| 2226        | Nicht finanzierungswirksamer Sachaufwand  | 14 200,00          | 30 400,00          | 17 498,38          |
| <b>223</b>  | <b>Transferaufwand (laufende Transfers und Kapitaltransfers)</b>  | <b>31 100,00</b>   | <b>30 000,00</b>   | <b>36 977,44</b>   |
| 2231        | Transferaufwand an Träger des öffentlichen Rechts   | 7 200,00           | 6 000,00           | 5 729,00           |
| 2232        | Transferaufwand an Beteiligungen  |                    |                    |                    |
| 2233        | Transferaufwand an Unternehmen (mit Finanzunternehmen)  |                    |                    |                    |
| 2234        | Transferaufwand an Haushalte und Organisationen ohne Erwerbscharakter   | 23 900,00          | 24 000,00          | 31 248,44          |
| 2235        | Transferaufwand an das Ausland  |                    |                    |                    |
| 2236        | Investitions- und Tilgungszuschüsse zwischen Unternehmungen und Betrieben der Gebietskörperschaft und der Gebietskörperschaft |                    |                    |                    |
| 2237        | Nicht finanzierungswirksamer Transferaufwand  |                    |                    |                    |
| <b>224</b>  | <b>Finanzaufwand</b>  | <b>0,00</b>        | <b>0,00</b>        | <b>0,00</b>        |
| 2241        | Zinsen aus Finanzschulden, Finanzierungsleasing, Forderungskauf und derivativen Finanzinstrumenten mit Grundgeschäft          |                    |                    |                    |
| 2242        | Zinsen und sonstige Aufwendungen aus derivativen Finanzinstrumenten ohne Grundgeschäft  |                    |                    |                    |
| 2243        | Gewinnentnahmen von Unternehmungen und marktbestimmten Betrieben der Gebietskörperschaft (innerhalb der Gebietskörperschaft)  |                    |                    |                    |
| 2244        | Sonstiger Finanzaufwand   |                    |                    |                    |
| 2245        | Nicht finanzierungswirksamer Finanzaufwand  |                    |                    |                    |
| <b>22</b>   | <b>Summe Aufwendungen</b>   | <b>469 600,00</b>  | <b>446 900,00</b>  | <b>432 052,91</b>  |
| <b>SA0</b>  | <b>Saldo (0) Nettoergebnis (21 - 22)</b>  | <b>-352 300,00</b> | <b>-435 200,00</b> | <b>-397 764,98</b> |
| <b>230</b>  | <b>Entnahmen von Haushaltsrücklagen</b>   | <b>0,00</b>        | <b>0,00</b>        | <b>0,00</b>        |
| 2301        | Entnahmen von Haushaltsrücklagen  |                    |                    |                    |
| <b>240</b>  | <b>Zuweisung an Haushaltsrücklagen</b>  | <b>0,00</b>        | <b>0,00</b>        | <b>0,00</b>        |
| 2401        | Zuweisung an Haushaltsrücklagen   |                    |                    |                    |
| <b>23</b>   | <b>Summe Haushaltsrücklagen</b>   | <b>0,00</b>        | <b>0,00</b>        | <b>0,00</b>        |
| <b>SA00</b> | <b>Nettoergebnis nach Zuweisung und Entnahmen von Haushaltsrücklagen (Saldo 0 +/- SU23)</b>                                   | <b>-352 300,00</b> | <b>-435 200,00</b> | <b>-397 764,98</b> |

**Öffentliche Ordnung und Sicherheit (Gruppe 1)**

| <b>MVAG</b> | <b>Mittelverwendungs- und -aufbringungsgruppen (1. und 2. Ebene)</b>  | <b>VA 2022</b>   | <b>VA 2021</b>    | <b>RA 2020</b>    |
|-------------|---|------------------|-------------------|-------------------|
| <b>211</b>  | <b>Erträge aus der operativen Verwaltungstätigkeit</b>  | <b>100,00</b>    | <b>100,00</b>     | <b>36 255,05</b>  |
| 2111        | Erträge aus eigenen Abgaben   |                  |                   |                   |
| 2112        | Erträge aus Ertragsanteilen   |                  |                   |                   |
| 2113        | Erträge aus Gebühren  |                  |                   |                   |
| 2114        | Erträge aus Leistungen  |                  |                   |                   |
| 2115        | Erträge aus Besitz und wirtschaftlicher Tätigkeit   |                  |                   |                   |
| 2116        | Erträge aus Veräußerung und sonstige Erträge  | 100,00           | 100,00            | 36 255,05         |
| 2117        | Nicht finanzierungswirksame operative Erträge   |                  |                   |                   |
| <b>212</b>  | <b>Erträge aus Transfers</b>  | <b>12 300,00</b> | <b>3 500,00</b>   | <b>126 290,99</b> |
| 2121        | Transferertrag von Trägern des öffentlichen Rechts  |                  |                   | 118 372,70        |
| 2122        | Transferertrag von Beteiligungen  |                  |                   |                   |
| 2123        | Transferertrag von Unternehmen (mit Finanzunternehmen)  |                  |                   |                   |
| 2124        | Transferertrag von Haushalten und Organisationen ohne Erwerbscharakter  |                  |                   |                   |
| 2125        | Transferertrag vom Ausland  |                  |                   |                   |
| 2126        | Investitions- und Tilgungszuschüsse zwischen Unternehmungen und Betrieben der Gebietskörperschaft und der Gebietskörperschaft |                  |                   |                   |
| 2127        | Nicht finanzierungswirksamer Transferertrag   | 12 300,00        | 3 500,00          | 7 918,29          |
| <b>213</b>  | <b>Finanzerträge</b>  | <b>0,00</b>      | <b>0,00</b>       | <b>0,00</b>       |
| 2131        | Erträge aus Zinsen  |                  |                   |                   |
| 2132        | Erträge aus Zinsen aus derivativen Finanzinstrumenten ohne Grundgeschäft  |                  |                   |                   |
| 2133        | Erträge aus Gewinnentnahmen von marktbestimmten Betrieben   |                  |                   |                   |
| 2134        | Sonstige Finanzerträge  |                  |                   |                   |
| 2135        | Erträge aus Dividenden/Gewinnausschüttungen   |                  |                   |                   |
| 2136        | Sonstige nicht finanzierungswirksame Finanzerträge  |                  |                   |                   |
| <b>21</b>   | <b>Summe Erträge</b>  | <b>12 400,00</b> | <b>3 600,00</b>   | <b>162 546,04</b> |
| <b>221</b>  | <b>Personalaufwand</b>  | <b>0,00</b>      | <b>0,00</b>       | <b>0,00</b>       |
| 2211        | Personalaufwand (Bezüge, Nebengeb., Mehrleistungen)   |                  |                   |                   |
| 2212        | Gesetzlicher und freiwilliger Sozialaufwand   |                  |                   |                   |
| 2213        | Sonstiger Personalaufwand   |                  |                   |                   |
| 2214        | Nicht finanzierungswirksamer Personalaufwand  |                  |                   |                   |
| <b>222</b>  | <b>Sachaufwand (ohne Transferaufwand)</b>   | <b>77 000,00</b> | <b>112 800,00</b> | <b>123 578,35</b> |
| 2221        | Gebrauchs- und Verbrauchsgüter, Handelswaren  | 3 000,00         | 5 000,00          | 5 933,32          |
| 2222        | Verwaltungs- und Betriebsaufwand  | 5 000,00         | 5 500,00          | 8 280,20          |

**Öffentliche Ordnung und Sicherheit (Gruppe 1)**

| MVAG        | Mittelverwendungs- und -aufbringungsgruppen (1. und 2. Ebene)   | VA 2022           | VA 2021            | RA 2020           |
|-------------|---|-------------------|--------------------|-------------------|
| 2223        | Leasing- und Mietaufwand  |                   |                    |                   |
| 2224        | Instandhaltung  |                   |                    | 2 375,21          |
| 2225        | Sonstiger Sachaufwand   | 4 400,00          | 2 100,00           | 52 034,88         |
| 2226        | Nicht finanzierungswirksamer Sachaufwand  | 64 600,00         | 100 200,00         | 54 954,74         |
| <b>223</b>  | <b>Transferaufwand (laufende Transfers und Kapitaltransfers)</b>  | <b>3 700,00</b>   | <b>3 400,00</b>    | <b>2 960,00</b>   |
| 2231        | Transferaufwand an Träger des öffentlichen Rechts   |                   |                    |                   |
| 2232        | Transferaufwand an Beteiligungen  |                   |                    |                   |
| 2233        | Transferaufwand an Unternehmen (mit Finanzunternehmen)  |                   |                    |                   |
| 2234        | Transferaufwand an Haushalte und Organisationen ohne Erwerbscharakter   | 3 700,00          | 3 400,00           | 2 960,00          |
| 2235        | Transferaufwand an das Ausland  |                   |                    |                   |
| 2236        | Investitions- und Tilgungszuschüsse zwischen Unternehmungen und Betrieben der Gebietskörperschaft und der Gebietskörperschaft |                   |                    |                   |
| 2237        | Nicht finanzierungswirksamer Transferaufwand  |                   |                    |                   |
| <b>224</b>  | <b>Finanzaufwand</b>  | <b>0,00</b>       | <b>0,00</b>        | <b>0,00</b>       |
| 2241        | Zinsen aus Finanzschulden, Finanzierungsleasing, Forderungskauf und derivativen Finanzinstrumenten mit Grundgeschäft          |                   |                    |                   |
| 2242        | Zinsen und sonstige Aufwendungen aus derivativen Finanzinstrumenten ohne Grundgeschäft  |                   |                    |                   |
| 2243        | Gewinnentnahmen von Unternehmungen und marktbestimmten Betrieben der Gebietskörperschaft (innerhalb der Gebietskörperschaft)  |                   |                    |                   |
| 2244        | Sonstiger Finanzaufwand   |                   |                    |                   |
| 2245        | Nicht finanzierungswirksamer Finanzaufwand  |                   |                    |                   |
| <b>22</b>   | <b>Summe Aufwendungen</b>   | <b>80 700,00</b>  | <b>116 200,00</b>  | <b>126 538,35</b> |
| <b>SA0</b>  | <b>Saldo (0) Nettoergebnis (21 - 22)</b>  | <b>-68 300,00</b> | <b>-112 600,00</b> | <b>36 007,69</b>  |
| <b>230</b>  | <b>Entnahmen von Haushaltsrücklagen</b>   | <b>0,00</b>       | <b>0,00</b>        | <b>0,00</b>       |
| 2301        | Entnahmen von Haushaltsrücklagen  |                   |                    |                   |
| <b>240</b>  | <b>Zuweisung an Haushaltsrücklagen</b>  | <b>0,00</b>       | <b>0,00</b>        | <b>0,00</b>       |
| 2401        | Zuweisung an Haushaltsrücklagen   |                   |                    |                   |
| <b>23</b>   | <b>Summe Haushaltsrücklagen</b>   | <b>0,00</b>       | <b>0,00</b>        | <b>0,00</b>       |
| <b>SA00</b> | <b>Nettoergebnis nach Zuweisung und Entnahmen von Haushaltsrücklagen (Saldo 0 +/- SU23)</b>                                   | <b>-68 300,00</b> | <b>-112 600,00</b> | <b>36 007,69</b>  |

## Unterricht, Erziehung, Sport und Wissenschaft (Gruppe 2)

| MVAG       | Mittelverwendungs- und -aufbringungsgruppen (1. und 2. Ebene)   | VA 2022           | VA 2021           | RA 2020           |
|------------|---|-------------------|-------------------|-------------------|
| <b>211</b> | <b>Erträge aus der operativen Verwaltungstätigkeit</b>  | <b>58 900,00</b>  | <b>52 800,00</b>  | <b>128 772,85</b> |
| 2111       | Erträge aus eigenen Abgaben   |                   |                   |                   |
| 2112       | Erträge aus Ertragsanteilen   |                   |                   |                   |
| 2113       | Erträge aus Gebühren  |                   |                   | 300,00            |
| 2114       | Erträge aus Leistungen  | 58 700,00         | 52 500,00         | 41 387,17         |
| 2115       | Erträge aus Besitz und wirtschaftlicher Tätigkeit   | 200,00            | 200,00            | 60,00             |
| 2116       | Erträge aus Veräußerung und sonstige Erträge  |                   |                   | 87 025,68         |
| 2117       | Nicht finanzierungswirksame operative Erträge   |                   | 100,00            |                   |
| <b>212</b> | <b>Erträge aus Transfers</b>  | <b>118 500,00</b> | <b>114 700,00</b> | <b>138 562,93</b> |
| 2121       | Transferertrag von Trägern des öffentlichen Rechts  | 115 800,00        | 112 500,00        | 136 399,39        |
| 2122       | Transferertrag von Beteiligungen  |                   |                   |                   |
| 2123       | Transferertrag von Unternehmen (mit Finanzunternehmen)  |                   |                   |                   |
| 2124       | Transferertrag von Haushalten und Organisationen ohne Erwerbscharakter  |                   |                   |                   |
| 2125       | Transferertrag vom Ausland  |                   |                   |                   |
| 2126       | Investitions- und Tilgungszuschüsse zwischen Unternehmungen und Betrieben der Gebietskörperschaft und der Gebietskörperschaft |                   |                   |                   |
| 2127       | Nicht finanzierungswirksamer Transferertrag   | 2 700,00          | 2 200,00          | 2 163,54          |
| <b>213</b> | <b>Finanzerträge</b>  | <b>0,00</b>       | <b>0,00</b>       | <b>0,00</b>       |
| 2131       | Erträge aus Zinsen  |                   |                   |                   |
| 2132       | Erträge aus Zinsen aus derivativen Finanzinstrumenten ohne Grundgeschäft  |                   |                   |                   |
| 2133       | Erträge aus Gewinnentnahmen von marktbestimmten Betrieben   |                   |                   |                   |
| 2134       | Sonstige Finanzerträge  |                   |                   |                   |
| 2135       | Erträge aus Dividenden/Gewinnausschüttungen   |                   |                   |                   |
| 2136       | Sonstige nicht finanzierungswirksame Finanzerträge  |                   |                   |                   |
| <b>21</b>  | <b>Summe Erträge</b>  | <b>177 400,00</b> | <b>167 500,00</b> | <b>267 335,78</b> |
| <b>221</b> | <b>Personalaufwand</b>  | <b>155 300,00</b> | <b>175 500,00</b> | <b>165 927,21</b> |
| 2211       | Personalaufwand (Bezüge, Nebengeb., Mehrleistungen)   | 117 400,00        | 138 600,00        | 131 656,41        |
| 2212       | Gesetzlicher und freiwilliger Sozialaufwand   | 29 000,00         | 35 200,00         | 32 550,76         |
| 2213       | Sonstiger Personalaufwand   |                   |                   |                   |
| 2214       | Nicht finanzierungswirksamer Personalaufwand  | 8 900,00          | 1 700,00          | 1 720,04          |
| <b>222</b> | <b>Sachaufwand (ohne Transferaufwand)</b>   | <b>269 800,00</b> | <b>334 400,00</b> | <b>380 956,59</b> |
| 2221       | Gebrauchs- und Verbrauchsgüter, Handelswaren  | 59 900,00         | 57 500,00         | 57 390,53         |
| 2222       | Verwaltungs- und Betriebsaufwand  | 21 000,00         | 18 300,00         | 19 957,35         |

## Unterricht, Erziehung, Sport und Wissenschaft (Gruppe 2)

| MVAG        | Mittelverwendungs- und -aufbringungsgruppen (1. und 2. Ebene)   | VA 2022            | VA 2021            | RA 2020            |
|-------------|---|--------------------|--------------------|--------------------|
| 2223        | Leasing- und Mietaufwand  |                    |                    |                    |
| 2224        | Instandhaltung  | 12 300,00          | 13 300,00          | 23 564,27          |
| 2225        | Sonstiger Sachaufwand   | 54 900,00          | 58 600,00          | 152 186,76         |
| 2226        | Nicht finanzierungswirksamer Sachaufwand  | 121 700,00         | 186 700,00         | 127 857,68         |
| <b>223</b>  | <b>Transferaufwand (laufende Transfers und Kapitaltransfers)</b>  | <b>102 200,00</b>  | <b>88 700,00</b>   | <b>103 554,20</b>  |
| 2231        | Transferaufwand an Träger des öffentlichen Rechts   | 99 100,00          | 85 500,00          | 100 194,20         |
| 2232        | Transferaufwand an Beteiligungen  |                    |                    |                    |
| 2233        | Transferaufwand an Unternehmen (mit Finanzunternehmen)  |                    |                    |                    |
| 2234        | Transferaufwand an Haushalte und Organisationen ohne Erwerbscharakter   | 3 100,00           | 3 200,00           | 3 360,00           |
| 2235        | Transferaufwand an das Ausland  |                    |                    |                    |
| 2236        | Investitions- und Tilgungszuschüsse zwischen Unternehmungen und Betrieben der Gebietskörperschaft und der Gebietskörperschaft |                    |                    |                    |
| 2237        | Nicht finanzierungswirksamer Transferaufwand  |                    |                    |                    |
| <b>224</b>  | <b>Finanzaufwand</b>  | <b>37 000,00</b>   | <b>40 400,00</b>   | <b>43 731,79</b>   |
| 2241        | Zinsen aus Finanzschulden, Finanzierungsleasing, Forderungskauf und derivativen Finanzinstrumenten mit Grundgeschäft          | 37 000,00          | 40 400,00          | 43 731,79          |
| 2242        | Zinsen und sonstige Aufwendungen aus derivativen Finanzinstrumenten ohne Grundgeschäft  |                    |                    |                    |
| 2243        | Gewinnentnahmen von Unternehmungen und marktbestimmten Betrieben der Gebietskörperschaft (innerhalb der Gebietskörperschaft)  |                    |                    |                    |
| 2244        | Sonstiger Finanzaufwand   |                    |                    |                    |
| 2245        | Nicht finanzierungswirksamer Finanzaufwand  |                    |                    |                    |
| <b>22</b>   | <b>Summe Aufwendungen</b>   | <b>564 300,00</b>  | <b>639 000,00</b>  | <b>694 169,79</b>  |
| <b>SA0</b>  | <b>Saldo (0) Nettoergebnis (21 - 22)</b>  | <b>-386 900,00</b> | <b>-471 500,00</b> | <b>-426 834,01</b> |
| <b>230</b>  | <b>Entnahmen von Haushaltsrücklagen</b>   | <b>20 900,00</b>   | <b>0,00</b>        | <b>0,00</b>        |
| 2301        | Entnahmen von Haushaltsrücklagen  | 20 900,00          |                    |                    |
| <b>240</b>  | <b>Zuweisung an Haushaltsrücklagen</b>  | <b>20 900,00</b>   | <b>0,00</b>        | <b>0,00</b>        |
| 2401        | Zuweisung an Haushaltsrücklagen   | 20 900,00          |                    |                    |
| <b>23</b>   | <b>Summe Haushaltsrücklagen</b>   | <b>0,00</b>        | <b>0,00</b>        | <b>0,00</b>        |
| <b>SA00</b> | <b>Nettoergebnis nach Zuweisung und Entnahmen von Haushaltsrücklagen (Saldo 0 +/- SU23)</b>                                   | <b>-386 900,00</b> | <b>-471 500,00</b> | <b>-426 834,01</b> |



**Kunst, Kultur und Kultus (Gruppe 3)**

| <b>MVAG</b> | <b>Mittelverwendungs- und -aufbringungsgruppen (1. und 2. Ebene)</b>  | <b>VA 2022</b>  | <b>VA 2021</b>  | <b>RA 2020</b>   |
|-------------|---|-----------------|-----------------|------------------|
| <b>211</b>  | <b>Erträge aus der operativen Verwaltungstätigkeit</b>  | <b>100,00</b>   | <b>100,00</b>   | <b>527,00</b>    |
| 2111        | Erträge aus eigenen Abgaben   |                 |                 |                  |
| 2112        | Erträge aus Ertragsanteilen   |                 |                 |                  |
| 2113        | Erträge aus Gebühren  |                 |                 |                  |
| 2114        | Erträge aus Leistungen  | 100,00          | 100,00          | 27,00            |
| 2115        | Erträge aus Besitz und wirtschaftlicher Tätigkeit   |                 |                 |                  |
| 2116        | Erträge aus Veräußerung und sonstige Erträge  |                 |                 | 500,00           |
| 2117        | Nicht finanzierungswirksame operative Erträge   |                 |                 |                  |
| <b>212</b>  | <b>Erträge aus Transfers</b>  | <b>0,00</b>     | <b>0,00</b>     | <b>0,00</b>      |
| 2121        | Transferertrag von Trägern des öffentlichen Rechts  |                 |                 |                  |
| 2122        | Transferertrag von Beteiligungen  |                 |                 |                  |
| 2123        | Transferertrag von Unternehmen (mit Finanzunternehmen)  |                 |                 |                  |
| 2124        | Transferertrag von Haushalten und Organisationen ohne Erwerbscharakter  |                 |                 |                  |
| 2125        | Transferertrag vom Ausland  |                 |                 |                  |
| 2126        | Investitions- und Tilgungszuschüsse zwischen Unternehmungen und Betrieben der Gebietskörperschaft und der Gebietskörperschaft |                 |                 |                  |
| 2127        | Nicht finanzierungswirksamer Transferertrag   |                 |                 |                  |
| <b>213</b>  | <b>Finanzerträge</b>  | <b>0,00</b>     | <b>0,00</b>     | <b>0,00</b>      |
| 2131        | Erträge aus Zinsen  |                 |                 |                  |
| 2132        | Erträge aus Zinsen aus derivativen Finanzinstrumenten ohne Grundgeschäft  |                 |                 |                  |
| 2133        | Erträge aus Gewinnentnahmen von marktbestimmten Betrieben   |                 |                 |                  |
| 2134        | Sonstige Finanzerträge  |                 |                 |                  |
| 2135        | Erträge aus Dividenden/Gewinnausschüttungen   |                 |                 |                  |
| 2136        | Sonstige nicht finanzierungswirksame Finanzerträge  |                 |                 |                  |
| <b>21</b>   | <b>Summe Erträge</b>  | <b>100,00</b>   | <b>100,00</b>   | <b>527,00</b>    |
| <b>221</b>  | <b>Personalaufwand</b>  | <b>0,00</b>     | <b>0,00</b>     | <b>0,00</b>      |
| 2211        | Personalaufwand (Bezüge, Nebengeb., Mehrleistungen)   |                 |                 |                  |
| 2212        | Gesetzlicher und freiwilliger Sozialaufwand   |                 |                 |                  |
| 2213        | Sonstiger Personalaufwand   |                 |                 |                  |
| 2214        | Nicht finanzierungswirksamer Personalaufwand  |                 |                 |                  |
| <b>222</b>  | <b>Sachaufwand (ohne Transferaufwand)</b>   | <b>6 500,00</b> | <b>7 900,00</b> | <b>20 656,33</b> |
| 2221        | Gebrauchs- und Verbrauchsgüter, Handelswaren  |                 |                 |                  |
| 2222        | Verwaltungs- und Betriebsaufwand  |                 |                 |                  |

**Kunst, Kultur und Kultus (Gruppe 3)**

| MVAG        | Mittelverwendungs- und -aufbringungsgruppen (1. und 2. Ebene)   | VA 2022           | VA 2021           | RA 2020           |
|-------------|---|-------------------|-------------------|-------------------|
| 2223        | Leasing- und Mietaufwand  |                   |                   |                   |
| 2224        | Instandhaltung  | 500,00            | 500,00            | 11 943,00         |
| 2225        | Sonstiger Sachaufwand   | 6 000,00          | 7 000,00          | 8 713,33          |
| 2226        | Nicht finanzierungswirksamer Sachaufwand  |                   | 400,00            |                   |
| <b>223</b>  | <b>Transferaufwand (laufende Transfers und Kapitaltransfers)</b>  | <b>78 600,00</b>  | <b>46 000,00</b>  | <b>50 542,16</b>  |
| 2231        | Transferaufwand an Träger des öffentlichen Rechts   | 45 900,00         | 43 900,00         | 47 812,16         |
| 2232        | Transferaufwand an Beteiligungen  |                   |                   |                   |
| 2233        | Transferaufwand an Unternehmen (mit Finanzunternehmen)  |                   |                   |                   |
| 2234        | Transferaufwand an Haushalte und Organisationen ohne Erwerbscharakter   | 32 700,00         | 2 100,00          | 2 730,00          |
| 2235        | Transferaufwand an das Ausland  |                   |                   |                   |
| 2236        | Investitions- und Tilgungszuschüsse zwischen Unternehmungen und Betrieben der Gebietskörperschaft und der Gebietskörperschaft |                   |                   |                   |
| 2237        | Nicht finanzierungswirksamer Transferaufwand  |                   |                   |                   |
| <b>224</b>  | <b>Finanzaufwand</b>  | <b>0,00</b>       | <b>0,00</b>       | <b>0,00</b>       |
| 2241        | Zinsen aus Finanzschulden, Finanzierungsleasing, Forderungskauf und derivativen Finanzinstrumenten mit Grundgeschäft          |                   |                   |                   |
| 2242        | Zinsen und sonstige Aufwendungen aus derivativen Finanzinstrumenten ohne Grundgeschäft  |                   |                   |                   |
| 2243        | Gewinnentnahmen von Unternehmungen und marktbestimmten Betrieben der Gebietskörperschaft (innerhalb der Gebietskörperschaft)  |                   |                   |                   |
| 2244        | Sonstiger Finanzaufwand   |                   |                   |                   |
| 2245        | Nicht finanzierungswirksamer Finanzaufwand  |                   |                   |                   |
| <b>22</b>   | <b>Summe Aufwendungen</b>   | <b>85 100,00</b>  | <b>53 900,00</b>  | <b>71 198,49</b>  |
| <b>SA0</b>  | <b>Saldo (0) Nettoergebnis (21 - 22)</b>  | <b>-85 000,00</b> | <b>-53 800,00</b> | <b>-70 671,49</b> |
| <b>230</b>  | <b>Entnahmen von Haushaltsrücklagen</b>   | <b>0,00</b>       | <b>0,00</b>       | <b>0,00</b>       |
| 2301        | Entnahmen von Haushaltsrücklagen  |                   |                   |                   |
| <b>240</b>  | <b>Zuweisung an Haushaltsrücklagen</b>  | <b>0,00</b>       | <b>0,00</b>       | <b>0,00</b>       |
| 2401        | Zuweisung an Haushaltsrücklagen   |                   |                   |                   |
| <b>23</b>   | <b>Summe Haushaltsrücklagen</b>   | <b>0,00</b>       | <b>0,00</b>       | <b>0,00</b>       |
| <b>SA00</b> | <b>Nettoergebnis nach Zuweisung und Entnahmen von Haushaltsrücklagen (Saldo 0 +/- SU23)</b>                                   | <b>-85 000,00</b> | <b>-53 800,00</b> | <b>-70 671,49</b> |

## Soziale Wohlfahrt und Wohnbauförderung (Gruppe 4)

| MVAG       | Mittelverwendungs- und -aufbringungsgruppen (1. und 2. Ebene)   | VA 2022         | VA 2021         | RA 2020          |
|------------|---|-----------------|-----------------|------------------|
| <b>211</b> | <b>Erträge aus der operativen Verwaltungstätigkeit</b>  | <b>0,00</b>     | <b>0,00</b>     | <b>0,00</b>      |
| 2111       | Erträge aus eigenen Abgaben   |                 |                 |                  |
| 2112       | Erträge aus Ertragsanteilen   |                 |                 |                  |
| 2113       | Erträge aus Gebühren  |                 |                 |                  |
| 2114       | Erträge aus Leistungen  |                 |                 |                  |
| 2115       | Erträge aus Besitz und wirtschaftlicher Tätigkeit   |                 |                 |                  |
| 2116       | Erträge aus Veräußerung und sonstige Erträge  |                 |                 |                  |
| 2117       | Nicht finanzierungswirksame operative Erträge   |                 |                 |                  |
| <b>212</b> | <b>Erträge aus Transfers</b>  | <b>0,00</b>     | <b>0,00</b>     | <b>15 352,06</b> |
| 2121       | Transferertrag von Trägern des öffentlichen Rechts  |                 |                 | 15 352,06        |
| 2122       | Transferertrag von Beteiligungen  |                 |                 |                  |
| 2123       | Transferertrag von Unternehmen (mit Finanzunternehmen)  |                 |                 |                  |
| 2124       | Transferertrag von Haushalten und Organisationen ohne Erwerbscharakter  |                 |                 |                  |
| 2125       | Transferertrag vom Ausland  |                 |                 |                  |
| 2126       | Investitions- und Tilgungszuschüsse zwischen Unternehmungen und Betrieben der Gebietskörperschaft und der Gebietskörperschaft |                 |                 |                  |
| 2127       | Nicht finanzierungswirksamer Transferertrag   |                 |                 |                  |
| <b>213</b> | <b>Finanzerträge</b>  | <b>0,00</b>     | <b>0,00</b>     | <b>0,00</b>      |
| 2131       | Erträge aus Zinsen  |                 |                 |                  |
| 2132       | Erträge aus Zinsen aus derivativen Finanzinstrumenten ohne Grundgeschäft  |                 |                 |                  |
| 2133       | Erträge aus Gewinnentnahmen von marktbestimmten Betrieben   |                 |                 |                  |
| 2134       | Sonstige Finanzerträge  |                 |                 |                  |
| 2135       | Erträge aus Dividenden/Gewinnausschüttungen   |                 |                 |                  |
| 2136       | Sonstige nicht finanzierungswirksame Finanzerträge  |                 |                 |                  |
| <b>21</b>  | <b>Summe Erträge</b>  | <b>0,00</b>     | <b>0,00</b>     | <b>15 352,06</b> |
| <b>221</b> | <b>Personalaufwand</b>  | <b>0,00</b>     | <b>0,00</b>     | <b>0,00</b>      |
| 2211       | Personalaufwand (Bezüge, Nebengeb., Mehrleistungen)   |                 |                 |                  |
| 2212       | Gesetzlicher und freiwilliger Sozialaufwand   |                 |                 |                  |
| 2213       | Sonstiger Personalaufwand   |                 |                 |                  |
| 2214       | Nicht finanzierungswirksamer Personalaufwand  |                 |                 |                  |
| <b>222</b> | <b>Sachaufwand (ohne Transferaufwand)</b>   | <b>1 700,00</b> | <b>1 700,00</b> | <b>999,85</b>    |
| 2221       | Gebrauchs- und Verbrauchsgüter, Handelswaren  | 1 200,00        | 1 200,00        | 348,25           |
| 2222       | Verwaltungs- und Betriebsaufwand  |                 |                 |                  |

**Soziale Wohlfahrt und Wohnbauförderung (Gruppe 4)**

| MVAG        | Mittelverwendungs- und -aufbringungsgruppen (1. und 2. Ebene)   | VA 2022            | VA 2021            | RA 2020            |
|-------------|---|--------------------|--------------------|--------------------|
| 2223        | Leasing- und Mietaufwand  |                    |                    |                    |
| 2224        | Instandhaltung  |                    |                    |                    |
| 2225        | Sonstiger Sachaufwand   | 500,00             | 500,00             | 651,60             |
| 2226        | Nicht finanzierungswirksamer Sachaufwand  |                    |                    |                    |
| <b>223</b>  | <b>Transferaufwand (laufende Transfers und Kapitaltransfers)</b>  | <b>254 300,00</b>  | <b>228 300,00</b>  | <b>219 346,03</b>  |
| 2231        | Transferaufwand an Träger des öffentlichen Rechts   | 249 000,00         | 223 000,00         | 216 426,03         |
| 2232        | Transferaufwand an Beteiligungen  |                    |                    |                    |
| 2233        | Transferaufwand an Unternehmen (mit Finanzunternehmen)  |                    |                    |                    |
| 2234        | Transferaufwand an Haushalte und Organisationen ohne Erwerbscharakter   | 5 300,00           | 5 300,00           | 2 920,00           |
| 2235        | Transferaufwand an das Ausland  |                    |                    |                    |
| 2236        | Investitions- und Tilgungszuschüsse zwischen Unternehmungen und Betrieben der Gebietskörperschaft und der Gebietskörperschaft |                    |                    |                    |
| 2237        | Nicht finanzierungswirksamer Transferaufwand  |                    |                    |                    |
| <b>224</b>  | <b>Finanzaufwand</b>  | <b>0,00</b>        | <b>0,00</b>        | <b>0,00</b>        |
| 2241        | Zinsen aus Finanzschulden, Finanzierungsleasing, Forderungskauf und derivativen Finanzinstrumenten mit Grundgeschäft          |                    |                    |                    |
| 2242        | Zinsen und sonstige Aufwendungen aus derivativen Finanzinstrumenten ohne Grundgeschäft  |                    |                    |                    |
| 2243        | Gewinnentnahmen von Unternehmungen und marktbestimmten Betrieben der Gebietskörperschaft (innerhalb der Gebietskörperschaft)  |                    |                    |                    |
| 2244        | Sonstiger Finanzaufwand   |                    |                    |                    |
| 2245        | Nicht finanzierungswirksamer Finanzaufwand  |                    |                    |                    |
| <b>22</b>   | <b>Summe Aufwendungen</b>   | <b>256 000,00</b>  | <b>230 000,00</b>  | <b>220 345,88</b>  |
| <b>SA0</b>  | <b>Saldo (0) Nettoergebnis (21 - 22)</b>  | <b>-256 000,00</b> | <b>-230 000,00</b> | <b>-204 993,82</b> |
| <b>230</b>  | <b>Entnahmen von Haushaltsrücklagen</b>   | <b>0,00</b>        | <b>0,00</b>        | <b>0,00</b>        |
| 2301        | Entnahmen von Haushaltsrücklagen  |                    |                    |                    |
| <b>240</b>  | <b>Zuweisung an Haushaltsrücklagen</b>  | <b>0,00</b>        | <b>0,00</b>        | <b>0,00</b>        |
| 2401        | Zuweisung an Haushaltsrücklagen   |                    |                    |                    |
| <b>23</b>   | <b>Summe Haushaltsrücklagen</b>   | <b>0,00</b>        | <b>0,00</b>        | <b>0,00</b>        |
| <b>SA00</b> | <b>Nettoergebnis nach Zuweisung und Entnahmen von Haushaltsrücklagen (Saldo 0 +/- SU23)</b>                                   | <b>-256 000,00</b> | <b>-230 000,00</b> | <b>-204 993,82</b> |

## Gesundheit (Gruppe 5)

| MVAG       | Mittelverwendungs- und -aufbringungsgruppen (1. und 2. Ebene)   | VA 2022         | VA 2021         | RA 2020         |
|------------|---|-----------------|-----------------|-----------------|
| <b>211</b> | <b>Erträge aus der operativen Verwaltungstätigkeit</b>  | <b>2 300,00</b> | <b>2 300,00</b> | <b>1 062,00</b> |
| 2111       | Erträge aus eigenen Abgaben   |                 |                 |                 |
| 2112       | Erträge aus Ertragsanteilen   |                 |                 |                 |
| 2113       | Erträge aus Gebühren  |                 |                 |                 |
| 2114       | Erträge aus Leistungen  | 300,00          | 300,00          |                 |
| 2115       | Erträge aus Besitz und wirtschaftlicher Tätigkeit   |                 |                 |                 |
| 2116       | Erträge aus Veräußerung und sonstige Erträge  | 2 000,00        | 2 000,00        | 1 062,00        |
| 2117       | Nicht finanzierungswirksame operative Erträge   |                 |                 |                 |
| <b>212</b> | <b>Erträge aus Transfers</b>  | <b>0,00</b>     | <b>0,00</b>     | <b>0,00</b>     |
| 2121       | Transferertrag von Trägern des öffentlichen Rechts  |                 |                 |                 |
| 2122       | Transferertrag von Beteiligungen  |                 |                 |                 |
| 2123       | Transferertrag von Unternehmen (mit Finanzunternehmen)  |                 |                 |                 |
| 2124       | Transferertrag von Haushalten und Organisationen ohne Erwerbscharakter  |                 |                 |                 |
| 2125       | Transferertrag vom Ausland  |                 |                 |                 |
| 2126       | Investitions- und Tilgungszuschüsse zwischen Unternehmungen und Betrieben der Gebietskörperschaft und der Gebietskörperschaft |                 |                 |                 |
| 2127       | Nicht finanzierungswirksamer Transferertrag   |                 |                 |                 |
| <b>213</b> | <b>Finanzerträge</b>  | <b>0,00</b>     | <b>0,00</b>     | <b>0,00</b>     |
| 2131       | Erträge aus Zinsen  |                 |                 |                 |
| 2132       | Erträge aus Zinsen aus derivativen Finanzinstrumenten ohne Grundgeschäft  |                 |                 |                 |
| 2133       | Erträge aus Gewinnentnahmen von marktbestimmten Betrieben   |                 |                 |                 |
| 2134       | Sonstige Finanzerträge  |                 |                 |                 |
| 2135       | Erträge aus Dividenden/Gewinnausschüttungen   |                 |                 |                 |
| 2136       | Sonstige nicht finanzierungswirksame Finanzerträge  |                 |                 |                 |
| <b>21</b>  | <b>Summe Erträge</b>  | <b>2 300,00</b> | <b>2 300,00</b> | <b>1 062,00</b> |
| <b>221</b> | <b>Personalaufwand</b>  | <b>0,00</b>     | <b>0,00</b>     | <b>0,00</b>     |
| 2211       | Personalaufwand (Bezüge, Nebengeb., Mehrleistungen)   |                 |                 |                 |
| 2212       | Gesetzlicher und freiwilliger Sozialaufwand   |                 |                 |                 |
| 2213       | Sonstiger Personalaufwand   |                 |                 |                 |
| 2214       | Nicht finanzierungswirksamer Personalaufwand  |                 |                 |                 |
| <b>222</b> | <b>Sachaufwand (ohne Transferaufwand)</b>   | <b>6 100,00</b> | <b>8 900,00</b> | <b>5 316,14</b> |
| 2221       | Gebrauchs- und Verbrauchsgüter, Handelswaren  | 500,00          | 1 000,00        | 227,61          |
| 2222       | Verwaltungs- und Betriebsaufwand  |                 |                 |                 |

**Gesundheit (Gruppe 5)**

| MVAG        | Mittelverwendungs- und -aufbringungsgruppen (1. und 2. Ebene)   | VA 2022            | VA 2021            | RA 2020            |
|-------------|---|--------------------|--------------------|--------------------|
| 2223        | Leasing- und Mietaufwand  |                    |                    |                    |
| 2224        | Instandhaltung  |                    |                    |                    |
| 2225        | Sonstiger Sachaufwand   | 5 600,00           | 7 900,00           | 5 088,53           |
| 2226        | Nicht finanzierungswirksamer Sachaufwand  |                    |                    |                    |
| <b>223</b>  | <b>Transferaufwand (laufende Transfers und Kapitaltransfers)</b>  | <b>422 000,00</b>  | <b>398 700,00</b>  | <b>378 896,80</b>  |
| 2231        | Transferaufwand an Träger des öffentlichen Rechts   | 421 500,00         | 398 500,00         | 370 819,60         |
| 2232        | Transferaufwand an Beteiligungen  |                    |                    |                    |
| 2233        | Transferaufwand an Unternehmen (mit Finanzunternehmen)  | 100,00             | 200,00             |                    |
| 2234        | Transferaufwand an Haushalte und Organisationen ohne Erwerbscharakter   | 400,00             |                    | 8 077,20           |
| 2235        | Transferaufwand an das Ausland  |                    |                    |                    |
| 2236        | Investitions- und Tilgungszuschüsse zwischen Unternehmungen und Betrieben der Gebietskörperschaft und der Gebietskörperschaft |                    |                    |                    |
| 2237        | Nicht finanzierungswirksamer Transferaufwand  |                    |                    |                    |
| <b>224</b>  | <b>Finanzaufwand</b>  | <b>0,00</b>        | <b>0,00</b>        | <b>0,00</b>        |
| 2241        | Zinsen aus Finanzschulden, Finanzierungsleasing, Forderungskauf und derivativen Finanzinstrumenten mit Grundgeschäft          |                    |                    |                    |
| 2242        | Zinsen und sonstige Aufwendungen aus derivativen Finanzinstrumenten ohne Grundgeschäft  |                    |                    |                    |
| 2243        | Gewinnentnahmen von Unternehmungen und marktbestimmten Betrieben der Gebietskörperschaft (innerhalb der Gebietskörperschaft)  |                    |                    |                    |
| 2244        | Sonstiger Finanzaufwand   |                    |                    |                    |
| 2245        | Nicht finanzierungswirksamer Finanzaufwand  |                    |                    |                    |
| <b>22</b>   | <b>Summe Aufwendungen</b>   | <b>428 100,00</b>  | <b>407 600,00</b>  | <b>384 212,94</b>  |
| <b>SA0</b>  | <b>Saldo (0) Nettoergebnis (21 - 22)</b>  | <b>-425 800,00</b> | <b>-405 300,00</b> | <b>-383 150,94</b> |
| <b>230</b>  | <b>Entnahmen von Haushaltsrücklagen</b>   | <b>0,00</b>        | <b>0,00</b>        | <b>0,00</b>        |
| 2301        | Entnahmen von Haushaltsrücklagen  |                    |                    |                    |
| <b>240</b>  | <b>Zuweisung an Haushaltsrücklagen</b>  | <b>0,00</b>        | <b>0,00</b>        | <b>0,00</b>        |
| 2401        | Zuweisung an Haushaltsrücklagen   |                    |                    |                    |
| <b>23</b>   | <b>Summe Haushaltsrücklagen</b>   | <b>0,00</b>        | <b>0,00</b>        | <b>0,00</b>        |
| <b>SA00</b> | <b>Nettoergebnis nach Zuweisung und Entnahmen von Haushaltsrücklagen (Saldo 0 +/- SU23)</b>                                   | <b>-425 800,00</b> | <b>-405 300,00</b> | <b>-383 150,94</b> |

**Straßen- und Wasserbau, Verkehr (Gruppe 6)**

| <b>MVAG</b> | <b>Mittelverwendungs- und -aufbringungsgruppen (1. und 2. Ebene)</b>  | <b>VA 2022</b>    | <b>VA 2021</b>    | <b>RA 2020</b>      |
|-------------|---|-------------------|-------------------|---------------------|
| <b>211</b>  | <b>Erträge aus der operativen Verwaltungstätigkeit</b>  | <b>25 700,00</b>  | <b>69 500,00</b>  | <b>809 595,64</b>   |
| 2111        | Erträge aus eigenen Abgaben   |                   |                   |                     |
| 2112        | Erträge aus Ertragsanteilen   |                   |                   |                     |
| 2113        | Erträge aus Gebühren  |                   |                   |                     |
| 2114        | Erträge aus Leistungen  | 2 000,00          | 3 100,00          | 2 193,25            |
| 2115        | Erträge aus Besitz und wirtschaftlicher Tätigkeit   | 1 400,00          | 1 900,00          | 1 486,11            |
| 2116        | Erträge aus Veräußerung und sonstige Erträge  | 22 300,00         | 64 500,00         | 805 916,28          |
| 2117        | Nicht finanzierungswirksame operative Erträge   |                   |                   |                     |
| <b>212</b>  | <b>Erträge aus Transfers</b>  | <b>182 700,00</b> | <b>505 700,00</b> | <b>102 816,24</b>   |
| 2121        | Transferertrag von Trägern des öffentlichen Rechts  | 180 000,00        | 504 000,00        | 101 200,00          |
| 2122        | Transferertrag von Beteiligungen  |                   |                   |                     |
| 2123        | Transferertrag von Unternehmen (mit Finanzunternehmen)  |                   |                   |                     |
| 2124        | Transferertrag von Haushalten und Organisationen ohne Erwerbscharakter  | 1 100,00          | 1 700,00          | 810,00              |
| 2125        | Transferertrag vom Ausland  |                   |                   |                     |
| 2126        | Investitions- und Tilgungszuschüsse zwischen Unternehmungen und Betrieben der Gebietskörperschaft und der Gebietskörperschaft |                   |                   |                     |
| 2127        | Nicht finanzierungswirksamer Transferertrag   | 1 600,00          |                   | 806,24              |
| <b>213</b>  | <b>Finanzerträge</b>  | <b>0,00</b>       | <b>0,00</b>       | <b>0,00</b>         |
| 2131        | Erträge aus Zinsen  |                   |                   |                     |
| 2132        | Erträge aus Zinsen aus derivativen Finanzinstrumenten ohne Grundgeschäft  |                   |                   |                     |
| 2133        | Erträge aus Gewinnentnahmen von marktbestimmten Betrieben   |                   |                   |                     |
| 2134        | Sonstige Finanzerträge  |                   |                   |                     |
| 2135        | Erträge aus Dividenden/Gewinnausschüttungen   |                   |                   |                     |
| 2136        | Sonstige nicht finanzierungswirksame Finanzerträge  |                   |                   |                     |
| <b>21</b>   | <b>Summe Erträge</b>  | <b>208 400,00</b> | <b>575 200,00</b> | <b>912 411,88</b>   |
| <b>221</b>  | <b>Personalaufwand</b>  | <b>1 900,00</b>   | <b>1 900,00</b>   | <b>1 288,47</b>     |
| 2211        | Personalaufwand (Bezüge, Nebengeb., Mehrleistungen)   | 1 600,00          | 1 600,00          | 1 028,10            |
| 2212        | Gesetzlicher und freiwilliger Sozialaufwand   | 300,00            | 300,00            | 260,37              |
| 2213        | Sonstiger Personalaufwand   |                   |                   |                     |
| 2214        | Nicht finanzierungswirksamer Personalaufwand  |                   |                   |                     |
| <b>222</b>  | <b>Sachaufwand (ohne Transferaufwand)</b>   | <b>197 600,00</b> | <b>349 700,00</b> | <b>1 031 007,49</b> |
| 2221        | Gebrauchs- und Verbrauchsgüter, Handelswaren  | 8 300,00          | 26 600,00         | 4 022,29            |
| 2222        | Verwaltungs- und Betriebsaufwand  | 1 500,00          | 1 500,00          | 1 474,76            |

**Straßen- und Wasserbau, Verkehr (Gruppe 6)**

| MVAG        | Mittelverwendungs- und -aufbringungsgruppen (1. und 2. Ebene)   | VA 2022           | VA 2021           | RA 2020             |
|-------------|---|-------------------|-------------------|---------------------|
| 2223        | Leasing- und Mietaufwand  | 7 800,00          | 4 300,00          | 8 234,20            |
| 2224        | Instandhaltung  | 8 700,00          | 8 500,00          | 40 995,53           |
| 2225        | Sonstiger Sachaufwand   | 35 100,00         | 58 200,00         | 840 291,99          |
| 2226        | Nicht finanzierungswirksamer Sachaufwand  | 136 200,00        | 250 600,00        | 135 988,72          |
| <b>223</b>  | <b>Transferaufwand (laufende Transfers und Kapitaltransfers)</b>  | <b>22 600,00</b>  | <b>22 600,00</b>  | <b>23 713,32</b>    |
| 2231        | Transferaufwand an Träger des öffentlichen Rechts   |                   |                   |                     |
| 2232        | Transferaufwand an Beteiligungen  |                   |                   |                     |
| 2233        | Transferaufwand an Unternehmen (mit Finanzunternehmen)  | 22 600,00         | 22 600,00         | 23 713,32           |
| 2234        | Transferaufwand an Haushalte und Organisationen ohne Erwerbscharakter   |                   |                   |                     |
| 2235        | Transferaufwand an das Ausland  |                   |                   |                     |
| 2236        | Investitions- und Tilgungszuschüsse zwischen Unternehmungen und Betrieben der Gebietskörperschaft und der Gebietskörperschaft |                   |                   |                     |
| 2237        | Nicht finanzierungswirksamer Transferaufwand  |                   |                   |                     |
| <b>224</b>  | <b>Finanzaufwand</b>  | <b>1 000,00</b>   | <b>5 600,00</b>   | <b>0,00</b>         |
| 2241        | Zinsen aus Finanzschulden, Finanzierungsleasing, Forderungskauf und derivativen Finanzinstrumenten mit Grundgeschäft          | 1 000,00          | 5 600,00          |                     |
| 2242        | Zinsen und sonstige Aufwendungen aus derivativen Finanzinstrumenten ohne Grundgeschäft  |                   |                   |                     |
| 2243        | Gewinnentnahmen von Unternehmungen und marktbestimmten Betrieben der Gebietskörperschaft (innerhalb der Gebietskörperschaft)  |                   |                   |                     |
| 2244        | Sonstiger Finanzaufwand   |                   |                   |                     |
| 2245        | Nicht finanzierungswirksamer Finanzaufwand  |                   |                   |                     |
| <b>22</b>   | <b>Summe Aufwendungen</b>   | <b>223 100,00</b> | <b>379 800,00</b> | <b>1 056 009,28</b> |
| <b>SA0</b>  | <b>Saldo (0) Nettoergebnis (21 - 22)</b>  | <b>-14 700,00</b> | <b>195 400,00</b> | <b>-143 597,40</b>  |
| <b>230</b>  | <b>Entnahmen von Haushaltsrücklagen</b>   | <b>0,00</b>       | <b>0,00</b>       | <b>0,00</b>         |
| 2301        | Entnahmen von Haushaltsrücklagen  |                   |                   |                     |
| <b>240</b>  | <b>Zuweisung an Haushaltsrücklagen</b>  | <b>0,00</b>       | <b>0,00</b>       | <b>0,00</b>         |
| 2401        | Zuweisung an Haushaltsrücklagen   |                   |                   |                     |
| <b>23</b>   | <b>Summe Haushaltsrücklagen</b>   | <b>0,00</b>       | <b>0,00</b>       | <b>0,00</b>         |
| <b>SA00</b> | <b>Nettoergebnis nach Zuweisung und Entnahmen von Haushaltsrücklagen (Saldo 0 +/- SU23)</b>                                   | <b>-14 700,00</b> | <b>195 400,00</b> | <b>-143 597,40</b>  |



**Wirtschaftsförderung (Gruppe 7)**

| MVAG       | Mittelverwendungs- und -aufbringungsgruppen (1. und 2. Ebene)   | VA 2022           | VA 2021           | RA 2020           |
|------------|---|-------------------|-------------------|-------------------|
| <b>211</b> | <b>Erträge aus der operativen Verwaltungstätigkeit</b>  | <b>9 800,00</b>   | <b>12 000,00</b>  | <b>0,00</b>       |
| 2111       | Erträge aus eigenen Abgaben   |                   |                   |                   |
| 2112       | Erträge aus Ertragsanteilen   |                   |                   |                   |
| 2113       | Erträge aus Gebühren  |                   |                   |                   |
| 2114       | Erträge aus Leistungen  |                   |                   |                   |
| 2115       | Erträge aus Besitz und wirtschaftlicher Tätigkeit   |                   |                   |                   |
| 2116       | Erträge aus Veräußerung und sonstige Erträge  | 9 800,00          | 12 000,00         |                   |
| 2117       | Nicht finanzierungswirksame operative Erträge   |                   |                   |                   |
| <b>212</b> | <b>Erträge aus Transfers</b>  | <b>4 100,00</b>   | <b>4 000,00</b>   | <b>4 000,00</b>   |
| 2121       | Transferertrag von Trägern des öffentlichen Rechts  | 4 100,00          | 4 000,00          | 4 000,00          |
| 2122       | Transferertrag von Beteiligungen  |                   |                   |                   |
| 2123       | Transferertrag von Unternehmen (mit Finanzunternehmen)  |                   |                   |                   |
| 2124       | Transferertrag von Haushalten und Organisationen ohne Erwerbscharakter  |                   |                   |                   |
| 2125       | Transferertrag vom Ausland  |                   |                   |                   |
| 2126       | Investitions- und Tilgungszuschüsse zwischen Unternehmungen und Betrieben der Gebietskörperschaft und der Gebietskörperschaft |                   |                   |                   |
| 2127       | Nicht finanzierungswirksamer Transferertrag   |                   |                   |                   |
| <b>213</b> | <b>Finanzerträge</b>  | <b>0,00</b>       | <b>0,00</b>       | <b>0,00</b>       |
| 2131       | Erträge aus Zinsen  |                   |                   |                   |
| 2132       | Erträge aus Zinsen aus derivativen Finanzinstrumenten ohne Grundgeschäft  |                   |                   |                   |
| 2133       | Erträge aus Gewinnentnahmen von marktbestimmten Betrieben   |                   |                   |                   |
| 2134       | Sonstige Finanzerträge  |                   |                   |                   |
| 2135       | Erträge aus Dividenden/Gewinnausschüttungen   |                   |                   |                   |
| 2136       | Sonstige nicht finanzierungswirksame Finanzerträge  |                   |                   |                   |
| <b>21</b>  | <b>Summe Erträge</b>  | <b>13 900,00</b>  | <b>16 000,00</b>  | <b>4 000,00</b>   |
| <b>221</b> | <b>Personalaufwand</b>  | <b>0,00</b>       | <b>0,00</b>       | <b>0,00</b>       |
| 2211       | Personalaufwand (Bezüge, Nebengeb., Mehrleistungen)   |                   |                   |                   |
| 2212       | Gesetzlicher und freiwilliger Sozialaufwand   |                   |                   |                   |
| 2213       | Sonstiger Personalaufwand   |                   |                   |                   |
| 2214       | Nicht finanzierungswirksamer Personalaufwand  |                   |                   |                   |
| <b>222</b> | <b>Sachaufwand (ohne Transferaufwand)</b>   | <b>216 200,00</b> | <b>207 300,00</b> | <b>205 980,89</b> |
| 2221       | Gebrauchs- und Verbrauchsgüter, Handelswaren  |                   |                   |                   |
| 2222       | Verwaltungs- und Betriebsaufwand  |                   |                   |                   |

**Wirtschaftsförderung (Gruppe 7)**

| MVAG        | Mittelverwendungs- und -aufbringungsgruppen (1. und 2. Ebene)   | VA 2022            | VA 2021            | RA 2020            |
|-------------|---|--------------------|--------------------|--------------------|
| 2223        | Leasing- und Mietaufwand  |                    |                    |                    |
| 2224        | Instandhaltung  | 5 000,00           | 5 000,00           | 6 511,36           |
| 2225        | Sonstiger Sachaufwand   | 15 400,00          | 5 600,00           | 5 109,00           |
| 2226        | Nicht finanzierungswirksamer Sachaufwand  | 195 800,00         | 196 700,00         | 194 360,53         |
| <b>223</b>  | <b>Transferaufwand (laufende Transfers und Kapitaltransfers)</b>  | <b>9 000,00</b>    | <b>8 200,00</b>    | <b>9 830,00</b>    |
| 2231        | Transferaufwand an Träger des öffentlichen Rechts   | 7 800,00           | 7 000,00           | 8 720,00           |
| 2232        | Transferaufwand an Beteiligungen  |                    |                    |                    |
| 2233        | Transferaufwand an Unternehmen (mit Finanzunternehmen)  |                    |                    |                    |
| 2234        | Transferaufwand an Haushalte und Organisationen ohne Erwerbscharakter   | 1 200,00           | 1 200,00           | 1 110,00           |
| 2235        | Transferaufwand an das Ausland  |                    |                    |                    |
| 2236        | Investitions- und Tilgungszuschüsse zwischen Unternehmungen und Betrieben der Gebietskörperschaft und der Gebietskörperschaft |                    |                    |                    |
| 2237        | Nicht finanzierungswirksamer Transferaufwand  |                    |                    |                    |
| <b>224</b>  | <b>Finanzaufwand</b>  | <b>0,00</b>        | <b>0,00</b>        | <b>0,00</b>        |
| 2241        | Zinsen aus Finanzschulden, Finanzierungsleasing, Forderungskauf und derivativen Finanzinstrumenten mit Grundgeschäft          |                    |                    |                    |
| 2242        | Zinsen und sonstige Aufwendungen aus derivativen Finanzinstrumenten ohne Grundgeschäft  |                    |                    |                    |
| 2243        | Gewinnentnahmen von Unternehmungen und marktbestimmten Betrieben der Gebietskörperschaft (innerhalb der Gebietskörperschaft)  |                    |                    |                    |
| 2244        | Sonstiger Finanzaufwand   |                    |                    |                    |
| 2245        | Nicht finanzierungswirksamer Finanzaufwand  |                    |                    |                    |
| <b>22</b>   | <b>Summe Aufwendungen</b>   | <b>225 200,00</b>  | <b>215 500,00</b>  | <b>215 810,89</b>  |
| <b>SA0</b>  | <b>Saldo (0) Nettoergebnis (21 - 22)</b>  | <b>-211 300,00</b> | <b>-199 500,00</b> | <b>-211 810,89</b> |
| <b>230</b>  | <b>Entnahmen von Haushaltsrücklagen</b>   | <b>0,00</b>        | <b>0,00</b>        | <b>0,00</b>        |
| 2301        | Entnahmen von Haushaltsrücklagen  |                    |                    |                    |
| <b>240</b>  | <b>Zuweisung an Haushaltsrücklagen</b>  | <b>0,00</b>        | <b>0,00</b>        | <b>0,00</b>        |
| 2401        | Zuweisung an Haushaltsrücklagen   |                    |                    |                    |
| <b>23</b>   | <b>Summe Haushaltsrücklagen</b>   | <b>0,00</b>        | <b>0,00</b>        | <b>0,00</b>        |
| <b>SA00</b> | <b>Nettoergebnis nach Zuweisung und Entnahmen von Haushaltsrücklagen (Saldo 0 +/- SU23)</b>                                   | <b>-211 300,00</b> | <b>-199 500,00</b> | <b>-211 810,89</b> |

**Dienstleistungen (Gruppe 8)**

| <b>MVAG</b> | <b>Mittelverwendungs- und -aufbringungsgruppen (1. und 2. Ebene)</b>  | <b>VA 2022</b>    | <b>VA 2021</b>    | <b>RA 2020</b>    |
|-------------|---|-------------------|-------------------|-------------------|
| <b>211</b>  | <b>Erträge aus der operativen Verwaltungstätigkeit</b>  | <b>723 100,00</b> | <b>725 000,00</b> | <b>809 920,53</b> |
| 2111        | Erträge aus eigenen Abgaben   |                   |                   |                   |
| 2112        | Erträge aus Ertragsanteilen   |                   |                   |                   |
| 2113        | Erträge aus Gebühren  | 498 500,00        | 494 600,00        | 490 134,31        |
| 2114        | Erträge aus Leistungen  | 64 200,00         | 91 500,00         | 122 061,45        |
| 2115        | Erträge aus Besitz und wirtschaftlicher Tätigkeit   | 131 000,00        | 121 700,00        | 126 973,45        |
| 2116        | Erträge aus Veräußerung und sonstige Erträge  | 29 400,00         | 17 200,00         | 44 800,98         |
| 2117        | Nicht finanzierungswirksame operative Erträge   |                   |                   | 25 950,34         |
| <b>212</b>  | <b>Erträge aus Transfers</b>  | <b>183 200,00</b> | <b>109 900,00</b> | <b>96 459,92</b>  |
| 2121        | Transferertrag von Trägern des öffentlichen Rechts  | 145 800,00        | 74 500,00         | 61 071,58         |
| 2122        | Transferertrag von Beteiligungen  |                   |                   |                   |
| 2123        | Transferertrag von Unternehmen (mit Finanzunternehmen)  |                   |                   |                   |
| 2124        | Transferertrag von Haushalten und Organisationen ohne Erwerbscharakter  |                   |                   |                   |
| 2125        | Transferertrag vom Ausland  |                   |                   |                   |
| 2126        | Investitions- und Tilgungszuschüsse zwischen Unternehmungen und Betrieben der Gebietskörperschaft und der Gebietskörperschaft |                   |                   |                   |
| 2127        | Nicht finanzierungswirksamer Transferertrag   | 37 400,00         | 35 400,00         | 35 388,34         |
| <b>213</b>  | <b>Finanzerträge</b>  | <b>0,00</b>       | <b>0,00</b>       | <b>0,00</b>       |
| 2131        | Erträge aus Zinsen  |                   |                   |                   |
| 2132        | Erträge aus Zinsen aus derivativen Finanzinstrumenten ohne Grundgeschäft  |                   |                   |                   |
| 2133        | Erträge aus Gewinnentnahmen von marktbestimmten Betrieben   |                   |                   |                   |
| 2134        | Sonstige Finanzerträge  |                   |                   |                   |
| 2135        | Erträge aus Dividenden/Gewinnausschüttungen   |                   |                   |                   |
| 2136        | Sonstige nicht finanzierungswirksame Finanzerträge  |                   |                   |                   |
| <b>21</b>   | <b>Summe Erträge</b>  | <b>906 300,00</b> | <b>834 900,00</b> | <b>906 380,45</b> |
| <b>221</b>  | <b>Personalaufwand</b>  | <b>208 600,00</b> | <b>191 000,00</b> | <b>241 949,59</b> |
| 2211        | Personalaufwand (Bezüge, Nebengeb., Mehrleistungen)   | 166 500,00        | 152 100,00        | 198 900,38        |
| 2212        | Gesetzlicher und freiwilliger Sozialaufwand   | 40 900,00         | 38 600,00         | 42 861,10         |
| 2213        | Sonstiger Personalaufwand   |                   |                   |                   |
| 2214        | Nicht finanzierungswirksamer Personalaufwand  | 1 200,00          | 300,00            | 188,11            |
| <b>222</b>  | <b>Sachaufwand (ohne Transferaufwand)</b>   | <b>489 400,00</b> | <b>560 700,00</b> | <b>555 717,00</b> |
| 2221        | Gebrauchs- und Verbrauchsgüter, Handelswaren  | 21 000,00         | 20 200,00         | 15 773,48         |
| 2222        | Verwaltungs- und Betriebsaufwand  | 54 700,00         | 47 500,00         | 60 492,03         |

**Dienstleistungen (Gruppe 8)**

| MVAG        | Mittelverwendungs- und -aufbringungsgruppen (1. und 2. Ebene)   | VA 2022           | VA 2021           | RA 2020           |
|-------------|---|-------------------|-------------------|-------------------|
| 2223        | Leasing- und Mietaufwand  | 73 300,00         | 58 900,00         | 57 874,61         |
| 2224        | Instandhaltung  | 97 200,00         | 118 400,00        | 110 849,94        |
| 2225        | Sonstiger Sachaufwand   | 112 700,00        | 129 400,00        | 179 893,88        |
| 2226        | Nicht finanzierungswirksamer Sachaufwand  | 130 500,00        | 186 300,00        | 130 833,06        |
| <b>223</b>  | <b>Transferaufwand (laufende Transfers und Kapitaltransfers)</b>  | <b>130 000,00</b> | <b>145 400,00</b> | <b>131 746,73</b> |
| 2231        | Transferaufwand an Träger des öffentlichen Rechts   |                   |                   |                   |
| 2232        | Transferaufwand an Beteiligungen  |                   |                   |                   |
| 2233        | Transferaufwand an Unternehmen (mit Finanzunternehmen)  | 130 000,00        | 145 400,00        | 131 746,73        |
| 2234        | Transferaufwand an Haushalte und Organisationen ohne Erwerbscharakter   |                   |                   |                   |
| 2235        | Transferaufwand an das Ausland  |                   |                   |                   |
| 2236        | Investitions- und Tilgungszuschüsse zwischen Unternehmungen und Betrieben der Gebietskörperschaft und der Gebietskörperschaft |                   |                   |                   |
| 2237        | Nicht finanzierungswirksamer Transferaufwand  |                   |                   |                   |
| <b>224</b>  | <b>Finanzaufwand</b>  | <b>23 800,00</b>  | <b>25 600,00</b>  | <b>25 594,58</b>  |
| 2241        | Zinsen aus Finanzschulden, Finanzierungsleasing, Forderungskauf und derivativen Finanzinstrumenten mit Grundgeschäft          | 23 800,00         | 25 600,00         | 25 594,58         |
| 2242        | Zinsen und sonstige Aufwendungen aus derivativen Finanzinstrumenten ohne Grundgeschäft  |                   |                   |                   |
| 2243        | Gewinnentnahmen von Unternehmungen und marktbestimmten Betrieben der Gebietskörperschaft (innerhalb der Gebietskörperschaft)  |                   |                   |                   |
| 2244        | Sonstiger Finanzaufwand   |                   |                   |                   |
| 2245        | Nicht finanzierungswirksamer Finanzaufwand  |                   |                   |                   |
| <b>22</b>   | <b>Summe Aufwendungen</b>   | <b>851 800,00</b> | <b>922 700,00</b> | <b>955 007,90</b> |
| <b>SA0</b>  | <b>Saldo (0) Nettoergebnis (21 - 22)</b>  | <b>54 500,00</b>  | <b>-87 800,00</b> | <b>-48 627,45</b> |
| <b>230</b>  | <b>Entnahmen von Haushaltsrücklagen</b>   | <b>0,00</b>       | <b>0,00</b>       | <b>0,00</b>       |
| 2301        | Entnahmen von Haushaltsrücklagen  |                   |                   |                   |
| <b>240</b>  | <b>Zuweisung an Haushaltsrücklagen</b>  | <b>0,00</b>       | <b>0,00</b>       | <b>0,00</b>       |
| 2401        | Zuweisung an Haushaltsrücklagen   |                   |                   |                   |
| <b>23</b>   | <b>Summe Haushaltsrücklagen</b>   | <b>0,00</b>       | <b>0,00</b>       | <b>0,00</b>       |
| <b>SA00</b> | <b>Nettoergebnis nach Zuweisung und Entnahmen von Haushaltsrücklagen (Saldo 0 +/- SU23)</b>                                   | <b>54 500,00</b>  | <b>-87 800,00</b> | <b>-48 627,45</b> |

## Finanzwirtschaft (Gruppe 9)

| MVAG       | Mittelverwendungs- und -aufbringungsgruppen (1. und 2. Ebene)   | VA 2022             | VA 2021             | RA 2020             |
|------------|---|---------------------|---------------------|---------------------|
| <b>211</b> | <b>Erträge aus der operativen Verwaltungstätigkeit</b>  | <b>1 742 700,00</b> | <b>1 476 400,00</b> | <b>1 507 210,07</b> |
| 2111       | Erträge aus eigenen Abgaben   | 302 700,00          | 304 200,00          | 296 652,29          |
| 2112       | Erträge aus Ertragsanteilen   | 1 433 000,00        | 1 166 000,00        | 1 184 062,72        |
| 2113       | Erträge aus Gebühren  |                     |                     |                     |
| 2114       | Erträge aus Leistungen  | 800,00              | 700,00              | 694,67              |
| 2115       | Erträge aus Besitz und wirtschaftlicher Tätigkeit   |                     |                     |                     |
| 2116       | Erträge aus Veräußerung und sonstige Erträge  | 6 200,00            | 5 500,00            | 25 800,39           |
| 2117       | Nicht finanzierungswirksame operative Erträge   |                     |                     |                     |
| <b>212</b> | <b>Erträge aus Transfers</b>  | <b>284 100,00</b>   | <b>305 100,00</b>   | <b>203 702,09</b>   |
| 2121       | Transferertrag von Trägern des öffentlichen Rechts  | 282 300,00          | 303 300,00          | 202 502,09          |
| 2122       | Transferertrag von Beteiligungen  |                     |                     |                     |
| 2123       | Transferertrag von Unternehmen (mit Finanzunternehmen)  |                     |                     |                     |
| 2124       | Transferertrag von Haushalten und Organisationen ohne Erwerbscharakter  | 1 800,00            | 1 800,00            | 1 200,00            |
| 2125       | Transferertrag vom Ausland  |                     |                     |                     |
| 2126       | Investitions- und Tilgungszuschüsse zwischen Unternehmungen und Betrieben der Gebietskörperschaft und der Gebietskörperschaft |                     |                     |                     |
| 2127       | Nicht finanzierungswirksamer Transferertrag   |                     |                     |                     |
| <b>213</b> | <b>Finanzerträge</b>  | <b>100,00</b>       | <b>100,00</b>       | <b>64,87</b>        |
| 2131       | Erträge aus Zinsen  | 100,00              | 100,00              | 64,87               |
| 2132       | Erträge aus Zinsen aus derivativen Finanzinstrumenten ohne Grundgeschäft  |                     |                     |                     |
| 2133       | Erträge aus Gewinnentnahmen von marktbestimmten Betrieben   |                     |                     |                     |
| 2134       | Sonstige Finanzerträge  |                     |                     |                     |
| 2135       | Erträge aus Dividenden/Gewinnausschüttungen   |                     |                     |                     |
| 2136       | Sonstige nicht finanzierungswirksame Finanzerträge  |                     |                     |                     |
| <b>21</b>  | <b>Summe Erträge</b>  | <b>2 026 900,00</b> | <b>1 781 600,00</b> | <b>1 710 977,03</b> |
| <b>221</b> | <b>Personalaufwand</b>  | <b>200,00</b>       | <b>200,00</b>       | <b>130,80</b>       |
| 2211       | Personalaufwand (Bezüge, Nebengeb., Mehrleistungen)   | 200,00              | 200,00              | 130,80              |
| 2212       | Gesetzlicher und freiwilliger Sozialaufwand   |                     |                     |                     |
| 2213       | Sonstiger Personalaufwand   |                     |                     |                     |
| 2214       | Nicht finanzierungswirksamer Personalaufwand  |                     |                     |                     |
| <b>222</b> | <b>Sachaufwand (ohne Transferaufwand)</b>   | <b>900,00</b>       | <b>800,00</b>       | <b>450,53</b>       |
| 2221       | Gebrauchs- und Verbrauchsgüter, Handelswaren  |                     |                     |                     |
| 2222       | Verwaltungs- und Betriebsaufwand  |                     |                     |                     |

**Finanzwirtschaft (Gruppe 9)**

| MVAG        | Mittelverwendungs- und -aufbringungsgruppen (1. und 2. Ebene)   | VA 2022             | VA 2021             | RA 2020             |
|-------------|---|---------------------|---------------------|---------------------|
| 2223        | Leasing- und Mietaufwand  |                     |                     |                     |
| 2224        | Instandhaltung  |                     |                     |                     |
| 2225        | Sonstiger Sachaufwand   | 900,00              | 800,00              | 450,53              |
| 2226        | Nicht finanzierungswirksamer Sachaufwand  |                     |                     |                     |
| <b>223</b>  | <b>Transferaufwand (laufende Transfers und Kapitaltransfers)</b>  | <b>0,00</b>         | <b>0,00</b>         | <b>0,00</b>         |
| 2231        | Transferaufwand an Träger des öffentlichen Rechts   |                     |                     |                     |
| 2232        | Transferaufwand an Beteiligungen  |                     |                     |                     |
| 2233        | Transferaufwand an Unternehmen (mit Finanzunternehmen)  |                     |                     |                     |
| 2234        | Transferaufwand an Haushalte und Organisationen ohne Erwerbscharakter   |                     |                     |                     |
| 2235        | Transferaufwand an das Ausland  |                     |                     |                     |
| 2236        | Investitions- und Tilgungszuschüsse zwischen Unternehmungen und Betrieben der Gebietskörperschaft und der Gebietskörperschaft |                     |                     |                     |
| 2237        | Nicht finanzierungswirksamer Transferaufwand  |                     |                     |                     |
| <b>224</b>  | <b>Finanzaufwand</b>  | <b>3 100,00</b>     | <b>3 100,00</b>     | <b>3 024,76</b>     |
| 2241        | Zinsen aus Finanzschulden, Finanzierungsleasing, Forderungskauf und derivativen Finanzinstrumenten mit Grundgeschäft          | 100,00              | 100,00              | 18,42               |
| 2242        | Zinsen und sonstige Aufwendungen aus derivativen Finanzinstrumenten ohne Grundgeschäft  |                     |                     |                     |
| 2243        | Gewinnentnahmen von Unternehmungen und marktbestimmten Betrieben der Gebietskörperschaft (innerhalb der Gebietskörperschaft)  |                     |                     |                     |
| 2244        | Sonstiger Finanzaufwand   | 3 000,00            | 3 000,00            | 3 006,34            |
| 2245        | Nicht finanzierungswirksamer Finanzaufwand  |                     |                     |                     |
| <b>22</b>   | <b>Summe Aufwendungen</b>   | <b>4 200,00</b>     | <b>4 100,00</b>     | <b>3 606,09</b>     |
| <b>SA0</b>  | <b>Saldo (0) Nettoergebnis (21 - 22)</b>  | <b>2 022 700,00</b> | <b>1 777 500,00</b> | <b>1 707 370,94</b> |
| <b>230</b>  | <b>Entnahmen von Haushaltsrücklagen</b>   | <b>0,00</b>         | <b>0,00</b>         | <b>198 364,50</b>   |
| 2301        | Entnahmen von Haushaltsrücklagen  |                     |                     | 198 364,50          |
| <b>240</b>  | <b>Zuweisung an Haushaltsrücklagen</b>  | <b>0,00</b>         | <b>0,00</b>         | <b>5,82</b>         |
| 2401        | Zuweisung an Haushaltsrücklagen   |                     |                     | 5,82                |
| <b>23</b>   | <b>Summe Haushaltsrücklagen</b>   | <b>0,00</b>         | <b>0,00</b>         | <b>198 358,68</b>   |
| <b>SA00</b> | <b>Nettoergebnis nach Zuweisung und Entnahmen von Haushaltsrücklagen (Saldo 0 +/- SU23)</b>                                   | <b>2 022 700,00</b> | <b>1 777 500,00</b> | <b>1 905 729,62</b> |

Finanzierungshaushalt Gesamt 1. Ebene (Anlage 1b)  
- interne Vergütungen enthalten





| MVAG                      | Mittelverwendungs- und -aufbringungsgruppen (1. Ebene)                    | VA 2022             | VA 2021             | RA 2020             |
|---------------------------|---|---------------------|---------------------|---------------------|
| <b>OPERATIVE GEBARUNG</b> |   |                     |                     |                     |
| 311                       | Einzahlungen aus der operativen Verwaltungstätigkeit                      | 2 610 300,00        | 2 349 800,00        | 3 290 426,79        |
| 312                       | Einzahlungen aus Transfers (ohne Kapitaltransfers)                        | 752 900,00          | 1 001 800,00        | 653 797,27          |
| 313                       | Einzahlungen aus Finanzerträgen   | 100,00              | 100,00              | 64,87               |
| <b>31</b>                 | <b>Summe Einzahlungen operative Gebarung</b>                              | <b>3 363 300,00</b> | <b>3 351 700,00</b> | <b>3 944 288,93</b> |
| 321                       | Auszahlungen aus Personalaufwand  | 526 400,00          | 503 200,00          | 539 441,02          |
| 322                       | Auszahlungen aus Sachaufwand (ohne Transferaufwand)                       | 862 800,00          | 910 600,00          | 1 896 918,84        |
| 323                       | Auszahlungen aus Transfers (ohne Kapitaltransfers)                        | 1 053 500,00        | 971 300,00          | 953 345,79          |
| 324                       | Auszahlungen aus Finanzaufwand  | 64 900,00           | 74 700,00           | 72 351,13           |
| <b>32</b>                 | <b>Summe Auszahlungen operative Gebarung</b>                              | <b>2 507 600,00</b> | <b>2 459 800,00</b> | <b>3 462 056,78</b> |
| <b>SA1</b>                | <b>Saldo (1) Geldfluss aus der Operativen Gebarung (31 – 32)</b>          | <b>855 700,00</b>   | <b>891 900,00</b>   | <b>482 232,15</b>   |
| <b>INVESTIVE GEBARUNG</b> |   |                     |                     |                     |
| 331                       | Einzahlungen aus der Investitionstätigkeit                                |                     |                     |                     |
| 332                       | Einzahlungen aus der Rückzahlung von Darlehen sowie gewährten Vorschüssen |                     |                     |                     |
| 333                       | Einzahlungen aus Kapitaltransfers   | 510 400,00          | 54 000,00           | 177 129,65          |
| <b>33</b>                 | <b>Summe Einzahlungen investive Gebarung</b>                              | <b>510 400,00</b>   | <b>54 000,00</b>    | <b>177 129,65</b>   |
| 341                       | Auszahlungen aus der Investitionstätigkeit                                | 445 000,00          | 331 000,00          | 415 436,29          |
| 342                       | Auszahlungen von gewährten Darlehen sowie gewährten Vorschüssen           | 576 000,00          | 280 000,00          | 286,00              |
| 343                       | Auszahlungen aus Kapitaltransfers   |                     |                     |                     |
| <b>34</b>                 | <b>Summe Auszahlungen investive Gebarung</b>                              | <b>1 021 000,00</b> | <b>611 000,00</b>   | <b>415 722,29</b>   |
| <b>SA2</b>                | <b>Saldo (2) Geldfluss aus der Investiven Gebarung (33 – 34)</b>          | <b>-510 600,00</b>  | <b>-557 000,00</b>  | <b>-238 592,64</b>  |
| <b>SA3</b>                | <b>Saldo (3) Nettofinanzierungssaldo (Saldo 1 + Saldo 2)</b>              | <b>345 100,00</b>   | <b>334 900,00</b>   | <b>243 639,51</b>   |

| MVAG                          | Mittelverwendungs- und -aufbringungsgruppen (1. Ebene)  | VA 2022            | VA 2021           | RA 2020            |
|-------------------------------|---|--------------------|-------------------|--------------------|
| <b>FINANZIERUNGSTÄTIGKEIT</b> |   |                    |                   |                    |
| 351                           | Einzahlungen aus der Aufnahme von Finanzschulden  | 726 000,00         | 560 000,00        |                    |
| 353                           | Einzahlungen infolge eines Kapitaltausch bei derivativen Finanzinstrumenten mit Grundgeschäft |                    |                   |                    |
| 355                           | Einzahlungen aus dem Abgang von Finanzinstrumenten  |                    |                   |                    |
| <b>35</b>                     | <b>Summe Einzahlungen aus der Finanzierungstätigkeit</b>                                      | <b>726 000,00</b>  | <b>560 000,00</b> | <b>0,00</b>        |
| 361                           | Auszahlungen aus der Tilgung von Finanzschulden   | 857 900,00         | 550 600,00        | 394 053,31         |
| 363                           | Auszahlungen infolge eines Kapitaltausch bei derivativen Finanzinstrumenten mit Grundgeschäft |                    |                   |                    |
| 365                           | Auszahlungen für den Erwerb von Finanzinstrumenten  |                    |                   |                    |
| <b>36</b>                     | <b>Summe Auszahlungen aus der Finanzierungstätigkeit</b>                                      | <b>857 900,00</b>  | <b>550 600,00</b> | <b>394 053,31</b>  |
| <b>SA4</b>                    | <b>Saldo (4) Geldfluss aus der Finanzierungstätigkeit (35 – 36)</b>                           | <b>-131 900,00</b> | <b>9 400,00</b>   | <b>-394 053,31</b> |
| <b>SA5</b>                    | <b>Saldo (5) Geldfluss aus der voranschlagswirksamen Gebarung (Saldo 3 + Saldo 4)</b>         | <b>213 200,00</b>  | <b>344 300,00</b> | <b>-150 413,80</b> |

Finanzierungshaushalt Gesamt 1. und 2. Ebene (Anlage 1b)  
- interne Vergütungen enthalten



| MVAG       | Mittelverwendungs- und aufbringungsgruppen (1. und 2. Ebene)  | VA 2022             | VA 2021             | RA 2020             |
|------------|---|---------------------|---------------------|---------------------|
| <b>311</b> | <b>Einzahlungen aus der operativen Verwaltungstätigkeit</b>   | <b>2 610 300,00</b> | <b>2 349 800,00</b> | <b>3 290 426,79</b> |
| 3111       | Einzahlungen aus eigenen Abgaben  | 302 500,00          | 304 200,00          | 314 940,25          |
| 3112       | Einzahlungen aus Ertragsanteilen  | 1 433 000,00        | 1 166 000,00        | 1 184 062,72        |
| 3113       | Einzahlungen aus Gebühren   | 497 400,00          | 494 600,00          | 486 382,95          |
| 3114       | Einzahlungen aus Leistungen   | 129 000,00          | 151 100,00          | 174 898,64          |
| 3115       | Einzahlungen aus Besitz und wirtschaftlicher Tätigkeit  | 132 600,00          | 123 800,00          | 124 275,13          |
| 3116       | Einzahlungen aus Veräußerung von geringwertigen Wirtschaftsgütern (GWG) und sonstige Einzahlungen                             | 115 800,00          | 110 100,00          | 1 005 867,10        |
| <b>312</b> | <b>Einzahlungen aus Transfers (ohne Kapitaltransfers)</b>   | <b>752 900,00</b>   | <b>1 001 800,00</b> | <b>653 797,27</b>   |
| 3121       | Transferzahlungen von Trägern des öffentlichen Rechts   | 728 000,00          | 998 300,00          | 638 897,82          |
| 3122       | Transferzahlungen von Beteiligungen   |                     |                     |                     |
| 3123       | Transferzahlungen von Unternehmen (inkl. Finanzunternehmen)   | 22 000,00           |                     | 12 889,45           |
| 3124       | Transferzahlungen von Haushalte und Organisationen ohne Erwerbscharakter  | 2 900,00            | 3 500,00            | 2 010,00            |
| 3125       | Transferzahlungen vom Ausland   |                     |                     |                     |
| 3126       | Investitions- und Tilgungszuschüsse zwischen Unternehmungen und Betrieben der Gebietskörperschaft und der Gebietskörperschaft |                     |                     |                     |
| <b>313</b> | <b>Einzahlungen aus Finanzerträgen</b>  | <b>100,00</b>       | <b>100,00</b>       | <b>64,87</b>        |
| 3131       | Einzahlungen aus Zinserträgen   | 100,00              | 100,00              | 64,87               |
| 3133       | Einzahlungen aus Gewinnentnahmen von marktbestimmten Betrieben  |                     |                     |                     |
| 3134       | Sonstige Einzahlungen aus Finanzerträgen  |                     |                     |                     |
| 3135       | Einzahlungen aus Dividenden/Gewinnausschüttungen  |                     |                     |                     |
| <b>31</b>  | <b>Summe Einzahlungen operative Gebarung</b>  | <b>3 363 300,00</b> | <b>3 351 700,00</b> | <b>3 944 288,93</b> |
| <b>321</b> | <b>Auszahlungen aus Personalaufwand</b>   | <b>526 400,00</b>   | <b>503 200,00</b>   | <b>539 441,02</b>   |
| 3211       | Auszahlungen für Personalaufwand Bezüge, Nebengebühren, und Mehrleistungsvergütungen)   | 424 100,00          | 399 900,00          | 432 595,39          |
| 3212       | Auszahlungen für gesetzliche und freiwillige Sozialaufwendungen   | 102 300,00          | 103 300,00          | 106 845,63          |
| 3213       | Auszahlungen aus sonstigem Personalaufwand  |                     |                     |                     |
| <b>322</b> | <b>Auszahlungen aus Sachaufwand (ohne Transferaufwand)</b>  | <b>862 800,00</b>   | <b>910 600,00</b>   | <b>1 896 918,84</b> |
| 3221       | Auszahlungen für Gebrauchs- und Verbrauchsgüter, Handelswaren   | 126 300,00          | 143 300,00          | 112 022,07          |
| 3222       | Auszahlungen für Verwaltungs- und Betriebsaufwand   | 138 900,00          | 138 800,00          | 140 851,79          |
| 3223       | Auszahlungen für Leasing- und Mietaufwand   | 81 100,00           | 63 200,00           | 66 066,81           |
| 3224       | Auszahlungen für Instandhaltung   | 138 600,00          | 156 200,00          | 195 460,71          |
| 3225       | Sonstige Auszahlungen aus Sachaufwand   | 377 900,00          | 409 100,00          | 1 382 517,46        |
| <b>323</b> | <b>Auszahlungen aus Transfers (ohne Kapitaltransfers)</b>   | <b>1 053 500,00</b> | <b>971 300,00</b>   | <b>953 345,79</b>   |
| 3231       | Transferzahlungen an Träger des öffentlichen Rechts   | 830 500,00          | 763 900,00          | 749 700,99          |
| 3232       | Transferzahlungen an Beteiligungen  |                     |                     |                     |
| 3233       | Transferzahlungen an Unternehmen (inkl. Finanzunternehmen)  | 152 700,00          | 168 200,00          | 155 344,85          |
| 3234       | Transferzahlungen an Haushalte und Organisationen ohne Erwerbscharakter   | 70 300,00           | 39 200,00           | 48 299,95           |

| MVAG       | Mittelverwendungs- und aufbringungsgruppen (1. und 2. Ebene)  | VA 2022             | VA 2021             | RA 2020             |
|------------|---|---------------------|---------------------|---------------------|
| 3235       | Transferzahlungen an das Ausland  |                     |                     |                     |
| 3236       | Investitions- und Tilgungszuschüsse zwischen Unternehmungen und Betrieben der Gebietskörperschaft und der Gebietskörperschaft     |                     |                     |                     |
| <b>324</b> | <b>Auszahlungen aus Finanzaufwand</b>   | <b>64 900,00</b>    | <b>74 700,00</b>    | <b>72 351,13</b>    |
| 3241       | Auszahlungen für Zinsaufwand, für Finanzierungsleasing, für Forderungskauf, für Finanzschulden und derivative Finanzinstrumente m | 61 900,00           | 71 700,00           | 69 344,79           |
| 3242       | Auszahlungen für Zinsen aus derivativen Finanzinstrumenten ohne Grundgeschäft   |                     |                     |                     |
| 3243       | Auszahlung aus Gewinnentnahmen von marktbestimmten Betrieben  |                     |                     |                     |
| 3244       | Sonstige Auszahlungen aus Finanzaufwendungen  | 3 000,00            | 3 000,00            | 3 006,34            |
| <b>32</b>  | <b>Summe Auszahlungen operative Gebarung</b>  | <b>2 507 600,00</b> | <b>2 459 800,00</b> | <b>3 462 056,78</b> |
| <b>SA1</b> | <b>Saldo (1) Geldfluss aus der Operativen Gebarung (31 – 32)</b>  | <b>855 700,00</b>   | <b>891 900,00</b>   | <b>482 232,15</b>   |
| <b>331</b> | <b>Einzahlungen aus der Investitionstätigkeit</b>   | <b>0,00</b>         | <b>0,00</b>         | <b>0,00</b>         |
| 3311       | Einzahlungen aus der Veräußerung von immateriellem Vermögen   |                     |                     |                     |
| 3312       | Einzahlungen aus der Veräußerung von Grundstücken und Grundstückeinrichtungen   |                     |                     |                     |
| 3313       | Einzahlungen aus der Veräußerung von Gebäuden und Bauten  |                     |                     |                     |
| 3314       | Einzahlungen aus der Veräußerung von technischen Anlagen, Fahrzeuge und Maschinen   |                     |                     |                     |
| 3315       | Einzahlungen aus der Veräußerung von Amts-, Betriebs- und Geschäftsausstattung  |                     |                     |                     |
| 3316       | Einzahlungen aus der Veräußerung von Kulturgütern   |                     |                     |                     |
| 3317       | Einzahlungen aus der Veräußerung von Beteiligungen  |                     |                     |                     |
| <b>332</b> | <b>Einzahlungen aus der Rückzahlung von Darlehen sowie gewährten Vorschüssen</b>  | <b>0,00</b>         | <b>0,00</b>         | <b>0,00</b>         |
| 3321       | Einzahlungen aus Darlehen an Träger des öffentlichen Rechts   |                     |                     |                     |
| 3322       | Einzahlungen aus Darlehen an Beteiligungen  |                     |                     |                     |
| 3323       | Einzahlungen aus Darlehen an Unternehmen und Haushalte  |                     |                     |                     |
| 3325       | Einzahlungen aus Vorschüssen und Anzahlungen  |                     |                     |                     |
| <b>333</b> | <b>Einzahlungen aus Kapitaltransfers</b>  | <b>510 400,00</b>   | <b>54 000,00</b>    | <b>177 129,65</b>   |
| 3331       | Kapitaltransferzahlungen von Trägern des öffentlichen Rechts  | 490 400,00          | 4 000,00            | 171 525,08          |
| 3332       | Kapitaltransferzahlungen von Beteiligungen  |                     |                     |                     |
| 3333       | Kapitaltransferzahlungen von Unternehmen  |                     | 30 000,00           |                     |
| 3334       | Kapitaltransferzahlungen von Haushalten und Organisationen ohne Erwerbscharakter  | 20 000,00           | 20 000,00           | 5 604,57            |
| 3335       | Kapitaltransferzahlungen vom Ausland  |                     |                     |                     |
| <b>33</b>  | <b>Summe Einzahlungen investive Gebarung</b>  | <b>510 400,00</b>   | <b>54 000,00</b>    | <b>177 129,65</b>   |
| <b>341</b> | <b>Auszahlungen aus der Investitionstätigkeit</b>   | <b>445 000,00</b>   | <b>331 000,00</b>   | <b>415 436,29</b>   |
| 3411       | Auszahlungen für den Erwerb von immateriellem Vermögen  | 5 300,00            |                     |                     |
| 3412       | Auszahlungen für den Erwerb von Grundstücken und Grundstückseinrichtungen   | 261 200,00          | 271 700,00          | 147 564,75          |
| 3413       | Auszahlungen für den Erwerb von Gebäuden und Bauten   | 140 000,00          | 23 800,00           | 21 068,51           |
| 3414       | Auszahlungen für den Erwerb von technischen Anlagen, Fahrzeuge und Maschinen  | 2 500,00            | 26 500,00           | 197 410,87          |

| MVAG       | Mittelverwendungs- und aufbringungsgruppen (1. und 2. Ebene)   | VA 2022             | VA 2021            | RA 2020            |
|------------|--|---------------------|--------------------|--------------------|
| 3415       | Auszahlungen für den Erwerb von Amts-, Betriebs- und Geschäftsausstattung                            | 36 000,00           | 9 000,00           | 49 392,16          |
| 3416       | Auszahlungen für den Erwerb von Kulturgütern   |                     |                    |                    |
| 3417       | Auszahlungen für den Erwerb von Beteiligungen  |                     |                    |                    |
| <b>342</b> | <b>Auszahlungen von gewährten Darlehen sowie gewährten Vorschüssen</b>                               | <b>576 000,00</b>   | <b>280 000,00</b>  | <b>286,00</b>      |
| 3421       | Auszahlung von Darlehen an Träger des öffentlichen Rechts  |                     |                    |                    |
| 3422       | Auszahlung von Darlehen an Beteiligungen   |                     |                    |                    |
| 3423       | Auszahlung von Darlehen an Unternehmen und Haushalte   |                     |                    |                    |
| 3425       | Auszahlungen von Vorschüssen und Anzahlungen   | 576 000,00          | 280 000,00         | 286,00             |
| <b>343</b> | <b>Auszahlungen aus Kapitaltransfers</b>   | <b>0,00</b>         | <b>0,00</b>        | <b>0,00</b>        |
| 3431       | Kapitaltransferzahlungen an Träger des öffentlichen Rechts   |                     |                    |                    |
| 3432       | Kapitaltransferzahlungen an Beteiligungen  |                     |                    |                    |
| 3433       | Kapitaltransferzahlungen an Unternehmen (Finanzunternehmen)  |                     |                    |                    |
| 3434       | Kapitaltransferzahlungen an Haushalte und Organisationen ohne Erwerbscharakter                       |                     |                    |                    |
| 3435       | Kapitaltransferzahlungen an das Ausland  |                     |                    |                    |
| <b>34</b>  | <b>Summe Auszahlungen investive Gebarung</b>   | <b>1 021 000,00</b> | <b>611 000,00</b>  | <b>415 722,29</b>  |
| <b>SA2</b> | <b>Saldo (2) Geldfluss aus der Investiven Gebarung (33 – 34)</b>                                     | <b>-510 600,00</b>  | <b>-557 000,00</b> | <b>-238 592,64</b> |
| <b>SA3</b> | <b>Saldo (3) Nettofinanzierungssaldo (Saldo 1 + Saldo 2)</b>   | <b>345 100,00</b>   | <b>334 900,00</b>  | <b>243 639,51</b>  |
| <b>351</b> | <b>Einzahlungen aus der Aufnahme von Finanzschulden</b>  | <b>726 000,00</b>   | <b>560 000,00</b>  | <b>0,00</b>        |
| 3511       | Einzahlungen aus empfangenen Darlehen von öffentlichen Körperschaften und Rechtsträgern              |                     |                    |                    |
| 3512       | Einzahlungen aus empfangenen Darlehen von Beteiligungen  |                     |                    |                    |
| 3513       | Einzahlungen aus empfangenen Darlehen von Unternehmen und privaten Haushalten                        |                     |                    |                    |
| 3514       | Einzahlungen aus Finanzschulden (Finanzunternehmen)  | 726 000,00          | 560 000,00         |                    |
| <b>353</b> | <b>Einzahlungen infolge eines Kapitaltausch bei derivativen Finanzinstrumenten mit Grundgeschäft</b> | <b>0,00</b>         | <b>0,00</b>        | <b>0,00</b>        |
| 3530       | Einzahlungen infolge eines Kapitaltausch bei derivativen Finanzinstrumenten mit Grundgeschäft        |                     |                    |                    |
| <b>355</b> | <b>Einzahlungen aus dem Abgang von Finanzinstrumenten</b>  | <b>0,00</b>         | <b>0,00</b>        | <b>0,00</b>        |
| 3550       | Einzahlungen aus dem Abgang von Finanzinstrumenten   |                     |                    |                    |
| <b>35</b>  | <b>Summe Einzahlungen aus der Finanzierungstätigkeit</b>   | <b>726 000,00</b>   | <b>560 000,00</b>  | <b>0,00</b>        |
| <b>361</b> | <b>Auszahlungen aus der Tilgung von Finanzschulden</b>   | <b>857 900,00</b>   | <b>550 600,00</b>  | <b>394 053,31</b>  |
| 3611       | Auszahlungen aus empfangenen Darlehen von öffentlichen Körperschaften und Rechtsträgern              |                     |                    | 54 152,44          |
| 3612       | Auszahlungen aus empfangenen Darlehen von Beteiligungen  |                     |                    |                    |
| 3613       | Auszahlungen aus empfangenen Darlehen von Unternehmen und privaten Haushalten                        |                     |                    |                    |
| 3614       | Auszahlungen aus Finanzschulden  | 857 900,00          | 550 600,00         | 339 900,87         |

| MVAG       | Mittelverwendungs- und aufbringungsgruppen (1. und 2. Ebene)   | VA 2022            | VA 2021           | RA 2020            |
|------------|--|--------------------|-------------------|--------------------|
| 3615       | Auszahlung aus der Rückzahlung von Leasingverbindlichkeiten  |                    |                   |                    |
| <b>363</b> | <b>Auszahlungen infolge eines Kapitaltausch bei derivativen Finanzinstrumenten mit Grundgeschäft</b> | <b>0,00</b>        | <b>0,00</b>       | <b>0,00</b>        |
| 3630       | Auszahlungen infolge eines Kapitaltausch bei derivativen Finanzinstrumenten mit Grundgeschäft        |                    |                   |                    |
| <b>365</b> | <b>Auszahlungen für den Erwerb von Finanzinstrumenten</b>  | <b>0,00</b>        | <b>0,00</b>       | <b>0,00</b>        |
| 3650       | Auszahlungen für den Erwerb von Finanzinstrumenten   |                    |                   |                    |
| <b>36</b>  | <b>Summe Auszahlungen aus der Finanzierungstätigkeit</b>   | <b>857 900,00</b>  | <b>550 600,00</b> | <b>394 053,31</b>  |
| <b>SA4</b> | <b>Saldo (4) Geldfluss aus der Finanzierungstätigkeit (35 – 36)</b>                                  | <b>-131 900,00</b> | <b>9 400,00</b>   | <b>-394 053,31</b> |
| <b>SA5</b> | <b>Saldo (5) Geldfluss aus der voranschlagswirksamen Gebarung (Saldo 3 + Saldo 4)</b>                | <b>213 200,00</b>  | <b>344 300,00</b> | <b>-150 413,80</b> |



Finanzierungshaushalt Bereichsbudget 1. und 2. Ebene  
(Anlage 1b)



## Vertretungskörper und allgemeine Verwaltung (Gruppe 0)

| MVAG       | Mittelverwendungs- und aufbringungsgruppen (1. und 2. Ebene)  | VA 2022           | VA 2021           | RA 2020           |
|------------|---|-------------------|-------------------|-------------------|
| <b>311</b> | <b>Einzahlungen aus der operativen Verwaltungstätigkeit</b>   | <b>48 900,00</b>  | <b>11 700,00</b>  | <b>8 351,26</b>   |
| 3111       | Einzahlungen aus eigenen Abgaben  |                   |                   |                   |
| 3112       | Einzahlungen aus Ertragsanteilen  |                   |                   |                   |
| 3113       | Einzahlungen aus Gebühren   |                   |                   |                   |
| 3114       | Einzahlungen aus Leistungen   | 2 900,00          | 2 900,00          | 3 363,99          |
| 3115       | Einzahlungen aus Besitz und wirtschaftlicher Tätigkeit  |                   |                   |                   |
| 3116       | Einzahlungen aus Veräußerung von geringwertigen Wirtschaftsgütern (GWG) und sonstige Einzahlungen                             | 46 000,00         | 8 800,00          | 4 987,27          |
| <b>312</b> | <b>Einzahlungen aus Transfers (ohne Kapitaltransfers)</b>   | <b>22 000,00</b>  | <b>0,00</b>       | <b>12 889,45</b>  |
| 3121       | Transferzahlungen von Trägern des öffentlichen Rechts   |                   |                   |                   |
| 3122       | Transferzahlungen von Beteiligungen   |                   |                   |                   |
| 3123       | Transferzahlungen von Unternehmen (inkl. Finanzunternehmen)   | 22 000,00         |                   | 12 889,45         |
| 3124       | Transferzahlungen von Haushalte und Organisationen ohne Erwerbscharakter  |                   |                   |                   |
| 3125       | Transferzahlungen vom Ausland   |                   |                   |                   |
| 3126       | Investitions- und Tilgungszuschüsse zwischen Unternehmungen und Betrieben der Gebietskörperschaft und der Gebietskörperschaft |                   |                   |                   |
| <b>313</b> | <b>Einzahlungen aus Finanzerträgen</b>  | <b>0,00</b>       | <b>0,00</b>       | <b>0,00</b>       |
| 3131       | Einzahlungen aus Zinserträgen   |                   |                   |                   |
| 3133       | Einzahlungen aus Gewinnentnahmen von marktbestimmten Betrieben  |                   |                   |                   |
| 3134       | Sonstige Einzahlungen aus Finanzerträgen  |                   |                   |                   |
| 3135       | Einzahlungen aus Dividenden/Gewinnausschüttungen  |                   |                   |                   |
| <b>31</b>  | <b>Summe Einzahlungen operative Gebarung</b>  | <b>70 900,00</b>  | <b>11 700,00</b>  | <b>21 240,71</b>  |
| <b>321</b> | <b>Auszahlungen aus Personalaufwand</b>   | <b>170 500,00</b> | <b>136 600,00</b> | <b>132 053,10</b> |
| 3211       | Auszahlungen für Personalaufwand Bezüge, Nebengebühren, und Mehrleistungsvergütungen)   | 138 400,00        | 107 400,00        | 100 879,70        |
| 3212       | Auszahlungen für gesetzliche und freiwillige Sozialaufwendungen   | 32 100,00         | 29 200,00         | 31 173,40         |
| 3213       | Auszahlungen aus sonstigem Personalaufwand  |                   |                   |                   |
| <b>322</b> | <b>Auszahlungen aus Sachaufwand (ohne Transferaufwand)</b>  | <b>246 400,00</b> | <b>247 300,00</b> | <b>231 883,09</b> |
| 3221       | Auszahlungen für Gebrauchs- und Verbrauchsgüter, Handelswaren   | 32 400,00         | 31 800,00         | 30 191,48         |
| 3222       | Auszahlungen für Verwaltungs- und Betriebsaufwand   | 56 700,00         | 66 000,00         | 58 843,93         |
| 3223       | Auszahlungen für Leasing- und Mietaufwand   |                   |                   |                   |
| 3224       | Auszahlungen für Instandhaltung   | 14 900,00         | 10 500,00         | 12 510,96         |
| 3225       | Sonstige Auszahlungen aus Sachaufwand   | 142 400,00        | 139 000,00        | 130 336,72        |
| <b>323</b> | <b>Auszahlungen aus Transfers (ohne Kapitaltransfers)</b>   | <b>31 100,00</b>  | <b>30 000,00</b>  | <b>33 081,75</b>  |
| 3231       | Transferzahlungen an Träger des öffentlichen Rechts   | 7 200,00          | 6 000,00          | 5 729,00          |
| 3232       | Transferzahlungen an Beteiligungen  |                   |                   |                   |
| 3233       | Transferzahlungen an Unternehmen (inkl. Finanzunternehmen)  |                   |                   |                   |

## Vertretungskörper und allgemeine Verwaltung (Gruppe 0)

| MVAG       | Mittelverwendungs- und aufbringungsgruppen (1. und 2. Ebene)  | VA 2022            | VA 2021            | RA 2020            |
|------------|---|--------------------|--------------------|--------------------|
| 3234       | Transferzahlungen an Haushalte und Organisationen ohne Erwerbscharakter   | 23 900,00          | 24 000,00          | 27 352,75          |
| 3235       | Transferzahlungen an das Ausland  |                    |                    |                    |
| 3236       | Investitions- und Tilgungszuschüsse zwischen Unternehmungen und Betrieben der Gebietskörperschaft und der Gebietskörperschaft     |                    |                    |                    |
| <b>324</b> | <b>Auszahlungen aus Finanzaufwand</b>   | <b>0,00</b>        | <b>0,00</b>        | <b>0,00</b>        |
| 3241       | Auszahlungen für Zinsaufwand, für Finanzierungsleasing, für Forderungskauf, für Finanzschulden und derivative Finanzinstrumente m |                    |                    |                    |
| 3242       | Auszahlungen für Zinsen aus derivativen Finanzinstrumenten ohne Grundgeschäft   |                    |                    |                    |
| 3243       | Auszahlung aus Gewinnentnahmen von marktbestimmten Betrieben  |                    |                    |                    |
| 3244       | Sonstige Auszahlungen aus Finanzaufwendungen  |                    |                    |                    |
| <b>32</b>  | <b>Summe Auszahlungen operative Gebarung</b>  | <b>448 000,00</b>  | <b>413 900,00</b>  | <b>397 017,94</b>  |
| <b>SA1</b> | <b>Saldo (1) Geldfluss aus der Operativen Gebarung (31 – 32)</b>  | <b>-377 100,00</b> | <b>-402 200,00</b> | <b>-375 777,23</b> |
| <b>331</b> | <b>Einzahlungen aus der Investitionstätigkeit</b>   | <b>0,00</b>        | <b>0,00</b>        | <b>0,00</b>        |
| 3311       | Einzahlungen aus der Veräußerung von immateriellem Vermögen   |                    |                    |                    |
| 3312       | Einzahlungen aus der Veräußerung von Grundstücken und Grundstückeinrichtungen   |                    |                    |                    |
| 3313       | Einzahlungen aus der Veräußerung von Gebäuden und Bauten  |                    |                    |                    |
| 3314       | Einzahlungen aus der Veräußerung von technischen Anlagen, Fahrzeuge und Maschinen   |                    |                    |                    |
| 3315       | Einzahlungen aus der Veräußerung von Amts-, Betriebs- und Geschäftsausstattung  |                    |                    |                    |
| 3316       | Einzahlungen aus der Veräußerung von Kulturgütern   |                    |                    |                    |
| 3317       | Einzahlungen aus der Veräußerung von Beteiligungen  |                    |                    |                    |
| <b>332</b> | <b>Einzahlungen aus der Rückzahlung von Darlehen sowie gewährten Vorschüssen</b>  | <b>0,00</b>        | <b>0,00</b>        | <b>0,00</b>        |
| 3321       | Einzahlungen aus Darlehen an Träger des öffentlichen Rechts   |                    |                    |                    |
| 3322       | Einzahlungen aus Darlehen an Beteiligungen  |                    |                    |                    |
| 3323       | Einzahlungen aus Darlehen an Unternehmen und Haushalte  |                    |                    |                    |
| 3325       | Einzahlungen aus Vorschüssen und Anzahlungen  |                    |                    |                    |
| <b>333</b> | <b>Einzahlungen aus Kapitaltransfers</b>  | <b>0,00</b>        | <b>0,00</b>        | <b>0,00</b>        |
| 3331       | Kapitaltransferzahlungen von Trägern des öffentlichen Rechts  |                    |                    |                    |
| 3332       | Kapitaltransferzahlungen von Beteiligungen  |                    |                    |                    |
| 3333       | Kapitaltransferzahlungen von Unternehmen  |                    |                    |                    |
| 3334       | Kapitaltransferzahlungen von Haushalten und Organisationen ohne Erwerbscharakter  |                    |                    |                    |
| 3335       | Kapitaltransferzahlungen vom Ausland  |                    |                    |                    |
| <b>33</b>  | <b>Summe Einzahlungen investive Gebarung</b>  | <b>0,00</b>        | <b>0,00</b>        | <b>0,00</b>        |
| <b>341</b> | <b>Auszahlungen aus der Investitionstätigkeit</b>   | <b>2 000,00</b>    | <b>16 000,00</b>   | <b>4 364,84</b>    |
| 3411       | Auszahlungen für den Erwerb von immateriellem Vermögen  |                    |                    |                    |
| 3412       | Auszahlungen für den Erwerb von Grundstücken und Grundstückseinrichtungen   |                    |                    |                    |

**Vertretungskörper und allgemeine Verwaltung (Gruppe 0)**

| MVAG       | Mittelverwendungs- und aufbringungsgruppen (1. und 2. Ebene)   | VA 2022            | VA 2021            | RA 2020            |
|------------|--|--------------------|--------------------|--------------------|
| 3413       | Auszahlungen für den Erwerb von Gebäuden und Bauten  |                    |                    |                    |
| 3414       | Auszahlungen für den Erwerb von technischen Anlagen, Fahrzeuge und Maschinen                         |                    | 15 000,00          |                    |
| 3415       | Auszahlungen für den Erwerb von Amts-, Betriebs- und Geschäftsausstattung                            | 2 000,00           | 1 000,00           | 4 364,84           |
| 3416       | Auszahlungen für den Erwerb von Kulturgütern   |                    |                    |                    |
| 3417       | Auszahlungen für den Erwerb von Beteiligungen  |                    |                    |                    |
| <b>342</b> | <b>Auszahlungen von gewährten Darlehen sowie gewährten Vorschüssen</b>                               | <b>0,00</b>        | <b>0,00</b>        | <b>0,00</b>        |
| 3421       | Auszahlung von Darlehen an Träger des öffentlichen Rechts  |                    |                    |                    |
| 3422       | Auszahlung von Darlehen an Beteiligungen   |                    |                    |                    |
| 3423       | Auszahlung von Darlehen an Unternehmen und Haushalte   |                    |                    |                    |
| 3425       | Auszahlungen von Vorschüssen und Anzahlungen   |                    |                    |                    |
| <b>343</b> | <b>Auszahlungen aus Kapitaltransfers</b>   | <b>0,00</b>        | <b>0,00</b>        | <b>0,00</b>        |
| 3431       | Kapitaltransferzahlungen an Träger des öffentlichen Rechts   |                    |                    |                    |
| 3432       | Kapitaltransferzahlungen an Beteiligungen  |                    |                    |                    |
| 3433       | Kapitaltransferzahlungen an Unternehmen (Finanzunternehmen)  |                    |                    |                    |
| 3434       | Kapitaltransferzahlungen an Haushalte und Organisationen ohne Erwerbscharakter                       |                    |                    |                    |
| 3435       | Kapitaltransferzahlungen an das Ausland  |                    |                    |                    |
| <b>34</b>  | <b>Summe Auszahlungen investive Gebarung</b>   | <b>2 000,00</b>    | <b>16 000,00</b>   | <b>4 364,84</b>    |
| <b>SA2</b> | <b>Saldo (2) Geldfluss aus der Investiven Gebarung (33 – 34)</b>                                     | <b>-2 000,00</b>   | <b>-16 000,00</b>  | <b>-4 364,84</b>   |
| <b>SA3</b> | <b>Saldo (3) Nettofinanzierungssaldo (Saldo 1 + Saldo 2)</b>   | <b>-379 100,00</b> | <b>-418 200,00</b> | <b>-380 142,07</b> |
| <b>351</b> | <b>Einzahlungen aus der Aufnahme von Finanzschulden</b>  | <b>0,00</b>        | <b>0,00</b>        | <b>0,00</b>        |
| 3511       | Einzahlungen aus empfangenen Darlehen von öffentlichen Körperschaften und Rechtsträgern              |                    |                    |                    |
| 3512       | Einzahlungen aus empfangenen Darlehen von Beteiligungen  |                    |                    |                    |
| 3513       | Einzahlungen aus empfangenen Darlehen von Unternehmen und privaten Haushalten                        |                    |                    |                    |
| 3514       | Einzahlungen aus Finanzschulden (Finanzunternehmen)  |                    |                    |                    |
| <b>353</b> | <b>Einzahlungen infolge eines Kapitaltausch bei derivativen Finanzinstrumenten mit Grundgeschäft</b> | <b>0,00</b>        | <b>0,00</b>        | <b>0,00</b>        |
| 3530       | Einzahlungen infolge eines Kapitaltausch bei derivativen Finanzinstrumenten mit Grundgeschäft        |                    |                    |                    |
| <b>355</b> | <b>Einzahlungen aus dem Abgang von Finanzinstrumenten</b>  | <b>0,00</b>        | <b>0,00</b>        | <b>0,00</b>        |
| 3550       | Einzahlungen aus dem Abgang von Finanzinstrumenten   |                    |                    |                    |
| <b>35</b>  | <b>Summe Einzahlungen aus der Finanzierungstätigkeit</b>   | <b>0,00</b>        | <b>0,00</b>        | <b>0,00</b>        |
| <b>361</b> | <b>Auszahlungen aus der Tilgung von Finanzschulden</b>   | <b>0,00</b>        | <b>0,00</b>        | <b>0,00</b>        |
| 3611       | Auszahlungen aus empfangenen Darlehen von öffentlichen Körperschaften und Rechtsträgern              |                    |                    |                    |

## Vertretungskörper und allgemeine Verwaltung (Gruppe 0)

| MVAG       | Mittelverwendungs- und aufbringungsgruppen (1. und 2. Ebene)   | VA 2022            | VA 2021            | RA 2020            |
|------------|--|--------------------|--------------------|--------------------|
| 3612       | Auszahlungen aus empfangenen Darlehen von Beteiligungen  |                    |                    |                    |
| 3613       | Auszahlungen aus empfangenen Darlehen von Unternehmen und privaten Haushalten                        |                    |                    |                    |
| 3614       | Auszahlungen aus Finanzschulden  |                    |                    |                    |
| 3615       | Auszahlung aus der Rückzahlung von Leasingverbindlichkeiten  |                    |                    |                    |
| <b>363</b> | <b>Auszahlungen infolge eines Kapitaltausch bei derivativen Finanzinstrumenten mit Grundgeschäft</b> | <b>0,00</b>        | <b>0,00</b>        | <b>0,00</b>        |
| 3630       | Auszahlungen infolge eines Kapitaltausch bei derivativen Finanzinstrumenten mit Grundgeschäft        |                    |                    |                    |
| <b>365</b> | <b>Auszahlungen für den Erwerb von Finanzinstrumenten</b>  | <b>0,00</b>        | <b>0,00</b>        | <b>0,00</b>        |
| 3650       | Auszahlungen für den Erwerb von Finanzinstrumenten   |                    |                    |                    |
| <b>36</b>  | <b>Summe Auszahlungen aus der Finanzierungstätigkeit</b>   | <b>0,00</b>        | <b>0,00</b>        | <b>0,00</b>        |
| <b>SA4</b> | <b>Saldo (4) Geldfluss aus der Finanzierungstätigkeit (35 – 36)</b>                                  | <b>0,00</b>        | <b>0,00</b>        | <b>0,00</b>        |
| <b>SA5</b> | <b>Saldo (5) Geldfluss aus der voranschlagswirksamen Gebarung (Saldo 3 + Saldo 4)</b>                | <b>-379 100,00</b> | <b>-418 200,00</b> | <b>-380 142,07</b> |

## Öffentliche Ordnung und Sicherheit (Gruppe 1)

| MVAG       | Mittelverwendungs- und aufbringungsgruppen (1. und 2. Ebene)  | VA 2022          | VA 2021          | RA 2020           |
|------------|---|------------------|------------------|-------------------|
| <b>311</b> | <b>Einzahlungen aus der operativen Verwaltungstätigkeit</b>   | <b>100,00</b>    | <b>100,00</b>    | <b>36 255,05</b>  |
| 3111       | Einzahlungen aus eigenen Abgaben  |                  |                  |                   |
| 3112       | Einzahlungen aus Ertragsanteilen  |                  |                  |                   |
| 3113       | Einzahlungen aus Gebühren   |                  |                  |                   |
| 3114       | Einzahlungen aus Leistungen   |                  |                  |                   |
| 3115       | Einzahlungen aus Besitz und wirtschaftlicher Tätigkeit  |                  |                  |                   |
| 3116       | Einzahlungen aus Veräußerung von geringwertigen Wirtschaftsgütern (GWG) und sonstige Einzahlungen                             | 100,00           | 100,00           | 36 255,05         |
| <b>312</b> | <b>Einzahlungen aus Transfers (ohne Kapitaltransfers)</b>   | <b>0,00</b>      | <b>0,00</b>      | <b>118 372,70</b> |
| 3121       | Transferzahlungen von Trägern des öffentlichen Rechts   |                  |                  | 118 372,70        |
| 3122       | Transferzahlungen von Beteiligungen   |                  |                  |                   |
| 3123       | Transferzahlungen von Unternehmen (inkl. Finanzunternehmen)   |                  |                  |                   |
| 3124       | Transferzahlungen von Haushalte und Organisationen ohne Erwerbscharakter  |                  |                  |                   |
| 3125       | Transferzahlungen vom Ausland   |                  |                  |                   |
| 3126       | Investitions- und Tilgungszuschüsse zwischen Unternehmungen und Betrieben der Gebietskörperschaft und der Gebietskörperschaft |                  |                  |                   |
| <b>313</b> | <b>Einzahlungen aus Finanzerträgen</b>  | <b>0,00</b>      | <b>0,00</b>      | <b>0,00</b>       |
| 3131       | Einzahlungen aus Zinserträgen   |                  |                  |                   |
| 3133       | Einzahlungen aus Gewinnentnahmen von marktbestimmten Betrieben  |                  |                  |                   |
| 3134       | Sonstige Einzahlungen aus Finanzerträgen  |                  |                  |                   |
| 3135       | Einzahlungen aus Dividenden/Gewinnausschüttungen  |                  |                  |                   |
| <b>31</b>  | <b>Summe Einzahlungen operative Gebarung</b>  | <b>100,00</b>    | <b>100,00</b>    | <b>154 627,75</b> |
| <b>321</b> | <b>Auszahlungen aus Personalaufwand</b>   | <b>0,00</b>      | <b>0,00</b>      | <b>0,00</b>       |
| 3211       | Auszahlungen für Personalaufwand Bezüge, Nebengebühren, und Mehrleistungsvergütungen)   |                  |                  |                   |
| 3212       | Auszahlungen für gesetzliche und freiwillige Sozialaufwendungen   |                  |                  |                   |
| 3213       | Auszahlungen aus sonstigem Personalaufwand  |                  |                  |                   |
| <b>322</b> | <b>Auszahlungen aus Sachaufwand (ohne Transferaufwand)</b>  | <b>12 400,00</b> | <b>12 600,00</b> | <b>66 452,85</b>  |
| 3221       | Auszahlungen für Gebrauchs- und Verbrauchsgüter, Handelswaren   | 3 000,00         | 5 000,00         | 5 693,32          |
| 3222       | Auszahlungen für Verwaltungs- und Betriebsaufwand   | 5 000,00         | 5 500,00         | 6 349,44          |
| 3223       | Auszahlungen für Leasing- und Mietaufwand   |                  |                  |                   |
| 3224       | Auszahlungen für Instandhaltung   |                  |                  | 2 375,21          |
| 3225       | Sonstige Auszahlungen aus Sachaufwand   | 4 400,00         | 2 100,00         | 52 034,88         |
| <b>323</b> | <b>Auszahlungen aus Transfers (ohne Kapitaltransfers)</b>   | <b>3 700,00</b>  | <b>3 400,00</b>  | <b>1 160,00</b>   |
| 3231       | Transferzahlungen an Träger des öffentlichen Rechts   |                  |                  |                   |
| 3232       | Transferzahlungen an Beteiligungen  |                  |                  |                   |
| 3233       | Transferzahlungen an Unternehmen (inkl. Finanzunternehmen)  |                  |                  |                   |

**Öffentliche Ordnung und Sicherheit (Gruppe 1)**

| MVAG       | Mittelverwendungs- und aufbringungsgruppen (1. und 2. Ebene)  | VA 2022           | VA 2021           | RA 2020           |
|------------|---|-------------------|-------------------|-------------------|
| 3234       | Transferzahlungen an Haushalte und Organisationen ohne Erwerbscharakter   | 3 700,00          | 3 400,00          | 1 160,00          |
| 3235       | Transferzahlungen an das Ausland  |                   |                   |                   |
| 3236       | Investitions- und Tilgungszuschüsse zwischen Unternehmungen und Betrieben der Gebietskörperschaft und der Gebietskörperschaft     |                   |                   |                   |
| <b>324</b> | <b>Auszahlungen aus Finanzaufwand</b>   | <b>0,00</b>       | <b>0,00</b>       | <b>0,00</b>       |
| 3241       | Auszahlungen für Zinsaufwand, für Finanzierungsleasing, für Forderungskauf, für Finanzschulden und derivative Finanzinstrumente m |                   |                   |                   |
| 3242       | Auszahlungen für Zinsen aus derivativen Finanzinstrumenten ohne Grundgeschäft   |                   |                   |                   |
| 3243       | Auszahlung aus Gewinnentnahmen von marktbestimmten Betrieben  |                   |                   |                   |
| 3244       | Sonstige Auszahlungen aus Finanzaufwendungen  |                   |                   |                   |
| <b>32</b>  | <b>Summe Auszahlungen operative Gebarung</b>  | <b>16 100,00</b>  | <b>16 000,00</b>  | <b>67 612,85</b>  |
| <b>SA1</b> | <b>Saldo (1) Geldfluss aus der Operativen Gebarung (31 – 32)</b>  | <b>-16 000,00</b> | <b>-15 900,00</b> | <b>87 014,90</b>  |
| <b>331</b> | <b>Einzahlungen aus der Investitionstätigkeit</b>   | <b>0,00</b>       | <b>0,00</b>       | <b>0,00</b>       |
| 3311       | Einzahlungen aus der Veräußerung von immateriellem Vermögen   |                   |                   |                   |
| 3312       | Einzahlungen aus der Veräußerung von Grundstücken und Grundstückseinrichtungen  |                   |                   |                   |
| 3313       | Einzahlungen aus der Veräußerung von Gebäuden und Bauten  |                   |                   |                   |
| 3314       | Einzahlungen aus der Veräußerung von technischen Anlagen, Fahrzeuge und Maschinen   |                   |                   |                   |
| 3315       | Einzahlungen aus der Veräußerung von Amts-, Betriebs- und Geschäftsausstattung  |                   |                   |                   |
| 3316       | Einzahlungen aus der Veräußerung von Kulturgütern   |                   |                   |                   |
| 3317       | Einzahlungen aus der Veräußerung von Beteiligungen  |                   |                   |                   |
| <b>332</b> | <b>Einzahlungen aus der Rückzahlung von Darlehen sowie gewährten Vorschüssen</b>  | <b>0,00</b>       | <b>0,00</b>       | <b>0,00</b>       |
| 3321       | Einzahlungen aus Darlehen an Träger des öffentlichen Rechts   |                   |                   |                   |
| 3322       | Einzahlungen aus Darlehen an Beteiligungen  |                   |                   |                   |
| 3323       | Einzahlungen aus Darlehen an Unternehmen und Haushalte  |                   |                   |                   |
| 3325       | Einzahlungen aus Vorschüssen und Anzahlungen  |                   |                   |                   |
| <b>333</b> | <b>Einzahlungen aus Kapitaltransfers</b>  | <b>0,00</b>       | <b>0,00</b>       | <b>83 778,44</b>  |
| 3331       | Kapitaltransferzahlungen von Trägern des öffentlichen Rechts  |                   |                   | 83 778,44         |
| 3332       | Kapitaltransferzahlungen von Beteiligungen  |                   |                   |                   |
| 3333       | Kapitaltransferzahlungen von Unternehmen  |                   |                   |                   |
| 3334       | Kapitaltransferzahlungen von Haushalten und Organisationen ohne Erwerbscharakter  |                   |                   |                   |
| 3335       | Kapitaltransferzahlungen vom Ausland  |                   |                   |                   |
| <b>33</b>  | <b>Summe Einzahlungen investive Gebarung</b>  | <b>0,00</b>       | <b>0,00</b>       | <b>83 778,44</b>  |
| <b>341</b> | <b>Auszahlungen aus der Investitionstätigkeit</b>   | <b>0,00</b>       | <b>0,00</b>       | <b>190 777,80</b> |
| 3411       | Auszahlungen für den Erwerb von immateriellem Vermögen  |                   |                   |                   |
| 3412       | Auszahlungen für den Erwerb von Grundstücken und Grundstückseinrichtungen   |                   |                   |                   |



**Öffentliche Ordnung und Sicherheit (Gruppe 1)**

| MVAG       | Mittelverwendungs- und aufbringungsgruppen (1. und 2. Ebene)   | VA 2022           | VA 2021           | RA 2020            |
|------------|--|-------------------|-------------------|--------------------|
| 3413       | Auszahlungen für den Erwerb von Gebäuden und Bauten  |                   |                   |                    |
| 3414       | Auszahlungen für den Erwerb von technischen Anlagen, Fahrzeuge und Maschinen                         |                   |                   | 190 777,80         |
| 3415       | Auszahlungen für den Erwerb von Amts-, Betriebs- und Geschäftsausstattung                            |                   |                   |                    |
| 3416       | Auszahlungen für den Erwerb von Kulturgütern   |                   |                   |                    |
| 3417       | Auszahlungen für den Erwerb von Beteiligungen  |                   |                   |                    |
| <b>342</b> | <b>Auszahlungen von gewährten Darlehen sowie gewährten Vorschüssen</b>                               | <b>0,00</b>       | <b>0,00</b>       | <b>0,00</b>        |
| 3421       | Auszahlung von Darlehen an Träger des öffentlichen Rechts  |                   |                   |                    |
| 3422       | Auszahlung von Darlehen an Beteiligungen   |                   |                   |                    |
| 3423       | Auszahlung von Darlehen an Unternehmen und Haushalte   |                   |                   |                    |
| 3425       | Auszahlungen von Vorschüssen und Anzahlungen   |                   |                   |                    |
| <b>343</b> | <b>Auszahlungen aus Kapitaltransfers</b>   | <b>0,00</b>       | <b>0,00</b>       | <b>0,00</b>        |
| 3431       | Kapitaltransferzahlungen an Träger des öffentlichen Rechts   |                   |                   |                    |
| 3432       | Kapitaltransferzahlungen an Beteiligungen  |                   |                   |                    |
| 3433       | Kapitaltransferzahlungen an Unternehmen (Finanzunternehmen)  |                   |                   |                    |
| 3434       | Kapitaltransferzahlungen an Haushalte und Organisationen ohne Erwerbscharakter                       |                   |                   |                    |
| 3435       | Kapitaltransferzahlungen an das Ausland  |                   |                   |                    |
| <b>34</b>  | <b>Summe Auszahlungen investive Gebarung</b>   | <b>0,00</b>       | <b>0,00</b>       | <b>190 777,80</b>  |
| <b>SA2</b> | <b>Saldo (2) Geldfluss aus der Investiven Gebarung (33 – 34)</b>                                     | <b>0,00</b>       | <b>0,00</b>       | <b>-106 999,36</b> |
| <b>SA3</b> | <b>Saldo (3) Nettofinanzierungssaldo (Saldo 1 + Saldo 2)</b>   | <b>-16 000,00</b> | <b>-15 900,00</b> | <b>-19 984,46</b>  |
| <b>351</b> | <b>Einzahlungen aus der Aufnahme von Finanzschulden</b>  | <b>0,00</b>       | <b>0,00</b>       | <b>0,00</b>        |
| 3511       | Einzahlungen aus empfangenen Darlehen von öffentlichen Körperschaften und Rechtsträgern              |                   |                   |                    |
| 3512       | Einzahlungen aus empfangenen Darlehen von Beteiligungen  |                   |                   |                    |
| 3513       | Einzahlungen aus empfangenen Darlehen von Unternehmen und privaten Haushalten                        |                   |                   |                    |
| 3514       | Einzahlungen aus Finanzschulden (Finanzunternehmen)  |                   |                   |                    |
| <b>353</b> | <b>Einzahlungen infolge eines Kapitaltausch bei derivativen Finanzinstrumenten mit Grundgeschäft</b> | <b>0,00</b>       | <b>0,00</b>       | <b>0,00</b>        |
| 3530       | Einzahlungen infolge eines Kapitaltausch bei derivativen Finanzinstrumenten mit Grundgeschäft        |                   |                   |                    |
| <b>355</b> | <b>Einzahlungen aus dem Abgang von Finanzinstrumenten</b>  | <b>0,00</b>       | <b>0,00</b>       | <b>0,00</b>        |
| 3550       | Einzahlungen aus dem Abgang von Finanzinstrumenten   |                   |                   |                    |
| <b>35</b>  | <b>Summe Einzahlungen aus der Finanzierungstätigkeit</b>   | <b>0,00</b>       | <b>0,00</b>       | <b>0,00</b>        |
| <b>361</b> | <b>Auszahlungen aus der Tilgung von Finanzschulden</b>   | <b>0,00</b>       | <b>0,00</b>       | <b>0,00</b>        |
| 3611       | Auszahlungen aus empfangenen Darlehen von öffentlichen Körperschaften und Rechtsträgern              |                   |                   |                    |

**Öffentliche Ordnung und Sicherheit (Gruppe 1)**

| MVAG       | Mittelverwendungs- und aufbringungsgruppen (1. und 2. Ebene)   | VA 2022           | VA 2021           | RA 2020           |
|------------|--|-------------------|-------------------|-------------------|
| 3612       | Auszahlungen aus empfangenen Darlehen von Beteiligungen  |                   |                   |                   |
| 3613       | Auszahlungen aus empfangenen Darlehen von Unternehmen und privaten Haushalten                        |                   |                   |                   |
| 3614       | Auszahlungen aus Finanzschulden  |                   |                   |                   |
| 3615       | Auszahlung aus der Rückzahlung von Leasingverbindlichkeiten  |                   |                   |                   |
| <b>363</b> | <b>Auszahlungen infolge eines Kapitaltausch bei derivativen Finanzinstrumenten mit Grundgeschäft</b> | <b>0,00</b>       | <b>0,00</b>       | <b>0,00</b>       |
| 3630       | Auszahlungen infolge eines Kapitaltausch bei derivativen Finanzinstrumenten mit Grundgeschäft        |                   |                   |                   |
| <b>365</b> | <b>Auszahlungen für den Erwerb von Finanzinstrumenten</b>  | <b>0,00</b>       | <b>0,00</b>       | <b>0,00</b>       |
| 3650       | Auszahlungen für den Erwerb von Finanzinstrumenten   |                   |                   |                   |
| <b>36</b>  | <b>Summe Auszahlungen aus der Finanzierungstätigkeit</b>   | <b>0,00</b>       | <b>0,00</b>       | <b>0,00</b>       |
| <b>SA4</b> | <b>Saldo (4) Geldfluss aus der Finanzierungstätigkeit (35 – 36)</b>                                  | <b>0,00</b>       | <b>0,00</b>       | <b>0,00</b>       |
| <b>SA5</b> | <b>Saldo (5) Geldfluss aus der voranschlagswirksamen Gebarung (Saldo 3 + Saldo 4)</b>                | <b>-16 000,00</b> | <b>-15 900,00</b> | <b>-19 984,46</b> |

## Unterricht, Erziehung, Sport und Wissenschaft (Gruppe 2)

| MVAG       | Mittelverwendungs- und aufbringungsgruppen (1. und 2. Ebene)  | VA 2022           | VA 2021           | RA 2020           |
|------------|---|-------------------|-------------------|-------------------|
| <b>311</b> | <b>Einzahlungen aus der operativen Verwaltungstätigkeit</b>   | <b>58 900,00</b>  | <b>52 700,00</b>  | <b>134 025,77</b> |
| 3111       | Einzahlungen aus eigenen Abgaben  |                   |                   |                   |
| 3112       | Einzahlungen aus Ertragsanteilen  |                   |                   |                   |
| 3113       | Einzahlungen aus Gebühren   |                   |                   | 300,00            |
| 3114       | Einzahlungen aus Leistungen   | 58 700,00         | 52 500,00         | 46 558,28         |
| 3115       | Einzahlungen aus Besitz und wirtschaftlicher Tätigkeit  | 200,00            | 200,00            | 60,00             |
| 3116       | Einzahlungen aus Veräußerung von geringwertigen Wirtschaftsgütern (GWG) und sonstige Einzahlungen                             |                   |                   | 87 107,49         |
| <b>312</b> | <b>Einzahlungen aus Transfers (ohne Kapitaltransfers)</b>   | <b>115 800,00</b> | <b>112 500,00</b> | <b>136 399,39</b> |
| 3121       | Transferzahlungen von Trägern des öffentlichen Rechts   | 115 800,00        | 112 500,00        | 136 399,39        |
| 3122       | Transferzahlungen von Beteiligungen   |                   |                   |                   |
| 3123       | Transferzahlungen von Unternehmen (inkl. Finanzunternehmen)   |                   |                   |                   |
| 3124       | Transferzahlungen von Haushalte und Organisationen ohne Erwerbscharakter  |                   |                   |                   |
| 3125       | Transferzahlungen vom Ausland   |                   |                   |                   |
| 3126       | Investitions- und Tilgungszuschüsse zwischen Unternehmungen und Betrieben der Gebietskörperschaft und der Gebietskörperschaft |                   |                   |                   |
| <b>313</b> | <b>Einzahlungen aus Finanzerträgen</b>  | <b>0,00</b>       | <b>0,00</b>       | <b>0,00</b>       |
| 3131       | Einzahlungen aus Zinserträgen   |                   |                   |                   |
| 3133       | Einzahlungen aus Gewinnentnahmen von marktbestimmten Betrieben  |                   |                   |                   |
| 3134       | Sonstige Einzahlungen aus Finanzerträgen  |                   |                   |                   |
| 3135       | Einzahlungen aus Dividenden/Gewinnausschüttungen  |                   |                   |                   |
| <b>31</b>  | <b>Summe Einzahlungen operative Gebarung</b>  | <b>174 700,00</b> | <b>165 200,00</b> | <b>270 425,16</b> |
| <b>321</b> | <b>Auszahlungen aus Personalaufwand</b>   | <b>146 400,00</b> | <b>173 800,00</b> | <b>164 207,17</b> |
| 3211       | Auszahlungen für Personalaufwand Bezüge, Nebengebühren, und Mehrleistungsvergütungen)   | 117 400,00        | 138 600,00        | 131 656,41        |
| 3212       | Auszahlungen für gesetzliche und freiwillige Sozialaufwendungen   | 29 000,00         | 35 200,00         | 32 550,76         |
| 3213       | Auszahlungen aus sonstigem Personalaufwand  |                   |                   |                   |
| <b>322</b> | <b>Auszahlungen aus Sachaufwand (ohne Transferaufwand)</b>  | <b>148 100,00</b> | <b>147 700,00</b> | <b>254 598,13</b> |
| 3221       | Auszahlungen für Gebrauchs- und Verbrauchsgüter, Handelswaren   | 59 900,00         | 57 500,00         | 53 031,76         |
| 3222       | Auszahlungen für Verwaltungs- und Betriebsaufwand   | 21 000,00         | 18 300,00         | 19 324,49         |
| 3223       | Auszahlungen für Leasing- und Mietaufwand   |                   |                   |                   |
| 3224       | Auszahlungen für Instandhaltung   | 12 300,00         | 13 300,00         | 23 148,12         |
| 3225       | Sonstige Auszahlungen aus Sachaufwand   | 54 900,00         | 58 600,00         | 159 093,76        |
| <b>323</b> | <b>Auszahlungen aus Transfers (ohne Kapitaltransfers)</b>   | <b>102 200,00</b> | <b>88 700,00</b>  | <b>103 554,20</b> |
| 3231       | Transferzahlungen an Träger des öffentlichen Rechts   | 99 100,00         | 85 500,00         | 100 194,20        |
| 3232       | Transferzahlungen an Beteiligungen  |                   |                   |                   |
| 3233       | Transferzahlungen an Unternehmen (inkl. Finanzunternehmen)  |                   |                   |                   |

## Unterricht, Erziehung, Sport und Wissenschaft (Gruppe 2)

| MVAG       | Mittelverwendungs- und aufbringungsgruppen (1. und 2. Ebene)  | VA 2022            | VA 2021            | RA 2020            |
|------------|---|--------------------|--------------------|--------------------|
| 3234       | Transferzahlungen an Haushalte und Organisationen ohne Erwerbscharakter   | 3 100,00           | 3 200,00           | 3 360,00           |
| 3235       | Transferzahlungen an das Ausland  |                    |                    |                    |
| 3236       | Investitions- und Tilgungszuschüsse zwischen Unternehmungen und Betrieben der Gebietskörperschaft und der Gebietskörperschaft     |                    |                    |                    |
| <b>324</b> | <b>Auszahlungen aus Finanzaufwand</b>   | <b>37 000,00</b>   | <b>40 400,00</b>   | <b>43 731,79</b>   |
| 3241       | Auszahlungen für Zinsaufwand, für Finanzierungsleasing, für Forderungskauf, für Finanzschulden und derivative Finanzinstrumente m | 37 000,00          | 40 400,00          | 43 731,79          |
| 3242       | Auszahlungen für Zinsen aus derivativen Finanzinstrumenten ohne Grundgeschäft   |                    |                    |                    |
| 3243       | Auszahlung aus Gewinnentnahmen von marktbestimmten Betrieben  |                    |                    |                    |
| 3244       | Sonstige Auszahlungen aus Finanzaufwendungen  |                    |                    |                    |
| <b>32</b>  | <b>Summe Auszahlungen operative Gebarung</b>  | <b>433 700,00</b>  | <b>450 600,00</b>  | <b>566 091,29</b>  |
| <b>SA1</b> | <b>Saldo (1) Geldfluss aus der Operativen Gebarung (31 – 32)</b>  | <b>-259 000,00</b> | <b>-285 400,00</b> | <b>-295 666,13</b> |
| <b>331</b> | <b>Einzahlungen aus der Investitionstätigkeit</b>   | <b>0,00</b>        | <b>0,00</b>        | <b>0,00</b>        |
| 3311       | Einzahlungen aus der Veräußerung von immateriellem Vermögen   |                    |                    |                    |
| 3312       | Einzahlungen aus der Veräußerung von Grundstücken und Grundstückeinrichtungen   |                    |                    |                    |
| 3313       | Einzahlungen aus der Veräußerung von Gebäuden und Bauten  |                    |                    |                    |
| 3314       | Einzahlungen aus der Veräußerung von technischen Anlagen, Fahrzeuge und Maschinen   |                    |                    |                    |
| 3315       | Einzahlungen aus der Veräußerung von Amts-, Betriebs- und Geschäftsausstattung  |                    |                    |                    |
| 3316       | Einzahlungen aus der Veräußerung von Kulturgütern   |                    |                    |                    |
| 3317       | Einzahlungen aus der Veräußerung von Beteiligungen  |                    |                    |                    |
| <b>332</b> | <b>Einzahlungen aus der Rückzahlung von Darlehen sowie gewährten Vorschüssen</b>  | <b>0,00</b>        | <b>0,00</b>        | <b>0,00</b>        |
| 3321       | Einzahlungen aus Darlehen an Träger des öffentlichen Rechts   |                    |                    |                    |
| 3322       | Einzahlungen aus Darlehen an Beteiligungen  |                    |                    |                    |
| 3323       | Einzahlungen aus Darlehen an Unternehmen und Haushalte  |                    |                    |                    |
| 3325       | Einzahlungen aus Vorschüssen und Anzahlungen  |                    |                    |                    |
| <b>333</b> | <b>Einzahlungen aus Kapitaltransfers</b>  | <b>0,00</b>        | <b>0,00</b>        | <b>27 400,00</b>   |
| 3331       | Kapitaltransferzahlungen von Trägern des öffentlichen Rechts  |                    |                    | 27 400,00          |
| 3332       | Kapitaltransferzahlungen von Beteiligungen  |                    |                    |                    |
| 3333       | Kapitaltransferzahlungen von Unternehmen  |                    |                    |                    |
| 3334       | Kapitaltransferzahlungen von Haushalten und Organisationen ohne Erwerbscharakter  |                    |                    |                    |
| 3335       | Kapitaltransferzahlungen vom Ausland  |                    |                    |                    |
| <b>33</b>  | <b>Summe Einzahlungen investive Gebarung</b>  | <b>0,00</b>        | <b>0,00</b>        | <b>27 400,00</b>   |
| <b>341</b> | <b>Auszahlungen aus der Investitionstätigkeit</b>   | <b>47 600,00</b>   | <b>40 800,00</b>   | <b>30 852,63</b>   |
| 3411       | Auszahlungen für den Erwerb von immateriellem Vermögen  |                    |                    |                    |
| 3412       | Auszahlungen für den Erwerb von Grundstücken und Grundstückseinrichtungen   |                    |                    |                    |

**Unterricht, Erziehung, Sport und Wissenschaft (Gruppe 2)**

| MVAG       | Mittelverwendungs- und aufbringungsgruppen (1. und 2. Ebene)   | VA 2022            | VA 2021            | RA 2020            |
|------------|--|--------------------|--------------------|--------------------|
| 3413       | Auszahlungen für den Erwerb von Gebäuden und Bauten  | 40 000,00          | 23 800,00          | 11 629,91          |
| 3414       | Auszahlungen für den Erwerb von technischen Anlagen, Fahrzeuge und Maschinen                         | 1 000,00           | 10 000,00          |                    |
| 3415       | Auszahlungen für den Erwerb von Amts-, Betriebs- und Geschäftsausstattung                            | 6 600,00           | 7 000,00           | 19 222,72          |
| 3416       | Auszahlungen für den Erwerb von Kulturgütern   |                    |                    |                    |
| 3417       | Auszahlungen für den Erwerb von Beteiligungen  |                    |                    |                    |
| <b>342</b> | <b>Auszahlungen von gewährten Darlehen sowie gewährten Vorschüssen</b>                               | <b>0,00</b>        | <b>0,00</b>        | <b>0,00</b>        |
| 3421       | Auszahlung von Darlehen an Träger des öffentlichen Rechts  |                    |                    |                    |
| 3422       | Auszahlung von Darlehen an Beteiligungen   |                    |                    |                    |
| 3423       | Auszahlung von Darlehen an Unternehmen und Haushalte   |                    |                    |                    |
| 3425       | Auszahlungen von Vorschüssen und Anzahlungen   |                    |                    |                    |
| <b>343</b> | <b>Auszahlungen aus Kapitaltransfers</b>   | <b>0,00</b>        | <b>0,00</b>        | <b>0,00</b>        |
| 3431       | Kapitaltransferzahlungen an Träger des öffentlichen Rechts   |                    |                    |                    |
| 3432       | Kapitaltransferzahlungen an Beteiligungen  |                    |                    |                    |
| 3433       | Kapitaltransferzahlungen an Unternehmen (Finanzunternehmen)  |                    |                    |                    |
| 3434       | Kapitaltransferzahlungen an Haushalte und Organisationen ohne Erwerbscharakter                       |                    |                    |                    |
| 3435       | Kapitaltransferzahlungen an das Ausland  |                    |                    |                    |
| <b>34</b>  | <b>Summe Auszahlungen investive Gebarung</b>   | <b>47 600,00</b>   | <b>40 800,00</b>   | <b>30 852,63</b>   |
| <b>SA2</b> | <b>Saldo (2) Geldfluss aus der Investiven Gebarung (33 – 34)</b>                                     | <b>-47 600,00</b>  | <b>-40 800,00</b>  | <b>-3 452,63</b>   |
| <b>SA3</b> | <b>Saldo (3) Nettofinanzierungssaldo (Saldo 1 + Saldo 2)</b>   | <b>-306 600,00</b> | <b>-326 200,00</b> | <b>-299 118,76</b> |
| <b>351</b> | <b>Einzahlungen aus der Aufnahme von Finanzschulden</b>  | <b>150 000,00</b>  | <b>0,00</b>        | <b>0,00</b>        |
| 3511       | Einzahlungen aus empfangenen Darlehen von öffentlichen Körperschaften und Rechtsträgern              |                    |                    |                    |
| 3512       | Einzahlungen aus empfangenen Darlehen von Beteiligungen  |                    |                    |                    |
| 3513       | Einzahlungen aus empfangenen Darlehen von Unternehmen und privaten Haushalten                        |                    |                    |                    |
| 3514       | Einzahlungen aus Finanzschulden (Finanzunternehmen)  | 150 000,00         |                    |                    |
| <b>353</b> | <b>Einzahlungen infolge eines Kapitaltausch bei derivativen Finanzinstrumenten mit Grundgeschäft</b> | <b>0,00</b>        | <b>0,00</b>        | <b>0,00</b>        |
| 3530       | Einzahlungen infolge eines Kapitaltausch bei derivativen Finanzinstrumenten mit Grundgeschäft        |                    |                    |                    |
| <b>355</b> | <b>Einzahlungen aus dem Abgang von Finanzinstrumenten</b>  | <b>0,00</b>        | <b>0,00</b>        | <b>0,00</b>        |
| 3550       | Einzahlungen aus dem Abgang von Finanzinstrumenten   |                    |                    |                    |
| <b>35</b>  | <b>Summe Einzahlungen aus der Finanzierungstätigkeit</b>   | <b>150 000,00</b>  | <b>0,00</b>        | <b>0,00</b>        |
| <b>361</b> | <b>Auszahlungen aus der Tilgung von Finanzschulden</b>   | <b>203 900,00</b>  | <b>203 800,00</b>  | <b>203 825,04</b>  |
| 3611       | Auszahlungen aus empfangenen Darlehen von öffentlichen Körperschaften und Rechtsträgern              |                    |                    |                    |

**Unterricht, Erziehung, Sport und Wissenschaft (Gruppe 2)**

| <b>MVAG</b> | <b>Mittelverwendungs- und aufbringungsgruppen (1. und 2. Ebene)</b>                                  | <b>VA 2022</b>     | <b>VA 2021</b>     | <b>RA 2020</b>     |
|-------------|--|--------------------|--------------------|--------------------|
| 3612        | Auszahlungen aus empfangenen Darlehen von Beteiligungen  |                    |                    |                    |
| 3613        | Auszahlungen aus empfangenen Darlehen von Unternehmen und privaten Haushalten                        |                    |                    |                    |
| 3614        | Auszahlungen aus Finanzschulden  | 203 900,00         | 203 800,00         | 203 825,04         |
| 3615        | Auszahlung aus der Rückzahlung von Leasingverbindlichkeiten  |                    |                    |                    |
| <b>363</b>  | <b>Auszahlungen infolge eines Kapitaltausch bei derivativen Finanzinstrumenten mit Grundgeschäft</b> | <b>0,00</b>        | <b>0,00</b>        | <b>0,00</b>        |
| 3630        | Auszahlungen infolge eines Kapitaltausch bei derivativen Finanzinstrumenten mit Grundgeschäft        |                    |                    |                    |
| <b>365</b>  | <b>Auszahlungen für den Erwerb von Finanzinstrumenten</b>  | <b>0,00</b>        | <b>0,00</b>        | <b>0,00</b>        |
| 3650        | Auszahlungen für den Erwerb von Finanzinstrumenten   |                    |                    |                    |
| <b>36</b>   | <b>Summe Auszahlungen aus der Finanzierungstätigkeit</b>   | <b>203 900,00</b>  | <b>203 800,00</b>  | <b>203 825,04</b>  |
| <b>SA4</b>  | <b>Saldo (4) Geldfluss aus der Finanzierungstätigkeit (35 – 36)</b>                                  | <b>-53 900,00</b>  | <b>-203 800,00</b> | <b>-203 825,04</b> |
| <b>SA5</b>  | <b>Saldo (5) Geldfluss aus der voranschlagswirksamen Gebarung (Saldo 3 + Saldo 4)</b>                | <b>-360 500,00</b> | <b>-530 000,00</b> | <b>-502 943,80</b> |

**Kunst, Kultur und Kultus (Gruppe 3)**

| MVAG       | Mittelverwendungs- und aufbringungsgruppen (1. und 2. Ebene)  | VA 2022          | VA 2021          | RA 2020          |
|------------|---|------------------|------------------|------------------|
| <b>311</b> | <b>Einzahlungen aus der operativen Verwaltungstätigkeit</b>   | <b>100,00</b>    | <b>100,00</b>    | <b>527,00</b>    |
| 3111       | Einzahlungen aus eigenen Abgaben  |                  |                  |                  |
| 3112       | Einzahlungen aus Ertragsanteilen  |                  |                  |                  |
| 3113       | Einzahlungen aus Gebühren   |                  |                  |                  |
| 3114       | Einzahlungen aus Leistungen   | 100,00           | 100,00           | 27,00            |
| 3115       | Einzahlungen aus Besitz und wirtschaftlicher Tätigkeit  |                  |                  |                  |
| 3116       | Einzahlungen aus Veräußerung von geringwertigen Wirtschaftsgütern (GWG) und sonstige Einzahlungen                             |                  |                  | 500,00           |
| <b>312</b> | <b>Einzahlungen aus Transfers (ohne Kapitaltransfers)</b>   | <b>0,00</b>      | <b>0,00</b>      | <b>0,00</b>      |
| 3121       | Transferzahlungen von Trägern des öffentlichen Rechts   |                  |                  |                  |
| 3122       | Transferzahlungen von Beteiligungen   |                  |                  |                  |
| 3123       | Transferzahlungen von Unternehmen (inkl. Finanzunternehmen)   |                  |                  |                  |
| 3124       | Transferzahlungen von Haushalte und Organisationen ohne Erwerbscharakter  |                  |                  |                  |
| 3125       | Transferzahlungen vom Ausland   |                  |                  |                  |
| 3126       | Investitions- und Tilgungszuschüsse zwischen Unternehmungen und Betrieben der Gebietskörperschaft und der Gebietskörperschaft |                  |                  |                  |
| <b>313</b> | <b>Einzahlungen aus Finanzerträgen</b>  | <b>0,00</b>      | <b>0,00</b>      | <b>0,00</b>      |
| 3131       | Einzahlungen aus Zinserträgen   |                  |                  |                  |
| 3133       | Einzahlungen aus Gewinnentnahmen von marktbestimmten Betrieben  |                  |                  |                  |
| 3134       | Sonstige Einzahlungen aus Finanzerträgen  |                  |                  |                  |
| 3135       | Einzahlungen aus Dividenden/Gewinnausschüttungen  |                  |                  |                  |
| <b>31</b>  | <b>Summe Einzahlungen operative Gebarung</b>  | <b>100,00</b>    | <b>100,00</b>    | <b>527,00</b>    |
| <b>321</b> | <b>Auszahlungen aus Personalaufwand</b>   | <b>0,00</b>      | <b>0,00</b>      | <b>0,00</b>      |
| 3211       | Auszahlungen für Personalaufwand Bezüge, Nebengebühren, und Mehrleistungsvergütungen)   |                  |                  |                  |
| 3212       | Auszahlungen für gesetzliche und freiwillige Sozialaufwendungen   |                  |                  |                  |
| 3213       | Auszahlungen aus sonstigem Personalaufwand  |                  |                  |                  |
| <b>322</b> | <b>Auszahlungen aus Sachaufwand (ohne Transferaufwand)</b>  | <b>6 500,00</b>  | <b>7 500,00</b>  | <b>18 810,99</b> |
| 3221       | Auszahlungen für Gebrauchs- und Verbrauchsgüter, Handelswaren   |                  |                  |                  |
| 3222       | Auszahlungen für Verwaltungs- und Betriebsaufwand   |                  |                  |                  |
| 3223       | Auszahlungen für Leasing- und Mietaufwand   |                  |                  |                  |
| 3224       | Auszahlungen für Instandhaltung   | 500,00           | 500,00           | 11 943,00        |
| 3225       | Sonstige Auszahlungen aus Sachaufwand   | 6 000,00         | 7 000,00         | 6 867,99         |
| <b>323</b> | <b>Auszahlungen aus Transfers (ohne Kapitaltransfers)</b>   | <b>78 600,00</b> | <b>46 000,00</b> | <b>50 542,16</b> |
| 3231       | Transferzahlungen an Träger des öffentlichen Rechts   | 45 900,00        | 43 900,00        | 47 812,16        |
| 3232       | Transferzahlungen an Beteiligungen  |                  |                  |                  |
| 3233       | Transferzahlungen an Unternehmen (inkl. Finanzunternehmen)  |                  |                  |                  |

**Kunst, Kultur und Kultus (Gruppe 3)**

| MVAG       | Mittelverwendungs- und aufbringungsgruppen (1. und 2. Ebene)  | VA 2022           | VA 2021           | RA 2020           |
|------------|---|-------------------|-------------------|-------------------|
| 3234       | Transferzahlungen an Haushalte und Organisationen ohne Erwerbscharakter   | 32 700,00         | 2 100,00          | 2 730,00          |
| 3235       | Transferzahlungen an das Ausland  |                   |                   |                   |
| 3236       | Investitions- und Tilgungszuschüsse zwischen Unternehmungen und Betrieben der Gebietskörperschaft und der Gebietskörperschaft     |                   |                   |                   |
| <b>324</b> | <b>Auszahlungen aus Finanzaufwand</b>   | <b>0,00</b>       | <b>0,00</b>       | <b>0,00</b>       |
| 3241       | Auszahlungen für Zinsaufwand, für Finanzierungsleasing, für Forderungskauf, für Finanzschulden und derivative Finanzinstrumente m |                   |                   |                   |
| 3242       | Auszahlungen für Zinsen aus derivativen Finanzinstrumenten ohne Grundgeschäft   |                   |                   |                   |
| 3243       | Auszahlung aus Gewinnentnahmen von marktbestimmten Betrieben  |                   |                   |                   |
| 3244       | Sonstige Auszahlungen aus Finanzaufwendungen  |                   |                   |                   |
| <b>32</b>  | <b>Summe Auszahlungen operative Gebarung</b>  | <b>85 100,00</b>  | <b>53 500,00</b>  | <b>69 353,15</b>  |
| <b>SA1</b> | <b>Saldo (1) Geldfluss aus der Operativen Gebarung (31 – 32)</b>  | <b>-85 000,00</b> | <b>-53 400,00</b> | <b>-68 826,15</b> |
| <b>331</b> | <b>Einzahlungen aus der Investitionstätigkeit</b>   | <b>0,00</b>       | <b>0,00</b>       | <b>0,00</b>       |
| 3311       | Einzahlungen aus der Veräußerung von immateriellem Vermögen   |                   |                   |                   |
| 3312       | Einzahlungen aus der Veräußerung von Grundstücken und Grundstückseinrichtungen  |                   |                   |                   |
| 3313       | Einzahlungen aus der Veräußerung von Gebäuden und Bauten  |                   |                   |                   |
| 3314       | Einzahlungen aus der Veräußerung von technischen Anlagen, Fahrzeuge und Maschinen   |                   |                   |                   |
| 3315       | Einzahlungen aus der Veräußerung von Amts-, Betriebs- und Geschäftsausstattung  |                   |                   |                   |
| 3316       | Einzahlungen aus der Veräußerung von Kulturgütern   |                   |                   |                   |
| 3317       | Einzahlungen aus der Veräußerung von Beteiligungen  |                   |                   |                   |
| <b>332</b> | <b>Einzahlungen aus der Rückzahlung von Darlehen sowie gewährten Vorschüssen</b>  | <b>0,00</b>       | <b>0,00</b>       | <b>0,00</b>       |
| 3321       | Einzahlungen aus Darlehen an Träger des öffentlichen Rechts   |                   |                   |                   |
| 3322       | Einzahlungen aus Darlehen an Beteiligungen  |                   |                   |                   |
| 3323       | Einzahlungen aus Darlehen an Unternehmen und Haushalte  |                   |                   |                   |
| 3325       | Einzahlungen aus Vorschüssen und Anzahlungen  |                   |                   |                   |
| <b>333</b> | <b>Einzahlungen aus Kapitaltransfers</b>  | <b>0,00</b>       | <b>0,00</b>       | <b>0,00</b>       |
| 3331       | Kapitaltransferzahlungen von Trägern des öffentlichen Rechts  |                   |                   |                   |
| 3332       | Kapitaltransferzahlungen von Beteiligungen  |                   |                   |                   |
| 3333       | Kapitaltransferzahlungen von Unternehmen  |                   |                   |                   |
| 3334       | Kapitaltransferzahlungen von Haushalten und Organisationen ohne Erwerbscharakter  |                   |                   |                   |
| 3335       | Kapitaltransferzahlungen vom Ausland  |                   |                   |                   |
| <b>33</b>  | <b>Summe Einzahlungen investive Gebarung</b>  | <b>0,00</b>       | <b>0,00</b>       | <b>0,00</b>       |
| <b>341</b> | <b>Auszahlungen aus der Investitionstätigkeit</b>   | <b>0,00</b>       | <b>0,00</b>       | <b>0,00</b>       |
| 3411       | Auszahlungen für den Erwerb von immateriellem Vermögen  |                   |                   |                   |
| 3412       | Auszahlungen für den Erwerb von Grundstücken und Grundstückseinrichtungen   |                   |                   |                   |



**Kunst, Kultur und Kultus (Gruppe 3)**

| MVAG       | Mittelverwendungs- und aufbringungsgruppen (1. und 2. Ebene)   | VA 2022           | VA 2021           | RA 2020           |
|------------|--|-------------------|-------------------|-------------------|
| 3413       | Auszahlungen für den Erwerb von Gebäuden und Bauten  |                   |                   |                   |
| 3414       | Auszahlungen für den Erwerb von technischen Anlagen, Fahrzeuge und Maschinen                         |                   |                   |                   |
| 3415       | Auszahlungen für den Erwerb von Amts-, Betriebs- und Geschäftsausstattung                            |                   |                   |                   |
| 3416       | Auszahlungen für den Erwerb von Kulturgütern   |                   |                   |                   |
| 3417       | Auszahlungen für den Erwerb von Beteiligungen  |                   |                   |                   |
| <b>342</b> | <b>Auszahlungen von gewährten Darlehen sowie gewährten Vorschüssen</b>                               | <b>0,00</b>       | <b>0,00</b>       | <b>0,00</b>       |
| 3421       | Auszahlung von Darlehen an Träger des öffentlichen Rechts  |                   |                   |                   |
| 3422       | Auszahlung von Darlehen an Beteiligungen   |                   |                   |                   |
| 3423       | Auszahlung von Darlehen an Unternehmen und Haushalte   |                   |                   |                   |
| 3425       | Auszahlungen von Vorschüssen und Anzahlungen   |                   |                   |                   |
| <b>343</b> | <b>Auszahlungen aus Kapitaltransfers</b>   | <b>0,00</b>       | <b>0,00</b>       | <b>0,00</b>       |
| 3431       | Kapitaltransferzahlungen an Träger des öffentlichen Rechts   |                   |                   |                   |
| 3432       | Kapitaltransferzahlungen an Beteiligungen  |                   |                   |                   |
| 3433       | Kapitaltransferzahlungen an Unternehmen (Finanzunternehmen)  |                   |                   |                   |
| 3434       | Kapitaltransferzahlungen an Haushalte und Organisationen ohne Erwerbscharakter                       |                   |                   |                   |
| 3435       | Kapitaltransferzahlungen an das Ausland  |                   |                   |                   |
| <b>34</b>  | <b>Summe Auszahlungen investive Gebarung</b>   | <b>0,00</b>       | <b>0,00</b>       | <b>0,00</b>       |
| <b>SA2</b> | <b>Saldo (2) Geldfluss aus der Investiven Gebarung (33 – 34)</b>                                     | <b>0,00</b>       | <b>0,00</b>       | <b>0,00</b>       |
| <b>SA3</b> | <b>Saldo (3) Nettofinanzierungssaldo (Saldo 1 + Saldo 2)</b>   | <b>-85 000,00</b> | <b>-53 400,00</b> | <b>-68 826,15</b> |
| <b>351</b> | <b>Einzahlungen aus der Aufnahme von Finanzschulden</b>  | <b>0,00</b>       | <b>0,00</b>       | <b>0,00</b>       |
| 3511       | Einzahlungen aus empfangenen Darlehen von öffentlichen Körperschaften und Rechtsträgern              |                   |                   |                   |
| 3512       | Einzahlungen aus empfangenen Darlehen von Beteiligungen  |                   |                   |                   |
| 3513       | Einzahlungen aus empfangenen Darlehen von Unternehmen und privaten Haushalten                        |                   |                   |                   |
| 3514       | Einzahlungen aus Finanzschulden (Finanzunternehmen)  |                   |                   |                   |
| <b>353</b> | <b>Einzahlungen infolge eines Kapitaltausch bei derivativen Finanzinstrumenten mit Grundgeschäft</b> | <b>0,00</b>       | <b>0,00</b>       | <b>0,00</b>       |
| 3530       | Einzahlungen infolge eines Kapitaltausch bei derivativen Finanzinstrumenten mit Grundgeschäft        |                   |                   |                   |
| <b>355</b> | <b>Einzahlungen aus dem Abgang von Finanzinstrumenten</b>  | <b>0,00</b>       | <b>0,00</b>       | <b>0,00</b>       |
| 3550       | Einzahlungen aus dem Abgang von Finanzinstrumenten   |                   |                   |                   |
| <b>35</b>  | <b>Summe Einzahlungen aus der Finanzierungstätigkeit</b>   | <b>0,00</b>       | <b>0,00</b>       | <b>0,00</b>       |
| <b>361</b> | <b>Auszahlungen aus der Tilgung von Finanzschulden</b>   | <b>0,00</b>       | <b>0,00</b>       | <b>0,00</b>       |
| 3611       | Auszahlungen aus empfangenen Darlehen von öffentlichen Körperschaften und Rechtsträgern              |                   |                   |                   |

**Kunst, Kultur und Kultus (Gruppe 3)**

| MVAG       | Mittelverwendungs- und aufbringungsgruppen (1. und 2. Ebene)   | VA 2022           | VA 2021           | RA 2020           |
|------------|--|-------------------|-------------------|-------------------|
| 3612       | Auszahlungen aus empfangenen Darlehen von Beteiligungen  |                   |                   |                   |
| 3613       | Auszahlungen aus empfangenen Darlehen von Unternehmen und privaten Haushalten                        |                   |                   |                   |
| 3614       | Auszahlungen aus Finanzschulden  |                   |                   |                   |
| 3615       | Auszahlung aus der Rückzahlung von Leasingverbindlichkeiten  |                   |                   |                   |
| <b>363</b> | <b>Auszahlungen infolge eines Kapitaltausch bei derivativen Finanzinstrumenten mit Grundgeschäft</b> | <b>0,00</b>       | <b>0,00</b>       | <b>0,00</b>       |
| 3630       | Auszahlungen infolge eines Kapitaltausch bei derivativen Finanzinstrumenten mit Grundgeschäft        |                   |                   |                   |
| <b>365</b> | <b>Auszahlungen für den Erwerb von Finanzinstrumenten</b>  | <b>0,00</b>       | <b>0,00</b>       | <b>0,00</b>       |
| 3650       | Auszahlungen für den Erwerb von Finanzinstrumenten   |                   |                   |                   |
| <b>36</b>  | <b>Summe Auszahlungen aus der Finanzierungstätigkeit</b>   | <b>0,00</b>       | <b>0,00</b>       | <b>0,00</b>       |
| <b>SA4</b> | <b>Saldo (4) Geldfluss aus der Finanzierungstätigkeit (35 – 36)</b>                                  | <b>0,00</b>       | <b>0,00</b>       | <b>0,00</b>       |
| <b>SA5</b> | <b>Saldo (5) Geldfluss aus der voranschlagswirksamen Gebarung (Saldo 3 + Saldo 4)</b>                | <b>-85 000,00</b> | <b>-53 400,00</b> | <b>-68 826,15</b> |

## Soziale Wohlfahrt und Wohnbauförderung (Gruppe 4)

| MVAG       | Mittelverwendungs- und aufbringungsgruppen (1. und 2. Ebene)  | VA 2022           | VA 2021           | RA 2020           |
|------------|---|-------------------|-------------------|-------------------|
| <b>311</b> | <b>Einzahlungen aus der operativen Verwaltungstätigkeit</b>   | <b>0,00</b>       | <b>0,00</b>       | <b>0,00</b>       |
| 3111       | Einzahlungen aus eigenen Abgaben  |                   |                   |                   |
| 3112       | Einzahlungen aus Ertragsanteilen  |                   |                   |                   |
| 3113       | Einzahlungen aus Gebühren   |                   |                   |                   |
| 3114       | Einzahlungen aus Leistungen   |                   |                   |                   |
| 3115       | Einzahlungen aus Besitz und wirtschaftlicher Tätigkeit  |                   |                   |                   |
| 3116       | Einzahlungen aus Veräußerung von geringwertigen Wirtschaftsgütern (GWG) und sonstige Einzahlungen                             |                   |                   |                   |
| <b>312</b> | <b>Einzahlungen aus Transfers (ohne Kapitaltransfers)</b>   | <b>0,00</b>       | <b>0,00</b>       | <b>15 352,06</b>  |
| 3121       | Transferzahlungen von Trägern des öffentlichen Rechts   |                   |                   | 15 352,06         |
| 3122       | Transferzahlungen von Beteiligungen   |                   |                   |                   |
| 3123       | Transferzahlungen von Unternehmen (inkl. Finanzunternehmen)   |                   |                   |                   |
| 3124       | Transferzahlungen von Haushalte und Organisationen ohne Erwerbscharakter  |                   |                   |                   |
| 3125       | Transferzahlungen vom Ausland   |                   |                   |                   |
| 3126       | Investitions- und Tilgungszuschüsse zwischen Unternehmungen und Betrieben der Gebietskörperschaft und der Gebietskörperschaft |                   |                   |                   |
| <b>313</b> | <b>Einzahlungen aus Finanzerträgen</b>  | <b>0,00</b>       | <b>0,00</b>       | <b>0,00</b>       |
| 3131       | Einzahlungen aus Zinserträgen   |                   |                   |                   |
| 3133       | Einzahlungen aus Gewinnentnahmen von marktbestimmten Betrieben  |                   |                   |                   |
| 3134       | Sonstige Einzahlungen aus Finanzerträgen  |                   |                   |                   |
| 3135       | Einzahlungen aus Dividenden/Gewinnausschüttungen  |                   |                   |                   |
| <b>31</b>  | <b>Summe Einzahlungen operative Gebarung</b>  | <b>0,00</b>       | <b>0,00</b>       | <b>15 352,06</b>  |
| <b>321</b> | <b>Auszahlungen aus Personalaufwand</b>   | <b>0,00</b>       | <b>0,00</b>       | <b>0,00</b>       |
| 3211       | Auszahlungen für Personalaufwand Bezüge, Nebengebühren, und Mehrleistungsvergütungen)   |                   |                   |                   |
| 3212       | Auszahlungen für gesetzliche und freiwillige Sozialaufwendungen   |                   |                   |                   |
| 3213       | Auszahlungen aus sonstigem Personalaufwand  |                   |                   |                   |
| <b>322</b> | <b>Auszahlungen aus Sachaufwand (ohne Transferaufwand)</b>  | <b>1 700,00</b>   | <b>1 700,00</b>   | <b>798,25</b>     |
| 3221       | Auszahlungen für Gebrauchs- und Verbrauchsgüter, Handelswaren   | 1 200,00          | 1 200,00          | 348,25            |
| 3222       | Auszahlungen für Verwaltungs- und Betriebsaufwand   |                   |                   |                   |
| 3223       | Auszahlungen für Leasing- und Mietaufwand   |                   |                   |                   |
| 3224       | Auszahlungen für Instandhaltung   |                   |                   |                   |
| 3225       | Sonstige Auszahlungen aus Sachaufwand   | 500,00            | 500,00            | 450,00            |
| <b>323</b> | <b>Auszahlungen aus Transfers (ohne Kapitaltransfers)</b>   | <b>254 300,00</b> | <b>228 300,00</b> | <b>219 316,03</b> |
| 3231       | Transferzahlungen an Träger des öffentlichen Rechts   | 249 000,00        | 223 000,00        | 216 426,03        |
| 3232       | Transferzahlungen an Beteiligungen  |                   |                   |                   |
| 3233       | Transferzahlungen an Unternehmen (inkl. Finanzunternehmen)  |                   |                   |                   |

**Soziale Wohlfahrt und Wohnbauförderung (Gruppe 4)**

| MVAG       | Mittelverwendungs- und aufbringungsgruppen (1. und 2. Ebene)  | VA 2022            | VA 2021            | RA 2020            |
|------------|---|--------------------|--------------------|--------------------|
| 3234       | Transferzahlungen an Haushalte und Organisationen ohne Erwerbscharakter   | 5 300,00           | 5 300,00           | 2 890,00           |
| 3235       | Transferzahlungen an das Ausland  |                    |                    |                    |
| 3236       | Investitions- und Tilgungszuschüsse zwischen Unternehmungen und Betrieben der Gebietskörperschaft und der Gebietskörperschaft     |                    |                    |                    |
| <b>324</b> | <b>Auszahlungen aus Finanzaufwand</b>   | <b>0,00</b>        | <b>0,00</b>        | <b>0,00</b>        |
| 3241       | Auszahlungen für Zinsaufwand, für Finanzierungsleasing, für Forderungskauf, für Finanzschulden und derivative Finanzinstrumente m |                    |                    |                    |
| 3242       | Auszahlungen für Zinsen aus derivativen Finanzinstrumenten ohne Grundgeschäft   |                    |                    |                    |
| 3243       | Auszahlung aus Gewinnentnahmen von marktbestimmten Betrieben  |                    |                    |                    |
| 3244       | Sonstige Auszahlungen aus Finanzaufwendungen  |                    |                    |                    |
| <b>32</b>  | <b>Summe Auszahlungen operative Gebarung</b>  | <b>256 000,00</b>  | <b>230 000,00</b>  | <b>220 114,28</b>  |
| <b>SA1</b> | <b>Saldo (1) Geldfluss aus der Operativen Gebarung (31 – 32)</b>  | <b>-256 000,00</b> | <b>-230 000,00</b> | <b>-204 762,22</b> |
| <b>331</b> | <b>Einzahlungen aus der Investitionstätigkeit</b>   | <b>0,00</b>        | <b>0,00</b>        | <b>0,00</b>        |
| 3311       | Einzahlungen aus der Veräußerung von immateriellem Vermögen   |                    |                    |                    |
| 3312       | Einzahlungen aus der Veräußerung von Grundstücken und Grundstückeinrichtungen   |                    |                    |                    |
| 3313       | Einzahlungen aus der Veräußerung von Gebäuden und Bauten  |                    |                    |                    |
| 3314       | Einzahlungen aus der Veräußerung von technischen Anlagen, Fahrzeuge und Maschinen   |                    |                    |                    |
| 3315       | Einzahlungen aus der Veräußerung von Amts-, Betriebs- und Geschäftsausstattung  |                    |                    |                    |
| 3316       | Einzahlungen aus der Veräußerung von Kulturgütern   |                    |                    |                    |
| 3317       | Einzahlungen aus der Veräußerung von Beteiligungen  |                    |                    |                    |
| <b>332</b> | <b>Einzahlungen aus der Rückzahlung von Darlehen sowie gewährten Vorschüssen</b>  | <b>0,00</b>        | <b>0,00</b>        | <b>0,00</b>        |
| 3321       | Einzahlungen aus Darlehen an Träger des öffentlichen Rechts   |                    |                    |                    |
| 3322       | Einzahlungen aus Darlehen an Beteiligungen  |                    |                    |                    |
| 3323       | Einzahlungen aus Darlehen an Unternehmen und Haushalte  |                    |                    |                    |
| 3325       | Einzahlungen aus Vorschüssen und Anzahlungen  |                    |                    |                    |
| <b>333</b> | <b>Einzahlungen aus Kapitaltransfers</b>  | <b>0,00</b>        | <b>0,00</b>        | <b>0,00</b>        |
| 3331       | Kapitaltransferzahlungen von Trägern des öffentlichen Rechts  |                    |                    |                    |
| 3332       | Kapitaltransferzahlungen von Beteiligungen  |                    |                    |                    |
| 3333       | Kapitaltransferzahlungen von Unternehmen  |                    |                    |                    |
| 3334       | Kapitaltransferzahlungen von Haushalten und Organisationen ohne Erwerbscharakter  |                    |                    |                    |
| 3335       | Kapitaltransferzahlungen vom Ausland  |                    |                    |                    |
| <b>33</b>  | <b>Summe Einzahlungen investive Gebarung</b>  | <b>0,00</b>        | <b>0,00</b>        | <b>0,00</b>        |
| <b>341</b> | <b>Auszahlungen aus der Investitionstätigkeit</b>   | <b>0,00</b>        | <b>0,00</b>        | <b>0,00</b>        |
| 3411       | Auszahlungen für den Erwerb von immateriellem Vermögen  |                    |                    |                    |
| 3412       | Auszahlungen für den Erwerb von Grundstücken und Grundstückseinrichtungen   |                    |                    |                    |

**Soziale Wohlfahrt und Wohnbauförderung (Gruppe 4)**

| MVAG       | Mittelverwendungs- und aufbringungsgruppen (1. und 2. Ebene)   | VA 2022            | VA 2021            | RA 2020            |
|------------|--|--------------------|--------------------|--------------------|
| 3413       | Auszahlungen für den Erwerb von Gebäuden und Bauten  |                    |                    |                    |
| 3414       | Auszahlungen für den Erwerb von technischen Anlagen, Fahrzeuge und Maschinen                         |                    |                    |                    |
| 3415       | Auszahlungen für den Erwerb von Amts-, Betriebs- und Geschäftsausstattung                            |                    |                    |                    |
| 3416       | Auszahlungen für den Erwerb von Kulturgütern   |                    |                    |                    |
| 3417       | Auszahlungen für den Erwerb von Beteiligungen  |                    |                    |                    |
| <b>342</b> | <b>Auszahlungen von gewährten Darlehen sowie gewährten Vorschüssen</b>                               | <b>0,00</b>        | <b>0,00</b>        | <b>0,00</b>        |
| 3421       | Auszahlung von Darlehen an Träger des öffentlichen Rechts  |                    |                    |                    |
| 3422       | Auszahlung von Darlehen an Beteiligungen   |                    |                    |                    |
| 3423       | Auszahlung von Darlehen an Unternehmen und Haushalte   |                    |                    |                    |
| 3425       | Auszahlungen von Vorschüssen und Anzahlungen   |                    |                    |                    |
| <b>343</b> | <b>Auszahlungen aus Kapitaltransfers</b>   | <b>0,00</b>        | <b>0,00</b>        | <b>0,00</b>        |
| 3431       | Kapitaltransferzahlungen an Träger des öffentlichen Rechts   |                    |                    |                    |
| 3432       | Kapitaltransferzahlungen an Beteiligungen  |                    |                    |                    |
| 3433       | Kapitaltransferzahlungen an Unternehmen (Finanzunternehmen)  |                    |                    |                    |
| 3434       | Kapitaltransferzahlungen an Haushalte und Organisationen ohne Erwerbscharakter                       |                    |                    |                    |
| 3435       | Kapitaltransferzahlungen an das Ausland  |                    |                    |                    |
| <b>34</b>  | <b>Summe Auszahlungen investive Gebarung</b>   | <b>0,00</b>        | <b>0,00</b>        | <b>0,00</b>        |
| <b>SA2</b> | <b>Saldo (2) Geldfluss aus der Investiven Gebarung (33 – 34)</b>                                     | <b>0,00</b>        | <b>0,00</b>        | <b>0,00</b>        |
| <b>SA3</b> | <b>Saldo (3) Nettofinanzierungssaldo (Saldo 1 + Saldo 2)</b>   | <b>-256 000,00</b> | <b>-230 000,00</b> | <b>-204 762,22</b> |
| <b>351</b> | <b>Einzahlungen aus der Aufnahme von Finanzschulden</b>  | <b>0,00</b>        | <b>0,00</b>        | <b>0,00</b>        |
| 3511       | Einzahlungen aus empfangenen Darlehen von öffentlichen Körperschaften und Rechtsträgern              |                    |                    |                    |
| 3512       | Einzahlungen aus empfangenen Darlehen von Beteiligungen  |                    |                    |                    |
| 3513       | Einzahlungen aus empfangenen Darlehen von Unternehmen und privaten Haushalten                        |                    |                    |                    |
| 3514       | Einzahlungen aus Finanzschulden (Finanzunternehmen)  |                    |                    |                    |
| <b>353</b> | <b>Einzahlungen infolge eines Kapitaltausch bei derivativen Finanzinstrumenten mit Grundgeschäft</b> | <b>0,00</b>        | <b>0,00</b>        | <b>0,00</b>        |
| 3530       | Einzahlungen infolge eines Kapitaltausch bei derivativen Finanzinstrumenten mit Grundgeschäft        |                    |                    |                    |
| <b>355</b> | <b>Einzahlungen aus dem Abgang von Finanzinstrumenten</b>  | <b>0,00</b>        | <b>0,00</b>        | <b>0,00</b>        |
| 3550       | Einzahlungen aus dem Abgang von Finanzinstrumenten   |                    |                    |                    |
| <b>35</b>  | <b>Summe Einzahlungen aus der Finanzierungstätigkeit</b>   | <b>0,00</b>        | <b>0,00</b>        | <b>0,00</b>        |
| <b>361</b> | <b>Auszahlungen aus der Tilgung von Finanzschulden</b>   | <b>0,00</b>        | <b>0,00</b>        | <b>0,00</b>        |
| 3611       | Auszahlungen aus empfangenen Darlehen von öffentlichen Körperschaften und Rechtsträgern              |                    |                    |                    |

**Soziale Wohlfahrt und Wohnbauförderung (Gruppe 4)**

| MVAG       | Mittelverwendungs- und aufbringungsgruppen (1. und 2. Ebene)   | VA 2022            | VA 2021            | RA 2020            |
|------------|--|--------------------|--------------------|--------------------|
| 3612       | Auszahlungen aus empfangenen Darlehen von Beteiligungen  |                    |                    |                    |
| 3613       | Auszahlungen aus empfangenen Darlehen von Unternehmen und privaten Haushalten                        |                    |                    |                    |
| 3614       | Auszahlungen aus Finanzschulden  |                    |                    |                    |
| 3615       | Auszahlung aus der Rückzahlung von Leasingverbindlichkeiten  |                    |                    |                    |
| <b>363</b> | <b>Auszahlungen infolge eines Kapitaltausch bei derivativen Finanzinstrumenten mit Grundgeschäft</b> | <b>0,00</b>        | <b>0,00</b>        | <b>0,00</b>        |
| 3630       | Auszahlungen infolge eines Kapitaltausch bei derivativen Finanzinstrumenten mit Grundgeschäft        |                    |                    |                    |
| <b>365</b> | <b>Auszahlungen für den Erwerb von Finanzinstrumenten</b>  | <b>0,00</b>        | <b>0,00</b>        | <b>0,00</b>        |
| 3650       | Auszahlungen für den Erwerb von Finanzinstrumenten   |                    |                    |                    |
| <b>36</b>  | <b>Summe Auszahlungen aus der Finanzierungstätigkeit</b>   | <b>0,00</b>        | <b>0,00</b>        | <b>0,00</b>        |
| <b>SA4</b> | <b>Saldo (4) Geldfluss aus der Finanzierungstätigkeit (35 – 36)</b>                                  | <b>0,00</b>        | <b>0,00</b>        | <b>0,00</b>        |
| <b>SA5</b> | <b>Saldo (5) Geldfluss aus der voranschlagswirksamen Gebarung (Saldo 3 + Saldo 4)</b>                | <b>-256 000,00</b> | <b>-230 000,00</b> | <b>-204 762,22</b> |

## Gesundheit (Gruppe 5)

| MVAG       | Mittelverwendungs- und aufbringungsgruppen (1. und 2. Ebene)  | VA 2022           | VA 2021           | RA 2020           |
|------------|---|-------------------|-------------------|-------------------|
| <b>311</b> | <b>Einzahlungen aus der operativen Verwaltungstätigkeit</b>   | <b>2 300,00</b>   | <b>2 300,00</b>   | <b>1 062,00</b>   |
| 3111       | Einzahlungen aus eigenen Abgaben  |                   |                   |                   |
| 3112       | Einzahlungen aus Ertragsanteilen  |                   |                   |                   |
| 3113       | Einzahlungen aus Gebühren   |                   |                   |                   |
| 3114       | Einzahlungen aus Leistungen   | 300,00            | 300,00            |                   |
| 3115       | Einzahlungen aus Besitz und wirtschaftlicher Tätigkeit  |                   |                   |                   |
| 3116       | Einzahlungen aus Veräußerung von geringwertigen Wirtschaftsgütern (GWG) und sonstige Einzahlungen                             | 2 000,00          | 2 000,00          | 1 062,00          |
| <b>312</b> | <b>Einzahlungen aus Transfers (ohne Kapitaltransfers)</b>   | <b>0,00</b>       | <b>0,00</b>       | <b>0,00</b>       |
| 3121       | Transferzahlungen von Trägern des öffentlichen Rechts   |                   |                   |                   |
| 3122       | Transferzahlungen von Beteiligungen   |                   |                   |                   |
| 3123       | Transferzahlungen von Unternehmen (inkl. Finanzunternehmen)   |                   |                   |                   |
| 3124       | Transferzahlungen von Haushalte und Organisationen ohne Erwerbscharakter  |                   |                   |                   |
| 3125       | Transferzahlungen vom Ausland   |                   |                   |                   |
| 3126       | Investitions- und Tilgungszuschüsse zwischen Unternehmungen und Betrieben der Gebietskörperschaft und der Gebietskörperschaft |                   |                   |                   |
| <b>313</b> | <b>Einzahlungen aus Finanzerträgen</b>  | <b>0,00</b>       | <b>0,00</b>       | <b>0,00</b>       |
| 3131       | Einzahlungen aus Zinserträgen   |                   |                   |                   |
| 3133       | Einzahlungen aus Gewinnentnahmen von marktbestimmten Betrieben  |                   |                   |                   |
| 3134       | Sonstige Einzahlungen aus Finanzerträgen  |                   |                   |                   |
| 3135       | Einzahlungen aus Dividenden/Gewinnausschüttungen  |                   |                   |                   |
| <b>31</b>  | <b>Summe Einzahlungen operative Gebarung</b>  | <b>2 300,00</b>   | <b>2 300,00</b>   | <b>1 062,00</b>   |
| <b>321</b> | <b>Auszahlungen aus Personalaufwand</b>   | <b>0,00</b>       | <b>0,00</b>       | <b>0,00</b>       |
| 3211       | Auszahlungen für Personalaufwand Bezüge, Nebengebühren, und Mehrleistungsvergütungen)   |                   |                   |                   |
| 3212       | Auszahlungen für gesetzliche und freiwillige Sozialaufwendungen   |                   |                   |                   |
| 3213       | Auszahlungen aus sonstigem Personalaufwand  |                   |                   |                   |
| <b>322</b> | <b>Auszahlungen aus Sachaufwand (ohne Transferaufwand)</b>  | <b>6 100,00</b>   | <b>8 900,00</b>   | <b>5 316,14</b>   |
| 3221       | Auszahlungen für Gebrauchs- und Verbrauchsgüter, Handelswaren   | 500,00            | 1 000,00          | 227,61            |
| 3222       | Auszahlungen für Verwaltungs- und Betriebsaufwand   |                   |                   |                   |
| 3223       | Auszahlungen für Leasing- und Mietaufwand   |                   |                   |                   |
| 3224       | Auszahlungen für Instandhaltung   |                   |                   |                   |
| 3225       | Sonstige Auszahlungen aus Sachaufwand   | 5 600,00          | 7 900,00          | 5 088,53          |
| <b>323</b> | <b>Auszahlungen aus Transfers (ohne Kapitaltransfers)</b>   | <b>422 000,00</b> | <b>398 700,00</b> | <b>380 516,80</b> |
| 3231       | Transferzahlungen an Träger des öffentlichen Rechts   | 421 500,00        | 398 500,00        | 370 819,60        |
| 3232       | Transferzahlungen an Beteiligungen  |                   |                   |                   |
| 3233       | Transferzahlungen an Unternehmen (inkl. Finanzunternehmen)  | 100,00            | 200,00            |                   |

## Gesundheit (Gruppe 5)

| MVAG       | Mittelverwendungs- und aufbringungsgruppen (1. und 2. Ebene)  | VA 2022            | VA 2021            | RA 2020            |
|------------|---|--------------------|--------------------|--------------------|
| 3234       | Transferzahlungen an Haushalte und Organisationen ohne Erwerbscharakter   | 400,00             |                    | 9 697,20           |
| 3235       | Transferzahlungen an das Ausland  |                    |                    |                    |
| 3236       | Investitions- und Tilgungszuschüsse zwischen Unternehmungen und Betrieben der Gebietskörperschaft und der Gebietskörperschaft     |                    |                    |                    |
| <b>324</b> | <b>Auszahlungen aus Finanzaufwand</b>   | <b>0,00</b>        | <b>0,00</b>        | <b>0,00</b>        |
| 3241       | Auszahlungen für Zinsaufwand, für Finanzierungsleasing, für Forderungskauf, für Finanzschulden und derivative Finanzinstrumente m |                    |                    |                    |
| 3242       | Auszahlungen für Zinsen aus derivativen Finanzinstrumenten ohne Grundgeschäft   |                    |                    |                    |
| 3243       | Auszahlung aus Gewinnentnahmen von marktbestimmten Betrieben  |                    |                    |                    |
| 3244       | Sonstige Auszahlungen aus Finanzaufwendungen  |                    |                    |                    |
| <b>32</b>  | <b>Summe Auszahlungen operative Gebarung</b>  | <b>428 100,00</b>  | <b>407 600,00</b>  | <b>385 832,94</b>  |
| <b>SA1</b> | <b>Saldo (1) Geldfluss aus der Operativen Gebarung (31 – 32)</b>  | <b>-425 800,00</b> | <b>-405 300,00</b> | <b>-384 770,94</b> |
| <b>331</b> | <b>Einzahlungen aus der Investitionstätigkeit</b>   | <b>0,00</b>        | <b>0,00</b>        | <b>0,00</b>        |
| 3311       | Einzahlungen aus der Veräußerung von immateriellem Vermögen   |                    |                    |                    |
| 3312       | Einzahlungen aus der Veräußerung von Grundstücken und Grundstückseinrichtungen  |                    |                    |                    |
| 3313       | Einzahlungen aus der Veräußerung von Gebäuden und Bauten  |                    |                    |                    |
| 3314       | Einzahlungen aus der Veräußerung von technischen Anlagen, Fahrzeuge und Maschinen   |                    |                    |                    |
| 3315       | Einzahlungen aus der Veräußerung von Amts-, Betriebs- und Geschäftsausstattung  |                    |                    |                    |
| 3316       | Einzahlungen aus der Veräußerung von Kulturgütern   |                    |                    |                    |
| 3317       | Einzahlungen aus der Veräußerung von Beteiligungen  |                    |                    |                    |
| <b>332</b> | <b>Einzahlungen aus der Rückzahlung von Darlehen sowie gewährten Vorschüssen</b>  | <b>0,00</b>        | <b>0,00</b>        | <b>0,00</b>        |
| 3321       | Einzahlungen aus Darlehen an Träger des öffentlichen Rechts   |                    |                    |                    |
| 3322       | Einzahlungen aus Darlehen an Beteiligungen  |                    |                    |                    |
| 3323       | Einzahlungen aus Darlehen an Unternehmen und Haushalte  |                    |                    |                    |
| 3325       | Einzahlungen aus Vorschüssen und Anzahlungen  |                    |                    |                    |
| <b>333</b> | <b>Einzahlungen aus Kapitaltransfers</b>  | <b>0,00</b>        | <b>0,00</b>        | <b>0,00</b>        |
| 3331       | Kapitaltransferzahlungen von Trägern des öffentlichen Rechts  |                    |                    |                    |
| 3332       | Kapitaltransferzahlungen von Beteiligungen  |                    |                    |                    |
| 3333       | Kapitaltransferzahlungen von Unternehmen  |                    |                    |                    |
| 3334       | Kapitaltransferzahlungen von Haushalten und Organisationen ohne Erwerbscharakter  |                    |                    |                    |
| 3335       | Kapitaltransferzahlungen vom Ausland  |                    |                    |                    |
| <b>33</b>  | <b>Summe Einzahlungen investive Gebarung</b>  | <b>0,00</b>        | <b>0,00</b>        | <b>0,00</b>        |
| <b>341</b> | <b>Auszahlungen aus der Investitionstätigkeit</b>   | <b>0,00</b>        | <b>0,00</b>        | <b>0,00</b>        |
| 3411       | Auszahlungen für den Erwerb von immateriellem Vermögen  |                    |                    |                    |
| 3412       | Auszahlungen für den Erwerb von Grundstücken und Grundstückseinrichtungen   |                    |                    |                    |



## Gesundheit (Gruppe 5)

| MVAG       | Mittelverwendungs- und aufbringungsgruppen (1. und 2. Ebene)   | VA 2022            | VA 2021            | RA 2020            |
|------------|--|--------------------|--------------------|--------------------|
| 3413       | Auszahlungen für den Erwerb von Gebäuden und Bauten  |                    |                    |                    |
| 3414       | Auszahlungen für den Erwerb von technischen Anlagen, Fahrzeuge und Maschinen                         |                    |                    |                    |
| 3415       | Auszahlungen für den Erwerb von Amts-, Betriebs- und Geschäftsausstattung                            |                    |                    |                    |
| 3416       | Auszahlungen für den Erwerb von Kulturgütern   |                    |                    |                    |
| 3417       | Auszahlungen für den Erwerb von Beteiligungen  |                    |                    |                    |
| <b>342</b> | <b>Auszahlungen von gewährten Darlehen sowie gewährten Vorschüssen</b>                               | <b>0,00</b>        | <b>0,00</b>        | <b>0,00</b>        |
| 3421       | Auszahlung von Darlehen an Träger des öffentlichen Rechts  |                    |                    |                    |
| 3422       | Auszahlung von Darlehen an Beteiligungen   |                    |                    |                    |
| 3423       | Auszahlung von Darlehen an Unternehmen und Haushalte   |                    |                    |                    |
| 3425       | Auszahlungen von Vorschüssen und Anzahlungen   |                    |                    |                    |
| <b>343</b> | <b>Auszahlungen aus Kapitaltransfers</b>   | <b>0,00</b>        | <b>0,00</b>        | <b>0,00</b>        |
| 3431       | Kapitaltransferzahlungen an Träger des öffentlichen Rechts   |                    |                    |                    |
| 3432       | Kapitaltransferzahlungen an Beteiligungen  |                    |                    |                    |
| 3433       | Kapitaltransferzahlungen an Unternehmen (Finanzunternehmen)  |                    |                    |                    |
| 3434       | Kapitaltransferzahlungen an Haushalte und Organisationen ohne Erwerbscharakter                       |                    |                    |                    |
| 3435       | Kapitaltransferzahlungen an das Ausland  |                    |                    |                    |
| <b>34</b>  | <b>Summe Auszahlungen investive Gebarung</b>   | <b>0,00</b>        | <b>0,00</b>        | <b>0,00</b>        |
| <b>SA2</b> | <b>Saldo (2) Geldfluss aus der Investiven Gebarung (33 – 34)</b>                                     | <b>0,00</b>        | <b>0,00</b>        | <b>0,00</b>        |
| <b>SA3</b> | <b>Saldo (3) Nettofinanzierungssaldo (Saldo 1 + Saldo 2)</b>   | <b>-425 800,00</b> | <b>-405 300,00</b> | <b>-384 770,94</b> |
| <b>351</b> | <b>Einzahlungen aus der Aufnahme von Finanzschulden</b>  | <b>0,00</b>        | <b>0,00</b>        | <b>0,00</b>        |
| 3511       | Einzahlungen aus empfangenen Darlehen von öffentlichen Körperschaften und Rechtsträgern              |                    |                    |                    |
| 3512       | Einzahlungen aus empfangenen Darlehen von Beteiligungen  |                    |                    |                    |
| 3513       | Einzahlungen aus empfangenen Darlehen von Unternehmen und privaten Haushalten                        |                    |                    |                    |
| 3514       | Einzahlungen aus Finanzschulden (Finanzunternehmen)  |                    |                    |                    |
| <b>353</b> | <b>Einzahlungen infolge eines Kapitaltausch bei derivativen Finanzinstrumenten mit Grundgeschäft</b> | <b>0,00</b>        | <b>0,00</b>        | <b>0,00</b>        |
| 3530       | Einzahlungen infolge eines Kapitaltausch bei derivativen Finanzinstrumenten mit Grundgeschäft        |                    |                    |                    |
| <b>355</b> | <b>Einzahlungen aus dem Abgang von Finanzinstrumenten</b>  | <b>0,00</b>        | <b>0,00</b>        | <b>0,00</b>        |
| 3550       | Einzahlungen aus dem Abgang von Finanzinstrumenten   |                    |                    |                    |
| <b>35</b>  | <b>Summe Einzahlungen aus der Finanzierungstätigkeit</b>   | <b>0,00</b>        | <b>0,00</b>        | <b>0,00</b>        |
| <b>361</b> | <b>Auszahlungen aus der Tilgung von Finanzschulden</b>   | <b>0,00</b>        | <b>0,00</b>        | <b>0,00</b>        |
| 3611       | Auszahlungen aus empfangenen Darlehen von öffentlichen Körperschaften und Rechtsträgern              |                    |                    |                    |

## Gesundheit (Gruppe 5)

| MVAG       | Mittelverwendungs- und aufbringungsgruppen (1. und 2. Ebene)   | VA 2022            | VA 2021            | RA 2020            |
|------------|--|--------------------|--------------------|--------------------|
| 3612       | Auszahlungen aus empfangenen Darlehen von Beteiligungen  |                    |                    |                    |
| 3613       | Auszahlungen aus empfangenen Darlehen von Unternehmen und privaten Haushalten                        |                    |                    |                    |
| 3614       | Auszahlungen aus Finanzschulden  |                    |                    |                    |
| 3615       | Auszahlung aus der Rückzahlung von Leasingverbindlichkeiten  |                    |                    |                    |
| <b>363</b> | <b>Auszahlungen infolge eines Kapitaltausch bei derivativen Finanzinstrumenten mit Grundgeschäft</b> | <b>0,00</b>        | <b>0,00</b>        | <b>0,00</b>        |
| 3630       | Auszahlungen infolge eines Kapitaltausch bei derivativen Finanzinstrumenten mit Grundgeschäft        |                    |                    |                    |
| <b>365</b> | <b>Auszahlungen für den Erwerb von Finanzinstrumenten</b>  | <b>0,00</b>        | <b>0,00</b>        | <b>0,00</b>        |
| 3650       | Auszahlungen für den Erwerb von Finanzinstrumenten   |                    |                    |                    |
| <b>36</b>  | <b>Summe Auszahlungen aus der Finanzierungstätigkeit</b>   | <b>0,00</b>        | <b>0,00</b>        | <b>0,00</b>        |
| <b>SA4</b> | <b>Saldo (4) Geldfluss aus der Finanzierungstätigkeit (35 – 36)</b>                                  | <b>0,00</b>        | <b>0,00</b>        | <b>0,00</b>        |
| <b>SA5</b> | <b>Saldo (5) Geldfluss aus der voranschlagswirksamen Gebarung (Saldo 3 + Saldo 4)</b>                | <b>-425 800,00</b> | <b>-405 300,00</b> | <b>-384 770,94</b> |

## Straßen- und Wasserbau, Verkehr (Gruppe 6)

| MVAG       | Mittelverwendungs- und aufbringungsgruppen (1. und 2. Ebene)  | VA 2022           | VA 2021           | RA 2020           |
|------------|---|-------------------|-------------------|-------------------|
| <b>311</b> | <b>Einzahlungen aus der operativen Verwaltungstätigkeit</b>   | <b>25 700,00</b>  | <b>69 500,00</b>  | <b>809 095,64</b> |
| 3111       | Einzahlungen aus eigenen Abgaben  |                   |                   |                   |
| 3112       | Einzahlungen aus Ertragsanteilen  |                   |                   |                   |
| 3113       | Einzahlungen aus Gebühren   |                   |                   |                   |
| 3114       | Einzahlungen aus Leistungen   | 2 000,00          | 3 100,00          | 2 193,25          |
| 3115       | Einzahlungen aus Besitz und wirtschaftlicher Tätigkeit  | 1 400,00          | 1 900,00          | 1 486,11          |
| 3116       | Einzahlungen aus Veräußerung von geringwertigen Wirtschaftsgütern (GWG) und sonstige Einzahlungen                             | 22 300,00         | 64 500,00         | 805 416,28        |
| <b>312</b> | <b>Einzahlungen aus Transfers (ohne Kapitaltransfers)</b>   | <b>181 100,00</b> | <b>505 700,00</b> | <b>102 010,00</b> |
| 3121       | Transferzahlungen von Trägern des öffentlichen Rechts   | 180 000,00        | 504 000,00        | 101 200,00        |
| 3122       | Transferzahlungen von Beteiligungen   |                   |                   |                   |
| 3123       | Transferzahlungen von Unternehmen (inkl. Finanzunternehmen)   |                   |                   |                   |
| 3124       | Transferzahlungen von Haushalte und Organisationen ohne Erwerbscharakter  | 1 100,00          | 1 700,00          | 810,00            |
| 3125       | Transferzahlungen vom Ausland   |                   |                   |                   |
| 3126       | Investitions- und Tilgungszuschüsse zwischen Unternehmungen und Betrieben der Gebietskörperschaft und der Gebietskörperschaft |                   |                   |                   |
| <b>313</b> | <b>Einzahlungen aus Finanzerträgen</b>  | <b>0,00</b>       | <b>0,00</b>       | <b>0,00</b>       |
| 3131       | Einzahlungen aus Zinserträgen   |                   |                   |                   |
| 3133       | Einzahlungen aus Gewinnentnahmen von marktbestimmten Betrieben  |                   |                   |                   |
| 3134       | Sonstige Einzahlungen aus Finanzerträgen  |                   |                   |                   |
| 3135       | Einzahlungen aus Dividenden/Gewinnausschüttungen  |                   |                   |                   |
| <b>31</b>  | <b>Summe Einzahlungen operative Gebarung</b>  | <b>206 800,00</b> | <b>575 200,00</b> | <b>911 105,64</b> |
| <b>321</b> | <b>Auszahlungen aus Personalaufwand</b>   | <b>1 900,00</b>   | <b>1 900,00</b>   | <b>1 288,47</b>   |
| 3211       | Auszahlungen für Personalaufwand Bezüge, Nebengebühren, und Mehrleistungsvergütungen)   | 1 600,00          | 1 600,00          | 1 028,10          |
| 3212       | Auszahlungen für gesetzliche und freiwillige Sozialaufwendungen   | 300,00            | 300,00            | 260,37            |
| 3213       | Auszahlungen aus sonstigem Personalaufwand  |                   |                   |                   |
| <b>322</b> | <b>Auszahlungen aus Sachaufwand (ohne Transferaufwand)</b>  | <b>61 400,00</b>  | <b>99 100,00</b>  | <b>893 901,37</b> |
| 3221       | Auszahlungen für Gebrauchs- und Verbrauchsgüter, Handelswaren   | 8 300,00          | 26 600,00         | 4 017,18          |
| 3222       | Auszahlungen für Verwaltungs- und Betriebsaufwand   | 1 500,00          | 1 500,00          | 1 455,76          |
| 3223       | Auszahlungen für Leasing- und Mietaufwand   | 7 800,00          | 4 300,00          | 8 192,20          |
| 3224       | Auszahlungen für Instandhaltung   | 8 700,00          | 8 500,00          | 40 995,53         |
| 3225       | Sonstige Auszahlungen aus Sachaufwand   | 35 100,00         | 58 200,00         | 839 240,70        |
| <b>323</b> | <b>Auszahlungen aus Transfers (ohne Kapitaltransfers)</b>   | <b>22 600,00</b>  | <b>22 600,00</b>  | <b>23 713,32</b>  |
| 3231       | Transferzahlungen an Träger des öffentlichen Rechts   |                   |                   |                   |
| 3232       | Transferzahlungen an Beteiligungen  |                   |                   |                   |
| 3233       | Transferzahlungen an Unternehmen (inkl. Finanzunternehmen)  | 22 600,00         | 22 600,00         | 23 713,32         |

## Straßen- und Wasserbau, Verkehr (Gruppe 6)

| MVAG       | Mittelverwendungs- und aufbringungsgruppen (1. und 2. Ebene)  | VA 2022           | VA 2021           | RA 2020           |
|------------|---|-------------------|-------------------|-------------------|
| 3234       | Transferzahlungen an Haushalte und Organisationen ohne Erwerbscharakter   |                   |                   |                   |
| 3235       | Transferzahlungen an das Ausland  |                   |                   |                   |
| 3236       | Investitions- und Tilgungszuschüsse zwischen Unternehmungen und Betrieben der Gebietskörperschaft und der Gebietskörperschaft     |                   |                   |                   |
| <b>324</b> | <b>Auszahlungen aus Finanzaufwand</b>   | <b>1 000,00</b>   | <b>5 600,00</b>   | <b>0,00</b>       |
| 3241       | Auszahlungen für Zinsaufwand, für Finanzierungsleasing, für Forderungskauf, für Finanzschulden und derivative Finanzinstrumente m | 1 000,00          | 5 600,00          |                   |
| 3242       | Auszahlungen für Zinsen aus derivativen Finanzinstrumenten ohne Grundgeschäft   |                   |                   |                   |
| 3243       | Auszahlung aus Gewinnentnahmen von marktbestimmten Betrieben  |                   |                   |                   |
| 3244       | Sonstige Auszahlungen aus Finanzaufwendungen  |                   |                   |                   |
| <b>32</b>  | <b>Summe Auszahlungen operative Gebarung</b>  | <b>86 900,00</b>  | <b>129 200,00</b> | <b>918 903,16</b> |
| <b>SA1</b> | <b>Saldo (1) Geldfluss aus der Operativen Gebarung (31 – 32)</b>  | <b>119 900,00</b> | <b>446 000,00</b> | <b>-7 797,52</b>  |
| <b>331</b> | <b>Einzahlungen aus der Investitionstätigkeit</b>   | <b>0,00</b>       | <b>0,00</b>       | <b>0,00</b>       |
| 3311       | Einzahlungen aus der Veräußerung von immateriellem Vermögen   |                   |                   |                   |
| 3312       | Einzahlungen aus der Veräußerung von Grundstücken und Grundstückeinrichtungen   |                   |                   |                   |
| 3313       | Einzahlungen aus der Veräußerung von Gebäuden und Bauten  |                   |                   |                   |
| 3314       | Einzahlungen aus der Veräußerung von technischen Anlagen, Fahrzeuge und Maschinen   |                   |                   |                   |
| 3315       | Einzahlungen aus der Veräußerung von Amts-, Betriebs- und Geschäftsausstattung  |                   |                   |                   |
| 3316       | Einzahlungen aus der Veräußerung von Kulturgütern   |                   |                   |                   |
| 3317       | Einzahlungen aus der Veräußerung von Beteiligungen  |                   |                   |                   |
| <b>332</b> | <b>Einzahlungen aus der Rückzahlung von Darlehen sowie gewährten Vorschüssen</b>  | <b>0,00</b>       | <b>0,00</b>       | <b>0,00</b>       |
| 3321       | Einzahlungen aus Darlehen an Träger des öffentlichen Rechts   |                   |                   |                   |
| 3322       | Einzahlungen aus Darlehen an Beteiligungen  |                   |                   |                   |
| 3323       | Einzahlungen aus Darlehen an Unternehmen und Haushalte  |                   |                   |                   |
| 3325       | Einzahlungen aus Vorschüssen und Anzahlungen  |                   |                   |                   |
| <b>333</b> | <b>Einzahlungen aus Kapitaltransfers</b>  | <b>460 800,00</b> | <b>0,00</b>       | <b>23 380,95</b>  |
| 3331       | Kapitaltransferzahlungen von Trägern des öffentlichen Rechts  | 460 800,00        |                   | 23 380,95         |
| 3332       | Kapitaltransferzahlungen von Beteiligungen  |                   |                   |                   |
| 3333       | Kapitaltransferzahlungen von Unternehmen  |                   |                   |                   |
| 3334       | Kapitaltransferzahlungen von Haushalten und Organisationen ohne Erwerbscharakter  |                   |                   |                   |
| 3335       | Kapitaltransferzahlungen vom Ausland  |                   |                   |                   |
| <b>33</b>  | <b>Summe Einzahlungen investive Gebarung</b>  | <b>460 800,00</b> | <b>0,00</b>       | <b>23 380,95</b>  |
| <b>341</b> | <b>Auszahlungen aus der Investitionstätigkeit</b>   | <b>236 800,00</b> | <b>251 000,00</b> | <b>127 463,54</b> |
| 3411       | Auszahlungen für den Erwerb von immateriellem Vermögen  | 5 300,00          |                   |                   |
| 3412       | Auszahlungen für den Erwerb von Grundstücken und Grundstückseinrichtungen   | 231 500,00        | 251 000,00        | 123 753,37        |

**Straßen- und Wasserbau, Verkehr (Gruppe 6)**

| MVAG       | Mittelverwendungs- und aufbringungsgruppen (1. und 2. Ebene)   | VA 2022            | VA 2021            | RA 2020            |
|------------|--|--------------------|--------------------|--------------------|
| 3413       | Auszahlungen für den Erwerb von Gebäuden und Bauten  |                    |                    | 1 706,65           |
| 3414       | Auszahlungen für den Erwerb von technischen Anlagen, Fahrzeuge und Maschinen                         |                    |                    |                    |
| 3415       | Auszahlungen für den Erwerb von Amts-, Betriebs- und Geschäftsausstattung                            |                    |                    | 2 003,52           |
| 3416       | Auszahlungen für den Erwerb von Kulturgütern   |                    |                    |                    |
| 3417       | Auszahlungen für den Erwerb von Beteiligungen  |                    |                    |                    |
| <b>342</b> | <b>Auszahlungen von gewährten Darlehen sowie gewährten Vorschüssen</b>                               | <b>576 000,00</b>  | <b>280 000,00</b>  | <b>286,00</b>      |
| 3421       | Auszahlung von Darlehen an Träger des öffentlichen Rechts  |                    |                    |                    |
| 3422       | Auszahlung von Darlehen an Beteiligungen   |                    |                    |                    |
| 3423       | Auszahlung von Darlehen an Unternehmen und Haushalte   |                    |                    |                    |
| 3425       | Auszahlungen von Vorschüssen und Anzahlungen   | 576 000,00         | 280 000,00         | 286,00             |
| <b>343</b> | <b>Auszahlungen aus Kapitaltransfers</b>   | <b>0,00</b>        | <b>0,00</b>        | <b>0,00</b>        |
| 3431       | Kapitaltransferzahlungen an Träger des öffentlichen Rechts   |                    |                    |                    |
| 3432       | Kapitaltransferzahlungen an Beteiligungen  |                    |                    |                    |
| 3433       | Kapitaltransferzahlungen an Unternehmen (Finanzunternehmen)  |                    |                    |                    |
| 3434       | Kapitaltransferzahlungen an Haushalte und Organisationen ohne Erwerbscharakter                       |                    |                    |                    |
| 3435       | Kapitaltransferzahlungen an das Ausland  |                    |                    |                    |
| <b>34</b>  | <b>Summe Auszahlungen investive Gebarung</b>   | <b>812 800,00</b>  | <b>531 000,00</b>  | <b>127 749,54</b>  |
| <b>SA2</b> | <b>Saldo (2) Geldfluss aus der Investiven Gebarung (33 – 34)</b>                                     | <b>-352 000,00</b> | <b>-531 000,00</b> | <b>-104 368,59</b> |
| <b>SA3</b> | <b>Saldo (3) Nettofinanzierungssaldo (Saldo 1 + Saldo 2)</b>   | <b>-232 100,00</b> | <b>-85 000,00</b>  | <b>-112 166,11</b> |
| <b>351</b> | <b>Einzahlungen aus der Aufnahme von Finanzschulden</b>  | <b>576 000,00</b>  | <b>560 000,00</b>  | <b>0,00</b>        |
| 3511       | Einzahlungen aus empfangenen Darlehen von öffentlichen Körperschaften und Rechtsträgern              |                    |                    |                    |
| 3512       | Einzahlungen aus empfangenen Darlehen von Beteiligungen  |                    |                    |                    |
| 3513       | Einzahlungen aus empfangenen Darlehen von Unternehmen und privaten Haushalten                        |                    |                    |                    |
| 3514       | Einzahlungen aus Finanzschulden (Finanzunternehmen)  | 576 000,00         | 560 000,00         |                    |
| <b>353</b> | <b>Einzahlungen infolge eines Kapitaltausch bei derivativen Finanzinstrumenten mit Grundgeschäft</b> | <b>0,00</b>        | <b>0,00</b>        | <b>0,00</b>        |
| 3530       | Einzahlungen infolge eines Kapitaltausch bei derivativen Finanzinstrumenten mit Grundgeschäft        |                    |                    |                    |
| <b>355</b> | <b>Einzahlungen aus dem Abgang von Finanzinstrumenten</b>  | <b>0,00</b>        | <b>0,00</b>        | <b>0,00</b>        |
| 3550       | Einzahlungen aus dem Abgang von Finanzinstrumenten   |                    |                    |                    |
| <b>35</b>  | <b>Summe Einzahlungen aus der Finanzierungstätigkeit</b>   | <b>576 000,00</b>  | <b>560 000,00</b>  | <b>0,00</b>        |
| <b>361</b> | <b>Auszahlungen aus der Tilgung von Finanzschulden</b>   | <b>460 800,00</b>  | <b>140 000,00</b>  | <b>0,00</b>        |
| 3611       | Auszahlungen aus empfangenen Darlehen von öffentlichen Körperschaften und Rechtsträgern              |                    |                    |                    |

**Straßen- und Wasserbau, Verkehr (Gruppe 6)**

| MVAG       | Mittelverwendungs- und aufbringungsgruppen (1. und 2. Ebene)   | VA 2022            | VA 2021           | RA 2020            |
|------------|--|--------------------|-------------------|--------------------|
| 3612       | Auszahlungen aus empfangenen Darlehen von Beteiligungen  |                    |                   |                    |
| 3613       | Auszahlungen aus empfangenen Darlehen von Unternehmen und privaten Haushalten                        |                    |                   |                    |
| 3614       | Auszahlungen aus Finanzschulden  | 460 800,00         | 140 000,00        |                    |
| 3615       | Auszahlung aus der Rückzahlung von Leasingverbindlichkeiten  |                    |                   |                    |
| <b>363</b> | <b>Auszahlungen infolge eines Kapitaltausch bei derivativen Finanzinstrumenten mit Grundgeschäft</b> | <b>0,00</b>        | <b>0,00</b>       | <b>0,00</b>        |
| 3630       | Auszahlungen infolge eines Kapitaltausch bei derivativen Finanzinstrumenten mit Grundgeschäft        |                    |                   |                    |
| <b>365</b> | <b>Auszahlungen für den Erwerb von Finanzinstrumenten</b>  | <b>0,00</b>        | <b>0,00</b>       | <b>0,00</b>        |
| 3650       | Auszahlungen für den Erwerb von Finanzinstrumenten   |                    |                   |                    |
| <b>36</b>  | <b>Summe Auszahlungen aus der Finanzierungstätigkeit</b>   | <b>460 800,00</b>  | <b>140 000,00</b> | <b>0,00</b>        |
| <b>SA4</b> | <b>Saldo (4) Geldfluss aus der Finanzierungstätigkeit (35 – 36)</b>                                  | <b>115 200,00</b>  | <b>420 000,00</b> | <b>0,00</b>        |
| <b>SA5</b> | <b>Saldo (5) Geldfluss aus der voranschlagswirksamen Gebarung (Saldo 3 + Saldo 4)</b>                | <b>-116 900,00</b> | <b>335 000,00</b> | <b>-112 166,11</b> |

**Wirtschaftsförderung (Gruppe 7)**

| MVAG       | Mittelverwendungs- und aufbringungsgruppen (1. und 2. Ebene)  | VA 2022          | VA 2021          | RA 2020         |
|------------|---|------------------|------------------|-----------------|
| <b>311</b> | <b>Einzahlungen aus der operativen Verwaltungstätigkeit</b>   | <b>9 800,00</b>  | <b>12 000,00</b> | <b>0,00</b>     |
| 3111       | Einzahlungen aus eigenen Abgaben  |                  |                  |                 |
| 3112       | Einzahlungen aus Ertragsanteilen  |                  |                  |                 |
| 3113       | Einzahlungen aus Gebühren   |                  |                  |                 |
| 3114       | Einzahlungen aus Leistungen   |                  |                  |                 |
| 3115       | Einzahlungen aus Besitz und wirtschaftlicher Tätigkeit  |                  |                  |                 |
| 3116       | Einzahlungen aus Veräußerung von geringwertigen Wirtschaftsgütern (GWG) und sonstige Einzahlungen                             | 9 800,00         | 12 000,00        |                 |
| <b>312</b> | <b>Einzahlungen aus Transfers (ohne Kapitaltransfers)</b>   | <b>4 100,00</b>  | <b>4 000,00</b>  | <b>4 000,00</b> |
| 3121       | Transferzahlungen von Trägern des öffentlichen Rechts   | 4 100,00         | 4 000,00         | 4 000,00        |
| 3122       | Transferzahlungen von Beteiligungen   |                  |                  |                 |
| 3123       | Transferzahlungen von Unternehmen (inkl. Finanzunternehmen)   |                  |                  |                 |
| 3124       | Transferzahlungen von Haushalte und Organisationen ohne Erwerbscharakter  |                  |                  |                 |
| 3125       | Transferzahlungen vom Ausland   |                  |                  |                 |
| 3126       | Investitions- und Tilgungszuschüsse zwischen Unternehmungen und Betrieben der Gebietskörperschaft und der Gebietskörperschaft |                  |                  |                 |
| <b>313</b> | <b>Einzahlungen aus Finanzerträgen</b>  | <b>0,00</b>      | <b>0,00</b>      | <b>0,00</b>     |
| 3131       | Einzahlungen aus Zinserträgen   |                  |                  |                 |
| 3133       | Einzahlungen aus Gewinnentnahmen von marktbestimmten Betrieben  |                  |                  |                 |
| 3134       | Sonstige Einzahlungen aus Finanzerträgen  |                  |                  |                 |
| 3135       | Einzahlungen aus Dividenden/Gewinnausschüttungen  |                  |                  |                 |
| <b>31</b>  | <b>Summe Einzahlungen operative Gebarung</b>  | <b>13 900,00</b> | <b>16 000,00</b> | <b>4 000,00</b> |
| <b>321</b> | <b>Auszahlungen aus Personalaufwand</b>   | <b>0,00</b>      | <b>0,00</b>      | <b>0,00</b>     |
| 3211       | Auszahlungen für Personalaufwand Bezüge, Nebengebühren, und Mehrleistungsvergütungen)   |                  |                  |                 |
| 3212       | Auszahlungen für gesetzliche und freiwillige Sozialaufwendungen   |                  |                  |                 |
| 3213       | Auszahlungen aus sonstigem Personalaufwand  |                  |                  |                 |
| <b>322</b> | <b>Auszahlungen aus Sachaufwand (ohne Transferaufwand)</b>  | <b>20 400,00</b> | <b>10 600,00</b> | <b>5 109,00</b> |
| 3221       | Auszahlungen für Gebrauchs- und Verbrauchsgüter, Handelswaren   |                  |                  |                 |
| 3222       | Auszahlungen für Verwaltungs- und Betriebsaufwand   |                  |                  |                 |
| 3223       | Auszahlungen für Leasing- und Mietaufwand   |                  |                  |                 |
| 3224       | Auszahlungen für Instandhaltung   | 5 000,00         | 5 000,00         |                 |
| 3225       | Sonstige Auszahlungen aus Sachaufwand   | 15 400,00        | 5 600,00         | 5 109,00        |
| <b>323</b> | <b>Auszahlungen aus Transfers (ohne Kapitaltransfers)</b>   | <b>9 000,00</b>  | <b>8 200,00</b>  | <b>9 830,00</b> |
| 3231       | Transferzahlungen an Träger des öffentlichen Rechts   | 7 800,00         | 7 000,00         | 8 720,00        |
| 3232       | Transferzahlungen an Beteiligungen  |                  |                  |                 |
| 3233       | Transferzahlungen an Unternehmen (inkl. Finanzunternehmen)  |                  |                  |                 |

**Wirtschaftsförderung (Gruppe 7)**

| MVAG       | Mittelverwendungs- und aufbringungsgruppen (1. und 2. Ebene)  | VA 2022           | VA 2021          | RA 2020           |
|------------|---|-------------------|------------------|-------------------|
| 3234       | Transferzahlungen an Haushalte und Organisationen ohne Erwerbscharakter   | 1 200,00          | 1 200,00         | 1 110,00          |
| 3235       | Transferzahlungen an das Ausland  |                   |                  |                   |
| 3236       | Investitions- und Tilgungszuschüsse zwischen Unternehmungen und Betrieben der Gebietskörperschaft und der Gebietskörperschaft     |                   |                  |                   |
| <b>324</b> | <b>Auszahlungen aus Finanzaufwand</b>   | <b>0,00</b>       | <b>0,00</b>      | <b>0,00</b>       |
| 3241       | Auszahlungen für Zinsaufwand, für Finanzierungsleasing, für Forderungskauf, für Finanzschulden und derivative Finanzinstrumente m |                   |                  |                   |
| 3242       | Auszahlungen für Zinsen aus derivativen Finanzinstrumenten ohne Grundgeschäft   |                   |                  |                   |
| 3243       | Auszahlung aus Gewinnentnahmen von marktbestimmten Betrieben  |                   |                  |                   |
| 3244       | Sonstige Auszahlungen aus Finanzaufwendungen  |                   |                  |                   |
| <b>32</b>  | <b>Summe Auszahlungen operative Gebarung</b>  | <b>29 400,00</b>  | <b>18 800,00</b> | <b>14 939,00</b>  |
| <b>SA1</b> | <b>Saldo (1) Geldfluss aus der Operativen Gebarung (31 – 32)</b>  | <b>-15 500,00</b> | <b>-2 800,00</b> | <b>-10 939,00</b> |
| <b>331</b> | <b>Einzahlungen aus der Investitionstätigkeit</b>   | <b>0,00</b>       | <b>0,00</b>      | <b>0,00</b>       |
| 3311       | Einzahlungen aus der Veräußerung von immateriellem Vermögen   |                   |                  |                   |
| 3312       | Einzahlungen aus der Veräußerung von Grundstücken und Grundstückeinrichtungen   |                   |                  |                   |
| 3313       | Einzahlungen aus der Veräußerung von Gebäuden und Bauten  |                   |                  |                   |
| 3314       | Einzahlungen aus der Veräußerung von technischen Anlagen, Fahrzeuge und Maschinen   |                   |                  |                   |
| 3315       | Einzahlungen aus der Veräußerung von Amts-, Betriebs- und Geschäftsausstattung  |                   |                  |                   |
| 3316       | Einzahlungen aus der Veräußerung von Kulturgütern   |                   |                  |                   |
| 3317       | Einzahlungen aus der Veräußerung von Beteiligungen  |                   |                  |                   |
| <b>332</b> | <b>Einzahlungen aus der Rückzahlung von Darlehen sowie gewährten Vorschüssen</b>  | <b>0,00</b>       | <b>0,00</b>      | <b>0,00</b>       |
| 3321       | Einzahlungen aus Darlehen an Träger des öffentlichen Rechts   |                   |                  |                   |
| 3322       | Einzahlungen aus Darlehen an Beteiligungen  |                   |                  |                   |
| 3323       | Einzahlungen aus Darlehen an Unternehmen und Haushalte  |                   |                  |                   |
| 3325       | Einzahlungen aus Vorschüssen und Anzahlungen  |                   |                  |                   |
| <b>333</b> | <b>Einzahlungen aus Kapitaltransfers</b>  | <b>4 100,00</b>   | <b>4 000,00</b>  | <b>14 000,00</b>  |
| 3331       | Kapitaltransferzahlungen von Trägern des öffentlichen Rechts  | 4 100,00          | 4 000,00         | 14 000,00         |
| 3332       | Kapitaltransferzahlungen von Beteiligungen  |                   |                  |                   |
| 3333       | Kapitaltransferzahlungen von Unternehmen  |                   |                  |                   |
| 3334       | Kapitaltransferzahlungen von Haushalten und Organisationen ohne Erwerbscharakter  |                   |                  |                   |
| 3335       | Kapitaltransferzahlungen vom Ausland  |                   |                  |                   |
| <b>33</b>  | <b>Summe Einzahlungen investive Gebarung</b>  | <b>4 100,00</b>   | <b>4 000,00</b>  | <b>14 000,00</b>  |
| <b>341</b> | <b>Auszahlungen aus der Investitionstätigkeit</b>   | <b>18 000,00</b>  | <b>20 000,00</b> | <b>11 609,47</b>  |
| 3411       | Auszahlungen für den Erwerb von immateriellem Vermögen  |                   |                  |                   |
| 3412       | Auszahlungen für den Erwerb von Grundstücken und Grundstückseinrichtungen   | 18 000,00         | 20 000,00        | 11 609,47         |



**Wirtschaftsförderung (Gruppe 7)**

| MVAG       | Mittelverwendungs- und aufbringungsgruppen (1. und 2. Ebene)   | VA 2022           | VA 2021           | RA 2020          |
|------------|--|-------------------|-------------------|------------------|
| 3413       | Auszahlungen für den Erwerb von Gebäuden und Bauten  |                   |                   |                  |
| 3414       | Auszahlungen für den Erwerb von technischen Anlagen, Fahrzeuge und Maschinen                         |                   |                   |                  |
| 3415       | Auszahlungen für den Erwerb von Amts-, Betriebs- und Geschäftsausstattung                            |                   |                   |                  |
| 3416       | Auszahlungen für den Erwerb von Kulturgütern   |                   |                   |                  |
| 3417       | Auszahlungen für den Erwerb von Beteiligungen  |                   |                   |                  |
| <b>342</b> | <b>Auszahlungen von gewährten Darlehen sowie gewährten Vorschüssen</b>                               | <b>0,00</b>       | <b>0,00</b>       | <b>0,00</b>      |
| 3421       | Auszahlung von Darlehen an Träger des öffentlichen Rechts  |                   |                   |                  |
| 3422       | Auszahlung von Darlehen an Beteiligungen   |                   |                   |                  |
| 3423       | Auszahlung von Darlehen an Unternehmen und Haushalte   |                   |                   |                  |
| 3425       | Auszahlungen von Vorschüssen und Anzahlungen   |                   |                   |                  |
| <b>343</b> | <b>Auszahlungen aus Kapitaltransfers</b>   | <b>0,00</b>       | <b>0,00</b>       | <b>0,00</b>      |
| 3431       | Kapitaltransferzahlungen an Träger des öffentlichen Rechts   |                   |                   |                  |
| 3432       | Kapitaltransferzahlungen an Beteiligungen  |                   |                   |                  |
| 3433       | Kapitaltransferzahlungen an Unternehmen (Finanzunternehmen)  |                   |                   |                  |
| 3434       | Kapitaltransferzahlungen an Haushalte und Organisationen ohne Erwerbscharakter                       |                   |                   |                  |
| 3435       | Kapitaltransferzahlungen an das Ausland  |                   |                   |                  |
| <b>34</b>  | <b>Summe Auszahlungen investive Gebarung</b>   | <b>18 000,00</b>  | <b>20 000,00</b>  | <b>11 609,47</b> |
| <b>SA2</b> | <b>Saldo (2) Geldfluss aus der Investiven Gebarung (33 – 34)</b>                                     | <b>-13 900,00</b> | <b>-16 000,00</b> | <b>2 390,53</b>  |
| <b>SA3</b> | <b>Saldo (3) Nettofinanzierungssaldo (Saldo 1 + Saldo 2)</b>   | <b>-29 400,00</b> | <b>-18 800,00</b> | <b>-8 548,47</b> |
| <b>351</b> | <b>Einzahlungen aus der Aufnahme von Finanzschulden</b>  | <b>0,00</b>       | <b>0,00</b>       | <b>0,00</b>      |
| 3511       | Einzahlungen aus empfangenen Darlehen von öffentlichen Körperschaften und Rechtsträgern              |                   |                   |                  |
| 3512       | Einzahlungen aus empfangenen Darlehen von Beteiligungen  |                   |                   |                  |
| 3513       | Einzahlungen aus empfangenen Darlehen von Unternehmen und privaten Haushalten                        |                   |                   |                  |
| 3514       | Einzahlungen aus Finanzschulden (Finanzunternehmen)  |                   |                   |                  |
| <b>353</b> | <b>Einzahlungen infolge eines Kapitaltausch bei derivativen Finanzinstrumenten mit Grundgeschäft</b> | <b>0,00</b>       | <b>0,00</b>       | <b>0,00</b>      |
| 3530       | Einzahlungen infolge eines Kapitaltausch bei derivativen Finanzinstrumenten mit Grundgeschäft        |                   |                   |                  |
| <b>355</b> | <b>Einzahlungen aus dem Abgang von Finanzinstrumenten</b>  | <b>0,00</b>       | <b>0,00</b>       | <b>0,00</b>      |
| 3550       | Einzahlungen aus dem Abgang von Finanzinstrumenten   |                   |                   |                  |
| <b>35</b>  | <b>Summe Einzahlungen aus der Finanzierungstätigkeit</b>   | <b>0,00</b>       | <b>0,00</b>       | <b>0,00</b>      |
| <b>361</b> | <b>Auszahlungen aus der Tilgung von Finanzschulden</b>   | <b>0,00</b>       | <b>0,00</b>       | <b>0,00</b>      |
| 3611       | Auszahlungen aus empfangenen Darlehen von öffentlichen Körperschaften und Rechtsträgern              |                   |                   |                  |

**Wirtschaftsförderung (Gruppe 7)**

| <b>MVAG</b> | <b>Mittelverwendungs- und aufbringungsgruppen (1. und 2. Ebene)</b>                                  | <b>VA 2022</b>    | <b>VA 2021</b>    | <b>RA 2020</b>   |
|-------------|--|-------------------|-------------------|------------------|
| 3612        | Auszahlungen aus empfangenen Darlehen von Beteiligungen  |                   |                   |                  |
| 3613        | Auszahlungen aus empfangenen Darlehen von Unternehmen und privaten Haushalten                        |                   |                   |                  |
| 3614        | Auszahlungen aus Finanzschulden  |                   |                   |                  |
| 3615        | Auszahlung aus der Rückzahlung von Leasingverbindlichkeiten  |                   |                   |                  |
| <b>363</b>  | <b>Auszahlungen infolge eines Kapitaltausch bei derivativen Finanzinstrumenten mit Grundgeschäft</b> | <b>0,00</b>       | <b>0,00</b>       | <b>0,00</b>      |
| 3630        | Auszahlungen infolge eines Kapitaltausch bei derivativen Finanzinstrumenten mit Grundgeschäft        |                   |                   |                  |
| <b>365</b>  | <b>Auszahlungen für den Erwerb von Finanzinstrumenten</b>  | <b>0,00</b>       | <b>0,00</b>       | <b>0,00</b>      |
| 3650        | Auszahlungen für den Erwerb von Finanzinstrumenten   |                   |                   |                  |
| <b>36</b>   | <b>Summe Auszahlungen aus der Finanzierungstätigkeit</b>   | <b>0,00</b>       | <b>0,00</b>       | <b>0,00</b>      |
| <b>SA4</b>  | <b>Saldo (4) Geldfluss aus der Finanzierungstätigkeit (35 – 36)</b>                                  | <b>0,00</b>       | <b>0,00</b>       | <b>0,00</b>      |
| <b>SA5</b>  | <b>Saldo (5) Geldfluss aus der voranschlagswirksamen Gebarung (Saldo 3 + Saldo 4)</b>                | <b>-29 400,00</b> | <b>-18 800,00</b> | <b>-8 548,47</b> |

## Dienstleistungen (Gruppe 8)

| MVAG       | Mittelverwendungs- und aufbringungsgruppen (1. und 2. Ebene)  | VA 2022           | VA 2021           | RA 2020           |
|------------|---|-------------------|-------------------|-------------------|
| <b>311</b> | <b>Einzahlungen aus der operativen Verwaltungstätigkeit</b>   | <b>722 000,00</b> | <b>725 000,00</b> | <b>775 612,04</b> |
| 3111       | Einzahlungen aus eigenen Abgaben  |                   |                   |                   |
| 3112       | Einzahlungen aus Ertragsanteilen  |                   |                   |                   |
| 3113       | Einzahlungen aus Gebühren   | 497 400,00        | 494 600,00        | 486 082,95        |
| 3114       | Einzahlungen aus Leistungen   | 64 200,00         | 91 500,00         | 122 061,45        |
| 3115       | Einzahlungen aus Besitz und wirtschaftlicher Tätigkeit  | 131 000,00        | 121 700,00        | 122 729,02        |
| 3116       | Einzahlungen aus Veräußerung von geringwertigen Wirtschaftsgütern (GWG) und sonstige Einzahlungen                             | 29 400,00         | 17 200,00         | 44 738,62         |
| <b>312</b> | <b>Einzahlungen aus Transfers (ohne Kapitaltransfers)</b>   | <b>145 800,00</b> | <b>74 500,00</b>  | <b>61 071,58</b>  |
| 3121       | Transferzahlungen von Trägern des öffentlichen Rechts   | 145 800,00        | 74 500,00         | 61 071,58         |
| 3122       | Transferzahlungen von Beteiligungen   |                   |                   |                   |
| 3123       | Transferzahlungen von Unternehmen (inkl. Finanzunternehmen)   |                   |                   |                   |
| 3124       | Transferzahlungen von Haushalte und Organisationen ohne Erwerbscharakter  |                   |                   |                   |
| 3125       | Transferzahlungen vom Ausland   |                   |                   |                   |
| 3126       | Investitions- und Tilgungszuschüsse zwischen Unternehmungen und Betrieben der Gebietskörperschaft und der Gebietskörperschaft |                   |                   |                   |
| <b>313</b> | <b>Einzahlungen aus Finanzerträgen</b>  | <b>0,00</b>       | <b>0,00</b>       | <b>0,00</b>       |
| 3131       | Einzahlungen aus Zinserträgen   |                   |                   |                   |
| 3133       | Einzahlungen aus Gewinnentnahmen von marktbestimmten Betrieben  |                   |                   |                   |
| 3134       | Sonstige Einzahlungen aus Finanzerträgen  |                   |                   |                   |
| 3135       | Einzahlungen aus Dividenden/Gewinnausschüttungen  |                   |                   |                   |
| <b>31</b>  | <b>Summe Einzahlungen operative Gebarung</b>  | <b>867 800,00</b> | <b>799 500,00</b> | <b>836 683,62</b> |
| <b>321</b> | <b>Auszahlungen aus Personalaufwand</b>   | <b>207 400,00</b> | <b>190 700,00</b> | <b>241 761,48</b> |
| 3211       | Auszahlungen für Personalaufwand Bezüge, Nebengebühren, und Mehrleistungsvergütungen)   | 166 500,00        | 152 100,00        | 198 900,38        |
| 3212       | Auszahlungen für gesetzliche und freiwillige Sozialaufwendungen   | 40 900,00         | 38 600,00         | 42 861,10         |
| 3213       | Auszahlungen aus sonstigem Personalaufwand  |                   |                   |                   |
| <b>322</b> | <b>Auszahlungen aus Sachaufwand (ohne Transferaufwand)</b>  | <b>358 900,00</b> | <b>374 400,00</b> | <b>419 598,49</b> |
| 3221       | Auszahlungen für Gebrauchs- und Verbrauchsgüter, Handelswaren   | 21 000,00         | 20 200,00         | 18 512,47         |
| 3222       | Auszahlungen für Verwaltungs- und Betriebsaufwand   | 54 700,00         | 47 500,00         | 54 878,17         |
| 3223       | Auszahlungen für Leasing- und Mietaufwand   | 73 300,00         | 58 900,00         | 57 874,61         |
| 3224       | Auszahlungen für Instandhaltung   | 97 200,00         | 118 400,00        | 104 487,89        |
| 3225       | Sonstige Auszahlungen aus Sachaufwand   | 112 700,00        | 129 400,00        | 183 845,35        |
| <b>323</b> | <b>Auszahlungen aus Transfers (ohne Kapitaltransfers)</b>   | <b>130 000,00</b> | <b>145 400,00</b> | <b>131 631,53</b> |
| 3231       | Transferzahlungen an Träger des öffentlichen Rechts   |                   |                   |                   |
| 3232       | Transferzahlungen an Beteiligungen  |                   |                   |                   |
| 3233       | Transferzahlungen an Unternehmen (inkl. Finanzunternehmen)  | 130 000,00        | 145 400,00        | 131 631,53        |

## Dienstleistungen (Gruppe 8)

| MVAG       | Mittelverwendungs- und aufbringungsgruppen (1. und 2. Ebene)  | VA 2022           | VA 2021           | RA 2020           |
|------------|---|-------------------|-------------------|-------------------|
| 3234       | Transferzahlungen an Haushalte und Organisationen ohne Erwerbscharakter   |                   |                   |                   |
| 3235       | Transferzahlungen an das Ausland  |                   |                   |                   |
| 3236       | Investitions- und Tilgungszuschüsse zwischen Unternehmungen und Betrieben der Gebietskörperschaft und der Gebietskörperschaft     |                   |                   |                   |
| <b>324</b> | <b>Auszahlungen aus Finanzaufwand</b>   | <b>23 800,00</b>  | <b>25 600,00</b>  | <b>25 594,58</b>  |
| 3241       | Auszahlungen für Zinsaufwand, für Finanzierungsleasing, für Forderungskauf, für Finanzschulden und derivative Finanzinstrumente m | 23 800,00         | 25 600,00         | 25 594,58         |
| 3242       | Auszahlungen für Zinsen aus derivativen Finanzinstrumenten ohne Grundgeschäft   |                   |                   |                   |
| 3243       | Auszahlung aus Gewinnentnahmen von marktbestimmten Betrieben  |                   |                   |                   |
| 3244       | Sonstige Auszahlungen aus Finanzaufwendungen  |                   |                   |                   |
| <b>32</b>  | <b>Summe Auszahlungen operative Gebarung</b>  | <b>720 100,00</b> | <b>736 100,00</b> | <b>818 586,08</b> |
| <b>SA1</b> | <b>Saldo (1) Geldfluss aus der Operativen Gebarung (31 – 32)</b>  | <b>147 700,00</b> | <b>63 400,00</b>  | <b>18 097,54</b>  |
| <b>331</b> | <b>Einzahlungen aus der Investitionstätigkeit</b>   | <b>0,00</b>       | <b>0,00</b>       | <b>0,00</b>       |
| 3311       | Einzahlungen aus der Veräußerung von immateriellem Vermögen   |                   |                   |                   |
| 3312       | Einzahlungen aus der Veräußerung von Grundstücken und Grundstückeinrichtungen   |                   |                   |                   |
| 3313       | Einzahlungen aus der Veräußerung von Gebäuden und Bauten  |                   |                   |                   |
| 3314       | Einzahlungen aus der Veräußerung von technischen Anlagen, Fahrzeuge und Maschinen   |                   |                   |                   |
| 3315       | Einzahlungen aus der Veräußerung von Amts-, Betriebs- und Geschäftsausstattung  |                   |                   |                   |
| 3316       | Einzahlungen aus der Veräußerung von Kulturgütern   |                   |                   |                   |
| 3317       | Einzahlungen aus der Veräußerung von Beteiligungen  |                   |                   |                   |
| <b>332</b> | <b>Einzahlungen aus der Rückzahlung von Darlehen sowie gewährten Vorschüssen</b>  | <b>0,00</b>       | <b>0,00</b>       | <b>0,00</b>       |
| 3321       | Einzahlungen aus Darlehen an Träger des öffentlichen Rechts   |                   |                   |                   |
| 3322       | Einzahlungen aus Darlehen an Beteiligungen  |                   |                   |                   |
| 3323       | Einzahlungen aus Darlehen an Unternehmen und Haushalte  |                   |                   |                   |
| 3325       | Einzahlungen aus Vorschüssen und Anzahlungen  |                   |                   |                   |
| <b>333</b> | <b>Einzahlungen aus Kapitaltransfers</b>  | <b>45 500,00</b>  | <b>50 000,00</b>  | <b>28 570,26</b>  |
| 3331       | Kapitaltransferzahlungen von Trägern des öffentlichen Rechts  | 25 500,00         |                   | 22 965,69         |
| 3332       | Kapitaltransferzahlungen von Beteiligungen  |                   |                   |                   |
| 3333       | Kapitaltransferzahlungen von Unternehmen  |                   | 30 000,00         |                   |
| 3334       | Kapitaltransferzahlungen von Haushalten und Organisationen ohne Erwerbscharakter  | 20 000,00         | 20 000,00         | 5 604,57          |
| 3335       | Kapitaltransferzahlungen vom Ausland  |                   |                   |                   |
| <b>33</b>  | <b>Summe Einzahlungen investive Gebarung</b>  | <b>45 500,00</b>  | <b>50 000,00</b>  | <b>28 570,26</b>  |
| <b>341</b> | <b>Auszahlungen aus der Investitionstätigkeit</b>   | <b>140 600,00</b> | <b>3 200,00</b>   | <b>50 368,01</b>  |
| 3411       | Auszahlungen für den Erwerb von immateriellem Vermögen  |                   |                   |                   |
| 3412       | Auszahlungen für den Erwerb von Grundstücken und Grundstückseinrichtungen   | 11 700,00         | 700,00            | 12 201,91         |

**Dienstleistungen (Gruppe 8)**

| MVAG       | Mittelverwendungs- und aufbringungsgruppen (1. und 2. Ebene)   | VA 2022           | VA 2021           | RA 2020           |
|------------|--|-------------------|-------------------|-------------------|
| 3413       | Auszahlungen für den Erwerb von Gebäuden und Bauten  | 100 000,00        |                   | 7 731,95          |
| 3414       | Auszahlungen für den Erwerb von technischen Anlagen, Fahrzeuge und Maschinen                         | 1 500,00          | 1 500,00          | 6 633,07          |
| 3415       | Auszahlungen für den Erwerb von Amts-, Betriebs- und Geschäftsausstattung                            | 27 400,00         | 1 000,00          | 23 801,08         |
| 3416       | Auszahlungen für den Erwerb von Kulturgütern   |                   |                   |                   |
| 3417       | Auszahlungen für den Erwerb von Beteiligungen  |                   |                   |                   |
| <b>342</b> | <b>Auszahlungen von gewährten Darlehen sowie gewährten Vorschüssen</b>                               | <b>0,00</b>       | <b>0,00</b>       | <b>0,00</b>       |
| 3421       | Auszahlung von Darlehen an Träger des öffentlichen Rechts  |                   |                   |                   |
| 3422       | Auszahlung von Darlehen an Beteiligungen   |                   |                   |                   |
| 3423       | Auszahlung von Darlehen an Unternehmen und Haushalte   |                   |                   |                   |
| 3425       | Auszahlungen von Vorschüssen und Anzahlungen   |                   |                   |                   |
| <b>343</b> | <b>Auszahlungen aus Kapitaltransfers</b>   | <b>0,00</b>       | <b>0,00</b>       | <b>0,00</b>       |
| 3431       | Kapitaltransferzahlungen an Träger des öffentlichen Rechts   |                   |                   |                   |
| 3432       | Kapitaltransferzahlungen an Beteiligungen  |                   |                   |                   |
| 3433       | Kapitaltransferzahlungen an Unternehmen (Finanzunternehmen)  |                   |                   |                   |
| 3434       | Kapitaltransferzahlungen an Haushalte und Organisationen ohne Erwerbscharakter                       |                   |                   |                   |
| 3435       | Kapitaltransferzahlungen an das Ausland  |                   |                   |                   |
| <b>34</b>  | <b>Summe Auszahlungen investive Gebarung</b>   | <b>140 600,00</b> | <b>3 200,00</b>   | <b>50 368,01</b>  |
| <b>SA2</b> | <b>Saldo (2) Geldfluss aus der Investiven Gebarung (33 – 34)</b>                                     | <b>-95 100,00</b> | <b>46 800,00</b>  | <b>-21 797,75</b> |
| <b>SA3</b> | <b>Saldo (3) Nettofinanzierungssaldo (Saldo 1 + Saldo 2)</b>   | <b>52 600,00</b>  | <b>110 200,00</b> | <b>-3 700,21</b>  |
| <b>351</b> | <b>Einzahlungen aus der Aufnahme von Finanzschulden</b>  | <b>0,00</b>       | <b>0,00</b>       | <b>0,00</b>       |
| 3511       | Einzahlungen aus empfangenen Darlehen von öffentlichen Körperschaften und Rechtsträgern              |                   |                   |                   |
| 3512       | Einzahlungen aus empfangenen Darlehen von Beteiligungen  |                   |                   |                   |
| 3513       | Einzahlungen aus empfangenen Darlehen von Unternehmen und privaten Haushalten                        |                   |                   |                   |
| 3514       | Einzahlungen aus Finanzschulden (Finanzunternehmen)  |                   |                   |                   |
| <b>353</b> | <b>Einzahlungen infolge eines Kapitaltausch bei derivativen Finanzinstrumenten mit Grundgeschäft</b> | <b>0,00</b>       | <b>0,00</b>       | <b>0,00</b>       |
| 3530       | Einzahlungen infolge eines Kapitaltausch bei derivativen Finanzinstrumenten mit Grundgeschäft        |                   |                   |                   |
| <b>355</b> | <b>Einzahlungen aus dem Abgang von Finanzinstrumenten</b>  | <b>0,00</b>       | <b>0,00</b>       | <b>0,00</b>       |
| 3550       | Einzahlungen aus dem Abgang von Finanzinstrumenten   |                   |                   |                   |
| <b>35</b>  | <b>Summe Einzahlungen aus der Finanzierungstätigkeit</b>   | <b>0,00</b>       | <b>0,00</b>       | <b>0,00</b>       |
| <b>361</b> | <b>Auszahlungen aus der Tilgung von Finanzschulden</b>   | <b>193 200,00</b> | <b>206 800,00</b> | <b>190 228,27</b> |
| 3611       | Auszahlungen aus empfangenen Darlehen von öffentlichen Körperschaften und Rechtsträgern              |                   |                   | 54 152,44         |

**Dienstleistungen (Gruppe 8)**

| <b>MVAG</b> | <b>Mittelverwendungs- und aufbringungsgruppen (1. und 2. Ebene)</b>                                  | <b>VA 2022</b>     | <b>VA 2021</b>     | <b>RA 2020</b>     |
|-------------|--|--------------------|--------------------|--------------------|
| 3612        | Auszahlungen aus empfangenen Darlehen von Beteiligungen  |                    |                    |                    |
| 3613        | Auszahlungen aus empfangenen Darlehen von Unternehmen und privaten Haushalten                        |                    |                    |                    |
| 3614        | Auszahlungen aus Finanzschulden  | 193 200,00         | 206 800,00         | 136 075,83         |
| 3615        | Auszahlung aus der Rückzahlung von Leasingverbindlichkeiten  |                    |                    |                    |
| <b>363</b>  | <b>Auszahlungen infolge eines Kapitaltausch bei derivativen Finanzinstrumenten mit Grundgeschäft</b> | <b>0,00</b>        | <b>0,00</b>        | <b>0,00</b>        |
| 3630        | Auszahlungen infolge eines Kapitaltausch bei derivativen Finanzinstrumenten mit Grundgeschäft        |                    |                    |                    |
| <b>365</b>  | <b>Auszahlungen für den Erwerb von Finanzinstrumenten</b>  | <b>0,00</b>        | <b>0,00</b>        | <b>0,00</b>        |
| 3650        | Auszahlungen für den Erwerb von Finanzinstrumenten   |                    |                    |                    |
| <b>36</b>   | <b>Summe Auszahlungen aus der Finanzierungstätigkeit</b>   | <b>193 200,00</b>  | <b>206 800,00</b>  | <b>190 228,27</b>  |
| <b>SA4</b>  | <b>Saldo (4) Geldfluss aus der Finanzierungstätigkeit (35 – 36)</b>                                  | <b>-193 200,00</b> | <b>-206 800,00</b> | <b>-190 228,27</b> |
| <b>SA5</b>  | <b>Saldo (5) Geldfluss aus der voranschlagswirksamen Gebarung (Saldo 3 + Saldo 4)</b>                | <b>-140 600,00</b> | <b>-96 600,00</b>  | <b>-193 928,48</b> |

## Finanzwirtschaft (Gruppe 9)

| MVAG       | Mittelverwendungs- und aufbringungsgruppen (1. und 2. Ebene)  | VA 2022             | VA 2021             | RA 2020             |
|------------|---|---------------------|---------------------|---------------------|
| <b>311</b> | <b>Einzahlungen aus der operativen Verwaltungstätigkeit</b>   | <b>1 742 500,00</b> | <b>1 476 400,00</b> | <b>1 525 498,03</b> |
| 3111       | Einzahlungen aus eigenen Abgaben  | 302 500,00          | 304 200,00          | 314 940,25          |
| 3112       | Einzahlungen aus Ertragsanteilen  | 1 433 000,00        | 1 166 000,00        | 1 184 062,72        |
| 3113       | Einzahlungen aus Gebühren   |                     |                     |                     |
| 3114       | Einzahlungen aus Leistungen   | 800,00              | 700,00              | 694,67              |
| 3115       | Einzahlungen aus Besitz und wirtschaftlicher Tätigkeit  |                     |                     |                     |
| 3116       | Einzahlungen aus Veräußerung von geringwertigen Wirtschaftsgütern (GWG) und sonstige Einzahlungen                             | 6 200,00            | 5 500,00            | 25 800,39           |
| <b>312</b> | <b>Einzahlungen aus Transfers (ohne Kapitaltransfers)</b>   | <b>284 100,00</b>   | <b>305 100,00</b>   | <b>203 702,09</b>   |
| 3121       | Transferzahlungen von Trägern des öffentlichen Rechts   | 282 300,00          | 303 300,00          | 202 502,09          |
| 3122       | Transferzahlungen von Beteiligungen   |                     |                     |                     |
| 3123       | Transferzahlungen von Unternehmen (inkl. Finanzunternehmen)   |                     |                     |                     |
| 3124       | Transferzahlungen von Haushalte und Organisationen ohne Erwerbscharakter  | 1 800,00            | 1 800,00            | 1 200,00            |
| 3125       | Transferzahlungen vom Ausland   |                     |                     |                     |
| 3126       | Investitions- und Tilgungszuschüsse zwischen Unternehmungen und Betrieben der Gebietskörperschaft und der Gebietskörperschaft |                     |                     |                     |
| <b>313</b> | <b>Einzahlungen aus Finanzerträgen</b>  | <b>100,00</b>       | <b>100,00</b>       | <b>64,87</b>        |
| 3131       | Einzahlungen aus Zinserträgen   | 100,00              | 100,00              | 64,87               |
| 3133       | Einzahlungen aus Gewinnentnahmen von marktbestimmten Betrieben  |                     |                     |                     |
| 3134       | Sonstige Einzahlungen aus Finanzerträgen  |                     |                     |                     |
| 3135       | Einzahlungen aus Dividenden/Gewinnausschüttungen  |                     |                     |                     |
| <b>31</b>  | <b>Summe Einzahlungen operative Gebarung</b>  | <b>2 026 700,00</b> | <b>1 781 600,00</b> | <b>1 729 264,99</b> |
| <b>321</b> | <b>Auszahlungen aus Personalaufwand</b>   | <b>200,00</b>       | <b>200,00</b>       | <b>130,80</b>       |
| 3211       | Auszahlungen für Personalaufwand Bezüge, Nebengebühren, und Mehrleistungsvergütungen)   | 200,00              | 200,00              | 130,80              |
| 3212       | Auszahlungen für gesetzliche und freiwillige Sozialaufwendungen   |                     |                     |                     |
| 3213       | Auszahlungen aus sonstigem Personalaufwand  |                     |                     |                     |
| <b>322</b> | <b>Auszahlungen aus Sachaufwand (ohne Transferaufwand)</b>  | <b>900,00</b>       | <b>800,00</b>       | <b>450,53</b>       |
| 3221       | Auszahlungen für Gebrauchs- und Verbrauchsgüter, Handelswaren   |                     |                     |                     |
| 3222       | Auszahlungen für Verwaltungs- und Betriebsaufwand   |                     |                     |                     |
| 3223       | Auszahlungen für Leasing- und Mietaufwand   |                     |                     |                     |
| 3224       | Auszahlungen für Instandhaltung   |                     |                     |                     |
| 3225       | Sonstige Auszahlungen aus Sachaufwand   | 900,00              | 800,00              | 450,53              |
| <b>323</b> | <b>Auszahlungen aus Transfers (ohne Kapitaltransfers)</b>   | <b>0,00</b>         | <b>0,00</b>         | <b>0,00</b>         |
| 3231       | Transferzahlungen an Träger des öffentlichen Rechts   |                     |                     |                     |
| 3232       | Transferzahlungen an Beteiligungen  |                     |                     |                     |
| 3233       | Transferzahlungen an Unternehmen (inkl. Finanzunternehmen)  |                     |                     |                     |

## Finanzwirtschaft (Gruppe 9)

| MVAG       | Mittelverwendungs- und aufbringungsgruppen (1. und 2. Ebene)  | VA 2022             | VA 2021             | RA 2020             |
|------------|---|---------------------|---------------------|---------------------|
| 3234       | Transferzahlungen an Haushalte und Organisationen ohne Erwerbscharakter   |                     |                     |                     |
| 3235       | Transferzahlungen an das Ausland  |                     |                     |                     |
| 3236       | Investitions- und Tilgungszuschüsse zwischen Unternehmungen und Betrieben der Gebietskörperschaft und der Gebietskörperschaft     |                     |                     |                     |
| <b>324</b> | <b>Auszahlungen aus Finanzaufwand</b>   | <b>3 100,00</b>     | <b>3 100,00</b>     | <b>3 024,76</b>     |
| 3241       | Auszahlungen für Zinsaufwand, für Finanzierungsleasing, für Forderungskauf, für Finanzschulden und derivative Finanzinstrumente m | 100,00              | 100,00              | 18,42               |
| 3242       | Auszahlungen für Zinsen aus derivativen Finanzinstrumenten ohne Grundgeschäft   |                     |                     |                     |
| 3243       | Auszahlung aus Gewinnentnahmen von marktbestimmten Betrieben  |                     |                     |                     |
| 3244       | Sonstige Auszahlungen aus Finanzaufwendungen  | 3 000,00            | 3 000,00            | 3 006,34            |
| <b>32</b>  | <b>Summe Auszahlungen operative Gebarung</b>  | <b>4 200,00</b>     | <b>4 100,00</b>     | <b>3 606,09</b>     |
| <b>SA1</b> | <b>Saldo (1) Geldfluss aus der Operativen Gebarung (31 – 32)</b>  | <b>2 022 500,00</b> | <b>1 777 500,00</b> | <b>1 725 658,90</b> |
| <b>331</b> | <b>Einzahlungen aus der Investitionstätigkeit</b>   | <b>0,00</b>         | <b>0,00</b>         | <b>0,00</b>         |
| 3311       | Einzahlungen aus der Veräußerung von immateriellem Vermögen   |                     |                     |                     |
| 3312       | Einzahlungen aus der Veräußerung von Grundstücken und Grundstückeinrichtungen   |                     |                     |                     |
| 3313       | Einzahlungen aus der Veräußerung von Gebäuden und Bauten  |                     |                     |                     |
| 3314       | Einzahlungen aus der Veräußerung von technischen Anlagen, Fahrzeuge und Maschinen   |                     |                     |                     |
| 3315       | Einzahlungen aus der Veräußerung von Amts-, Betriebs- und Geschäftsausstattung  |                     |                     |                     |
| 3316       | Einzahlungen aus der Veräußerung von Kulturgütern   |                     |                     |                     |
| 3317       | Einzahlungen aus der Veräußerung von Beteiligungen  |                     |                     |                     |
| <b>332</b> | <b>Einzahlungen aus der Rückzahlung von Darlehen sowie gewährten Vorschüssen</b>  | <b>0,00</b>         | <b>0,00</b>         | <b>0,00</b>         |
| 3321       | Einzahlungen aus Darlehen an Träger des öffentlichen Rechts   |                     |                     |                     |
| 3322       | Einzahlungen aus Darlehen an Beteiligungen  |                     |                     |                     |
| 3323       | Einzahlungen aus Darlehen an Unternehmen und Haushalte  |                     |                     |                     |
| 3325       | Einzahlungen aus Vorschüssen und Anzahlungen  |                     |                     |                     |
| <b>333</b> | <b>Einzahlungen aus Kapitaltransfers</b>  | <b>0,00</b>         | <b>0,00</b>         | <b>0,00</b>         |
| 3331       | Kapitaltransferzahlungen von Trägern des öffentlichen Rechts  |                     |                     |                     |
| 3332       | Kapitaltransferzahlungen von Beteiligungen  |                     |                     |                     |
| 3333       | Kapitaltransferzahlungen von Unternehmen  |                     |                     |                     |
| 3334       | Kapitaltransferzahlungen von Haushalten und Organisationen ohne Erwerbscharakter  |                     |                     |                     |
| 3335       | Kapitaltransferzahlungen vom Ausland  |                     |                     |                     |
| <b>33</b>  | <b>Summe Einzahlungen investive Gebarung</b>  | <b>0,00</b>         | <b>0,00</b>         | <b>0,00</b>         |
| <b>341</b> | <b>Auszahlungen aus der Investitionstätigkeit</b>   | <b>0,00</b>         | <b>0,00</b>         | <b>0,00</b>         |
| 3411       | Auszahlungen für den Erwerb von immateriellem Vermögen  |                     |                     |                     |
| 3412       | Auszahlungen für den Erwerb von Grundstücken und Grundstückseinrichtungen   |                     |                     |                     |



## Finanzwirtschaft (Gruppe 9)

| MVAG       | Mittelverwendungs- und aufbringungsgruppen (1. und 2. Ebene)   | VA 2022             | VA 2021             | RA 2020             |
|------------|--|---------------------|---------------------|---------------------|
| 3413       | Auszahlungen für den Erwerb von Gebäuden und Bauten  |                     |                     |                     |
| 3414       | Auszahlungen für den Erwerb von technischen Anlagen, Fahrzeuge und Maschinen                         |                     |                     |                     |
| 3415       | Auszahlungen für den Erwerb von Amts-, Betriebs- und Geschäftsausstattung                            |                     |                     |                     |
| 3416       | Auszahlungen für den Erwerb von Kulturgütern   |                     |                     |                     |
| 3417       | Auszahlungen für den Erwerb von Beteiligungen  |                     |                     |                     |
| <b>342</b> | <b>Auszahlungen von gewährten Darlehen sowie gewährten Vorschüssen</b>                               | <b>0,00</b>         | <b>0,00</b>         | <b>0,00</b>         |
| 3421       | Auszahlung von Darlehen an Träger des öffentlichen Rechts  |                     |                     |                     |
| 3422       | Auszahlung von Darlehen an Beteiligungen   |                     |                     |                     |
| 3423       | Auszahlung von Darlehen an Unternehmen und Haushalte   |                     |                     |                     |
| 3425       | Auszahlungen von Vorschüssen und Anzahlungen   |                     |                     |                     |
| <b>343</b> | <b>Auszahlungen aus Kapitaltransfers</b>   | <b>0,00</b>         | <b>0,00</b>         | <b>0,00</b>         |
| 3431       | Kapitaltransferzahlungen an Träger des öffentlichen Rechts   |                     |                     |                     |
| 3432       | Kapitaltransferzahlungen an Beteiligungen  |                     |                     |                     |
| 3433       | Kapitaltransferzahlungen an Unternehmen (Finanzunternehmen)  |                     |                     |                     |
| 3434       | Kapitaltransferzahlungen an Haushalte und Organisationen ohne Erwerbscharakter                       |                     |                     |                     |
| 3435       | Kapitaltransferzahlungen an das Ausland  |                     |                     |                     |
| <b>34</b>  | <b>Summe Auszahlungen investive Gebarung</b>   | <b>0,00</b>         | <b>0,00</b>         | <b>0,00</b>         |
| <b>SA2</b> | <b>Saldo (2) Geldfluss aus der Investiven Gebarung (33 – 34)</b>                                     | <b>0,00</b>         | <b>0,00</b>         | <b>0,00</b>         |
| <b>SA3</b> | <b>Saldo (3) Nettofinanzierungssaldo (Saldo 1 + Saldo 2)</b>   | <b>2 022 500,00</b> | <b>1 777 500,00</b> | <b>1 725 658,90</b> |
| <b>351</b> | <b>Einzahlungen aus der Aufnahme von Finanzschulden</b>  | <b>0,00</b>         | <b>0,00</b>         | <b>0,00</b>         |
| 3511       | Einzahlungen aus empfangenen Darlehen von öffentlichen Körperschaften und Rechtsträgern              |                     |                     |                     |
| 3512       | Einzahlungen aus empfangenen Darlehen von Beteiligungen  |                     |                     |                     |
| 3513       | Einzahlungen aus empfangenen Darlehen von Unternehmen und privaten Haushalten                        |                     |                     |                     |
| 3514       | Einzahlungen aus Finanzschulden (Finanzunternehmen)  |                     |                     |                     |
| <b>353</b> | <b>Einzahlungen infolge eines Kapitaltausch bei derivativen Finanzinstrumenten mit Grundgeschäft</b> | <b>0,00</b>         | <b>0,00</b>         | <b>0,00</b>         |
| 3530       | Einzahlungen infolge eines Kapitaltausch bei derivativen Finanzinstrumenten mit Grundgeschäft        |                     |                     |                     |
| <b>355</b> | <b>Einzahlungen aus dem Abgang von Finanzinstrumenten</b>  | <b>0,00</b>         | <b>0,00</b>         | <b>0,00</b>         |
| 3550       | Einzahlungen aus dem Abgang von Finanzinstrumenten   |                     |                     |                     |
| <b>35</b>  | <b>Summe Einzahlungen aus der Finanzierungstätigkeit</b>   | <b>0,00</b>         | <b>0,00</b>         | <b>0,00</b>         |
| <b>361</b> | <b>Auszahlungen aus der Tilgung von Finanzschulden</b>   | <b>0,00</b>         | <b>0,00</b>         | <b>0,00</b>         |
| 3611       | Auszahlungen aus empfangenen Darlehen von öffentlichen Körperschaften und Rechtsträgern              |                     |                     |                     |

## Finanzwirtschaft (Gruppe 9)

| MVAG       | Mittelverwendungs- und aufbringungsgruppen (1. und 2. Ebene)   | VA 2022             | VA 2021             | RA 2020             |
|------------|--|---------------------|---------------------|---------------------|
| 3612       | Auszahlungen aus empfangenen Darlehen von Beteiligungen  |                     |                     |                     |
| 3613       | Auszahlungen aus empfangenen Darlehen von Unternehmen und privaten Haushalten                        |                     |                     |                     |
| 3614       | Auszahlungen aus Finanzschulden  |                     |                     |                     |
| 3615       | Auszahlung aus der Rückzahlung von Leasingverbindlichkeiten  |                     |                     |                     |
| <b>363</b> | <b>Auszahlungen infolge eines Kapitaltausch bei derivativen Finanzinstrumenten mit Grundgeschäft</b> | <b>0,00</b>         | <b>0,00</b>         | <b>0,00</b>         |
| 3630       | Auszahlungen infolge eines Kapitaltausch bei derivativen Finanzinstrumenten mit Grundgeschäft        |                     |                     |                     |
| <b>365</b> | <b>Auszahlungen für den Erwerb von Finanzinstrumenten</b>  | <b>0,00</b>         | <b>0,00</b>         | <b>0,00</b>         |
| 3650       | Auszahlungen für den Erwerb von Finanzinstrumenten   |                     |                     |                     |
| <b>36</b>  | <b>Summe Auszahlungen aus der Finanzierungstätigkeit</b>   | <b>0,00</b>         | <b>0,00</b>         | <b>0,00</b>         |
| <b>SA4</b> | <b>Saldo (4) Geldfluss aus der Finanzierungstätigkeit (35 – 36)</b>                                  | <b>0,00</b>         | <b>0,00</b>         | <b>0,00</b>         |
| <b>SA5</b> | <b>Saldo (5) Geldfluss aus der voranschlagswirksamen Gebarung (Saldo 3 + Saldo 4)</b>                | <b>2 022 500,00</b> | <b>1 777 500,00</b> | <b>1 725 658,90</b> |

Querschnitt (Anlage 5b)



| Bezeichnung   | Zuordnung der Aufwands- und Ertragsgruppen   | Summe Haushalt      | davon A 85 - 89   | Summe ohne A 85 - 89 |
|---|--|---------------------|-------------------|----------------------|
| <b>I. Querschnitt</b>   |  |                     |                   |                      |
| <b>Erträge der operativen Gebarung / Einzahlungen aus Abgaben</b>                                       |  |                     |                   |                      |
| 10 Einzahlungen aus eigenen Abgaben   | Unterklassen 83 bis 85 ohne Gruppen 852, 858 und 859   | 302 500,00          |                   | 302 500,00           |
| 11 Erträge aus Ertragsanteilen  | Gruppen 858 und 859  | 1 433 000,00        |                   | 1 433 000,00         |
| 12 Gebühren für die Benützung von Gemeindeeinrichtungen und -anlagen                                    | Gruppe 852   | 497 400,00          | 484 100,00        | 13 300,00            |
| 13 Erträge aus Leistungen   | Unterklasse 81 ohne Gruppen 811, 817, 818 und 819  | 129 000,00          | 5 000,00          | 124 000,00           |
| 14 Erträge aus Besitz und wirtschaftlicher Tätigkeit  | Gruppen 811, 820, 822, 823   | 132 700,00          | 29 600,00         | 103 100,00           |
| 15 Transfererträge von Trägern des öffentlichen Rechts  | Gruppen 860 bis 863, 888   | 463 900,00          | 65 800,00         | 398 100,00           |
| 16 Sonstige Transfererträge   | Gruppen 809, 864 bis 868, 880  | 27 700,00           | 2 500,00          | 25 200,00            |
| 17 Gewinnentnahmen der Gemeinde von Unternehmungen und marktbestimmten Betrieben der Gemeinde (A 85-89) | Gruppe 869 und 879   |                     |                   |                      |
| 18 Erträge aus Veräußerungen und sonstige Erträge   | Gruppen 814, 815, 824, 827, 828 und 829  | 113 000,00          | 26 900,00         | 86 100,00            |
| <b>19 Summe 1 (Erträge)</b>   |  | <b>3 099 200,00</b> | <b>613 900,00</b> | <b>2 485 300,00</b>  |
| <b>Aufwendungen der operativen Gebarung</b>   |  |                     |                   |                      |
| 20 Personalaufwand  | Klasse 5 ohne nicht finanzierungswirksame Konten   | 526 400,00          | 21 100,00         | 505 300,00           |
| 21 Pensionen und sonstige Ruhebezüge  | Gruppen 760, 761   | 18 600,00           |                   | 18 600,00            |
| 22 Bezüge der gewählten Organe  | Gruppe 721   | 93 400,00           |                   | 93 400,00            |
| 23 Gebrauchs- und Verbrauchsgüter, Handelswaren   | Klasse 4   | 126 300,00          | 3 600,00          | 122 700,00           |
| 24 Verwaltungs- und Betriebsaufwand   | Klasse 6 ohne Gruppen 650 bis 655, 657, 658, 680 bis 687, 689, 690, 694 bis 699; Unterklassen 70 bis 72 ohne Gruppen 706 und 721; Gruppe 790 | 646 100,00          | 167 700,00        | 478 400,00           |
| 25 Zinsen für Finanzschulden  | Gruppen 650, 651, 653 und 657  | 61 900,00           | 21 200,00         | 40 700,00            |
| 26 Laufende Transfers an Träger des öffentlichen Rechts   | Gruppen 750 bis 754  | 830 500,00          |                   | 830 500,00           |
| 27 Sonstige laufende Transfers  | Gruppen 755 bis 757, 759, 764, 768, 780 und 781  | 204 400,00          | 130 000,00        | 74 400,00            |
| 28 Gewinnentnahmen der Gemeinde von Unternehmungen und marktbestimmten Betrieben der Gemeinde (A 85-89) | Gruppe 769   |                     |                   |                      |
| <b>29 Summe 2 (Aufwendungen)</b>  |  | <b>2 507 600,00</b> | <b>343 600,00</b> | <b>2 164 000,00</b>  |
| <b>91 SALDO 1: Ergebnis der operativen Gebarung</b>   | Summe 1 minus Summe 2  | <b>591 600,00</b>   | <b>270 300,00</b> | <b>321 300,00</b>    |

| Bezeichnung   | Zuordnung Abgang/Zugang zu den Bestandskonten und der Kapitaltransferkonten   | Summe Haushalt    | davon A 85 - 89   | Summe ohne A 85 - 89 |
|---|---|-------------------|-------------------|----------------------|
| <b>Vermögensgebarung mit Kapitaltransfers ohne Finanztransaktionen</b>                    |   |                   |                   |                      |
| 30 Veräußerung von unbeweglichem Vermögen   | Unterklassen 00, 01, 05 und 06; Gruppen 801, 802 und 805 (bei unbeweglichen Kulturgütern)                                     |                   |                   |                      |
| 31 Veräußerung von beweglichem Vermögen   | Unterklassen 02 bis 04; Gruppen 100, 113, 120, 150, 159, 170 und 175; Gruppen 803, 804 und 805 (bei beweglichen Kulturgütern) |                   |                   |                      |
| 32 Veräußerung von immateriellen Vermögenswerten  | Unterklasse 07  |                   |                   |                      |
| 33 Investitionszuschüsse (erhaltene Kapitaltransfers) von Trägern des öffentlichen Rechts | Gruppen 300 bis 303, 309, 871   | 754 500,00        | 105 500,00        | 649 000,00           |
| 34 Sonstige Investitionszuschüsse (erhaltene Kapitaltransfers)                            | Gruppen 304 bis 308   | 20 000,00         | 20 000,00         |                      |
| <b>39 Summe 3 (Vermögensgebarung mit Kapitaltransfer ohne Finanztransaktionen)</b>        |   | <b>774 500,00</b> | <b>125 500,00</b> | <b>649 000,00</b>    |
| <b>Vermögensgebarung und Kapitaltransfers ohne Finanztransaktionen</b>                    |   |                   |                   |                      |
| 40 Erwerb von unbeweglichem Vermögen  | Unterklassen 00, 01 und 05; Gruppen 060, 061 und 063  | 401 200,00        | 102 000,00        | 299 200,00           |
| 41 Erwerb von beweglichem Vermögen, Aktivierte Vorräte                                    | Unterklassen 02 bis 04; Gruppe 062; Gruppen 100, 113, 120, 150, 159, 170 und 175  | 38 500,00         |                   | 38 500,00            |
| 42 Erwerb von immateriellen Vermögenswerten   | Unterklasse 07  | 5 300,00          |                   | 5 300,00             |
| 43 Kapitaltransfers an Träger des öffentlichen Rechts                                     | Gruppen 130 und 135; Gruppen 770 bis 774  |                   |                   |                      |
| 44 Sonstige Kapitaltransfers  | Gruppen 775 bis 779, 785 und 786  |                   |                   |                      |
| <b>49 Summe 4 (Vermögensgebarung und Kapitaltransfer ohne Finanztransaktionen)</b>        |   | <b>445 000,00</b> | <b>102 000,00</b> | <b>343 000,00</b>    |
| <b>92 SALDO 2: Saldo der Vermögensgebarung ohne Finanztransaktionen</b>                   | Summe 3 minus Summe 4   | <b>329 500,00</b> | <b>23 500,00</b>  | <b>306 000,00</b>    |

| Bezeichnung  | Zuordnung der Gruppen der Finanzierungsrechnung  | nur A 85 - 89      |
|--|--|--------------------|
| <b>Einzahlungen aus Finanztransaktionen</b>  |  |                    |
| 50 Veräußerung von Beteiligungen und Wertpapieren                                    | Unterklasse 08; Gruppen 223 und 224              |                    |
| 51 Entnahmen aus Zahlungsmittelreserven  | Gruppen 293, 294 und 295                         |                    |
| 52 Einzahlungen aus der Rückzahlung von Darlehen an Träger des öffentlichen Rechts   | Gruppen 240 bis 244                              |                    |
| 53 Einzahlungen aus der Rückzahlung von Darlehen an andere und von Bezugsvorschüssen | Gruppen 245 bis 249 und 273                      |                    |
| 54 Aufnahme von Finanzschulden von Trägern des öffentlichen Rechts                   | Gruppen 340 bis 344, 350 bis 354                 |                    |
| 55 Aufnahme von Finanzschulden von anderen   | Unterklasse 32; Gruppen 345 bis 349, 355 bis 357 |                    |
| 58 Ausgleichszahlungen aus Finanzderivaten   | Gruppen 821 und 826                              |                    |
| <b>59 Summe 5 (Einzahlungen aus Finanztransaktionen)</b>                             |  | <b>0,00</b>        |
| <b>Auszahlungen aus Finanztransaktionen</b>  |  |                    |
| 60 Erwerb von Beteiligungen und Wertpapieren   | Unterklasse 08; Gruppen 223 und 224              |                    |
| 61 Zuführung an Zahlungsmittelreserven   | Gruppen 293, 294 und 295                         |                    |
| 62 Gewährung von Darlehen an Träger des öffentlichen Rechts                          | Gruppen 240 bis 244                              |                    |
| 63 Gewährung von Darlehen an andere und von Bezugsvorschüssen                        | Gruppen 245 bis 249 und 273                      |                    |
| 64 Rückzahlung von Finanzschulden bei Trägern des öffentlichen Rechts                | Gruppen 340 bis 344, 350 bis 354                 |                    |
| 65 Rückzahlung von Finanzschulden bei anderen  | Unterklasse 32; Gruppen 345 bis 349, 355 bis 357 | 173 200,00         |
| 68 Ausgleichszahlungen aus Finanzderivaten   | Gruppen 652, 655 und 658                         |                    |
| <b>69 Summe 6 (Auszahlungen aus Finanztransaktionen)</b>                             |  | <b>173 200,00</b>  |
| <b>93 SALDO 3: Saldo der Finanztransaktionen</b>                                     | Summe 5 minus Summe 6                            | <b>-173 200,00</b> |
| <b>94 SALDO 4:</b>   | Summe der Salden 1, 2 und 3                      | <b>120 600,00</b>  |
| <b>II. Ableitung des Finanzierungssaldos</b>   |  |                    |
| 70 Jahresergebnis Haushalt ohne A 85 - 89 und ohne Finanztransaktionen               | Saldo 1 plus Saldo 2                             | 627 300,00         |
| 71 Überrechnung Jahresergebnis A 85 - 89   | Saldo 4 der Spalte "nur A 85 - 89"               | 120 600,00         |
| <b>95 Finanzierungssaldo ('vorläufiges Maastricht-Ergebnis')</b>                     |  | <b>747 900,00</b>  |





Ergebnis- und Finanzierungsvoranschlag Detailnachweis



|   |  |      |      |    | Ergebnisvoranschlag |             |             | Finanzierungsvoranschlag |             |             |
|---|--|------|------|----|---------------------|-------------|-------------|--------------------------|-------------|-------------|
|   |  |      |      |    | VA 2022             | VA 2021     | RA 2020     | VA 2022                  | VA 2021     | RA 2020     |
| 0 Vertretungskörper und allgemeine Verwaltung |  |      |      |    |                     |             |             |                          |             |             |
|   |  |      |      |    |                     |             |             |                          |             |             |
| 00  | Gewählte Gemeindeorgane  |      |      |    |                     |             |             |                          |             |             |
| 000   | Gewählte Gemeindeorgane  |      |      |    |                     |             |             |                          |             |             |
| 000000  | Gemeinderat  |      |      |    |                     |             |             |                          |             |             |
| Operative Gebarung                            |  |      |      |    |                     |             |             |                          |             |             |
| SU 21 / 31                                    | Summe Erträge / Einzahlungen operative Gebarung                                |      |      |    | 0,00                | 0,00        | 0,00        | 0,00                     | 0,00        | 0,00        |
| 1/000000-582000                               | DGB zur Pensionskasse VBV  | 2212 | 3212 | 20 |                     | 2 700,00    |             | 2 700,00                 |             |             |
| 1/000000-670000                               | Versicherungen   | 2222 | 3222 | 24 | 8 000,00            | 17 500,00   | 8 899,80    | 8 000,00                 | 17 500,00   | 8 899,80    |
| 1/000000-721000                               | Bezüge der Organe  | 2225 | 3225 | 22 | 93 400,00           | 91 100,00   | 90 284,38   | 93 400,00                | 91 100,00   | 90 284,38   |
| 1/000000-721100                               | Diäten, Reisegebühren  | 2225 | 3225 | 22 |                     | 100,00      |             |                          | 100,00      |             |
| 1/000000-723000                               | Bürgermeisterausflug   | 2225 | 3225 | 24 | 800,00              | 800,00      |             | 800,00                   | 800,00      |             |
| 1/000000-757000                               | Schulung der Gemeindefunktionäre   | 2234 | 3234 | 27 | 3 400,00            | 3 400,00    | 3 261,80    | 3 400,00                 | 3 400,00    | 3 261,80    |
| 1/000000-760000                               | Bürgermeisterpension Witwenpension   | 2234 | 3234 | 21 | 18 600,00           | 18 500,00   | 18 260,76   | 18 600,00                | 18 500,00   | 18 260,76   |
| SU 22 / 32                                    | Summe Aufwendungen / Auszahlungen operative Gebarung                           |      |      |    | 124 200,00          | 134 100,00  | 120 706,74  | 124 200,00               | 134 100,00  | 120 706,74  |
| SA 0 / SA 1                                   | (0) Nettoergebnis (21 - 22) / (1) Geldfluss operative Gebarung (31 – 32)       |      |      |    | -124 200,00         | -134 100,00 | -120 706,74 | -124 200,00              | -134 100,00 | -120 706,74 |
| SU 23   | Summe Haushaltsrücklagen   |      |      |    | 0,00                | 0,00        | 0,00        | 0,00                     | 0,00        | 0,00        |
| SA00  | Nettoergebnis nach Zuw./Entn. Haushaltsrücklagen (Saldo 0 +/- SU23)            |      |      |    | -124 200,00         | -134 100,00 | -120 706,74 |                          |             |             |
| Investive Gebarung                            |  |      |      |    |                     |             |             |                          |             |             |
| SU 33   | Summe Einzahlungen investive Gebarung  |      |      |    |                     |             |             | 0,00                     | 0,00        | 0,00        |
| SU 34   | Summe Auszahlungen investive Gebarung  |      |      |    |                     |             |             | 0,00                     | 0,00        | 0,00        |
| SA2   | Saldo (2) Geldfluss aus der Investiven Gebarung (33 – 34)                      |      |      |    |                     |             |             | 0,00                     | 0,00        | 0,00        |
| SA3   | Saldo (3) Nettofinanzierungssaldo (Saldo 1 + Saldo 2)                          |      |      |    |                     |             |             | -124 200,00              | -134 100,00 | -120 706,74 |
| Finanzierungstätigkeit                        |  |      |      |    |                     |             |             |                          |             |             |
| SU 35   | Summe Einzahlungen aus der Finanzierungstätigkeit                              |      |      |    |                     |             |             | 0,00                     | 0,00        | 0,00        |
| SU 36   | Summe Auszahlungen aus der Finanzierungstätigkeit                              |      |      |    |                     |             |             | 0,00                     | 0,00        | 0,00        |
| SA4   | Saldo (4) Geldfluss aus der Finanzierungstätigkeit (35 – 36)                   |      |      |    |                     |             |             | 0,00                     | 0,00        | 0,00        |
| SA5   | Saldo (5) Geldfluss aus der voranschlagswirksamen Gebarung (Saldo 3 + Saldo 4) |      |      |    |                     |             |             | -124 200,00              | -134 100,00 | -120 706,74 |
|   |  |      |      |    |                     |             |             |                          |             |             |
| 01  | Hauptverwaltung  |      |      |    |                     |             |             |                          |             |             |
| 010   | Zentralamt   |      |      |    |                     |             |             |                          |             |             |
| 010000  | Gemeindeamt  |      |      |    |                     |             |             |                          |             |             |
| Operative Gebarung                            |  |      |      |    |                     |             |             |                          |             |             |
| 2/010000+813000                               | Erträge aus der Auflösung von Investitionszuschüssen (Kapitaltransfers)        | 2127 |      |    | 400,00              |             | 128,46      |                          |             |             |
| 2/010000+817000                               | Erträge aus der Auflösung von sonstigen Rückstellungen                         | 2117 |      |    | 46 000,00           |             |             |                          |             |             |

|                    |   | MVAG | MVAG | QU | Ergebnisvoranschlag |                    |                    | Finanzierungsvoranschlag |                    |                    |
|--------------------|---|------|------|----|---------------------|--------------------|--------------------|--------------------------|--------------------|--------------------|
|                    |   | EH   | FH   |    | VA 2022             | VA 2021            | RA 2020            | VA 2022                  | VA 2021            | RA 2020            |
| 2/010000+828000    | Rückersätze von Ausgaben  | 2116 | 3116 | 18 | 46 000,00           | 8 800,00           | 4 987,27           | 46 000,00                | 8 800,00           | 4 987,27           |
| 2/010000+829500    | Forderung an Abfertigungsversicherung   | 2116 | 3116 | 18 |                     |                    | 12 858,76          |                          |                    |                    |
| 2/010000+866000    | Transfers von Finanzunternehmen (Abfertigungsversicherung)                      | 2123 | 3123 | 16 | 22 000,00           |                    | 12 889,45          | 22 000,00                |                    | 12 889,45          |
| <b>SU 21 / 31</b>  | <b>Summe Erträge / Einzahlungen operative Gebarung</b>                          |      |      |    | <b>114 400,00</b>   | <b>8 800,00</b>    | <b>30 863,94</b>   | <b>68 000,00</b>         | <b>8 800,00</b>    | <b>17 876,72</b>   |
| 1/010000-430000    | Lebensmittel  | 2221 | 3221 | 23 | 500,00              | 300,00             | 387,17             | 500,00                   | 300,00             | 387,17             |
| 1/010000-452000    | Treibstoffe   | 2221 | 3221 | 23 | 1 000,00            | 1 000,00           |                    | 1 000,00                 | 1 000,00           |                    |
| 1/010000-456000    | Büromaterial  | 2221 | 3221 | 23 | 1 100,00            | 1 200,00           | 1 204,75           | 1 100,00                 | 1 200,00           | 984,25             |
| 1/010000-457000    | Druckwerke  | 2221 | 3221 | 23 | 1 500,00            | 1 500,00           | 1 693,90           | 1 500,00                 | 1 500,00           | 1 424,08           |
| 1/010000-459000    | Sonstige Verbrauchsgüter  | 2221 | 3221 | 23 | 400,00              | 400,00             | 1 762,05           | 400,00                   | 400,00             | 470,92             |
| 1/010000-510000    | Geldbezüge der Vertragsbediensteten der Verwaltung                              | 2211 | 3211 | 20 | 135 800,00          | 101 800,00         | 96 777,11          | 135 800,00               | 101 800,00         | 96 777,11          |
| 1/010000-521000    | Bezüge ArbeitnehmerInnen ganzjährig beschäftigt                                 | 2211 | 3211 | 20 | 2 200,00            | 5 200,00           | 4 102,59           | 2 200,00                 | 5 200,00           | 4 102,59           |
| 1/010000-565000    | Mehrleistungsvergütungen  | 2211 | 3211 | 20 | 400,00              | 400,00             |                    | 400,00                   | 400,00             |                    |
| 1/010000-580000    | DGB zum Ausgleichsfonds für Familienhilfen                                      | 2212 | 3212 | 20 | 3 500,00            | 4 200,00           | 3 934,31           | 3 500,00                 | 4 200,00           | 3 934,31           |
| 1/010000-582000    | Sonstige DGB zur sozialen Sicherheit  | 2212 | 3212 | 20 | 28 600,00           | 22 300,00          | 21 954,10          | 28 600,00                | 22 300,00          | 21 954,10          |
| 1/010000-582100    | Beitrag an MV Kassen  | 2212 | 3212 | 20 |                     |                    | 5 284,99           |                          |                    | 5 284,99           |
| 1/010000-591000    | Dotierung von Rückstellungen für Abfertigungen                                  | 2214 |      |    |                     | 1 700,00           | 1 515,91           |                          |                    |                    |
| 1/010000-592000    | Dotierung von Rückstellungen für Jubiläumszuwendungen                           | 2214 |      |    | 7 400,00            | 900,00             | 933,02             |                          |                    |                    |
| 1/010000-616000    | Instandhaltung der Maschinen  | 2224 | 3224 | 24 | 7 600,00            | 5 000,00           | 8 770,00           | 7 600,00                 | 5 000,00           | 7 560,35           |
| 1/010000-617000    | Instandhaltung der Fahrzeuge  | 2224 | 3224 | 24 | 2 800,00            | 2 000,00           | 2 727,06           | 2 800,00                 | 2 000,00           | 2 727,06           |
| 1/010000-618000    | Instandhaltung der Büroeinrichtung  | 2224 | 3224 | 24 | 2 000,00            | 1 000,00           | 2 787,82           | 2 000,00                 | 1 000,00           | 3 112,05           |
| 1/010000-630000    | Portogebühren   | 2222 | 3222 | 24 | 1 000,00            | 2 500,00           | 1 779,20           | 1 000,00                 | 2 500,00           | 319,74             |
| 1/010000-631000    | Telefongebühren   | 2222 | 3222 | 24 | 1 200,00            | 1 500,00           | 1 451,68           | 1 200,00                 | 1 500,00           | 1 139,38           |
| 1/010000-640100    | Beratungskosten   | 2222 | 3222 | 24 | 10 000,00           | 40 000,00          | 44 700,33          | 10 000,00                | 40 000,00          | 40 323,59          |
| 1/010000-640101    | Rechts- und Beratungsaufwand  | 2222 | 3222 | 24 | 30 000,00           |                    |                    | 30 000,00                |                    |                    |
| 1/010000-670000    | Versicherungen  | 2222 | 3222 | 24 | 4 000,00            | 2 000,00           | 4 023,67           | 4 000,00                 | 2 000,00           | 4 023,67           |
| 1/010000-680000    | Planmäßige Abschreibung   | 2226 |      |    | 9 500,00            | 20 600,00          | 12 819,85          |                          |                    |                    |
| 1/010000-710000    | Öffentliche Abgaben (Ausgaben), ohne Gebühren gemäß FAG                         | 2225 | 3225 | 24 |                     | 100,00             |                    |                          | 100,00             |                    |
| 1/010000-720000    | Kostenbeiträge (Kostenersätze) für Leistungen                                   | 2225 | 3225 | 24 | 6 000,00            | 10 000,00          | 11 675,00          | 6 000,00                 | 10 000,00          | 11 675,00          |
| 1/010000-724000    | Reisekosten   | 2225 | 3225 | 24 |                     | 700,00             | 608,07             |                          | 700,00             | 608,07             |
| 1/010000-728000    | Entgelte für sonstige Leistungen (Energiebuchhaltung)                           | 2225 | 3225 | 24 | 200,00              |                    | 187,50             | 200,00                   |                    | 187,50             |
| <b>SU 22 / 32</b>  | <b>Summe Aufwendungen / Auszahlungen operative Gebarung</b>                     |      |      |    | <b>256 700,00</b>   | <b>226 300,00</b>  | <b>231 080,08</b>  | <b>239 800,00</b>        | <b>203 100,00</b>  | <b>206 995,93</b>  |
| <b>SA 0 / SA 1</b> | <b>(0) Nettoergebnis (21 - 22) / (1) Geldfluss operative Gebarung (31 - 32)</b> |      |      |    | <b>-142 300,00</b>  | <b>-217 500,00</b> | <b>-200 216,14</b> | <b>-171 800,00</b>       | <b>-194 300,00</b> | <b>-189 119,21</b> |

|                               |  | MVAG<br>EH | MVAG<br>FH | QU | Ergebnisvoranschlag |             |             | Finanzierungsvoranschlag |             |             |
|-------------------------------|--|------------|------------|----|---------------------|-------------|-------------|--------------------------|-------------|-------------|
|                               |  |            |            |    | VA 2022             | VA 2021     | RA 2020     | VA 2022                  | VA 2021     | RA 2020     |
| SU 23                         | Summe Haushaltsrücklagen   |            |            |    | 0,00                | 0,00        | 0,00        | 0,00                     | 0,00        | 0,00        |
| SA00                          | Nettoergebnis nach Zuw./Entn. Haushaltsrücklagen (Saldo 0 +/- SU23)            |            |            |    | -142 300,00         | -217 500,00 | -200 216,14 |                          |             |             |
| <b>Investive Gebarung</b>     |  |            |            |    |                     |             |             |                          |             |             |
| SU 33                         | Summe Einzahlungen investive Gebarung  |            |            |    |                     |             |             | 0,00                     | 0,00        | 0,00        |
| 1/010000-020000               | Ankauf von Maschinen   |            | 3414       | 41 |                     |             |             |                          | 15 000,00   |             |
| 1/010000-042000               | Amtsausstattung  |            | 3415       | 41 |                     |             |             | 2 000,00                 | 1 000,00    | 4 364,84    |
| SU 34                         | Summe Auszahlungen investive Gebarung  |            |            |    |                     |             |             | 2 000,00                 | 16 000,00   | 4 364,84    |
| SA2                           | Saldo (2) Geldfluss aus der Investiven Gebarung (33 – 34)                      |            |            |    |                     |             |             | -2 000,00                | -16 000,00  | -4 364,84   |
| SA3                           | Saldo (3) Nettofinanzierungssaldo (Saldo 1 + Saldo 2)                          |            |            |    |                     |             |             | -173 800,00              | -210 300,00 | -193 484,05 |
| <b>Finanzierungstätigkeit</b> |  |            |            |    |                     |             |             |                          |             |             |
| SU 35                         | Summe Einzahlungen aus der Finanzierungstätigkeit                              |            |            |    |                     |             |             | 0,00                     | 0,00        | 0,00        |
| SU 36                         | Summe Auszahlungen aus der Finanzierungstätigkeit                              |            |            |    |                     |             |             | 0,00                     | 0,00        | 0,00        |
| SA4                           | Saldo (4) Geldfluss aus der Finanzierungstätigkeit (35 – 36)                   |            |            |    |                     |             |             | 0,00                     | 0,00        | 0,00        |
| SA5                           | Saldo (5) Geldfluss aus der voranschlagswirksamen Gebarung (Saldo 3 + Saldo 4) |            |            |    |                     |             |             | -173 800,00              | -210 300,00 | -193 484,05 |
| 015                           | Pressestelle, Amtsblatt und Öffentlichkeitsarbeit                              |            |            |    |                     |             |             |                          |             |             |
| 015000                        | Amtsblatt  |            |            |    |                     |             |             |                          |             |             |
| <b>Operative Gebarung</b>     |  |            |            |    |                     |             |             |                          |             |             |
| 2/015000+810000               | Gemeindezeitung Einnahmen aus Inseraten  | 2114       | 3114       | 13 | 1 800,00            | 1 800,00    | 1 260,00    | 1 800,00                 | 1 800,00    | 1 200,00    |
| SU 21 / 31                    | Summe Erträge / Einzahlungen operative Gebarung                                |            |            |    | 1 800,00            | 1 800,00    | 1 260,00    | 1 800,00                 | 1 800,00    | 1 200,00    |
| 1/015000-456000               | Gemeindezeitung  | 2221       | 3221       | 23 | 15 600,00           | 15 100,00   | 14 926,40   | 15 600,00                | 15 100,00   | 11 215,50   |
| SU 22 / 32                    | Summe Aufwendungen / Auszahlungen operative Gebarung                           |            |            |    | 15 600,00           | 15 100,00   | 14 926,40   | 15 600,00                | 15 100,00   | 11 215,50   |
| SA 0 / SA 1                   | (0) Nettoergebnis (21 - 22) / (1) Geldfluss operative Gebarung (31 – 32)       |            |            |    | -13 800,00          | -13 300,00  | -13 666,40  | -13 800,00               | -13 300,00  | -10 015,50  |
| SU 23                         | Summe Haushaltsrücklagen   |            |            |    | 0,00                | 0,00        | 0,00        | 0,00                     | 0,00        | 0,00        |
| SA00                          | Nettoergebnis nach Zuw./Entn. Haushaltsrücklagen (Saldo 0 +/- SU23)            |            |            |    | -13 800,00          | -13 300,00  | -13 666,40  |                          |             |             |
| <b>Investive Gebarung</b>     |  |            |            |    |                     |             |             |                          |             |             |
| SU 33                         | Summe Einzahlungen investive Gebarung  |            |            |    |                     |             |             | 0,00                     | 0,00        | 0,00        |
| SU 34                         | Summe Auszahlungen investive Gebarung  |            |            |    |                     |             |             | 0,00                     | 0,00        | 0,00        |
| SA2                           | Saldo (2) Geldfluss aus der Investiven Gebarung (33 – 34)                      |            |            |    |                     |             |             | 0,00                     | 0,00        | 0,00        |
| SA3                           | Saldo (3) Nettofinanzierungssaldo (Saldo 1 + Saldo 2)                          |            |            |    |                     |             |             | -13 800,00               | -13 300,00  | -10 015,50  |
| <b>Finanzierungstätigkeit</b> |  |            |            |    |                     |             |             |                          |             |             |
| SU 35                         | Summe Einzahlungen aus der Finanzierungstätigkeit                              |            |            |    |                     |             |             | 0,00                     | 0,00        | 0,00        |
| SU 36                         | Summe Auszahlungen aus der Finanzierungstätigkeit                              |            |            |    |                     |             |             | 0,00                     | 0,00        | 0,00        |
| SA4                           | Saldo (4) Geldfluss aus der Finanzierungstätigkeit (35 – 36)                   |            |            |    |                     |             |             | 0,00                     | 0,00        | 0,00        |
| SA5                           | Saldo (5) Geldfluss aus der voranschlagswirksamen Gebarung (Saldo 3 + Saldo 4) |            |            |    |                     |             |             | -13 800,00               | -13 300,00  | -10 015,50  |

|                               |   | MVAG | MVAG | QU | Ergebnisvoranschlag |                   |                  | Finanzierungsvoranschlag |                   |                  |
|-------------------------------|---|------|------|----|---------------------|-------------------|------------------|--------------------------|-------------------|------------------|
|                               |   | EH   | FH   |    | VA 2022             | VA 2021           | RA 2020          | VA 2022                  | VA 2021           | RA 2020          |
| <b>019</b>                    | <b>Repräsentation</b>   |      |      |    |                     |                   |                  |                          |                   |                  |
| <b>019000</b>                 | <b>Repräsentation</b>   |      |      |    |                     |                   |                  |                          |                   |                  |
| <b>Operative Gebarung</b>     |   |      |      |    |                     |                   |                  |                          |                   |                  |
| <b>SU 21 / 31</b>             | <b>Summe Erträge / Einzahlungen operative Gebarung</b>                                |      |      |    | <b>0,00</b>         | <b>0,00</b>       | <b>0,00</b>      | <b>0,00</b>              | <b>0,00</b>       | <b>0,00</b>      |
| 1/019000-723000               | Repräsentationsauslagen   | 2225 | 3225 | 24 | 8 000,00            | 10 600,00         | 5 985,30         | 8 000,00                 | 10 600,00         | 5 985,30         |
| <b>SU 22 / 32</b>             | <b>Summe Aufwendungen / Auszahlungen operative Gebarung</b>                           |      |      |    | <b>8 000,00</b>     | <b>10 600,00</b>  | <b>5 985,30</b>  | <b>8 000,00</b>          | <b>10 600,00</b>  | <b>5 985,30</b>  |
| <b>SA 0 / SA 1</b>            | <b>(0) Nettoergebnis (21 - 22) / (1) Geldfluss operative Gebarung (31 - 32)</b>       |      |      |    | <b>-8 000,00</b>    | <b>-10 600,00</b> | <b>-5 985,30</b> | <b>-8 000,00</b>         | <b>-10 600,00</b> | <b>-5 985,30</b> |
| <b>SU 23</b>                  | <b>Summe Haushaltsrücklagen</b>   |      |      |    | <b>0,00</b>         | <b>0,00</b>       | <b>0,00</b>      | <b>0,00</b>              | <b>0,00</b>       | <b>0,00</b>      |
| <b>SA00</b>                   | <b>Nettoergebnis nach Zuw./Entn. Haushaltsrücklagen (Saldo 0 +/- SU23)</b>            |      |      |    | <b>-8 000,00</b>    | <b>-10 600,00</b> | <b>-5 985,30</b> |                          |                   |                  |
| <b>Investive Gebarung</b>     |   |      |      |    |                     |                   |                  |                          |                   |                  |
| <b>SU 33</b>                  | <b>Summe Einzahlungen investive Gebarung</b>  |      |      |    |                     |                   |                  | <b>0,00</b>              | <b>0,00</b>       | <b>0,00</b>      |
| <b>SU 34</b>                  | <b>Summe Auszahlungen investive Gebarung</b>  |      |      |    |                     |                   |                  | <b>0,00</b>              | <b>0,00</b>       | <b>0,00</b>      |
| <b>SA2</b>                    | <b>Saldo (2) Geldfluss aus der Investiven Gebarung (33 - 34)</b>                      |      |      |    |                     |                   |                  | <b>0,00</b>              | <b>0,00</b>       | <b>0,00</b>      |
| <b>SA3</b>                    | <b>Saldo (3) Nettofinanzierungssaldo (Saldo 1 + Saldo 2)</b>                          |      |      |    |                     |                   |                  | <b>-8 000,00</b>         | <b>-10 600,00</b> | <b>-5 985,30</b> |
| <b>Finanzierungstätigkeit</b> |   |      |      |    |                     |                   |                  |                          |                   |                  |
| <b>SU 35</b>                  | <b>Summe Einzahlungen aus der Finanzierungstätigkeit</b>                              |      |      |    |                     |                   |                  | <b>0,00</b>              | <b>0,00</b>       | <b>0,00</b>      |
| <b>SU 36</b>                  | <b>Summe Auszahlungen aus der Finanzierungstätigkeit</b>                              |      |      |    |                     |                   |                  | <b>0,00</b>              | <b>0,00</b>       | <b>0,00</b>      |
| <b>SA4</b>                    | <b>Saldo (4) Geldfluss aus der Finanzierungstätigkeit (35 - 36)</b>                   |      |      |    |                     |                   |                  | <b>0,00</b>              | <b>0,00</b>       | <b>0,00</b>      |
| <b>SA5</b>                    | <b>Saldo (5) Geldfluss aus der voranschlagswirksamen Gebarung (Saldo 3 + Saldo 4)</b> |      |      |    |                     |                   |                  | <b>-8 000,00</b>         | <b>-10 600,00</b> | <b>-5 985,30</b> |
| <b>02</b>                     | <b>Hauptverwaltung</b>  |      |      |    |                     |                   |                  |                          |                   |                  |
| <b>021</b>                    | <b>Statistisches Amt</b>  |      |      |    |                     |                   |                  |                          |                   |                  |
| <b>021000</b>                 | <b>Statistik</b>  |      |      |    |                     |                   |                  |                          |                   |                  |
| <b>Operative Gebarung</b>     |   |      |      |    |                     |                   |                  |                          |                   |                  |
| 2/021000+816000               | Ersatz für statist. Erhebungen  | 2114 | 3114 | 13 | 100,00              | 100,00            | 127,74           | 100,00                   | 100,00            | 127,74           |
| <b>SU 21 / 31</b>             | <b>Summe Erträge / Einzahlungen operative Gebarung</b>                                |      |      |    | <b>100,00</b>       | <b>100,00</b>     | <b>127,74</b>    | <b>100,00</b>            | <b>100,00</b>     | <b>127,74</b>    |
| <b>SU 22 / 32</b>             | <b>Summe Aufwendungen / Auszahlungen operative Gebarung</b>                           |      |      |    | <b>0,00</b>         | <b>0,00</b>       | <b>0,00</b>      | <b>0,00</b>              | <b>0,00</b>       | <b>0,00</b>      |
| <b>SA 0 / SA 1</b>            | <b>(0) Nettoergebnis (21 - 22) / (1) Geldfluss operative Gebarung (31 - 32)</b>       |      |      |    | <b>100,00</b>       | <b>100,00</b>     | <b>127,74</b>    | <b>100,00</b>            | <b>100,00</b>     | <b>127,74</b>    |
| <b>SU 23</b>                  | <b>Summe Haushaltsrücklagen</b>   |      |      |    | <b>0,00</b>         | <b>0,00</b>       | <b>0,00</b>      | <b>0,00</b>              | <b>0,00</b>       | <b>0,00</b>      |
| <b>SA00</b>                   | <b>Nettoergebnis nach Zuw./Entn. Haushaltsrücklagen (Saldo 0 +/- SU23)</b>            |      |      |    | <b>100,00</b>       | <b>100,00</b>     | <b>127,74</b>    |                          |                   |                  |
| <b>Investive Gebarung</b>     |   |      |      |    |                     |                   |                  |                          |                   |                  |
| <b>SU 33</b>                  | <b>Summe Einzahlungen investive Gebarung</b>  |      |      |    |                     |                   |                  | <b>0,00</b>              | <b>0,00</b>       | <b>0,00</b>      |
| <b>SU 34</b>                  | <b>Summe Auszahlungen investive Gebarung</b>  |      |      |    |                     |                   |                  | <b>0,00</b>              | <b>0,00</b>       | <b>0,00</b>      |
| <b>SA2</b>                    | <b>Saldo (2) Geldfluss aus der Investiven Gebarung (33 - 34)</b>                      |      |      |    |                     |                   |                  | <b>0,00</b>              | <b>0,00</b>       | <b>0,00</b>      |
| <b>SA3</b>                    | <b>Saldo (3) Nettofinanzierungssaldo (Saldo 1 + Saldo 2)</b>                          |      |      |    |                     |                   |                  | <b>100,00</b>            | <b>100,00</b>     | <b>127,74</b>    |

|                               |  | MVAG | MVAG | QU | Ergebnisvoranschlag |           |           | Finanzierungsvoranschlag |           |           |
|-------------------------------|--|------|------|----|---------------------|-----------|-----------|--------------------------|-----------|-----------|
|                               |  | EH   | FH   |    | VA 2022             | VA 2021   | RA 2020   | VA 2022                  | VA 2021   | RA 2020   |
| <b>Finanzierungstätigkeit</b> |  |      |      |    |                     |           |           |                          |           |           |
| <b>SU 35</b>                  | Summe Einzahlungen aus der Finanzierungstätigkeit                              |      |      |    |                     |           |           | 0,00                     | 0,00      | 0,00      |
| <b>SU 36</b>                  | Summe Auszahlungen aus der Finanzierungstätigkeit                              |      |      |    |                     |           |           | 0,00                     | 0,00      | 0,00      |
| <b>SA4</b>                    | Saldo (4) Geldfluss aus der Finanzierungstätigkeit (35 – 36)                   |      |      |    |                     |           |           | 0,00                     | 0,00      | 0,00      |
| <b>SA5</b>                    | Saldo (5) Geldfluss aus der voranschlagswirksamen Gebarung (Saldo 3 + Saldo 4) |      |      |    |                     |           |           | 100,00                   | 100,00    | 127,74    |
| <b>022</b>                    | Standesamt   |      |      |    |                     |           |           |                          |           |           |
| <b>022000</b>                 | Standesamt   |      |      |    |                     |           |           |                          |           |           |
| <b>Operative Gebarung</b>     |  |      |      |    |                     |           |           |                          |           |           |
| <b>SU 21 / 31</b>             | Summe Erträge / Einzahlungen operative Gebarung                                |      |      |    | 0,00                | 0,00      | 0,00      | 0,00                     | 0,00      | 0,00      |
| 1/022000-752000               | Beitrag an Standesamts- u. Staatsb. Wolkersdorf                                | 2231 | 3231 | 26 | 7 200,00            | 6 000,00  | 5 729,00  | 7 200,00                 | 6 000,00  | 5 729,00  |
| <b>SU 22 / 32</b>             | Summe Aufwendungen / Auszahlungen operative Gebarung                           |      |      |    | 7 200,00            | 6 000,00  | 5 729,00  | 7 200,00                 | 6 000,00  | 5 729,00  |
| <b>SA 0 / SA 1</b>            | (0) Nettoergebnis (21 - 22) / (1) Geldfluss operative Gebarung (31 – 32)       |      |      |    | -7 200,00           | -6 000,00 | -5 729,00 | -7 200,00                | -6 000,00 | -5 729,00 |
| <b>SU 23</b>                  | Summe Haushaltsrücklagen   |      |      |    | 0,00                | 0,00      | 0,00      | 0,00                     | 0,00      | 0,00      |
| <b>SA00</b>                   | Nettoergebnis nach Zuw./Entn. Haushaltsrücklagen (Saldo 0 +/- SU23)            |      |      |    | -7 200,00           | -6 000,00 | -5 729,00 |                          |           |           |
| <b>Investive Gebarung</b>     |  |      |      |    |                     |           |           |                          |           |           |
| <b>SU 33</b>                  | Summe Einzahlungen investive Gebarung  |      |      |    |                     |           |           | 0,00                     | 0,00      | 0,00      |
| <b>SU 34</b>                  | Summe Auszahlungen investive Gebarung  |      |      |    |                     |           |           | 0,00                     | 0,00      | 0,00      |
| <b>SA2</b>                    | Saldo (2) Geldfluss aus der Investiven Gebarung (33 – 34)                      |      |      |    |                     |           |           | 0,00                     | 0,00      | 0,00      |
| <b>SA3</b>                    | Saldo (3) Nettofinanzierungssaldo (Saldo 1 + Saldo 2)                          |      |      |    |                     |           |           | -7 200,00                | -6 000,00 | -5 729,00 |
| <b>Finanzierungstätigkeit</b> |  |      |      |    |                     |           |           |                          |           |           |
| <b>SU 35</b>                  | Summe Einzahlungen aus der Finanzierungstätigkeit                              |      |      |    |                     |           |           | 0,00                     | 0,00      | 0,00      |
| <b>SU 36</b>                  | Summe Auszahlungen aus der Finanzierungstätigkeit                              |      |      |    |                     |           |           | 0,00                     | 0,00      | 0,00      |
| <b>SA4</b>                    | Saldo (4) Geldfluss aus der Finanzierungstätigkeit (35 – 36)                   |      |      |    |                     |           |           | 0,00                     | 0,00      | 0,00      |
| <b>SA5</b>                    | Saldo (5) Geldfluss aus der voranschlagswirksamen Gebarung (Saldo 3 + Saldo 4) |      |      |    |                     |           |           | -7 200,00                | -6 000,00 | -5 729,00 |
| <b>023</b>                    | Einwohneramt   |      |      |    |                     |           |           |                          |           |           |
| <b>023000</b>                 | Einwohneramt   |      |      |    |                     |           |           |                          |           |           |
| <b>Operative Gebarung</b>     |  |      |      |    |                     |           |           |                          |           |           |
| <b>SU 21 / 31</b>             | Summe Erträge / Einzahlungen operative Gebarung                                |      |      |    | 0,00                | 0,00      | 0,00      | 0,00                     | 0,00      | 0,00      |
| 1/023000-728000               | Datenverwaltung  | 2225 | 3225 | 24 | 100,00              | 100,00    |           | 100,00                   | 100,00    |           |
| <b>SU 22 / 32</b>             | Summe Aufwendungen / Auszahlungen operative Gebarung                           |      |      |    | 100,00              | 100,00    | 0,00      | 100,00                   | 100,00    | 0,00      |
| <b>SA 0 / SA 1</b>            | (0) Nettoergebnis (21 - 22) / (1) Geldfluss operative Gebarung (31 – 32)       |      |      |    | -100,00             | -100,00   | 0,00      | -100,00                  | -100,00   | 0,00      |
| <b>SU 23</b>                  | Summe Haushaltsrücklagen   |      |      |    | 0,00                | 0,00      | 0,00      | 0,00                     | 0,00      | 0,00      |
| <b>SA00</b>                   | Nettoergebnis nach Zuw./Entn. Haushaltsrücklagen (Saldo 0 +/- SU23)            |      |      |    | -100,00             | -100,00   | 0,00      |                          |           |           |
| <b>Investive Gebarung</b>     |  |      |      |    |                     |           |           |                          |           |           |
| <b>SU 33</b>                  | Summe Einzahlungen investive Gebarung  |      |      |    |                     |           |           | 0,00                     | 0,00      | 0,00      |

|                        |  | MVAG | MVAG | QU | Ergebnisvoranschlag |           |          | Finanzierungsvoranschlag |           |           |
|------------------------|--|------|------|----|---------------------|-----------|----------|--------------------------|-----------|-----------|
|                        |  | EH   | FH   |    | VA 2022             | VA 2021   | RA 2020  | VA 2022                  | VA 2021   | RA 2020   |
| SU 34                  | Summe Auszahlungen investive Gebarung  |      |      |    |                     |           |          | 0,00                     | 0,00      | 0,00      |
| SA2                    | Saldo (2) Geldfluss aus der Investiven Gebarung (33 – 34)                      |      |      |    |                     |           |          | 0,00                     | 0,00      | 0,00      |
| SA3                    | Saldo (3) Nettofinanzierungssaldo (Saldo 1 + Saldo 2)                          |      |      |    |                     |           |          | -100,00                  | -100,00   | 0,00      |
| Finanzierungstätigkeit |  |      |      |    |                     |           |          |                          |           |           |
| SU 35                  | Summe Einzahlungen aus der Finanzierungstätigkeit                              |      |      |    |                     |           |          | 0,00                     | 0,00      | 0,00      |
| SU 36                  | Summe Auszahlungen aus der Finanzierungstätigkeit                              |      |      |    |                     |           |          | 0,00                     | 0,00      | 0,00      |
| SA4                    | Saldo (4) Geldfluss aus der Finanzierungstätigkeit (35 – 36)                   |      |      |    |                     |           |          | 0,00                     | 0,00      | 0,00      |
| SA5                    | Saldo (5) Geldfluss aus der voranschlagswirksamen Gebarung (Saldo 3 + Saldo 4) |      |      |    |                     |           |          | -100,00                  | -100,00   | 0,00      |
|                        |  |      |      |    |                     |           |          |                          |           |           |
| 024                    | Wahlamt  |      |      |    |                     |           |          |                          |           |           |
| 024000                 | Wahlamt  |      |      |    |                     |           |          |                          |           |           |
| Operative Gebarung     |  |      |      |    |                     |           |          |                          |           |           |
| 2/024000+816000        | Kostenbeitrag für Wahlen   | 2114 | 3114 | 13 | 1 000,00            | 1 000,00  | 2 036,25 | 1 000,00                 | 1 000,00  | 2 036,25  |
| SU 21 / 31             | Summe Erträge / Einzahlungen operative Gebarung                                |      |      |    | 1 000,00            | 1 000,00  | 2 036,25 | 1 000,00                 | 1 000,00  | 2 036,25  |
| 1/024000-680000        | Planmäßige Abschreibung  | 2226 |      |    | 500,00              | 500,00    | 496,00   |                          |           |           |
| 1/024000-728000        | Kosten der Wahlen  | 2225 | 3225 | 24 | 1 000,00            | 800,00    | 1 544,70 | 1 000,00                 | 800,00    | 1 544,70  |
| SU 22 / 32             | Summe Aufwendungen / Auszahlungen operative Gebarung                           |      |      |    | 1 500,00            | 1 300,00  | 2 040,70 | 1 000,00                 | 800,00    | 1 544,70  |
| SA 0 / SA 1            | (0) Nettoergebnis (21 - 22) / (1) Geldfluss operative Gebarung (31 – 32)       |      |      |    | -500,00             | -300,00   | -4,45    | 0,00                     | 200,00    | 491,55    |
| SU 23                  | Summe Haushaltsrücklagen   |      |      |    | 0,00                | 0,00      | 0,00     | 0,00                     | 0,00      | 0,00      |
| SA00                   | Nettoergebnis nach Zuw./Entn. Haushaltsrücklagen (Saldo 0 +/- SU23)            |      |      |    | -500,00             | -300,00   | -4,45    |                          |           |           |
| Investive Gebarung     |  |      |      |    |                     |           |          |                          |           |           |
| SU 33                  | Summe Einzahlungen investive Gebarung  |      |      |    |                     |           |          | 0,00                     | 0,00      | 0,00      |
| SU 34                  | Summe Auszahlungen investive Gebarung  |      |      |    |                     |           |          | 0,00                     | 0,00      | 0,00      |
| SA2                    | Saldo (2) Geldfluss aus der Investiven Gebarung (33 – 34)                      |      |      |    |                     |           |          | 0,00                     | 0,00      | 0,00      |
| SA3                    | Saldo (3) Nettofinanzierungssaldo (Saldo 1 + Saldo 2)                          |      |      |    |                     |           |          | 0,00                     | 200,00    | 491,55    |
| Finanzierungstätigkeit |  |      |      |    |                     |           |          |                          |           |           |
| SU 35                  | Summe Einzahlungen aus der Finanzierungstätigkeit                              |      |      |    |                     |           |          | 0,00                     | 0,00      | 0,00      |
| SU 36                  | Summe Auszahlungen aus der Finanzierungstätigkeit                              |      |      |    |                     |           |          | 0,00                     | 0,00      | 0,00      |
| SA4                    | Saldo (4) Geldfluss aus der Finanzierungstätigkeit (35 – 36)                   |      |      |    |                     |           |          | 0,00                     | 0,00      | 0,00      |
| SA5                    | Saldo (5) Geldfluss aus der voranschlagswirksamen Gebarung (Saldo 3 + Saldo 4) |      |      |    |                     |           |          | 0,00                     | 200,00    | 491,55    |
|                        |  |      |      |    |                     |           |          |                          |           |           |
| 029                    | Amtsgebäude  |      |      |    |                     |           |          |                          |           |           |
| 029000                 | Amtsgebäude  |      |      |    |                     |           |          |                          |           |           |
| Operative Gebarung     |  |      |      |    |                     |           |          |                          |           |           |
| SU 21 / 31             | Summe Erträge / Einzahlungen operative Gebarung                                |      |      |    | 0,00                | 0,00      | 0,00     | 0,00                     | 0,00      | 0,00      |
| 1/029000-400000        | Geringwertige Wirtschaftsgüter (GWG)   | 2221 | 3221 | 23 | 1 000,00            | 1 000,00  | 653,80   | 1 000,00                 | 1 000,00  | 653,80    |
| 1/029000-451000        | Beheizung  | 2221 | 3221 | 23 | 10 800,00           | 10 800,00 | 9 320,52 | 10 800,00                | 10 800,00 | 14 685,30 |
| 1/029000-454000        | Reinigungsmaterial   | 2221 | 3221 | 23 | 500,00              | 500,00    | 370,46   | 500,00                   | 500,00    | 370,46    |



|                               |   | MVAG | MVAG | QU | Ergebnisvoranschlag |                   |                   | Finanzierungsvoranschlag |                   |                   |
|-------------------------------|---|------|------|----|---------------------|-------------------|-------------------|--------------------------|-------------------|-------------------|
|                               |   | EH   | FH   |    | VA 2022             | VA 2021           | RA 2020           | VA 2022                  | VA 2021           | RA 2020           |
| 1/029000-600000               | Strom   | 2222 | 3222 | 24 | 1 500,00            | 1 500,00          | 1 700,13          | 1 500,00                 | 1 500,00          | 1 429,13          |
| 1/029000-614000               | Instandhaltung des Amtsgebäudes   | 2224 | 3224 | 24 | 2 500,00            | 2 500,00          | 1 289,48          | 2 500,00                 | 2 500,00          | -888,50           |
| 1/029000-670000               | Versicherung  | 2222 | 3222 | 24 | 1 000,00            | 1 000,00          | 2 708,62          | 1 000,00                 | 1 000,00          | 2 708,62          |
| 1/029000-680000               | Planmäßige Abschreibung   | 2226 |      |    | 4 200,00            | 7 600,00          | 4 182,53          |                          |                   |                   |
| 1/029000-710000               | Öffentliche Abgaben, ohne Gebühren gemäß FAG  | 2225 | 3225 | 24 | 1 000,00            |                   |                   | 1 000,00                 |                   |                   |
| 1/029000-711100               | Wasser  | 2225 | 3225 | 24 | 500,00              | 800,00            | 874,45            | 500,00                   | 800,00            | 862,45            |
| 1/029000-720000               | Kostenbeiträge (Kostenersätze) für Leistungen   | 2225 | 3225 | 24 | 800,00              | 1 000,00          | 1 962,50          | 800,00                   | 1 000,00          | 1 962,50          |
| <b>SU 22 / 32</b>             | <b>Summe Aufwendungen / Auszahlungen operative Gebarung</b>                           |      |      |    | <b>23 800,00</b>    | <b>26 700,00</b>  | <b>23 062,49</b>  | <b>19 600,00</b>         | <b>19 100,00</b>  | <b>21 783,76</b>  |
| <b>SA 0 / SA 1</b>            | <b>(0) Nettoergebnis (21 - 22) / (1) Geldfluss operative Gebarung (31 – 32)</b>       |      |      |    | <b>-23 800,00</b>   | <b>-26 700,00</b> | <b>-23 062,49</b> | <b>-19 600,00</b>        | <b>-19 100,00</b> | <b>-21 783,76</b> |
| <b>SU 23</b>                  | <b>Summe Haushaltsrücklagen</b>   |      |      |    | <b>0,00</b>         | <b>0,00</b>       | <b>0,00</b>       | <b>0,00</b>              | <b>0,00</b>       | <b>0,00</b>       |
| <b>SA00</b>                   | <b>Nettoergebnis nach Zuw./Entn. Haushaltsrücklagen (Saldo 0 +/- SU23)</b>            |      |      |    | <b>-23 800,00</b>   | <b>-26 700,00</b> | <b>-23 062,49</b> |                          |                   |                   |
| <b>Investive Gebarung</b>     |   |      |      |    |                     |                   |                   |                          |                   |                   |
| <b>SU 33</b>                  | <b>Summe Einzahlungen investive Gebarung</b>  |      |      |    |                     |                   |                   | <b>0,00</b>              | <b>0,00</b>       | <b>0,00</b>       |
| <b>SU 34</b>                  | <b>Summe Auszahlungen investive Gebarung</b>  |      |      |    |                     |                   |                   | <b>0,00</b>              | <b>0,00</b>       | <b>0,00</b>       |
| <b>SA2</b>                    | <b>Saldo (2) Geldfluss aus der Investiven Gebarung (33 – 34)</b>                      |      |      |    |                     |                   |                   | <b>0,00</b>              | <b>0,00</b>       | <b>0,00</b>       |
| <b>SA3</b>                    | <b>Saldo (3) Nettofinanzierungssaldo (Saldo 1 + Saldo 2)</b>                          |      |      |    |                     |                   |                   | <b>-19 600,00</b>        | <b>-19 100,00</b> | <b>-21 783,76</b> |
| <b>Finanzierungstätigkeit</b> |   |      |      |    |                     |                   |                   |                          |                   |                   |
| <b>SU 35</b>                  | <b>Summe Einzahlungen aus der Finanzierungstätigkeit</b>                              |      |      |    |                     |                   |                   | <b>0,00</b>              | <b>0,00</b>       | <b>0,00</b>       |
| <b>SU 36</b>                  | <b>Summe Auszahlungen aus der Finanzierungstätigkeit</b>                              |      |      |    |                     |                   |                   | <b>0,00</b>              | <b>0,00</b>       | <b>0,00</b>       |
| <b>SA4</b>                    | <b>Saldo (4) Geldfluss aus der Finanzierungstätigkeit (35 – 36)</b>                   |      |      |    |                     |                   |                   | <b>0,00</b>              | <b>0,00</b>       | <b>0,00</b>       |
| <b>SA5</b>                    | <b>Saldo (5) Geldfluss aus der voranschlagswirksamen Gebarung (Saldo 3 + Saldo 4)</b> |      |      |    |                     |                   |                   | <b>-19 600,00</b>        | <b>-19 100,00</b> | <b>-21 783,76</b> |
| <b>03</b>                     | <b>Bauverwaltung</b>  |      |      |    |                     |                   |                   |                          |                   |                   |
| <b>032</b>                    | <b>Vermessungsamt</b>   |      |      |    |                     |                   |                   |                          |                   |                   |
| <b>032000</b>                 | <b>Vermessungsamt</b>   |      |      |    |                     |                   |                   |                          |                   |                   |
| <b>Operative Gebarung</b>     |   |      |      |    |                     |                   |                   |                          |                   |                   |
| <b>SU 21 / 31</b>             | <b>Summe Erträge / Einzahlungen operative Gebarung</b>                                |      |      |    | <b>0,00</b>         | <b>0,00</b>       | <b>0,00</b>       | <b>0,00</b>              | <b>0,00</b>       | <b>0,00</b>       |
| 1/032000-728000               | Digitale Vermarktung Gemeindegebiet   | 2225 | 3225 | 24 | 10 000,00           | 3 000,00          | 717,60            | 10 000,00                | 3 000,00          | 417,60            |
| <b>SU 22 / 32</b>             | <b>Summe Aufwendungen / Auszahlungen operative Gebarung</b>                           |      |      |    | <b>10 000,00</b>    | <b>3 000,00</b>   | <b>717,60</b>     | <b>10 000,00</b>         | <b>3 000,00</b>   | <b>417,60</b>     |
| <b>SA 0 / SA 1</b>            | <b>(0) Nettoergebnis (21 - 22) / (1) Geldfluss operative Gebarung (31 – 32)</b>       |      |      |    | <b>-10 000,00</b>   | <b>-3 000,00</b>  | <b>-717,60</b>    | <b>-10 000,00</b>        | <b>-3 000,00</b>  | <b>-417,60</b>    |
| <b>SU 23</b>                  | <b>Summe Haushaltsrücklagen</b>   |      |      |    | <b>0,00</b>         | <b>0,00</b>       | <b>0,00</b>       | <b>0,00</b>              | <b>0,00</b>       | <b>0,00</b>       |
| <b>SA00</b>                   | <b>Nettoergebnis nach Zuw./Entn. Haushaltsrücklagen (Saldo 0 +/- SU23)</b>            |      |      |    | <b>-10 000,00</b>   | <b>-3 000,00</b>  | <b>-717,60</b>    |                          |                   |                   |
| <b>Investive Gebarung</b>     |   |      |      |    |                     |                   |                   |                          |                   |                   |
| <b>SU 33</b>                  | <b>Summe Einzahlungen investive Gebarung</b>  |      |      |    |                     |                   |                   | <b>0,00</b>              | <b>0,00</b>       | <b>0,00</b>       |
| <b>SU 34</b>                  | <b>Summe Auszahlungen investive Gebarung</b>  |      |      |    |                     |                   |                   | <b>0,00</b>              | <b>0,00</b>       | <b>0,00</b>       |

|                                  |  | MVAG | MVAG | QU | Ergebnisvoranschlag |            |            | Finanzierungsvoranschlag |            |            |
|----------------------------------|--|------|------|----|---------------------|------------|------------|--------------------------|------------|------------|
|                                  |  | EH   | FH   |    | VA 2022             | VA 2021    | RA 2020    | VA 2022                  | VA 2021    | RA 2020    |
| SA2                              | Saldo (2) Geldfluss aus der Investiven Gebarung (33 – 34)                      |      |      |    |                     |            |            | 0,00                     | 0,00       | 0,00       |
| SA3                              | Saldo (3) Nettofinanzierungssaldo (Saldo 1 + Saldo 2)                          |      |      |    |                     |            |            | -10 000,00               | -3 000,00  | -417,60    |
| <b>Finanzierungstätigkeit</b>    |  |      |      |    |                     |            |            |                          |            |            |
| SU 35                            | Summe Einzahlungen aus der Finanzierungstätigkeit                              |      |      |    |                     |            |            | 0,00                     | 0,00       | 0,00       |
| SU 36                            | Summe Auszahlungen aus der Finanzierungstätigkeit                              |      |      |    |                     |            |            | 0,00                     | 0,00       | 0,00       |
| SA4                              | Saldo (4) Geldfluss aus der Finanzierungstätigkeit (35 – 36)                   |      |      |    |                     |            |            | 0,00                     | 0,00       | 0,00       |
| SA5                              | Saldo (5) Geldfluss aus der voranschlagswirksamen Gebarung (Saldo 3 + Saldo 4) |      |      |    |                     |            |            | -10 000,00               | -3 000,00  | -417,60    |
| <b>06 Sonstige Maßnahmen</b>     |  |      |      |    |                     |            |            |                          |            |            |
| 060                              | Beiträge an Verbände, Vereine oder sonstige Organisationen                     |      |      |    |                     |            |            |                          |            |            |
| 060000                           | Beiträge an Verbände, Vereine und sonst. Organisationen                        |      |      |    |                     |            |            |                          |            |            |
| <b>Operative Gebarung</b>        |  |      |      |    |                     |            |            |                          |            |            |
| SU 21 / 31                       | Summe Erträge / Einzahlungen operative Gebarung                                |      |      |    | 0,00                | 0,00       | 0,00       | 0,00                     | 0,00       | 0,00       |
| 1/060000-726000                  | Beiträge an Verbände, Vereine (Gmdevertr.)                                     | 2225 | 3225 | 24 | 13 600,00           | 13 900,00  | 13 582,02  | 13 600,00                | 13 900,00  | 13 244,52  |
| SU 22 / 32                       | Summe Aufwendungen / Auszahlungen operative Gebarung                           |      |      |    | 13 600,00           | 13 900,00  | 13 582,02  | 13 600,00                | 13 900,00  | 13 244,52  |
| SA 0 / SA 1                      | (0) Nettoergebnis (21 - 22) / (1) Geldfluss operative Gebarung (31 – 32)       |      |      |    | -13 600,00          | -13 900,00 | -13 582,02 | -13 600,00               | -13 900,00 | -13 244,52 |
| SU 23                            | Summe Haushaltsrücklagen   |      |      |    | 0,00                | 0,00       | 0,00       | 0,00                     | 0,00       | 0,00       |
| SA00                             | Nettoergebnis nach Zuw./Entn. Haushaltsrücklagen (Saldo 0 +/- SU23)            |      |      |    | -13 600,00          | -13 900,00 | -13 582,02 |                          |            |            |
| <b>Investive Gebarung</b>        |  |      |      |    |                     |            |            |                          |            |            |
| SU 33                            | Summe Einzahlungen investive Gebarung  |      |      |    |                     |            |            | 0,00                     | 0,00       | 0,00       |
| SU 34                            | Summe Auszahlungen investive Gebarung  |      |      |    |                     |            |            | 0,00                     | 0,00       | 0,00       |
| SA2                              | Saldo (2) Geldfluss aus der Investiven Gebarung (33 – 34)                      |      |      |    |                     |            |            | 0,00                     | 0,00       | 0,00       |
| SA3                              | Saldo (3) Nettofinanzierungssaldo (Saldo 1 + Saldo 2)                          |      |      |    |                     |            |            | -13 600,00               | -13 900,00 | -13 244,52 |
| <b>Finanzierungstätigkeit</b>    |  |      |      |    |                     |            |            |                          |            |            |
| SU 35                            | Summe Einzahlungen aus der Finanzierungstätigkeit                              |      |      |    |                     |            |            | 0,00                     | 0,00       | 0,00       |
| SU 36                            | Summe Auszahlungen aus der Finanzierungstätigkeit                              |      |      |    |                     |            |            | 0,00                     | 0,00       | 0,00       |
| SA4                              | Saldo (4) Geldfluss aus der Finanzierungstätigkeit (35 – 36)                   |      |      |    |                     |            |            | 0,00                     | 0,00       | 0,00       |
| SA5                              | Saldo (5) Geldfluss aus der voranschlagswirksamen Gebarung (Saldo 3 + Saldo 4) |      |      |    |                     |            |            | -13 600,00               | -13 900,00 | -13 244,52 |
| <b>061 Sonstige Subventionen</b> |  |      |      |    |                     |            |            |                          |            |            |
| 061000                           | Sonstige Maßnahmen   |      |      |    |                     |            |            |                          |            |            |
| <b>Operative Gebarung</b>        |  |      |      |    |                     |            |            |                          |            |            |
| SU 21 / 31                       | Summe Erträge / Einzahlungen operative Gebarung                                |      |      |    | 0,00                | 0,00       | 0,00       | 0,00                     | 0,00       | 0,00       |
| 1/061000-680000                  | Planmäßige Abschreibung  | 2226 |      |    |                     | 1 700,00   |            |                          |            |            |
| 1/061000-757000                  | Subventionen sonstiger Vereine   | 2234 | 3234 | 27 | 800,00              | 800,00     | 3 156,24   | 800,00                   | 800,00     | 3 141,24   |
| SU 22 / 32                       | Summe Aufwendungen / Auszahlungen operative Gebarung                           |      |      |    | 800,00              | 2 500,00   | 3 156,24   | 800,00                   | 800,00     | 3 141,24   |

|                        |  | MVAG<br>EH | MVAG<br>FH | QU | Ergebnisvoranschlag |           |           | Finanzierungsvoranschlag |           |           |
|------------------------|--|------------|------------|----|---------------------|-----------|-----------|--------------------------|-----------|-----------|
|                        |  |            |            |    | VA 2022             | VA 2021   | RA 2020   | VA 2022                  | VA 2021   | RA 2020   |
| SA 0 / SA 1            | (0) Nettoergebnis (21 - 22) / (1) Geldfluss operative Gebarung (31 – 32)       |            |            |    | -800,00             | -2 500,00 | -3 156,24 | -800,00                  | -800,00   | -3 141,24 |
| SU 23                  | Summe Haushaltsrücklagen   |            |            |    | 0,00                | 0,00      | 0,00      | 0,00                     | 0,00      | 0,00      |
| SA00                   | Nettoergebnis nach Zuw./Entn. Haushaltsrücklagen (Saldo 0 +/- SU23)            |            |            |    | -800,00             | -2 500,00 | -3 156,24 |                          |           |           |
| Investive Gebarung     |  |            |            |    |                     |           |           |                          |           |           |
| SU 33                  | Summe Einzahlungen investive Gebarung  |            |            |    |                     |           |           | 0,00                     | 0,00      | 0,00      |
| SU 34                  | Summe Auszahlungen investive Gebarung  |            |            |    |                     |           |           | 0,00                     | 0,00      | 0,00      |
| SA2                    | Saldo (2) Geldfluss aus der Investiven Gebarung (33 – 34)                      |            |            |    |                     |           |           | 0,00                     | 0,00      | 0,00      |
| SA3                    | Saldo (3) Nettofinanzierungssaldo (Saldo 1 + Saldo 2)                          |            |            |    |                     |           |           | -800,00                  | -800,00   | -3 141,24 |
| Finanzierungstätigkeit |  |            |            |    |                     |           |           |                          |           |           |
| SU 35                  | Summe Einzahlungen aus der Finanzierungstätigkeit                              |            |            |    |                     |           |           | 0,00                     | 0,00      | 0,00      |
| SU 36                  | Summe Auszahlungen aus der Finanzierungstätigkeit                              |            |            |    |                     |           |           | 0,00                     | 0,00      | 0,00      |
| SA4                    | Saldo (4) Geldfluss aus der Finanzierungstätigkeit (35 – 36)                   |            |            |    |                     |           |           | 0,00                     | 0,00      | 0,00      |
| SA5                    | Saldo (5) Geldfluss aus der voranschlagswirksamen Gebarung (Saldo 3 + Saldo 4) |            |            |    |                     |           |           | -800,00                  | -800,00   | -3 141,24 |
| 062                    | Ehrungen und Auszeichnungen  |            |            |    |                     |           |           |                          |           |           |
| 062000                 | Ehrungen und Auszeichnungen  |            |            |    |                     |           |           |                          |           |           |
| Operative Gebarung     |  |            |            |    |                     |           |           |                          |           |           |
| SU 21 / 31             | Summe Erträge / Einzahlungen operative Gebarung                                |            |            |    | 0,00                | 0,00      | 0,00      | 0,00                     | 0,00      | 0,00      |
| 1/062000-728000        | Ehrungen und Auszeichnungen  | 2225       | 3225       | 24 | 1 000,00            | 1 400,00  | 2 157,60  | 1 000,00                 | 1 400,00  | 937,60    |
| SU 22 / 32             | Summe Aufwendungen / Auszahlungen operative Gebarung                           |            |            |    | 1 000,00            | 1 400,00  | 2 157,60  | 1 000,00                 | 1 400,00  | 937,60    |
| SA 0 / SA 1            | (0) Nettoergebnis (21 - 22) / (1) Geldfluss operative Gebarung (31 – 32)       |            |            |    | -1 000,00           | -1 400,00 | -2 157,60 | -1 000,00                | -1 400,00 | -937,60   |
| SU 23                  | Summe Haushaltsrücklagen   |            |            |    | 0,00                | 0,00      | 0,00      | 0,00                     | 0,00      | 0,00      |
| SA00                   | Nettoergebnis nach Zuw./Entn. Haushaltsrücklagen (Saldo 0 +/- SU23)            |            |            |    | -1 000,00           | -1 400,00 | -2 157,60 |                          |           |           |
| Investive Gebarung     |  |            |            |    |                     |           |           |                          |           |           |
| SU 33                  | Summe Einzahlungen investive Gebarung  |            |            |    |                     |           |           | 0,00                     | 0,00      | 0,00      |
| SU 34                  | Summe Auszahlungen investive Gebarung  |            |            |    |                     |           |           | 0,00                     | 0,00      | 0,00      |
| SA2                    | Saldo (2) Geldfluss aus der Investiven Gebarung (33 – 34)                      |            |            |    |                     |           |           | 0,00                     | 0,00      | 0,00      |
| SA3                    | Saldo (3) Nettofinanzierungssaldo (Saldo 1 + Saldo 2)                          |            |            |    |                     |           |           | -1 000,00                | -1 400,00 | -937,60   |
| Finanzierungstätigkeit |  |            |            |    |                     |           |           |                          |           |           |
| SU 35                  | Summe Einzahlungen aus der Finanzierungstätigkeit                              |            |            |    |                     |           |           | 0,00                     | 0,00      | 0,00      |
| SU 36                  | Summe Auszahlungen aus der Finanzierungstätigkeit                              |            |            |    |                     |           |           | 0,00                     | 0,00      | 0,00      |
| SA4                    | Saldo (4) Geldfluss aus der Finanzierungstätigkeit (35 – 36)                   |            |            |    |                     |           |           | 0,00                     | 0,00      | 0,00      |
| SA5                    | Saldo (5) Geldfluss aus der voranschlagswirksamen Gebarung (Saldo 3 + Saldo 4) |            |            |    |                     |           |           | -1 000,00                | -1 400,00 | -937,60   |

|                               |   | MVAG<br>EH | MVAG<br>FH | QU | Ergebnisvoranschlag |                  |                  | Finanzierungsvoranschlag |                  |                  |
|-------------------------------|---|------------|------------|----|---------------------|------------------|------------------|--------------------------|------------------|------------------|
|                               |   |            |            |    | VA 2022             | VA 2021          | RA 2020          | VA 2022                  | VA 2021          | RA 2020          |
| <b>09</b>                     | <b>Personalbetreuung</b>  |            |            |    |                     |                  |                  |                          |                  |                  |
| <b>091</b>                    | <b>Personalausbildung und Personalfortbildung</b>                                     |            |            |    |                     |                  |                  |                          |                  |                  |
| <b>091000</b>                 | <b>Personalausbildung und Fortbildung</b>   |            |            |    |                     |                  |                  |                          |                  |                  |
| <b>Operative Gebarung</b>     |   |            |            |    |                     |                  |                  |                          |                  |                  |
| <b>SU 21 / 31</b>             | <b>Summe Erträge / Einzahlungen operative Gebarung</b>                                |            |            |    | <b>0,00</b>         | <b>0,00</b>      | <b>0,00</b>      | <b>0,00</b>              | <b>0,00</b>      | <b>0,00</b>      |
| 1/091000-728000               | Schulung der Bediensteten   | 2225       | 3225       | 24 | 6 000,00            | 4 600,00         | 2 339,10         | 6 000,00                 | 4 600,00         | 2 627,10         |
| <b>SU 22 / 32</b>             | <b>Summe Aufwendungen / Auszahlungen operative Gebarung</b>                           |            |            |    | <b>6 000,00</b>     | <b>4 600,00</b>  | <b>2 339,10</b>  | <b>6 000,00</b>          | <b>4 600,00</b>  | <b>2 627,10</b>  |
| <b>SA 0 / SA 1</b>            | <b>(0) Nettoergebnis (21 - 22) / (1) Geldfluss operative Gebarung (31 - 32)</b>       |            |            |    | <b>-6 000,00</b>    | <b>-4 600,00</b> | <b>-2 339,10</b> | <b>-6 000,00</b>         | <b>-4 600,00</b> | <b>-2 627,10</b> |
| <b>SU 23</b>                  | <b>Summe Haushaltsrücklagen</b>   |            |            |    | <b>0,00</b>         | <b>0,00</b>      | <b>0,00</b>      | <b>0,00</b>              | <b>0,00</b>      | <b>0,00</b>      |
| <b>SA00</b>                   | <b>Nettoergebnis nach Zuw./Entn. Haushaltsrücklagen (Saldo 0 +/- SU23)</b>            |            |            |    | <b>-6 000,00</b>    | <b>-4 600,00</b> | <b>-2 339,10</b> |                          |                  |                  |
| <b>Investive Gebarung</b>     |   |            |            |    |                     |                  |                  |                          |                  |                  |
| <b>SU 33</b>                  | <b>Summe Einzahlungen investive Gebarung</b>  |            |            |    |                     |                  |                  | <b>0,00</b>              | <b>0,00</b>      | <b>0,00</b>      |
| <b>SU 34</b>                  | <b>Summe Auszahlungen investive Gebarung</b>  |            |            |    |                     |                  |                  | <b>0,00</b>              | <b>0,00</b>      | <b>0,00</b>      |
| <b>SA2</b>                    | <b>Saldo (2) Geldfluss aus der Investiven Gebarung (33 - 34)</b>                      |            |            |    |                     |                  |                  | <b>0,00</b>              | <b>0,00</b>      | <b>0,00</b>      |
| <b>SA3</b>                    | <b>Saldo (3) Nettofinanzierungssaldo (Saldo 1 + Saldo 2)</b>                          |            |            |    |                     |                  |                  | <b>-6 000,00</b>         | <b>-4 600,00</b> | <b>-2 627,10</b> |
| <b>Finanzierungstätigkeit</b> |   |            |            |    |                     |                  |                  |                          |                  |                  |
| <b>SU 35</b>                  | <b>Summe Einzahlungen aus der Finanzierungstätigkeit</b>                              |            |            |    |                     |                  |                  | <b>0,00</b>              | <b>0,00</b>      | <b>0,00</b>      |
| <b>SU 36</b>                  | <b>Summe Auszahlungen aus der Finanzierungstätigkeit</b>                              |            |            |    |                     |                  |                  | <b>0,00</b>              | <b>0,00</b>      | <b>0,00</b>      |
| <b>SA4</b>                    | <b>Saldo (4) Geldfluss aus der Finanzierungstätigkeit (35 - 36)</b>                   |            |            |    |                     |                  |                  | <b>0,00</b>              | <b>0,00</b>      | <b>0,00</b>      |
| <b>SA5</b>                    | <b>Saldo (5) Geldfluss aus der voranschlagswirksamen Gebarung (Saldo 3 + Saldo 4)</b> |            |            |    |                     |                  |                  | <b>-6 000,00</b>         | <b>-4 600,00</b> | <b>-2 627,10</b> |
| <b>094</b>                    | <b>Gemeinschaftspflege</b>  |            |            |    |                     |                  |                  |                          |                  |                  |
| <b>094000</b>                 | <b>Gemeinschaftspflege</b>  |            |            |    |                     |                  |                  |                          |                  |                  |
| <b>Operative Gebarung</b>     |   |            |            |    |                     |                  |                  |                          |                  |                  |
| <b>SU 21 / 31</b>             | <b>Summe Erträge / Einzahlungen operative Gebarung</b>                                |            |            |    | <b>0,00</b>         | <b>0,00</b>      | <b>0,00</b>      | <b>0,00</b>              | <b>0,00</b>      | <b>0,00</b>      |
| 1/094000-757000               | Subventionen an Jugendvereine   | 2234       | 3234       | 27 | 1 100,00            | 1 300,00         | 6 569,64         | 1 100,00                 | 1 300,00         | 2 688,95         |
| <b>SU 22 / 32</b>             | <b>Summe Aufwendungen / Auszahlungen operative Gebarung</b>                           |            |            |    | <b>1 100,00</b>     | <b>1 300,00</b>  | <b>6 569,64</b>  | <b>1 100,00</b>          | <b>1 300,00</b>  | <b>2 688,95</b>  |
| <b>SA 0 / SA 1</b>            | <b>(0) Nettoergebnis (21 - 22) / (1) Geldfluss operative Gebarung (31 - 32)</b>       |            |            |    | <b>-1 100,00</b>    | <b>-1 300,00</b> | <b>-6 569,64</b> | <b>-1 100,00</b>         | <b>-1 300,00</b> | <b>-2 688,95</b> |
| <b>SU 23</b>                  | <b>Summe Haushaltsrücklagen</b>   |            |            |    | <b>0,00</b>         | <b>0,00</b>      | <b>0,00</b>      | <b>0,00</b>              | <b>0,00</b>      | <b>0,00</b>      |
| <b>SA00</b>                   | <b>Nettoergebnis nach Zuw./Entn. Haushaltsrücklagen (Saldo 0 +/- SU23)</b>            |            |            |    | <b>-1 100,00</b>    | <b>-1 300,00</b> | <b>-6 569,64</b> |                          |                  |                  |
| <b>Investive Gebarung</b>     |   |            |            |    |                     |                  |                  |                          |                  |                  |
| <b>SU 33</b>                  | <b>Summe Einzahlungen investive Gebarung</b>  |            |            |    |                     |                  |                  | <b>0,00</b>              | <b>0,00</b>      | <b>0,00</b>      |
| <b>SU 34</b>                  | <b>Summe Auszahlungen investive Gebarung</b>  |            |            |    |                     |                  |                  | <b>0,00</b>              | <b>0,00</b>      | <b>0,00</b>      |
| <b>SA2</b>                    | <b>Saldo (2) Geldfluss aus der Investiven Gebarung (33 - 34)</b>                      |            |            |    |                     |                  |                  | <b>0,00</b>              | <b>0,00</b>      | <b>0,00</b>      |
| <b>SA3</b>                    | <b>Saldo (3) Nettofinanzierungssaldo (Saldo 1 + Saldo 2)</b>                          |            |            |    |                     |                  |                  | <b>-1 100,00</b>         | <b>-1 300,00</b> | <b>-2 688,95</b> |

|                               |  | MVAG | MVAG | QU | Ergebnisvoranschlag |         |         | Finanzierungsvoranschlag |           |           |
|-------------------------------|--|------|------|----|---------------------|---------|---------|--------------------------|-----------|-----------|
|                               |  | EH   | FH   |    | VA 2022             | VA 2021 | RA 2020 | VA 2022                  | VA 2021   | RA 2020   |
| <b>Finanzierungstätigkeit</b> |  |      |      |    |                     |         |         |                          |           |           |
| <b>SU 35</b>                  | Summe Einzahlungen aus der Finanzierungstätigkeit                              |      |      |    |                     |         |         | 0,00                     | 0,00      | 0,00      |
| <b>SU 36</b>                  | Summe Auszahlungen aus der Finanzierungstätigkeit                              |      |      |    |                     |         |         | 0,00                     | 0,00      | 0,00      |
| <b>SA4</b>                    | Saldo (4) Geldfluss aus der Finanzierungstätigkeit (35 – 36)                   |      |      |    |                     |         |         | 0,00                     | 0,00      | 0,00      |
| <b>SA5</b>                    | Saldo (5) Geldfluss aus der voranschlagswirksamen Gebarung (Saldo 3 + Saldo 4) |      |      |    |                     |         |         | -1 100,00                | -1 300,00 | -2 688,95 |

|   |   | MVAG | MVAG | QU | Ergebnisvoranschlag |                 |                   | Finanzierungsvoranschlag |               |                   |
|---|---|------|------|----|---------------------|-----------------|-------------------|--------------------------|---------------|-------------------|
|   |   | EH   | FH   |    | VA 2022             | VA 2021         | RA 2020           | VA 2022                  | VA 2021       | RA 2020           |
| <b>1 Öffentliche Ordnung und Sicherheit</b> |   |      |      |    |                     |                 |                   |                          |               |                   |
| <b>13</b>                                   | <b>Sonderpolizei</b>  |      |      |    |                     |                 |                   |                          |               |                   |
| <b>133</b>                                  | <b>Veterinärpolizei</b>   |      |      |    |                     |                 |                   |                          |               |                   |
| <b>133000</b>                               | <b>Veterinärpolizei</b>   |      |      |    |                     |                 |                   |                          |               |                   |
| <b>Operative Gebarung</b>                   |   |      |      |    |                     |                 |                   |                          |               |                   |
| 2/133000+808000                             | Erlöse für Hundemarken  | 2116 | 3116 | 16 | 100,00              | 100,00          | 30,40             | 100,00                   | 100,00        | 30,40             |
| <b>SU 21 / 31</b>                           | <b>Summe Erträge / Einzahlungen operative Gebarung</b>                                |      |      |    | <b>100,00</b>       | <b>100,00</b>   | <b>30,40</b>      | <b>100,00</b>            | <b>100,00</b> | <b>30,40</b>      |
| 1/133000-413000                             | Hundemarken   | 2221 | 3221 | 23 |                     |                 | 352,00            |                          |               | 352,00            |
| <b>SU 22 / 32</b>                           | <b>Summe Aufwendungen / Auszahlungen operative Gebarung</b>                           |      |      |    | <b>0,00</b>         | <b>0,00</b>     | <b>352,00</b>     | <b>0,00</b>              | <b>0,00</b>   | <b>352,00</b>     |
| <b>SA 0 / SA 1</b>                          | <b>(0) Nettoergebnis (21 - 22) / (1) Geldfluss operative Gebarung (31 - 32)</b>       |      |      |    | <b>100,00</b>       | <b>100,00</b>   | <b>-321,60</b>    | <b>100,00</b>            | <b>100,00</b> | <b>-321,60</b>    |
| <b>SU 23</b>                                | <b>Summe Haushaltsrücklagen</b>   |      |      |    | <b>0,00</b>         | <b>0,00</b>     | <b>0,00</b>       | <b>0,00</b>              | <b>0,00</b>   | <b>0,00</b>       |
| <b>SA00</b>                                 | <b>Nettoergebnis nach Zuw./Entn. Haushaltsrücklagen (Saldo 0 +/- SU23)</b>            |      |      |    | <b>100,00</b>       | <b>100,00</b>   | <b>-321,60</b>    |                          |               |                   |
| <b>Investive Gebarung</b>                   |   |      |      |    |                     |                 |                   |                          |               |                   |
| <b>SU 33</b>                                | <b>Summe Einzahlungen investive Gebarung</b>  |      |      |    |                     |                 |                   | <b>0,00</b>              | <b>0,00</b>   | <b>0,00</b>       |
| <b>SU 34</b>                                | <b>Summe Auszahlungen investive Gebarung</b>  |      |      |    |                     |                 |                   | <b>0,00</b>              | <b>0,00</b>   | <b>0,00</b>       |
| <b>SA2</b>                                  | <b>Saldo (2) Geldfluss aus der Investiven Gebarung (33 - 34)</b>                      |      |      |    |                     |                 |                   | <b>0,00</b>              | <b>0,00</b>   | <b>0,00</b>       |
| <b>SA3</b>                                  | <b>Saldo (3) Nettofinanzierungssaldo (Saldo 1 + Saldo 2)</b>                          |      |      |    |                     |                 |                   | <b>100,00</b>            | <b>100,00</b> | <b>-321,60</b>    |
| <b>Finanzierungstätigkeit</b>               |   |      |      |    |                     |                 |                   |                          |               |                   |
| <b>SU 35</b>                                | <b>Summe Einzahlungen aus der Finanzierungstätigkeit</b>                              |      |      |    |                     |                 |                   | <b>0,00</b>              | <b>0,00</b>   | <b>0,00</b>       |
| <b>SU 36</b>                                | <b>Summe Auszahlungen aus der Finanzierungstätigkeit</b>                              |      |      |    |                     |                 |                   | <b>0,00</b>              | <b>0,00</b>   | <b>0,00</b>       |
| <b>SA4</b>                                  | <b>Saldo (4) Geldfluss aus der Finanzierungstätigkeit (35 - 36)</b>                   |      |      |    |                     |                 |                   | <b>0,00</b>              | <b>0,00</b>   | <b>0,00</b>       |
| <b>SA5</b>                                  | <b>Saldo (5) Geldfluss aus der voranschlagswirksamen Gebarung (Saldo 3 + Saldo 4)</b> |      |      |    |                     |                 |                   | <b>100,00</b>            | <b>100,00</b> | <b>-321,60</b>    |
| <b>16</b>                                   | <b>Feuerwehrwesen</b>   |      |      |    |                     |                 |                   |                          |               |                   |
| <b>163</b>                                  | <b>Freiwillige Feuerwehren</b>  |      |      |    |                     |                 |                   |                          |               |                   |
| <b>163000</b>                               | <b>Freiwillige Feuerwehren</b>  |      |      |    |                     |                 |                   |                          |               |                   |
| <b>Operative Gebarung</b>                   |   |      |      |    |                     |                 |                   |                          |               |                   |
| 2/163000+813000                             | Erträge aus der Auflösung von Investitionszuschüssen (Kapitaltransfers)               | 2127 |      |    | 12 300,00           | 3 500,00        | 7 918,29          |                          |               |                   |
| 2/163000+829960                             | Fehlbetrag Vorjahr  | 2116 | 3116 | 18 |                     |                 | 36 224,65         |                          |               | 36 224,65         |
| 6/163000+871000                             | Kapitaltransfers aus Gemeinde-Bedarfszuweisungsmittel                                 | 2121 | 3121 | 33 |                     |                 | 50 000,00         |                          |               | 50 000,00         |
| 6/163000+871100                             | Kapitaltransfers aus Gemeinde-Bedarfszuweisungsmittel (UST-Rückvergütung)             | 2121 | 3121 | 33 |                     |                 | 68 372,70         |                          |               | 68 372,70         |
| <b>SU 21 / 31</b>                           | <b>Summe Erträge / Einzahlungen operative Gebarung</b>                                |      |      |    | <b>12 300,00</b>    | <b>3 500,00</b> | <b>162 515,64</b> | <b>0,00</b>              | <b>0,00</b>   | <b>154 597,35</b> |

|                               |   | MVAG | MVAG | QU | Ergebnisvoranschlag |                    |                   | Finanzierungsvoranschlag |                   |                    |
|-------------------------------|---|------|------|----|---------------------|--------------------|-------------------|--------------------------|-------------------|--------------------|
|                               |   | EH   | FH   |    | VA 2022             | VA 2021            | RA 2020           | VA 2022                  | VA 2021           | RA 2020            |
| 1/163000-451000               | Beheizung   | 2221 | 3221 | 23 | 3 000,00            | 5 000,00           | 5 581,32          | 3 000,00                 | 5 000,00          | 5 341,32           |
| 1/163000-600000               | Strom   | 2222 | 3222 | 24 | 2 200,00            | 3 000,00           | 2 217,89          | 2 200,00                 | 3 000,00          | 2 032,89           |
| 1/163000-614000               | Instandhaltung von Gebäuden und Bauten  | 2224 | 3224 | 24 |                     |                    | 2 375,21          |                          |                   | 2 375,21           |
| 1/163000-670000               | Versicherungen  | 2222 | 3222 | 24 | 2 800,00            | 2 500,00           | 6 062,31          | 2 800,00                 | 2 500,00          | 4 316,55           |
| 1/163000-680000               | Planmäßige Abschreibung   | 2226 |      |    | 64 600,00           | 100 200,00         | 54 954,74         |                          |                   |                    |
| 1/163000-710000               | Öffentliche Abgaben, ohne Gebühren gemäß FAG  | 2225 | 3225 | 24 | 2 300,00            |                    |                   | 2 300,00                 |                   |                    |
| 1/163000-711100               | Wasser  | 2225 | 3225 | 24 | 300,00              | 300,00             | 287,76            | 300,00                   | 300,00            | 287,76             |
| 1/163000-729000               | Sonstige Aufwendungen   | 2225 | 3225 | 24 | 1 000,00            | 1 000,00           | 1 067,32          | 1 000,00                 | 1 000,00          | 1 067,32           |
| 5/163000-729960               | Fehlbetrag Vorjahr  | 2225 | 3225 | 24 |                     |                    | 36 224,65         |                          |                   | 36 224,65          |
| 1/163000-757000               | Subventionen an FF  | 2234 | 3234 | 27 | 2 200,00            | 2 300,00           | 2 960,00          | 2 200,00                 | 2 300,00          | 1 160,00           |
| 1/163000-757100               | Subvention f. Investitionen FF  | 2234 | 3234 | 27 | 1 500,00            | 1 100,00           |                   | 1 500,00                 | 1 100,00          |                    |
| <b>SU 22 / 32</b>             | <b>Summe Aufwendungen / Auszahlungen operative Gebarung</b>                                   |      |      |    | <b>79 900,00</b>    | <b>115 400,00</b>  | <b>111 731,20</b> | <b>15 300,00</b>         | <b>15 200,00</b>  | <b>52 805,70</b>   |
| <b>SA 0 / SA 1</b>            | <b>(0) Nettoergebnis (21 - 22) / (1) Geldfluss operative Gebarung (31 - 32)</b>               |      |      |    | <b>-67 600,00</b>   | <b>-111 900,00</b> | <b>50 784,44</b>  | <b>-15 300,00</b>        | <b>-15 200,00</b> | <b>101 791,65</b>  |
| <b>SU 23</b>                  | <b>Summe Haushaltsrücklagen</b>   |      |      |    | <b>0,00</b>         | <b>0,00</b>        | <b>0,00</b>       | <b>0,00</b>              | <b>0,00</b>       | <b>0,00</b>        |
| <b>SA00</b>                   | <b>Nettoergebnis nach Zuw./Entn. Haushaltsrücklagen (Saldo 0 +/- SU23)</b>                    |      |      |    | <b>-67 600,00</b>   | <b>-111 900,00</b> | <b>50 784,44</b>  |                          |                   |                    |
| <b>Investive Gebarung</b>     |   |      |      |    |                     |                    |                   |                          |                   |                    |
| 6/163000+301000               | Kapitaltransfers von Ländern, Landesfonds und Landeskammern (USt Rückvergütung)               |      | 3331 | 33 |                     |                    |                   |                          |                   | 55 000,00          |
| 6/163000+303000               | Kapitaltransfers von sonstigen Trägern des öffentlichen Rechts und Sozialversicherungsträgern |      | 3331 | 33 |                     |                    |                   |                          |                   | 28 778,44          |
| <b>SU 33</b>                  | <b>Summe Einzahlungen investive Gebarung</b>  |      |      |    |                     |                    |                   | <b>0,00</b>              | <b>0,00</b>       | <b>83 778,44</b>   |
| 5/163000-040000               | Ankauf von Fahrzeugen   |      | 3414 | 41 |                     |                    |                   |                          |                   | 190 777,80         |
| <b>SU 34</b>                  | <b>Summe Auszahlungen investive Gebarung</b>  |      |      |    |                     |                    |                   | <b>0,00</b>              | <b>0,00</b>       | <b>190 777,80</b>  |
| <b>SA2</b>                    | <b>Saldo (2) Geldfluss aus der Investiven Gebarung (33 - 34)</b>                              |      |      |    |                     |                    |                   | <b>0,00</b>              | <b>0,00</b>       | <b>-106 999,36</b> |
| <b>SA3</b>                    | <b>Saldo (3) Nettofinanzierungssaldo (Saldo 1 + Saldo 2)</b>                                  |      |      |    |                     |                    |                   | <b>-15 300,00</b>        | <b>-15 200,00</b> | <b>-5 207,71</b>   |
| <b>Finanzierungstätigkeit</b> |   |      |      |    |                     |                    |                   |                          |                   |                    |
| <b>SU 35</b>                  | <b>Summe Einzahlungen aus der Finanzierungstätigkeit</b>                                      |      |      |    |                     |                    |                   | <b>0,00</b>              | <b>0,00</b>       | <b>0,00</b>        |
| <b>SU 36</b>                  | <b>Summe Auszahlungen aus der Finanzierungstätigkeit</b>                                      |      |      |    |                     |                    |                   | <b>0,00</b>              | <b>0,00</b>       | <b>0,00</b>        |
| <b>SA4</b>                    | <b>Saldo (4) Geldfluss aus der Finanzierungstätigkeit (35 - 36)</b>                           |      |      |    |                     |                    |                   | <b>0,00</b>              | <b>0,00</b>       | <b>0,00</b>        |
| <b>SA5</b>                    | <b>Saldo (5) Geldfluss aus der voranschlagswirksamen Gebarung (Saldo 3 + Saldo 4)</b>         |      |      |    |                     |                    |                   | <b>-15 300,00</b>        | <b>-15 200,00</b> | <b>-5 207,71</b>   |

|                               |   | MVAG<br>EH | MVAG<br>FH | QU | Ergebnisvoranschlag |                |                   | Finanzierungsvoranschlag |                |                   |
|-------------------------------|---|------------|------------|----|---------------------|----------------|-------------------|--------------------------|----------------|-------------------|
|                               |   |            |            |    | VA 2022             | VA 2021        | RA 2020           | VA 2022                  | VA 2021        | RA 2020           |
| <b>17</b>                     | <b>Katastrophendienst</b>   |            |            |    |                     |                |                   |                          |                |                   |
| <b>179</b>                    | <b>Sonstige Einrichtungen und Maßnahmen</b>   |            |            |    |                     |                |                   |                          |                |                   |
| <b>179000</b>                 | <b>Sonstige Einrichtungen und Maßnahmen</b>   |            |            |    |                     |                |                   |                          |                |                   |
| <b>Operative Gebarung</b>     |   |            |            |    |                     |                |                   |                          |                |                   |
| <b>SU 21 / 31</b>             | <b>Summe Erträge / Einzahlungen operative Gebarung</b>                                |            |            |    | <b>0,00</b>         | <b>0,00</b>    | <b>0,00</b>       | <b>0,00</b>              | <b>0,00</b>    | <b>0,00</b>       |
| 1/179000-728000               | Katastrophenschutz  | 2225       | 3225       | 24 | 500,00              | 500,00         | 14 179,57         | 500,00                   | 500,00         | 14 179,57         |
| <b>SU 22 / 32</b>             | <b>Summe Aufwendungen / Auszahlungen operative Gebarung</b>                           |            |            |    | <b>500,00</b>       | <b>500,00</b>  | <b>14 179,57</b>  | <b>500,00</b>            | <b>500,00</b>  | <b>14 179,57</b>  |
| <b>SA 0 / SA 1</b>            | <b>(0) Nettoergebnis (21 - 22) / (1) Geldfluss operative Gebarung (31 - 32)</b>       |            |            |    | <b>-500,00</b>      | <b>-500,00</b> | <b>-14 179,57</b> | <b>-500,00</b>           | <b>-500,00</b> | <b>-14 179,57</b> |
| <b>SU 23</b>                  | <b>Summe Haushaltsrücklagen</b>   |            |            |    | <b>0,00</b>         | <b>0,00</b>    | <b>0,00</b>       | <b>0,00</b>              | <b>0,00</b>    | <b>0,00</b>       |
| <b>SA00</b>                   | <b>Nettoergebnis nach Zuw./Entn. Haushaltsrücklagen (Saldo 0 +/- SU23)</b>            |            |            |    | <b>-500,00</b>      | <b>-500,00</b> | <b>-14 179,57</b> |                          |                |                   |
| <b>Investive Gebarung</b>     |   |            |            |    |                     |                |                   |                          |                |                   |
| <b>SU 33</b>                  | <b>Summe Einzahlungen investive Gebarung</b>  |            |            |    |                     |                |                   | <b>0,00</b>              | <b>0,00</b>    | <b>0,00</b>       |
| <b>SU 34</b>                  | <b>Summe Auszahlungen investive Gebarung</b>  |            |            |    |                     |                |                   | <b>0,00</b>              | <b>0,00</b>    | <b>0,00</b>       |
| <b>SA2</b>                    | <b>Saldo (2) Geldfluss aus der Investiven Gebarung (33 - 34)</b>                      |            |            |    |                     |                |                   | <b>0,00</b>              | <b>0,00</b>    | <b>0,00</b>       |
| <b>SA3</b>                    | <b>Saldo (3) Nettofinanzierungssaldo (Saldo 1 + Saldo 2)</b>                          |            |            |    |                     |                |                   | <b>-500,00</b>           | <b>-500,00</b> | <b>-14 179,57</b> |
| <b>Finanzierungstätigkeit</b> |   |            |            |    |                     |                |                   |                          |                |                   |
| <b>SU 35</b>                  | <b>Summe Einzahlungen aus der Finanzierungstätigkeit</b>                              |            |            |    |                     |                |                   | <b>0,00</b>              | <b>0,00</b>    | <b>0,00</b>       |
| <b>SU 36</b>                  | <b>Summe Auszahlungen aus der Finanzierungstätigkeit</b>                              |            |            |    |                     |                |                   | <b>0,00</b>              | <b>0,00</b>    | <b>0,00</b>       |
| <b>SA4</b>                    | <b>Saldo (4) Geldfluss aus der Finanzierungstätigkeit (35 - 36)</b>                   |            |            |    |                     |                |                   | <b>0,00</b>              | <b>0,00</b>    | <b>0,00</b>       |
| <b>SA5</b>                    | <b>Saldo (5) Geldfluss aus der voranschlagswirksamen Gebarung (Saldo 3 + Saldo 4)</b> |            |            |    |                     |                |                   | <b>-500,00</b>           | <b>-500,00</b> | <b>-14 179,57</b> |
| <b>18</b>                     | <b>Landesverteidigung</b>   |            |            |    |                     |                |                   |                          |                |                   |
| <b>180</b>                    | <b>Zivilschutz</b>  |            |            |    |                     |                |                   |                          |                |                   |
| <b>180000</b>                 | <b>Zivilschutz</b>  |            |            |    |                     |                |                   |                          |                |                   |
| <b>Operative Gebarung</b>     |   |            |            |    |                     |                |                   |                          |                |                   |
| <b>SU 21 / 31</b>             | <b>Summe Erträge / Einzahlungen operative Gebarung</b>                                |            |            |    | <b>0,00</b>         | <b>0,00</b>    | <b>0,00</b>       | <b>0,00</b>              | <b>0,00</b>    | <b>0,00</b>       |
| 1/180000-726000               | Mitgliedsbeitrag Zivilschutzverband   | 2225       | 3225       | 24 | 300,00              | 300,00         | 275,58            | 300,00                   | 300,00         | 275,58            |
| <b>SU 22 / 32</b>             | <b>Summe Aufwendungen / Auszahlungen operative Gebarung</b>                           |            |            |    | <b>300,00</b>       | <b>300,00</b>  | <b>275,58</b>     | <b>300,00</b>            | <b>300,00</b>  | <b>275,58</b>     |
| <b>SA 0 / SA 1</b>            | <b>(0) Nettoergebnis (21 - 22) / (1) Geldfluss operative Gebarung (31 - 32)</b>       |            |            |    | <b>-300,00</b>      | <b>-300,00</b> | <b>-275,58</b>    | <b>-300,00</b>           | <b>-300,00</b> | <b>-275,58</b>    |
| <b>SU 23</b>                  | <b>Summe Haushaltsrücklagen</b>   |            |            |    | <b>0,00</b>         | <b>0,00</b>    | <b>0,00</b>       | <b>0,00</b>              | <b>0,00</b>    | <b>0,00</b>       |
| <b>SA00</b>                   | <b>Nettoergebnis nach Zuw./Entn. Haushaltsrücklagen (Saldo 0 +/- SU23)</b>            |            |            |    | <b>-300,00</b>      | <b>-300,00</b> | <b>-275,58</b>    |                          |                |                   |
| <b>Investive Gebarung</b>     |   |            |            |    |                     |                |                   |                          |                |                   |
| <b>SU 33</b>                  | <b>Summe Einzahlungen investive Gebarung</b>  |            |            |    |                     |                |                   | <b>0,00</b>              | <b>0,00</b>    | <b>0,00</b>       |
| <b>SU 34</b>                  | <b>Summe Auszahlungen investive Gebarung</b>  |            |            |    |                     |                |                   | <b>0,00</b>              | <b>0,00</b>    | <b>0,00</b>       |
| <b>SA2</b>                    | <b>Saldo (2) Geldfluss aus der Investiven Gebarung (33 - 34)</b>                      |            |            |    |                     |                |                   | <b>0,00</b>              | <b>0,00</b>    | <b>0,00</b>       |
| <b>SA3</b>                    | <b>Saldo (3) Nettofinanzierungssaldo (Saldo 1 + Saldo 2)</b>                          |            |            |    |                     |                |                   | <b>-300,00</b>           | <b>-300,00</b> | <b>-275,58</b>    |



|                               |  | MVAG | MVAG | QU | Ergebnisvoranschlag |         |         | Finanzierungsvoranschlag |         |         |
|-------------------------------|--|------|------|----|---------------------|---------|---------|--------------------------|---------|---------|
|                               |  | EH   | FH   |    | VA 2022             | VA 2021 | RA 2020 | VA 2022                  | VA 2021 | RA 2020 |
| <b>Finanzierungstätigkeit</b> |  |      |      |    |                     |         |         |                          |         |         |
| <b>SU 35</b>                  | Summe Einzahlungen aus der Finanzierungstätigkeit                              |      |      |    |                     |         |         | 0,00                     | 0,00    | 0,00    |
| <b>SU 36</b>                  | Summe Auszahlungen aus der Finanzierungstätigkeit                              |      |      |    |                     |         |         | 0,00                     | 0,00    | 0,00    |
| <b>SA4</b>                    | Saldo (4) Geldfluss aus der Finanzierungstätigkeit (35 – 36)                   |      |      |    |                     |         |         | 0,00                     | 0,00    | 0,00    |
| <b>SA5</b>                    | Saldo (5) Geldfluss aus der voranschlagswirksamen Gebarung (Saldo 3 + Saldo 4) |      |      |    |                     |         |         | -300,00                  | -300,00 | -275,58 |

|  |   | MVAG | MVAG | QU | Ergebnisvoranschlag |                |             | Finanzierungsvoranschlag |             |             |
|--|---|------|------|----|---------------------|----------------|-------------|--------------------------|-------------|-------------|
|  |   | EH   | FH   |    | VA 2022             | VA 2021        | RA 2020     | VA 2022                  | VA 2021     | RA 2020     |
| <b>2 Unterricht, Erziehung, Sport und Wissenschaft</b> |   |      |      |    |                     |                |             |                          |             |             |
| <b>20</b>  | <b>Gesonderte Verwaltung</b>  |      |      |    |                     |                |             |                          |             |             |
| <b>202</b>   | <b>Sportamt</b>   |      |      |    |                     |                |             |                          |             |             |
| <b>202000</b>  | <b>Sportamt</b>   |      |      |    |                     |                |             |                          |             |             |
| <b>Operative Gebarung</b>                              |   |      |      |    |                     |                |             |                          |             |             |
| <b>SU 21 / 31</b>                                      | <b>Summe Erträge / Einzahlungen operative Gebarung</b>                                |      |      |    | <b>0,00</b>         | <b>0,00</b>    | <b>0,00</b> | <b>0,00</b>              | <b>0,00</b> | <b>0,00</b> |
| 1/202000-680000  | Planmäßige Abschreibung   |      | 2226 |    |                     | 600,00         |             |                          |             |             |
| <b>SU 22 / 32</b>                                      | <b>Summe Aufwendungen / Auszahlungen operative Gebarung</b>                           |      |      |    | <b>0,00</b>         | <b>600,00</b>  | <b>0,00</b> | <b>0,00</b>              | <b>0,00</b> | <b>0,00</b> |
| <b>SA 0 / SA 1</b>                                     | <b>(0) Nettoergebnis (21 - 22) / (1) Geldfluss operative Gebarung (31 - 32)</b>       |      |      |    | <b>0,00</b>         | <b>-600,00</b> | <b>0,00</b> | <b>0,00</b>              | <b>0,00</b> | <b>0,00</b> |
| <b>SU 23</b>   | <b>Summe Haushaltsrücklagen</b>   |      |      |    | <b>0,00</b>         | <b>0,00</b>    | <b>0,00</b> | <b>0,00</b>              | <b>0,00</b> | <b>0,00</b> |
| <b>SA00</b>  | <b>Nettoergebnis nach Zuw./Entn. Haushaltsrücklagen (Saldo 0 +/- SU23)</b>            |      |      |    | <b>0,00</b>         | <b>-600,00</b> | <b>0,00</b> |                          |             |             |
| <b>Investive Gebarung</b>                              |   |      |      |    |                     |                |             |                          |             |             |
| <b>SU 33</b>   | <b>Summe Einzahlungen investive Gebarung</b>  |      |      |    |                     |                |             | <b>0,00</b>              | <b>0,00</b> | <b>0,00</b> |
| <b>SU 34</b>   | <b>Summe Auszahlungen investive Gebarung</b>  |      |      |    |                     |                |             | <b>0,00</b>              | <b>0,00</b> | <b>0,00</b> |
| <b>SA2</b>   | <b>Saldo (2) Geldfluss aus der Investiven Gebarung (33 - 34)</b>                      |      |      |    |                     |                |             | <b>0,00</b>              | <b>0,00</b> | <b>0,00</b> |
| <b>SA3</b>   | <b>Saldo (3) Nettofinanzierungssaldo (Saldo 1 + Saldo 2)</b>                          |      |      |    |                     |                |             | <b>0,00</b>              | <b>0,00</b> | <b>0,00</b> |
| <b>Finanzierungstätigkeit</b>                          |   |      |      |    |                     |                |             |                          |             |             |
| <b>SU 35</b>   | <b>Summe Einzahlungen aus der Finanzierungstätigkeit</b>                              |      |      |    |                     |                |             | <b>0,00</b>              | <b>0,00</b> | <b>0,00</b> |
| <b>SU 36</b>   | <b>Summe Auszahlungen aus der Finanzierungstätigkeit</b>                              |      |      |    |                     |                |             | <b>0,00</b>              | <b>0,00</b> | <b>0,00</b> |
| <b>SA4</b>   | <b>Saldo (4) Geldfluss aus der Finanzierungstätigkeit (35 - 36)</b>                   |      |      |    |                     |                |             | <b>0,00</b>              | <b>0,00</b> | <b>0,00</b> |
| <b>SA5</b>   | <b>Saldo (5) Geldfluss aus der voranschlagswirksamen Gebarung (Saldo 3 + Saldo 4)</b> |      |      |    |                     |                |             | <b>0,00</b>              | <b>0,00</b> | <b>0,00</b> |
| <b>21</b>  | <b>Allgemeinbildender Unterricht</b>  |      |      |    |                     |                |             |                          |             |             |
| <b>211</b>   | <b>Volksschulen</b>   |      |      |    |                     |                |             |                          |             |             |
| <b>211000</b>  | <b>Volksschulen</b>   |      |      |    |                     |                |             |                          |             |             |
| <b>Operative Gebarung</b>                              |   |      |      |    |                     |                |             |                          |             |             |
| 2/211000+810000  | Elternbeiträge Nachmittagsbetreuung   | 2114 | 3114 | 13 | 18 000,00           | 16 000,00      | 13 444,00   | 18 000,00                | 16 000,00   | 14 341,09   |
| 2/211000+810100  | Elternbeiträge Essen  | 2114 | 3114 | 13 | 10 200,00           | 8 500,00       | 7 523,10    | 10 200,00                | 8 500,00    | 7 922,94    |
| 2/211000+811000  | Mietertrag  | 2115 | 3115 | 14 | 200,00              | 200,00         | 60,00       | 200,00                   | 200,00      | 60,00       |
| 2/211000+813000  | Erträge aus der Auflösung von Investitionszuschüssen (Kapitaltransfers)               |      | 2127 |    | 2 700,00            | 2 200,00       | 2 163,54    |                          |             |             |
| 2/211000+829960  | Fehlbetrag Vorjahr  | 2116 | 3116 | 18 |                     |                | 67 907,93   |                          |             | 67 907,93   |
| 2/211000+852100  | Gebühren für die Benützung von Gemeindeeinrichtungen und -anlagen                     | 2113 | 3113 | 12 |                     |                | 300,00      |                          |             | 300,00      |
| 2/211000+861100  | Förderung Hortpersonal  | 2121 | 3121 | 15 | 21 200,00           | 18 500,00      | 21 250,00   | 21 200,00                | 18 500,00   | 21 250,00   |

|                   |  | MVAG | MVAG | QU | Ergebnisvoranschlag |                   |                   | Finanzierungsvoranschlag |                   |                   |
|-------------------|--|------|------|----|---------------------|-------------------|-------------------|--------------------------|-------------------|-------------------|
|                   |  | EH   | FH   |    | VA 2022             | VA 2021           | RA 2020           | VA 2022                  | VA 2021           | RA 2020           |
| 2/211000+861110   | Laufende Transferzahlungen von Ländern                           | 2121 | 3121 | 15 | 89 800,00           | 88 500,00         | 109 019,52        | 89 800,00                | 88 500,00         | 109 019,52        |
| <b>SU 21 / 31</b> | <b>Summe Erträge / Einzahlungen operative Gebahrung</b>          |      |      |    | <b>142 100,00</b>   | <b>133 900,00</b> | <b>221 668,09</b> | <b>139 400,00</b>        | <b>131 700,00</b> | <b>220 801,48</b> |
| 1/211000-400000   | Geringwertige Wirtschaftsgüter (GWG)                             | 2221 | 3221 | 23 | 1 000,00            | 1 000,00          | 1 426,48          | 1 000,00                 | 1 000,00          | 1 426,48          |
| 1/211000-430000   | Erwerb von Lebensmittel Zustellung Essen                         | 2221 | 3221 | 23 | 10 200,00           | 8 500,00          | 7 257,90          | 10 200,00                | 8 500,00          | 6 029,40          |
| 1/211000-451000   | Beheizung  | 2221 | 3221 | 23 | 10 400,00           | 14 500,00         | 16 665,14         | 10 400,00                | 14 500,00         | 16 665,14         |
| 1/211000-452000   | Treibstoffe  | 2221 | 3221 | 23 | 1 000,00            | 1 000,00          |                   | 1 000,00                 | 1 000,00          |                   |
| 1/211000-454000   | Reinigungsmaterial   | 2221 | 3221 | 23 | 1 000,00            | 1 000,00          | 776,25            | 1 000,00                 | 1 000,00          | 776,25            |
| 1/211000-456000   | Büromaterial   | 2221 | 3221 | 23 | 700,00              | 700,00            | 1 259,43          | 700,00                   | 700,00            | 1 259,43          |
| 1/211000-457000   | Gesetzblätter, Zeitschriften Formulare                           | 2221 | 3221 | 23 | 800,00              | 800,00            | 851,87            | 800,00                   | 800,00            | 851,87            |
| 1/211000-510000   | Geldbezüge der Vertragsbediensteten der Verwaltung               | 2211 | 3211 | 20 | 6 100,00            | 3 900,00          | 3 760,43          | 6 100,00                 | 3 900,00          | 3 760,43          |
| 1/211000-511000   | Geldbezüge der Vertragsbediensteten in handwerklicher Verwendung | 2211 | 3211 | 20 | 17 500,00           | 27 200,00         | 26 588,80         | 17 500,00                | 27 200,00         | 26 588,80         |
| 1/211000-521000   | Geldbezüge der ganzjährig beschäftigten ArbeiterInnen            | 2211 | 3211 | 20 | 7 200,00            | 17 000,00         | 16 093,04         | 7 200,00                 | 17 000,00         | 16 093,04         |
| 1/211000-523000   | Geldbezüge der nicht ganzjährig beschäftigten ArbeiterInnen      | 2211 | 3211 | 20 | 1 400,00            | 1 600,00          |                   | 1 400,00                 | 1 600,00          |                   |
| 1/211000-580000   | DGB zum Ausgleichsfonds für Familienbeihilfen                    | 2212 | 3212 | 20 | 1 200,00            | 2 100,00          | 1 811,23          | 1 200,00                 | 2 100,00          | 1 811,23          |
| 1/211000-582000   | Sonstige DGB zur sozialen Sicherheit                             | 2212 | 3212 | 20 | 6 600,00            | 10 500,00         | 9 492,67          | 6 600,00                 | 10 500,00         | 9 492,67          |
| 1/211000-591000   | Dotierung von Rückstellungen für Abfertigungen                   | 2214 |      |    | 800,00              | 1 000,00          | 847,16            |                          |                   |                   |
| 1/211000-592000   | Dotierung von Rückstellungen für Jubiläumszuwendungen            | 2214 |      |    | 500,00              | 100,00            | 108,51            |                          |                   |                   |
| 1/211000-600000   | Strom  | 2222 | 3222 | 24 | 4 900,00            | 5 800,00          | 5 301,46          | 4 900,00                 | 5 800,00          | 4 820,46          |
| 1/211000-614000   | Instandhaltung des Gebäudes                                      | 2224 | 3224 | 24 | 5 300,00            | 4 200,00          | 12 714,39         | 5 300,00                 | 4 200,00          | 12 340,00         |
| 1/211000-617000   | Instandhaltung der Fahrzeuge                                     | 2224 | 3224 | 24 | 800,00              | 2 000,00          | 681,76            | 800,00                   | 2 000,00          | 681,76            |
| 1/211000-618000   | Instandhaltung der Einrichtung                                   | 2224 | 3224 | 24 | 2 500,00            | 2 000,00          | 6 093,85          | 2 500,00                 | 2 000,00          | 6 093,85          |
| 1/211000-630000   | Portogebühren  | 2222 | 3222 | 24 | 700,00              | 700,00            | 1 423,36          | 700,00                   | 700,00            | 1 423,36          |
| 1/211000-631000   | Telefongebühren  | 2222 | 3222 | 24 | 4 000,00            | 4 000,00          | 2 086,40          | 4 000,00                 | 4 000,00          | 2 083,03          |
| 1/211000-650500   | Zinsen für Volksbank (46686098008)                               | 2241 | 3241 | 25 | 9 000,00            | 9 800,00          | 10 583,83         | 9 000,00                 | 9 800,00          | 10 583,83         |
| 1/211000-650600   | Zinsen für Volksbank (46686098016)                               | 2241 | 3241 | 25 | 9 600,00            | 10 500,00         | 11 412,81         | 9 600,00                 | 10 500,00         | 11 412,81         |
| 1/211000-650700   | Zinsen für Erste Bank (200-806-281/06)                           | 2241 | 3241 | 25 | 18 000,00           | 19 500,00         | 21 017,31         | 18 000,00                | 19 500,00         | 21 017,31         |
| 1/211000-670000   | Versicherungen   | 2222 | 3222 | 24 | 5 900,00            | 3 700,00          | 5 867,42          | 5 900,00                 | 3 700,00          | 5 867,42          |
| 1/211000-680000   | Planmäßige Abschreibung  | 2226 |      |    | 72 000,00           | 79 300,00         | 73 323,37         |                          |                   |                   |
| 1/211000-711100   | Wasser   | 2225 | 3225 | 24 | 500,00              | 800,00            | 253,51            | 500,00                   | 800,00            | 253,51            |
| 1/211000-720000   | Kostenbeiträge für Leistungen                                    | 2225 | 3225 | 24 | 1 000,00            | 4 000,00          | 5 881,25          | 1 000,00                 | 4 000,00          | 5 881,25          |
| 1/211000-724000   | Reisekosten  | 2225 | 3225 | 24 | 100,00              | 100,00            | 86,86             | 100,00                   | 100,00            | 86,86             |
| 1/211000-728000   | Entgelte f. sonstige Leistungen (Ganztagsschule-Betreuung)       | 2225 | 3225 | 24 | 47 700,00           | 46 800,00         | 47 317,18         | 47 700,00                | 46 800,00         | 54 224,18         |

|                               |   | MVAG | MVAG | QU | Ergebnisvoranschlag |                    |                    | Finanzierungsvoranschlag |                    |                    |
|-------------------------------|---|------|------|----|---------------------|--------------------|--------------------|--------------------------|--------------------|--------------------|
|                               |   | EH   | FH   |    | VA 2022             | VA 2021            | RA 2020            | VA 2022                  | VA 2021            | RA 2020            |
| 5/211000-729960               | Fehlbetrag Vorjahr  | 2225 | 3225 | 24 |                     |                    | 67 907,93          |                          |                    | 67 907,93          |
| <b>SU 22 / 32</b>             | <b>Summe Aufwendungen / Auszahlungen operative Gebarung</b>                           |      |      |    | <b>248 400,00</b>   | <b>284 100,00</b>  | <b>358 891,60</b>  | <b>175 100,00</b>        | <b>203 700,00</b>  | <b>289 432,30</b>  |
| <b>SA 0 / SA 1</b>            | <b>(0) Nettoergebnis (21 - 22) / (1) Geldfluss operative Gebarung (31 - 32)</b>       |      |      |    | <b>-106 300,00</b>  | <b>-150 200,00</b> | <b>-137 223,51</b> | <b>-35 700,00</b>        | <b>-72 000,00</b>  | <b>-68 630,82</b>  |
| <b>SU 23</b>                  | <b>Summe Haushaltsrücklagen</b>   |      |      |    | <b>0,00</b>         | <b>0,00</b>        | <b>0,00</b>        | <b>0,00</b>              | <b>0,00</b>        | <b>0,00</b>        |
| <b>SA00</b>                   | <b>Nettoergebnis nach Zuw./Entn. Haushaltsrücklagen (Saldo 0 +/- SU23)</b>            |      |      |    | <b>-106 300,00</b>  | <b>-150 200,00</b> | <b>-137 223,51</b> |                          |                    |                    |
| <b>Investive Gebarung</b>     |   |      |      |    |                     |                    |                    |                          |                    |                    |
| 6/211000+301000               | Kapitaltransfers von Ländern, Landesfonds und Landeskammern                           |      | 3331 | 33 |                     |                    |                    |                          |                    | 27 400,00          |
| <b>SU 33</b>                  | <b>Summe Einzahlungen investive Gebarung</b>  |      |      |    |                     |                    |                    | <b>0,00</b>              | <b>0,00</b>        | <b>27 400,00</b>   |
| 5/211000-010000               | Sanierung Volksschule   |      | 3413 | 40 |                     |                    |                    |                          | 23 800,00          | 11 629,91          |
| 1/211000-020000               | Ankauf von Maschinen  |      | 3414 | 41 |                     |                    |                    | 1 000,00                 | 10 000,00          |                    |
| 1/211000-042000               | Amts- Betriebs- u. Geschäftsausstattung   |      | 3415 | 41 |                     |                    |                    | 3 600,00                 | 2 000,00           | 9 398,00           |
| 1/211000-042200               | Schulmöbel, Lehrmittel  |      | 3415 | 41 |                     |                    |                    | 1 000,00                 | 3 000,00           | 3 363,07           |
| <b>SU 34</b>                  | <b>Summe Auszahlungen investive Gebarung</b>  |      |      |    |                     |                    |                    | <b>5 600,00</b>          | <b>38 800,00</b>   | <b>24 390,98</b>   |
| <b>SA2</b>                    | <b>Saldo (2) Geldfluss aus der Investiven Gebarung (33 - 34)</b>                      |      |      |    |                     |                    |                    | <b>-5 600,00</b>         | <b>-38 800,00</b>  | <b>3 009,02</b>    |
| <b>SA3</b>                    | <b>Saldo (3) Nettofinanzierungssaldo (Saldo 1 + Saldo 2)</b>                          |      |      |    |                     |                    |                    | <b>-41 300,00</b>        | <b>-110 800,00</b> | <b>-65 621,80</b>  |
| <b>Finanzierungstätigkeit</b> |   |      |      |    |                     |                    |                    |                          |                    |                    |
| <b>SU 35</b>                  | <b>Summe Einzahlungen aus der Finanzierungstätigkeit</b>                              |      |      |    |                     |                    |                    | <b>0,00</b>              | <b>0,00</b>        | <b>0,00</b>        |
| 1/211000-346000               | Tilgung Volksbank (46686098008)   |      | 3614 | 65 |                     |                    |                    | 46 700,00                | 46 700,00          | 46 668,00          |
| 1/211000-346100               | Tilgung Volksbank (46686098016)   |      | 3614 | 65 |                     |                    |                    | 50 000,00                | 50 000,00          | 50 000,00          |
| 1/211000-346200               | Tilgung Erste Bank (200-806-281/06)   |      | 3614 | 65 |                     |                    |                    | 87 900,00                | 87 800,00          | 87 846,68          |
| <b>SU 36</b>                  | <b>Summe Auszahlungen aus der Finanzierungstätigkeit</b>                              |      |      |    |                     |                    |                    | <b>184 600,00</b>        | <b>184 500,00</b>  | <b>184 514,68</b>  |
| <b>SA4</b>                    | <b>Saldo (4) Geldfluss aus der Finanzierungstätigkeit (35 - 36)</b>                   |      |      |    |                     |                    |                    | <b>-184 600,00</b>       | <b>-184 500,00</b> | <b>-184 514,68</b> |
| <b>SA5</b>                    | <b>Saldo (5) Geldfluss aus der voranschlagswirksamen Gebarung (Saldo 3 + Saldo 4)</b> |      |      |    |                     |                    |                    | <b>-225 900,00</b>       | <b>-295 300,00</b> | <b>-250 136,48</b> |
| <b>212</b>                    | <b>Hauptschulen</b>   |      |      |    |                     |                    |                    |                          |                    |                    |
| <b>212000</b>                 | <b>Hauptschulen</b>   |      |      |    |                     |                    |                    |                          |                    |                    |
| <b>Operative Gebarung</b>     |   |      |      |    |                     |                    |                    |                          |                    |                    |
| <b>SU 21 / 31</b>             | <b>Summe Erträge / Einzahlungen operative Gebarung</b>                                |      |      |    | <b>0,00</b>         | <b>0,00</b>        | <b>0,00</b>        | <b>0,00</b>              | <b>0,00</b>        | <b>0,00</b>        |
| 1/212000-752000               | Schulumlage   | 2231 | 3231 | 26 | 69 200,00           | 66 400,00          | 66 161,08          | 69 200,00                | 66 400,00          | 66 161,08          |
| <b>SU 22 / 32</b>             | <b>Summe Aufwendungen / Auszahlungen operative Gebarung</b>                           |      |      |    | <b>69 200,00</b>    | <b>66 400,00</b>   | <b>66 161,08</b>   | <b>69 200,00</b>         | <b>66 400,00</b>   | <b>66 161,08</b>   |
| <b>SA 0 / SA 1</b>            | <b>(0) Nettoergebnis (21 - 22) / (1) Geldfluss operative Gebarung (31 - 32)</b>       |      |      |    | <b>-69 200,00</b>   | <b>-66 400,00</b>  | <b>-66 161,08</b>  | <b>-69 200,00</b>        | <b>-66 400,00</b>  | <b>-66 161,08</b>  |
| <b>SU 23</b>                  | <b>Summe Haushaltsrücklagen</b>   |      |      |    | <b>0,00</b>         | <b>0,00</b>        | <b>0,00</b>        | <b>0,00</b>              | <b>0,00</b>        | <b>0,00</b>        |
| <b>SA00</b>                   | <b>Nettoergebnis nach Zuw./Entn. Haushaltsrücklagen (Saldo 0 +/- SU23)</b>            |      |      |    | <b>-69 200,00</b>   | <b>-66 400,00</b>  | <b>-66 161,08</b>  |                          |                    |                    |
| <b>Investive Gebarung</b>     |   |      |      |    |                     |                    |                    |                          |                    |                    |
| <b>SU 33</b>                  | <b>Summe Einzahlungen investive Gebarung</b>  |      |      |    |                     |                    |                    | <b>0,00</b>              | <b>0,00</b>        | <b>0,00</b>        |
| <b>SU 34</b>                  | <b>Summe Auszahlungen investive Gebarung</b>  |      |      |    |                     |                    |                    | <b>0,00</b>              | <b>0,00</b>        | <b>0,00</b>        |
| <b>SA2</b>                    | <b>Saldo (2) Geldfluss aus der Investiven Gebarung (33 - 34)</b>                      |      |      |    |                     |                    |                    | <b>0,00</b>              | <b>0,00</b>        | <b>0,00</b>        |

|                               |  | MVAG | MVAG | QU | Ergebnisvoranschlag |            |            | Finanzierungsvoranschlag |            |            |
|-------------------------------|--|------|------|----|---------------------|------------|------------|--------------------------|------------|------------|
|                               |  | EH   | FH   |    | VA 2022             | VA 2021    | RA 2020    | VA 2022                  | VA 2021    | RA 2020    |
| SA3                           | Saldo (3) Nettofinanzierungssaldo (Saldo 1 + Saldo 2)                          |      |      |    |                     |            |            | -69 200,00               | -66 400,00 | -66 161,08 |
| <b>Finanzierungstätigkeit</b> |  |      |      |    |                     |            |            |                          |            |            |
| SU 35                         | Summe Einzahlungen aus der Finanzierungstätigkeit                              |      |      |    | 0,00                | 0,00       | 0,00       | 0,00                     | 0,00       | 0,00       |
| SU 36                         | Summe Auszahlungen aus der Finanzierungstätigkeit                              |      |      |    | 0,00                | 0,00       | 0,00       | 0,00                     | 0,00       | 0,00       |
| SA4                           | Saldo (4) Geldfluss aus der Finanzierungstätigkeit (35 – 36)                   |      |      |    | 0,00                | 0,00       | 0,00       | 0,00                     | 0,00       | 0,00       |
| SA5                           | Saldo (5) Geldfluss aus der voranschlagswirksamen Gebarung (Saldo 3 + Saldo 4) |      |      |    | -69 200,00          | -66 400,00 | -66 161,08 |                          |            |            |
|                               |  |      |      |    |                     |            |            |                          |            |            |
| 213                           | Sonderschulen  |      |      |    |                     |            |            |                          |            |            |
| 213000                        | Sonderschulen  |      |      |    |                     |            |            |                          |            |            |
| <b>Operative Gebarung</b>     |  |      |      |    |                     |            |            |                          |            |            |
| SU 21 / 31                    | Summe Erträge / Einzahlungen operative Gebarung                                |      |      |    | 0,00                | 0,00       | 0,00       | 0,00                     | 0,00       | 0,00       |
| 1/213000-752000               | Schulumlage  | 2231 | 3231 | 26 | 16 200,00           | 10 000,00  | 26 614,52  | 16 200,00                | 10 000,00  | 26 614,52  |
| SU 22 / 32                    | Summe Aufwendungen / Auszahlungen operative Gebarung                           |      |      |    | 16 200,00           | 10 000,00  | 26 614,52  | 16 200,00                | 10 000,00  | 26 614,52  |
| SA 0 / SA 1                   | (0) Nettoergebnis (21 - 22) / (1) Geldfluss operative Gebarung (31 – 32)       |      |      |    | -16 200,00          | -10 000,00 | -26 614,52 | -16 200,00               | -10 000,00 | -26 614,52 |
| SU 23                         | Summe Haushaltsrücklagen   |      |      |    | 0,00                | 0,00       | 0,00       | 0,00                     | 0,00       | 0,00       |
| SA00                          | Nettoergebnis nach Zuw./Entn. Haushaltsrücklagen (Saldo 0 +/- SU23)            |      |      |    | -16 200,00          | -10 000,00 | -26 614,52 |                          |            |            |
| <b>Investive Gebarung</b>     |  |      |      |    |                     |            |            |                          |            |            |
| SU 33                         | Summe Einzahlungen investive Gebarung  |      |      |    |                     |            |            | 0,00                     | 0,00       | 0,00       |
| SU 34                         | Summe Auszahlungen investive Gebarung  |      |      |    |                     |            |            | 0,00                     | 0,00       | 0,00       |
| SA2                           | Saldo (2) Geldfluss aus der Investiven Gebarung (33 – 34)                      |      |      |    |                     |            |            | 0,00                     | 0,00       | 0,00       |
| SA3                           | Saldo (3) Nettofinanzierungssaldo (Saldo 1 + Saldo 2)                          |      |      |    |                     |            |            | -16 200,00               | -10 000,00 | -26 614,52 |
| <b>Finanzierungstätigkeit</b> |  |      |      |    |                     |            |            |                          |            |            |
| SU 35                         | Summe Einzahlungen aus der Finanzierungstätigkeit                              |      |      |    |                     |            |            | 0,00                     | 0,00       | 0,00       |
| SU 36                         | Summe Auszahlungen aus der Finanzierungstätigkeit                              |      |      |    |                     |            |            | 0,00                     | 0,00       | 0,00       |
| SA4                           | Saldo (4) Geldfluss aus der Finanzierungstätigkeit (35 – 36)                   |      |      |    |                     |            |            | 0,00                     | 0,00       | 0,00       |
| SA5                           | Saldo (5) Geldfluss aus der voranschlagswirksamen Gebarung (Saldo 3 + Saldo 4) |      |      |    |                     |            |            | -16 200,00               | -10 000,00 | -26 614,52 |
|                               |  |      |      |    |                     |            |            |                          |            |            |
| 214                           | Polytechnische Schulen   |      |      |    |                     |            |            |                          |            |            |
| 214000                        | Polytechnische Schulen   |      |      |    |                     |            |            |                          |            |            |
| <b>Operative Gebarung</b>     |  |      |      |    |                     |            |            |                          |            |            |
| SU 21 / 31                    | Summe Erträge / Einzahlungen operative Gebarung                                |      |      |    | 0,00                | 0,00       | 0,00       | 0,00                     | 0,00       | 0,00       |
| 1/214000-752000               | Schulumlage  | 2231 | 3231 | 26 | 7 700,00            | 9 100,00   | 7 418,60   | 7 700,00                 | 9 100,00   | 7 418,60   |
| SU 22 / 32                    | Summe Aufwendungen / Auszahlungen operative Gebarung                           |      |      |    | 7 700,00            | 9 100,00   | 7 418,60   | 7 700,00                 | 9 100,00   | 7 418,60   |
| SA 0 / SA 1                   | (0) Nettoergebnis (21 - 22) / (1) Geldfluss operative Gebarung (31 – 32)       |      |      |    | -7 700,00           | -9 100,00  | -7 418,60  | -7 700,00                | -9 100,00  | -7 418,60  |
| SU 23                         | Summe Haushaltsrücklagen   |      |      |    | 0,00                | 0,00       | 0,00       | 0,00                     | 0,00       | 0,00       |
| SA00                          | Nettoergebnis nach Zuw./Entn. Haushaltsrücklagen (Saldo 0 +/- SU23)            |      |      |    | -7 700,00           | -9 100,00  | -7 418,60  |                          |            |            |

|   |  | MVAG<br>EH | MVAG<br>FH | QU | Ergebnisvoranschlag |           |           | Finanzierungsvoranschlag |           |           |
|---|--|------------|------------|----|---------------------|-----------|-----------|--------------------------|-----------|-----------|
|   |  |            |            |    | VA 2022             | VA 2021   | RA 2020   | VA 2022                  | VA 2021   | RA 2020   |
| <b>Investive Gebarung</b>   |  |            |            |    |                     |           |           |                          |           |           |
| SU 33   | Summe Einzahlungen investive Gebarung  |            |            |    |                     |           |           | 0,00                     | 0,00      | 0,00      |
| SU 34   | Summe Auszahlungen investive Gebarung  |            |            |    |                     |           |           | 0,00                     | 0,00      | 0,00      |
| SA2   | Saldo (2) Geldfluss aus der Investiven Gebarung (33 – 34)                      |            |            |    |                     |           |           | 0,00                     | 0,00      | 0,00      |
| SA3   | Saldo (3) Nettofinanzierungssaldo (Saldo 1 + Saldo 2)                          |            |            |    |                     |           |           | -7 700,00                | -9 100,00 | -7 418,60 |
| <b>Finanzierungstätigkeit</b>   |  |            |            |    |                     |           |           |                          |           |           |
| SU 35   | Summe Einzahlungen aus der Finanzierungstätigkeit                              |            |            |    |                     |           |           | 0,00                     | 0,00      | 0,00      |
| SU 36   | Summe Auszahlungen aus der Finanzierungstätigkeit                              |            |            |    |                     |           |           | 0,00                     | 0,00      | 0,00      |
| SA4   | Saldo (4) Geldfluss aus der Finanzierungstätigkeit (35 – 36)                   |            |            |    |                     |           |           | 0,00                     | 0,00      | 0,00      |
| SA5   | Saldo (5) Geldfluss aus der voranschlagswirksamen Gebarung (Saldo 3 + Saldo 4) |            |            |    |                     |           |           | -7 700,00                | -9 100,00 | -7 418,60 |
| <b>22 Berufsbildender Unterricht; Anstalten der Lehrer- und Erzieherbildung</b> |  |            |            |    |                     |           |           |                          |           |           |
| <b>220 Berufsbildende Pflichtschulen</b>  |  |            |            |    |                     |           |           |                          |           |           |
| <b>220000 Berufsbildende Pflichtschulen</b>                                     |  |            |            |    |                     |           |           |                          |           |           |
| <b>Operative Gebarung</b>   |  |            |            |    |                     |           |           |                          |           |           |
| SU 21 / 31  | Summe Erträge / Einzahlungen operative Gebarung                                |            |            |    | 0,00                | 0,00      | 0,00      | 0,00                     | 0,00      | 0,00      |
| 1/220000-729000   | Berufsschülererhaltungsbeitrag   | 2225       | 3225       | 24 |                     | 2 000,00  | 4 049,70  |                          | 2 000,00  | 4 049,70  |
| 1/220000-751000   | Transfers an Länder, Landesfonds und<br>Landeskammern                          | 2231       | 3231       | 26 | 6 000,00            |           |           | 6 000,00                 |           |           |
| SU 22 / 32  | Summe Aufwendungen / Auszahlungen operative Gebarung                           |            |            |    | 6 000,00            | 2 000,00  | 4 049,70  | 6 000,00                 | 2 000,00  | 4 049,70  |
| SA 0 / SA 1   | (0) Nettoergebnis (21 - 22) / (1) Geldfluss operative Gebarung (31 – 32)       |            |            |    | -6 000,00           | -2 000,00 | -4 049,70 | -6 000,00                | -2 000,00 | -4 049,70 |
| SU 23   | Summe Haushaltsrücklagen   |            |            |    | 0,00                | 0,00      | 0,00      | 0,00                     | 0,00      | 0,00      |
| SA00  | Nettoergebnis nach Zuw./Entn. Haushaltsrücklagen (Saldo 0 +/- SU23)            |            |            |    | -6 000,00           | -2 000,00 | -4 049,70 |                          |           |           |
| <b>Investive Gebarung</b>   |  |            |            |    |                     |           |           |                          |           |           |
| SU 33   | Summe Einzahlungen investive Gebarung  |            |            |    |                     |           |           | 0,00                     | 0,00      | 0,00      |
| SU 34   | Summe Auszahlungen investive Gebarung  |            |            |    |                     |           |           | 0,00                     | 0,00      | 0,00      |
| SA2   | Saldo (2) Geldfluss aus der Investiven Gebarung (33 – 34)                      |            |            |    |                     |           |           | 0,00                     | 0,00      | 0,00      |
| SA3   | Saldo (3) Nettofinanzierungssaldo (Saldo 1 + Saldo 2)                          |            |            |    |                     |           |           | -6 000,00                | -2 000,00 | -4 049,70 |
| <b>Finanzierungstätigkeit</b>   |  |            |            |    |                     |           |           |                          |           |           |
| SU 35   | Summe Einzahlungen aus der Finanzierungstätigkeit                              |            |            |    |                     |           |           | 0,00                     | 0,00      | 0,00      |
| SU 36   | Summe Auszahlungen aus der Finanzierungstätigkeit                              |            |            |    |                     |           |           | 0,00                     | 0,00      | 0,00      |
| SA4   | Saldo (4) Geldfluss aus der Finanzierungstätigkeit (35 – 36)                   |            |            |    |                     |           |           | 0,00                     | 0,00      | 0,00      |
| SA5   | Saldo (5) Geldfluss aus der voranschlagswirksamen Gebarung (Saldo 3 + Saldo 4) |            |            |    |                     |           |           | -6 000,00                | -2 000,00 | -4 049,70 |

|                           |  | MVAG | MVAG | QU | Ergebnisvoranschlag |                  |                  | Finanzierungsvoranschlag |                  |                  |
|---------------------------|--|------|------|----|---------------------|------------------|------------------|--------------------------|------------------|------------------|
|                           |  | EH   | FH   |    | VA 2022             | VA 2021          | RA 2020          | VA 2022                  | VA 2021          | RA 2020          |
| <b>24</b>                 | <b>Vorschulische Erziehung</b>                                   |      |      |    |                     |                  |                  |                          |                  |                  |
| <b>240</b>                | <b>Kindergärten</b>  |      |      |    |                     |                  |                  |                          |                  |                  |
| <b>240000</b>             | <b>Kindergarten</b>  |      |      |    |                     |                  |                  |                          |                  |                  |
| <b>Operative Gebarung</b> |  |      |      |    |                     |                  |                  |                          |                  |                  |
| 2/240000+810000           | Elternbeiträge   | 2114 | 3114 | 13 | 16 000,00           | 16 000,00        | 10 506,28        | 16 000,00                | 16 000,00        | 13 890,05        |
| 2/240000+810100           | Elternbeitrag Essen  | 2114 | 3114 | 13 | 14 500,00           | 12 000,00        | 9 913,79         | 14 500,00                | 12 000,00        | 10 404,20        |
| 2/240000+817000           | Erträge aus der Auflösung von sonstigen Rückstellungen           | 2117 |      |    |                     | 100,00           |                  |                          |                  |                  |
| 2/240000+828000           | Ersatz für Beförderung der Kinder                                | 2116 | 3116 | 18 |                     |                  |                  |                          |                  | 81,81            |
| 6/240000+829960           | Überschuss Vorjahr   | 2116 | 3116 | 18 |                     |                  | 19 117,75        |                          |                  | 19 117,75        |
| 2/240000+861100           | Zinsenzuschuss   | 2121 | 3121 | 15 | 4 800,00            | 5 500,00         | 6 129,87         | 4 800,00                 | 5 500,00         | 6 129,87         |
| <b>SU 21 / 31</b>         | <b>Summe Erträge / Einzahlungen operative Gebarung</b>           |      |      |    | <b>35 300,00</b>    | <b>33 600,00</b> | <b>45 667,69</b> | <b>35 300,00</b>         | <b>33 500,00</b> | <b>49 623,68</b> |
| 1/240000-400000           | Geringwertige Wirtschaftsgüter (GWG)                             | 2221 | 3221 | 23 | 8 000,00            | 3 300,00         | 3 692,65         | 8 000,00                 | 3 300,00         | 2 285,11         |
| 1/240000-430000           | Lebensmittel   | 2221 | 3221 | 23 | 14 500,00           | 12 000,00        | 8 649,45         | 14 500,00                | 12 000,00        | 6 926,72         |
| 1/240000-451000           | Beheizung  | 2221 | 3221 | 23 | 10 400,00           | 12 700,00        | 15 593,70        | 10 400,00                | 12 700,00        | 15 593,70        |
| 1/240000-452000           | Treibstoffe  | 2221 | 3221 | 23 | 1 000,00            | 1 000,00         |                  | 1 000,00                 | 1 000,00         |                  |
| 1/240000-454000           | Reinigungsmaterial   | 2221 | 3221 | 23 | 500,00              | 600,00           | 540,98           | 500,00                   | 600,00           | 540,98           |
| 1/240000-456000           | Büromaterial   | 2221 | 3221 | 23 | 400,00              | 400,00           | 676,68           | 400,00                   | 400,00           | 676,68           |
| 1/240000-510000           | Geldbezüge der Vertragsbediensteten der Verwaltung               | 2211 | 3211 | 20 | 6 100,00            | 3 900,00         | 3 760,43         | 6 100,00                 | 3 900,00         | 3 760,43         |
| 1/240000-511000           | Geldbezüge der Vertragsbediensteten in handwerklicher Verwendung | 2211 | 3211 | 20 | 73 600,00           | 73 300,00        | 72 056,44        | 73 600,00                | 73 300,00        | 72 056,44        |
| 1/240000-521000           | Geldbezüge der ganzjährig beschäftigten ArbeiterInnen            | 2211 | 3211 | 20 | 5 500,00            | 11 700,00        | 9 397,27         | 5 500,00                 | 11 700,00        | 9 397,27         |
| 1/240000-580000           | DGB zum Ausgleichsfond für Familienbeihilfen                     | 2212 | 3212 | 20 | 3 300,00            | 3 400,00         | 3 276,96         | 3 300,00                 | 3 400,00         | 3 276,96         |
| 1/240000-582000           | Sonstige DGB für soziale Sicherheit                              | 2212 | 3212 | 20 | 17 900,00           | 19 200,00        | 17 969,90        | 17 900,00                | 19 200,00        | 17 969,90        |
| 1/240000-592000           | Dotierung von Rückstellungen für Jubiläumszuwendungen            | 2214 |      |    | 7 600,00            | 600,00           | 764,37           |                          |                  |                  |
| 1/240000-600000           | Strom  | 2222 | 3222 | 24 | 1 400,00            | 1 400,00         | 1 331,32         | 1 400,00                 | 1 400,00         | 1 227,99         |
| 1/240000-614000           | Instandhaltung des Gebäudes                                      | 2224 | 3224 | 24 | 1 400,00            | 1 600,00         | 1 748,89         | 1 400,00                 | 1 600,00         | 1 707,13         |
| 1/240000-617000           | Instandhaltung der Fahrzeuge                                     | 2224 | 3224 | 24 | 800,00              | 2 000,00         | 511,33           | 800,00                   | 2 000,00         | 511,33           |
| 1/240000-618000           | Instandhaltung sonstige Anlagen                                  | 2224 | 3224 | 24 | 1 500,00            | 1 500,00         | 1 814,05         | 1 500,00                 | 1 500,00         | 1 814,05         |
| 1/240000-631000           | Telefongebühren  | 2222 | 3222 | 24 | 300,00              | 300,00           | 282,97           | 300,00                   | 300,00           | 237,81           |
| 1/240000-650000           | Kreditzinsen   | 2241 | 3241 | 25 | 400,00              | 600,00           | 717,84           | 400,00                   | 600,00           | 717,84           |
| 1/240000-670000           | Versicherungen   | 2222 | 3222 | 24 | 2 500,00            | 1 100,00         | 2 459,30         | 2 500,00                 | 1 100,00         | 2 459,30         |
| 1/240000-680000           | Planmäßige Abschreibung  | 2226 |      |    | 46 700,00           | 104 100,00       | 51 879,41        |                          |                  |                  |
| 1/240000-710000           | Öffentliche Abgaben, ohne Gebühren gemäß FAG                     | 2225 | 3225 | 24 | 1 100,00            |                  |                  | 1 100,00                 |                  |                  |

|   |   | MVAG | MVAG | QU | Ergebnisvoranschlag |                    |                    | Finanzierungsvoranschlag |                    |                    |
|---|---|------|------|----|---------------------|--------------------|--------------------|--------------------------|--------------------|--------------------|
|   |   | EH   | FH   |    | VA 2022             | VA 2021            | RA 2020            | VA 2022                  | VA 2021            | RA 2020            |
| 1/240000-711100                               | Wasser  | 2225 | 3225 | 24 | 100,00              | 100,00             |                    | 100,00                   | 100,00             |                    |
| 1/240000-720000                               | Kostenbeiträge (Kostenersätze) für Leistungen   | 2225 | 3225 | 24 | 2 500,00            | 2 500,00           | 4 500,00           | 2 500,00                 | 2 500,00           | 4 500,00           |
| 1/240000-720001                               | Kostenbeiträge für Krippen (Zwergervilla)   | 2225 | 3225 | 24 | 500,00              | 500,00             | 2 100,00           | 500,00                   | 500,00             | 2 100,00           |
| 1/240000-724000                               | Reisekosten   | 2225 | 3225 | 24 | 100,00              | 100,00             | 86,86              | 100,00                   | 100,00             | 86,86              |
| 1/240000-728000                               | Entgelte f. sonstige Leistungen   | 2225 | 3225 | 24 |                     | 1 300,00           | 750,00             |                          | 1 300,00           | 750,00             |
| 1/240000-728100                               | Aus- u. Fortbildungen   | 2225 | 3225 | 24 | 200,00              | 200,00             |                    | 200,00                   | 200,00             |                    |
| 1/240000-729000                               | sonstige Ausgaben   | 2225 | 3225 | 24 | 100,00              | 100,00             |                    | 100,00                   | 100,00             |                    |
| 1/240000-729960                               | Überschuss Vorjahr  | 2225 | 3225 | 24 |                     |                    | 19 117,75          |                          |                    | 19 117,75          |
| <b>SU 22 / 32</b>                             | <b>Summe Aufwendungen / Auszahlungen operative Gebarung</b>                           |      |      |    | <b>208 400,00</b>   | <b>259 500,00</b>  | <b>223 678,55</b>  | <b>154 100,00</b>        | <b>154 800,00</b>  | <b>167 714,25</b>  |
| <b>SA 0 / SA 1</b>                            | <b>(0) Nettoergebnis (21 - 22) / (1) Geldfluss operative Gebarung (31 - 32)</b>       |      |      |    | <b>-173 100,00</b>  | <b>-225 900,00</b> | <b>-178 010,86</b> | <b>-118 800,00</b>       | <b>-121 300,00</b> | <b>-118 090,57</b> |
| 6/240000+895001                               | Entnahmen von allgemeinen Haushaltsrücklagen  | 2301 |      |    | 20 900,00           |                    |                    |                          |                    |                    |
| 1/240000-795001                               | Zuweisung an allgemeine Haushaltsrücklagen  | 2401 |      |    | 20 900,00           |                    |                    |                          |                    |                    |
| <b>SU 23</b>                                  | <b>Summe Haushaltsrücklagen</b>   |      |      |    | <b>0,00</b>         | <b>0,00</b>        | <b>0,00</b>        | <b>0,00</b>              | <b>0,00</b>        | <b>0,00</b>        |
| <b>SA00</b>                                   | <b>Nettoergebnis nach Zuw./Entn. Haushaltsrücklagen (Saldo 0 +/- SU23)</b>            |      |      |    | <b>-173 100,00</b>  | <b>-225 900,00</b> | <b>-178 010,86</b> |                          |                    |                    |
| <b>Investive Gebarung</b>                     |   |      |      |    |                     |                    |                    |                          |                    |                    |
| <b>SU 33</b>                                  | <b>Summe Einzahlungen investive Gebarung</b>  |      |      |    |                     |                    |                    | <b>0,00</b>              | <b>0,00</b>        | <b>0,00</b>        |
| 5/240000-010000                               | Zubau   |      | 3413 | 40 |                     |                    |                    | 40 000,00                |                    |                    |
| 1/240000-042200                               | Anschaffungen - Möbel, Spiele   |      | 3415 | 41 |                     |                    |                    | 2 000,00                 | 2 000,00           | 6 461,65           |
| <b>SU 34</b>                                  | <b>Summe Auszahlungen investive Gebarung</b>  |      |      |    |                     |                    |                    | <b>42 000,00</b>         | <b>2 000,00</b>    | <b>6 461,65</b>    |
| <b>SA2</b>                                    | <b>Saldo (2) Geldfluss aus der Investiven Gebarung (33 - 34)</b>                      |      |      |    |                     |                    |                    | <b>-42 000,00</b>        | <b>-2 000,00</b>   | <b>-6 461,65</b>   |
| <b>SA3</b>                                    | <b>Saldo (3) Nettofinanzierungssaldo (Saldo 1 + Saldo 2)</b>                          |      |      |    |                     |                    |                    | <b>-160 800,00</b>       | <b>-123 300,00</b> | <b>-124 552,22</b> |
| <b>Finanzierungstätigkeit</b>                 |   |      |      |    |                     |                    |                    |                          |                    |                    |
| 6/240000+346000                               | Darlehensaufnahme Kreditinstitut  |      | 3514 | 55 |                     |                    |                    | 150 000,00               |                    |                    |
| <b>SU 35</b>                                  | <b>Summe Einzahlungen aus der Finanzierungstätigkeit</b>                              |      |      |    |                     |                    |                    | <b>150 000,00</b>        | <b>0,00</b>        | <b>0,00</b>        |
| 1/240000-346000                               | Tilgung von Darlehen  |      | 3614 | 65 |                     |                    |                    | 19 300,00                | 19 300,00          | 19 310,36          |
| <b>SU 36</b>                                  | <b>Summe Auszahlungen aus der Finanzierungstätigkeit</b>                              |      |      |    |                     |                    |                    | <b>19 300,00</b>         | <b>19 300,00</b>   | <b>19 310,36</b>   |
| <b>SA4</b>                                    | <b>Saldo (4) Geldfluss aus der Finanzierungstätigkeit (35 - 36)</b>                   |      |      |    |                     |                    |                    | <b>130 700,00</b>        | <b>-19 300,00</b>  | <b>-19 310,36</b>  |
| <b>SA5</b>                                    | <b>Saldo (5) Geldfluss aus der voranschlagswirksamen Gebarung (Saldo 3 + Saldo 4)</b> |      |      |    |                     |                    |                    | <b>-30 100,00</b>        | <b>-142 600,00</b> | <b>-143 862,58</b> |
| <b>25 Außerschulische Jugendberziehung</b>    |   |      |      |    |                     |                    |                    |                          |                    |                    |
| <b>252 Jugendherbergen und Jugendheime</b>    |   |      |      |    |                     |                    |                    |                          |                    |                    |
| <b>252000 Jugendherbergen und Jugendheime</b> |   |      |      |    |                     |                    |                    |                          |                    |                    |
| <b>Operative Gebarung</b>                     |   |      |      |    |                     |                    |                    |                          |                    |                    |
| <b>SU 21 / 31</b>                             | <b>Summe Erträge / Einzahlungen operative Gebarung</b>                                |      |      |    | <b>0,00</b>         | <b>0,00</b>        | <b>0,00</b>        | <b>0,00</b>              | <b>0,00</b>        | <b>0,00</b>        |



|   |   | MVAG | MVAG | QU | Ergebnisvoranschlag |                  |                  | Finanzierungsvoranschlag |                  |                  |
|---|---|------|------|----|---------------------|------------------|------------------|--------------------------|------------------|------------------|
|   |   | EH   | FH   |    | VA 2022             | VA 2021          | RA 2020          | VA 2022                  | VA 2021          | RA 2020          |
| 1/252000-680000                                     | Planmäßige Abschreibung   | 2226 |      |    | 1 700,00            | 1 700,00         | 1 680,00         |                          |                  |                  |
| <b>SU 22 / 32</b>                                   | <b>Summe Aufwendungen / Auszahlungen operative Gebarung</b>                           |      |      |    | <b>1 700,00</b>     | <b>1 700,00</b>  | <b>1 680,00</b>  | <b>0,00</b>              | <b>0,00</b>      | <b>0,00</b>      |
| <b>SA 0 / SA 1</b>                                  | <b>(0) Nettoergebnis (21 - 22) / (1) Geldfluss operative Gebarung (31 – 32)</b>       |      |      |    | <b>-1 700,00</b>    | <b>-1 700,00</b> | <b>-1 680,00</b> | <b>0,00</b>              | <b>0,00</b>      | <b>0,00</b>      |
| <b>SU 23</b>  | <b>Summe Haushaltsrücklagen</b>   |      |      |    | <b>0,00</b>         | <b>0,00</b>      | <b>0,00</b>      | <b>0,00</b>              | <b>0,00</b>      | <b>0,00</b>      |
| <b>SA00</b>   | <b>Nettoergebnis nach Zuw./Entn. Haushaltsrücklagen (Saldo 0 +/- SU23)</b>            |      |      |    | <b>-1 700,00</b>    | <b>-1 700,00</b> | <b>-1 680,00</b> |                          |                  |                  |
| <b>Investive Gebarung</b>                           |   |      |      |    |                     |                  |                  |                          |                  |                  |
| <b>SU 33</b>  | <b>Summe Einzahlungen investive Gebarung</b>  |      |      |    |                     |                  |                  | <b>0,00</b>              | <b>0,00</b>      | <b>0,00</b>      |
| <b>SU 34</b>  | <b>Summe Auszahlungen investive Gebarung</b>  |      |      |    |                     |                  |                  | <b>0,00</b>              | <b>0,00</b>      | <b>0,00</b>      |
| <b>SA2</b>  | <b>Saldo (2) Geldfluss aus der Investiven Gebarung (33 – 34)</b>                      |      |      |    |                     |                  |                  | <b>0,00</b>              | <b>0,00</b>      | <b>0,00</b>      |
| <b>SA3</b>  | <b>Saldo (3) Nettofinanzierungssaldo (Saldo 1 + Saldo 2)</b>                          |      |      |    |                     |                  |                  | <b>0,00</b>              | <b>0,00</b>      | <b>0,00</b>      |
| <b>Finanzierungstätigkeit</b>                       |   |      |      |    |                     |                  |                  |                          |                  |                  |
| <b>SU 35</b>  | <b>Summe Einzahlungen aus der Finanzierungstätigkeit</b>                              |      |      |    |                     |                  |                  | <b>0,00</b>              | <b>0,00</b>      | <b>0,00</b>      |
| <b>SU 36</b>  | <b>Summe Auszahlungen aus der Finanzierungstätigkeit</b>                              |      |      |    |                     |                  |                  | <b>0,00</b>              | <b>0,00</b>      | <b>0,00</b>      |
| <b>SA4</b>  | <b>Saldo (4) Geldfluss aus der Finanzierungstätigkeit (35 – 36)</b>                   |      |      |    |                     |                  |                  | <b>0,00</b>              | <b>0,00</b>      | <b>0,00</b>      |
| <b>SA5</b>  | <b>Saldo (5) Geldfluss aus der voranschlagswirksamen Gebarung (Saldo 3 + Saldo 4)</b> |      |      |    |                     |                  |                  | <b>0,00</b>              | <b>0,00</b>      | <b>0,00</b>      |
| <b>26 Sport und außerschulische Leibeserziehung</b> |   |      |      |    |                     |                  |                  |                          |                  |                  |
| <b>262</b>  | <b>Sportplätze</b>  |      |      |    |                     |                  |                  |                          |                  |                  |
| <b>262000</b>                                       | <b>Sportplätze</b>  |      |      |    |                     |                  |                  |                          |                  |                  |
| <b>Operative Gebarung</b>                           |   |      |      |    |                     |                  |                  |                          |                  |                  |
| <b>SU 21 / 31</b>                                   | <b>Summe Erträge / Einzahlungen operative Gebarung</b>                                |      |      |    | <b>0,00</b>         | <b>0,00</b>      | <b>0,00</b>      | <b>0,00</b>              | <b>0,00</b>      | <b>0,00</b>      |
| 1/262000-600000                                     | Energiebezüge   | 2222 | 3222 | 24 | 1 300,00            | 1 300,00         | 1 205,12         | 1 300,00                 | 1 300,00         | 1 205,12         |
| 1/262000-680000                                     | Planmäßige Abschreibung   | 2226 |      |    | 1 300,00            | 1 000,00         | 974,90           |                          |                  |                  |
| 1/262000-711100                                     | Wasser  | 2225 | 3225 | 24 | 1 000,00            | 100,00           | 135,72           | 1 000,00                 | 100,00           | 135,72           |
| <b>SU 22 / 32</b>                                   | <b>Summe Aufwendungen / Auszahlungen operative Gebarung</b>                           |      |      |    | <b>3 600,00</b>     | <b>2 400,00</b>  | <b>2 315,74</b>  | <b>2 300,00</b>          | <b>1 400,00</b>  | <b>1 340,84</b>  |
| <b>SA 0 / SA 1</b>                                  | <b>(0) Nettoergebnis (21 - 22) / (1) Geldfluss operative Gebarung (31 – 32)</b>       |      |      |    | <b>-3 600,00</b>    | <b>-2 400,00</b> | <b>-2 315,74</b> | <b>-2 300,00</b>         | <b>-1 400,00</b> | <b>-1 340,84</b> |
| <b>SU 23</b>  | <b>Summe Haushaltsrücklagen</b>   |      |      |    | <b>0,00</b>         | <b>0,00</b>      | <b>0,00</b>      | <b>0,00</b>              | <b>0,00</b>      | <b>0,00</b>      |
| <b>SA00</b>   | <b>Nettoergebnis nach Zuw./Entn. Haushaltsrücklagen (Saldo 0 +/- SU23)</b>            |      |      |    | <b>-3 600,00</b>    | <b>-2 400,00</b> | <b>-2 315,74</b> |                          |                  |                  |
| <b>Investive Gebarung</b>                           |   |      |      |    |                     |                  |                  |                          |                  |                  |
| <b>SU 33</b>  | <b>Summe Einzahlungen investive Gebarung</b>  |      |      |    |                     |                  |                  | <b>0,00</b>              | <b>0,00</b>      | <b>0,00</b>      |
| <b>SU 34</b>  | <b>Summe Auszahlungen investive Gebarung</b>  |      |      |    |                     |                  |                  | <b>0,00</b>              | <b>0,00</b>      | <b>0,00</b>      |
| <b>SA2</b>  | <b>Saldo (2) Geldfluss aus der Investiven Gebarung (33 – 34)</b>                      |      |      |    |                     |                  |                  | <b>0,00</b>              | <b>0,00</b>      | <b>0,00</b>      |
| <b>SA3</b>  | <b>Saldo (3) Nettofinanzierungssaldo (Saldo 1 + Saldo 2)</b>                          |      |      |    |                     |                  |                  | <b>-2 300,00</b>         | <b>-1 400,00</b> | <b>-1 340,84</b> |
| <b>Finanzierungstätigkeit</b>                       |   |      |      |    |                     |                  |                  |                          |                  |                  |
| <b>SU 35</b>  | <b>Summe Einzahlungen aus der Finanzierungstätigkeit</b>                              |      |      |    |                     |                  |                  | <b>0,00</b>              | <b>0,00</b>      | <b>0,00</b>      |
| <b>SU 36</b>  | <b>Summe Auszahlungen aus der Finanzierungstätigkeit</b>                              |      |      |    |                     |                  |                  | <b>0,00</b>              | <b>0,00</b>      | <b>0,00</b>      |
| <b>SA4</b>  | <b>Saldo (4) Geldfluss aus der Finanzierungstätigkeit (35 – 36)</b>                   |      |      |    |                     |                  |                  | <b>0,00</b>              | <b>0,00</b>      | <b>0,00</b>      |

|                               |   | MVAG | MVAG | QU | Ergebnisvoranschlag |                  |                  | Finanzierungsvoranschlag |                  |                  |
|-------------------------------|---|------|------|----|---------------------|------------------|------------------|--------------------------|------------------|------------------|
|                               |   | EH   | FH   |    | VA 2022             | VA 2021          | RA 2020          | VA 2022                  | VA 2021          | RA 2020          |
| <b>SA5</b>                    | <b>Saldo (5) Geldfluss aus der voranschlagswirksamen Gebarung (Saldo 3 + Saldo 4)</b> |      |      |    |                     |                  |                  | <b>-2 300,00</b>         | <b>-1 400,00</b> | <b>-1 340,84</b> |
| <b>269</b>                    | <b>Sonstige Einrichtungen und Maßnahmen</b>   |      |      |    |                     |                  |                  |                          |                  |                  |
| <b>269000</b>                 | <b>Sonstige Einrichtungen u. Maßnahmen</b>  |      |      |    |                     |                  |                  |                          |                  |                  |
| <b>Operative Gebarung</b>     |   |      |      |    |                     |                  |                  |                          |                  |                  |
| <b>SU 21 / 31</b>             | <b>Summe Erträge / Einzahlungen operative Gebarung</b>                                |      |      |    | <b>0,00</b>         | <b>0,00</b>      | <b>0,00</b>      | <b>0,00</b>              | <b>0,00</b>      | <b>0,00</b>      |
| 1/269000-757000               | Subvention an Sportvereine  | 2234 | 3234 | 27 | 1 900,00            | 1 900,00         | 2 210,00         | 1 900,00                 | 1 900,00         | 2 210,00         |
| <b>SU 22 / 32</b>             | <b>Summe Aufwendungen / Auszahlungen operative Gebarung</b>                           |      |      |    | <b>1 900,00</b>     | <b>1 900,00</b>  | <b>2 210,00</b>  | <b>1 900,00</b>          | <b>1 900,00</b>  | <b>2 210,00</b>  |
| <b>SA 0 / SA 1</b>            | <b>(0) Nettoergebnis (21 - 22) / (1) Geldfluss operative Gebarung (31 - 32)</b>       |      |      |    | <b>-1 900,00</b>    | <b>-1 900,00</b> | <b>-2 210,00</b> | <b>-1 900,00</b>         | <b>-1 900,00</b> | <b>-2 210,00</b> |
| <b>SU 23</b>                  | <b>Summe Haushaltsrücklagen</b>   |      |      |    | <b>0,00</b>         | <b>0,00</b>      | <b>0,00</b>      | <b>0,00</b>              | <b>0,00</b>      | <b>0,00</b>      |
| <b>SA00</b>                   | <b>Nettoergebnis nach Zuw./Entn. Haushaltsrücklagen (Saldo 0 +/- SU23)</b>            |      |      |    | <b>-1 900,00</b>    | <b>-1 900,00</b> | <b>-2 210,00</b> |                          |                  |                  |
| <b>Investive Gebarung</b>     |   |      |      |    |                     |                  |                  |                          |                  |                  |
| <b>SU 33</b>                  | <b>Summe Einzahlungen investive Gebarung</b>  |      |      |    |                     |                  |                  | <b>0,00</b>              | <b>0,00</b>      | <b>0,00</b>      |
| <b>SU 34</b>                  | <b>Summe Auszahlungen investive Gebarung</b>  |      |      |    |                     |                  |                  | <b>0,00</b>              | <b>0,00</b>      | <b>0,00</b>      |
| <b>SA2</b>                    | <b>Saldo (2) Geldfluss aus der Investiven Gebarung (33 - 34)</b>                      |      |      |    |                     |                  |                  | <b>0,00</b>              | <b>0,00</b>      | <b>0,00</b>      |
| <b>SA3</b>                    | <b>Saldo (3) Nettofinanzierungssaldo (Saldo 1 + Saldo 2)</b>                          |      |      |    |                     |                  |                  | <b>-1 900,00</b>         | <b>-1 900,00</b> | <b>-2 210,00</b> |
| <b>Finanzierungstätigkeit</b> |   |      |      |    |                     |                  |                  |                          |                  |                  |
| <b>SU 35</b>                  | <b>Summe Einzahlungen aus der Finanzierungstätigkeit</b>                              |      |      |    |                     |                  |                  | <b>0,00</b>              | <b>0,00</b>      | <b>0,00</b>      |
| <b>SU 36</b>                  | <b>Summe Auszahlungen aus der Finanzierungstätigkeit</b>                              |      |      |    |                     |                  |                  | <b>0,00</b>              | <b>0,00</b>      | <b>0,00</b>      |
| <b>SA4</b>                    | <b>Saldo (4) Geldfluss aus der Finanzierungstätigkeit (35 - 36)</b>                   |      |      |    |                     |                  |                  | <b>0,00</b>              | <b>0,00</b>      | <b>0,00</b>      |
| <b>SA5</b>                    | <b>Saldo (5) Geldfluss aus der voranschlagswirksamen Gebarung (Saldo 3 + Saldo 4)</b> |      |      |    |                     |                  |                  | <b>-1 900,00</b>         | <b>-1 900,00</b> | <b>-2 210,00</b> |
| <b>28</b>                     | <b>Forschung und Wissenschaft</b>   |      |      |    |                     |                  |                  |                          |                  |                  |
| <b>282</b>                    | <b>Studienbeihilfen</b>   |      |      |    |                     |                  |                  |                          |                  |                  |
| <b>282000</b>                 | <b>Studienbeihilfen</b>   |      |      |    |                     |                  |                  |                          |                  |                  |
| <b>Operative Gebarung</b>     |   |      |      |    |                     |                  |                  |                          |                  |                  |
| <b>SU 21 / 31</b>             | <b>Summe Erträge / Einzahlungen operative Gebarung</b>                                |      |      |    | <b>0,00</b>         | <b>0,00</b>      | <b>0,00</b>      | <b>0,00</b>              | <b>0,00</b>      | <b>0,00</b>      |
| 1/282000-768000               | Sonstige laufende Transferzahlungen   | 2234 | 3234 | 27 | 1 200,00            | 1 300,00         | 1 150,00         | 1 200,00                 | 1 300,00         | 1 150,00         |
| <b>SU 22 / 32</b>             | <b>Summe Aufwendungen / Auszahlungen operative Gebarung</b>                           |      |      |    | <b>1 200,00</b>     | <b>1 300,00</b>  | <b>1 150,00</b>  | <b>1 200,00</b>          | <b>1 300,00</b>  | <b>1 150,00</b>  |
| <b>SA 0 / SA 1</b>            | <b>(0) Nettoergebnis (21 - 22) / (1) Geldfluss operative Gebarung (31 - 32)</b>       |      |      |    | <b>-1 200,00</b>    | <b>-1 300,00</b> | <b>-1 150,00</b> | <b>-1 200,00</b>         | <b>-1 300,00</b> | <b>-1 150,00</b> |
| <b>SU 23</b>                  | <b>Summe Haushaltsrücklagen</b>   |      |      |    | <b>0,00</b>         | <b>0,00</b>      | <b>0,00</b>      | <b>0,00</b>              | <b>0,00</b>      | <b>0,00</b>      |
| <b>SA00</b>                   | <b>Nettoergebnis nach Zuw./Entn. Haushaltsrücklagen (Saldo 0 +/- SU23)</b>            |      |      |    | <b>-1 200,00</b>    | <b>-1 300,00</b> | <b>-1 150,00</b> |                          |                  |                  |
| <b>Investive Gebarung</b>     |   |      |      |    |                     |                  |                  |                          |                  |                  |
| <b>SU 33</b>                  | <b>Summe Einzahlungen investive Gebarung</b>  |      |      |    |                     |                  |                  | <b>0,00</b>              | <b>0,00</b>      | <b>0,00</b>      |
| <b>SU 34</b>                  | <b>Summe Auszahlungen investive Gebarung</b>  |      |      |    |                     |                  |                  | <b>0,00</b>              | <b>0,00</b>      | <b>0,00</b>      |
| <b>SA2</b>                    | <b>Saldo (2) Geldfluss aus der Investiven Gebarung (33 - 34)</b>                      |      |      |    |                     |                  |                  | <b>0,00</b>              | <b>0,00</b>      | <b>0,00</b>      |
| <b>SA3</b>                    | <b>Saldo (3) Nettofinanzierungssaldo (Saldo 1 + Saldo 2)</b>                          |      |      |    |                     |                  |                  | <b>-1 200,00</b>         | <b>-1 300,00</b> | <b>-1 150,00</b> |

|                               |  | MVAG | MVAG | QU | Ergebnisvoranschlag |         |         | Finanzierungsvoranschlag |           |           |
|-------------------------------|--|------|------|----|---------------------|---------|---------|--------------------------|-----------|-----------|
|                               |  | EH   | FH   |    | VA 2022             | VA 2021 | RA 2020 | VA 2022                  | VA 2021   | RA 2020   |
| <b>Finanzierungstätigkeit</b> |  |      |      |    |                     |         |         |                          |           |           |
| <b>SU 35</b>                  | Summe Einzahlungen aus der Finanzierungstätigkeit                              |      |      |    |                     |         |         | 0,00                     | 0,00      | 0,00      |
| <b>SU 36</b>                  | Summe Auszahlungen aus der Finanzierungstätigkeit                              |      |      |    |                     |         |         | 0,00                     | 0,00      | 0,00      |
| <b>SA4</b>                    | Saldo (4) Geldfluss aus der Finanzierungstätigkeit (35 – 36)                   |      |      |    |                     |         |         | 0,00                     | 0,00      | 0,00      |
| <b>SA5</b>                    | Saldo (5) Geldfluss aus der voranschlagswirksamen Gebarung (Saldo 3 + Saldo 4) |      |      |    |                     |         |         | -1 200,00                | -1 300,00 | -1 150,00 |

|                            |  |      |      | Ergebnisvoranschlag |            |            | Finanzierungsvoranschlag |            |                       |
|----------------------------|--|------|------|---------------------|------------|------------|--------------------------|------------|-----------------------|
|                            |  |      |      | VA 2022             | VA 2021    | RA 2020    | VA 2022                  | VA 2021    | RA 2020               |
| 3 Kunst, Kultur und Kultus |  |      |      |                     |            |            |                          |            |                       |
|                            |  |      |      |                     |            |            |                          |            |                       |
| 32                         | Musik und darstellende Kunst   |      |      |                     |            |            |                          |            |                       |
| 320                        | Ausbildung in Musik und darstellender Kunst                                    |      |      |                     |            |            |                          |            |                       |
| 320000                     | Musikschule  |      |      |                     |            |            |                          |            |                       |
| Operative Gebarung         |  |      |      |                     |            |            |                          |            |                       |
| SU 21 / 31                 | Summe Erträge / Einzahlungen operative Gebarung                                |      |      |                     | 0,00       | 0,00       | 0,00                     | 0,00       | 0,00                  |
| 1/320000-752000            | Zuschüsse an Musikschulen<br>(Musikschulverband Staatz)                        | 2231 | 3231 | 26                  | 45 900,00  | 43 900,00  | 47 812,16                | 45 900,00  | 43 900,00 47 812,16   |
| SU 22 / 32                 | Summe Aufwendungen / Auszahlungen operative Gebarung                           |      |      |                     | 45 900,00  | 43 900,00  | 47 812,16                | 45 900,00  | 43 900,00 47 812,16   |
| SA 0 / SA 1                | (0) Nettoergebnis (21 - 22) / (1) Geldfluss operative Gebarung (31 – 32)       |      |      |                     | -45 900,00 | -43 900,00 | -47 812,16               | -45 900,00 | -43 900,00 -47 812,16 |
| SU 23                      | Summe Haushaltsrücklagen   |      |      |                     | 0,00       | 0,00       | 0,00                     | 0,00       | 0,00                  |
| SA00                       | Nettoergebnis nach Zuw./Entn. Haushaltsrücklagen (Saldo 0 +/- SU23)            |      |      |                     | -45 900,00 | -43 900,00 | -47 812,16               |            |                       |
| Investive Gebarung         |  |      |      |                     |            |            |                          |            |                       |
| SU 33                      | Summe Einzahlungen investive Gebarung  |      |      |                     |            |            |                          | 0,00       | 0,00 0,00             |
| SU 34                      | Summe Auszahlungen investive Gebarung  |      |      |                     |            |            |                          | 0,00       | 0,00 0,00             |
| SA2                        | Saldo (2) Geldfluss aus der Investiven Gebarung (33 – 34)                      |      |      |                     |            |            |                          | 0,00       | 0,00 0,00             |
| SA3                        | Saldo (3) Nettofinanzierungssaldo (Saldo 1 + Saldo 2)                          |      |      |                     |            |            |                          | -45 900,00 | -43 900,00 -47 812,16 |
| Finanzierungstätigkeit     |  |      |      |                     |            |            |                          |            |                       |
| SU 35                      | Summe Einzahlungen aus der Finanzierungstätigkeit                              |      |      |                     |            |            |                          | 0,00       | 0,00 0,00             |
| SU 36                      | Summe Auszahlungen aus der Finanzierungstätigkeit                              |      |      |                     |            |            |                          | 0,00       | 0,00 0,00             |
| SA4                        | Saldo (4) Geldfluss aus der Finanzierungstätigkeit (35 – 36)                   |      |      |                     |            |            |                          | 0,00       | 0,00 0,00             |
| SA5                        | Saldo (5) Geldfluss aus der voranschlagswirksamen Gebarung (Saldo 3 + Saldo 4) |      |      |                     |            |            |                          | -45 900,00 | -43 900,00 -47 812,16 |
|                            |  |      |      |                     |            |            |                          |            |                       |
| 321                        | Einrichtungen der Musikpflege  |      |      |                     |            |            |                          |            |                       |
| 321000                     | Einrichtungen der Musikpflege  |      |      |                     |            |            |                          |            |                       |
| Operative Gebarung         |  |      |      |                     |            |            |                          |            |                       |
| SU 21 / 31                 | Summe Erträge / Einzahlungen operative Gebarung                                |      |      |                     | 0,00       | 0,00       | 0,00                     | 0,00       | 0,00                  |
| 1/321000-757000            | Subvention Musikverein   | 2234 | 3234 | 27                  | 900,00     | 900,00     | 880,00                   | 900,00     | 900,00 880,00         |
| SU 22 / 32                 | Summe Aufwendungen / Auszahlungen operative Gebarung                           |      |      |                     | 900,00     | 900,00     | 880,00                   | 900,00     | 900,00 880,00         |
| SA 0 / SA 1                | (0) Nettoergebnis (21 - 22) / (1) Geldfluss operative Gebarung (31 – 32)       |      |      |                     | -900,00    | -900,00    | -880,00                  | -900,00    | -900,00 -880,00       |
| SU 23                      | Summe Haushaltsrücklagen   |      |      |                     | 0,00       | 0,00       | 0,00                     | 0,00       | 0,00                  |
| SA00                       | Nettoergebnis nach Zuw./Entn. Haushaltsrücklagen (Saldo 0 +/- SU23)            |      |      |                     | -900,00    | -900,00    | -880,00                  |            |                       |
| Investive Gebarung         |  |      |      |                     |            |            |                          |            |                       |
| SU 33                      | Summe Einzahlungen investive Gebarung  |      |      |                     |            |            |                          | 0,00       | 0,00 0,00             |
| SU 34                      | Summe Auszahlungen investive Gebarung  |      |      |                     |            |            |                          | 0,00       | 0,00 0,00             |
| SA2                        | Saldo (2) Geldfluss aus der Investiven Gebarung (33 – 34)                      |      |      |                     |            |            |                          | 0,00       | 0,00 0,00             |

|                               |   | MVAG | MVAG | QU | Ergebnisvoranschlag |                 |                  | Finanzierungsvoranschlag |                |                  |
|-------------------------------|---|------|------|----|---------------------|-----------------|------------------|--------------------------|----------------|------------------|
|                               |   | EH   | FH   |    | VA 2022             | VA 2021         | RA 2020          | VA 2022                  | VA 2021        | RA 2020          |
| <b>SA3</b>                    | <b>Saldo (3) Nettofinanzierungssaldo (Saldo 1 + Saldo 2)</b>                          |      |      |    |                     |                 |                  | <b>-900,00</b>           | <b>-900,00</b> | <b>-880,00</b>   |
| <b>Finanzierungstätigkeit</b> |   |      |      |    |                     |                 |                  |                          |                |                  |
| <b>SU 35</b>                  | <b>Summe Einzahlungen aus der Finanzierungstätigkeit</b>                              |      |      |    |                     |                 |                  | <b>0,00</b>              | <b>0,00</b>    | <b>0,00</b>      |
| <b>SU 36</b>                  | <b>Summe Auszahlungen aus der Finanzierungstätigkeit</b>                              |      |      |    |                     |                 |                  | <b>0,00</b>              | <b>0,00</b>    | <b>0,00</b>      |
| <b>SA4</b>                    | <b>Saldo (4) Geldfluss aus der Finanzierungstätigkeit (35 – 36)</b>                   |      |      |    |                     |                 |                  | <b>0,00</b>              | <b>0,00</b>    | <b>0,00</b>      |
| <b>SA5</b>                    | <b>Saldo (5) Geldfluss aus der voranschlagswirksamen Gebarung (Saldo 3 + Saldo 4)</b> |      |      |    |                     |                 |                  | <b>-900,00</b>           | <b>-900,00</b> | <b>-880,00</b>   |
|                               |   |      |      |    |                     |                 |                  |                          |                |                  |
| <b>36</b>                     | <b>Heimatspflege</b>  |      |      |    |                     |                 |                  |                          |                |                  |
| <b>361</b>                    | <b>Nichtwissenschaftliche Archive</b>   |      |      |    |                     |                 |                  |                          |                |                  |
| <b>361000</b>                 | <b>Archive</b>  |      |      |    |                     |                 |                  |                          |                |                  |
| <b>Operative Gebarung</b>     |   |      |      |    |                     |                 |                  |                          |                |                  |
| 2/361000+816000               | Verkauf Heimatbuch Chronik Kreuzstetten   | 2114 | 3114 | 13 | 100,00              | 100,00          | 27,00            | 100,00                   | 100,00         | 27,00            |
| <b>SU 21 / 31</b>             | <b>Summe Erträge / Einzahlungen operative Gebarung</b>                                |      |      |    | <b>100,00</b>       | <b>100,00</b>   | <b>27,00</b>     | <b>100,00</b>            | <b>100,00</b>  | <b>27,00</b>     |
| <b>SU 22 / 32</b>             | <b>Summe Aufwendungen / Auszahlungen operative Gebarung</b>                           |      |      |    | <b>0,00</b>         | <b>0,00</b>     | <b>0,00</b>      | <b>0,00</b>              | <b>0,00</b>    | <b>0,00</b>      |
| <b>SA 0 / SA 1</b>            | <b>(0) Nettoergebnis (21 - 22) / (1) Geldfluss operative Gebarung (31 – 32)</b>       |      |      |    | <b>100,00</b>       | <b>100,00</b>   | <b>27,00</b>     | <b>100,00</b>            | <b>100,00</b>  | <b>27,00</b>     |
| <b>SU 23</b>                  | <b>Summe Haushaltsrücklagen</b>   |      |      |    | <b>0,00</b>         | <b>0,00</b>     | <b>0,00</b>      | <b>0,00</b>              | <b>0,00</b>    | <b>0,00</b>      |
| <b>SA00</b>                   | <b>Nettoergebnis nach Zuw./Entn. Haushaltsrücklagen (Saldo 0 +/- SU23)</b>            |      |      |    | <b>100,00</b>       | <b>100,00</b>   | <b>27,00</b>     |                          |                |                  |
| <b>Investive Gebarung</b>     |   |      |      |    |                     |                 |                  |                          |                |                  |
| <b>SU 33</b>                  | <b>Summe Einzahlungen investive Gebarung</b>  |      |      |    |                     |                 |                  | <b>0,00</b>              | <b>0,00</b>    | <b>0,00</b>      |
| <b>SU 34</b>                  | <b>Summe Auszahlungen investive Gebarung</b>  |      |      |    |                     |                 |                  | <b>0,00</b>              | <b>0,00</b>    | <b>0,00</b>      |
| <b>SA2</b>                    | <b>Saldo (2) Geldfluss aus der Investiven Gebarung (33 – 34)</b>                      |      |      |    |                     |                 |                  | <b>0,00</b>              | <b>0,00</b>    | <b>0,00</b>      |
| <b>SA3</b>                    | <b>Saldo (3) Nettofinanzierungssaldo (Saldo 1 + Saldo 2)</b>                          |      |      |    |                     |                 |                  | <b>100,00</b>            | <b>100,00</b>  | <b>27,00</b>     |
| <b>Finanzierungstätigkeit</b> |   |      |      |    |                     |                 |                  |                          |                |                  |
| <b>SU 35</b>                  | <b>Summe Einzahlungen aus der Finanzierungstätigkeit</b>                              |      |      |    |                     |                 |                  | <b>0,00</b>              | <b>0,00</b>    | <b>0,00</b>      |
| <b>SU 36</b>                  | <b>Summe Auszahlungen aus der Finanzierungstätigkeit</b>                              |      |      |    |                     |                 |                  | <b>0,00</b>              | <b>0,00</b>    | <b>0,00</b>      |
| <b>SA4</b>                    | <b>Saldo (4) Geldfluss aus der Finanzierungstätigkeit (35 – 36)</b>                   |      |      |    |                     |                 |                  | <b>0,00</b>              | <b>0,00</b>    | <b>0,00</b>      |
| <b>SA5</b>                    | <b>Saldo (5) Geldfluss aus der voranschlagswirksamen Gebarung (Saldo 3 + Saldo 4)</b> |      |      |    |                     |                 |                  | <b>100,00</b>            | <b>100,00</b>  | <b>27,00</b>     |
|                               |   |      |      |    |                     |                 |                  |                          |                |                  |
| <b>362</b>                    | <b>Denkmalpflege</b>  |      |      |    |                     |                 |                  |                          |                |                  |
| <b>362000</b>                 | <b>Denkmalpflege</b>  |      |      |    |                     |                 |                  |                          |                |                  |
| <b>Operative Gebarung</b>     |   |      |      |    |                     |                 |                  |                          |                |                  |
| 2/362000+829000               | Sonstige Erträge  | 2116 | 3116 | 18 |                     |                 | 500,00           |                          |                | 500,00           |
| <b>SU 21 / 31</b>             | <b>Summe Erträge / Einzahlungen operative Gebarung</b>                                |      |      |    | <b>0,00</b>         | <b>0,00</b>     | <b>500,00</b>    | <b>0,00</b>              | <b>0,00</b>    | <b>500,00</b>    |
| 1/362000-619000               | Instandhaltung von Denkmälern   | 2224 | 3224 | 24 | 500,00              | 500,00          | 11 943,00        | 500,00                   | 500,00         | 11 943,00        |
| 1/362000-680000               | Planmäßige Abschreibung   | 2226 |      |    |                     | 400,00          |                  |                          |                |                  |
| 1/362000-757000               | Subvention an Kameradschaftsbund  | 2234 | 3234 | 27 | 400,00              | 400,00          | 370,00           | 400,00                   | 400,00         | 370,00           |
| <b>SU 22 / 32</b>             | <b>Summe Aufwendungen / Auszahlungen operative Gebarung</b>                           |      |      |    | <b>900,00</b>       | <b>1 300,00</b> | <b>12 313,00</b> | <b>900,00</b>            | <b>900,00</b>  | <b>12 313,00</b> |

|                        |  | MVAG | MVAG | QU | Ergebnisvoranschlag |           |            | Finanzierungsvoranschlag |           |            |
|------------------------|--|------|------|----|---------------------|-----------|------------|--------------------------|-----------|------------|
|                        |  | EH   | FH   |    | VA 2022             | VA 2021   | RA 2020    | VA 2022                  | VA 2021   | RA 2020    |
| SA 0 / SA 1            | (0) Nettoergebnis (21 - 22) / (1) Geldfluss operative Gebarung (31 – 32)       |      |      |    | -900,00             | -1 300,00 | -11 813,00 | -900,00                  | -900,00   | -11 813,00 |
| SU 23                  | Summe Haushaltsrücklagen   |      |      |    | 0,00                | 0,00      | 0,00       | 0,00                     | 0,00      | 0,00       |
| SA00                   | Nettoergebnis nach Zuw./Entn. Haushaltsrücklagen (Saldo 0 +/- SU23)            |      |      |    | -900,00             | -1 300,00 | -11 813,00 |                          |           |            |
| Investive Gebarung     |  |      |      |    |                     |           |            |                          |           |            |
| SU 33                  | Summe Einzahlungen investive Gebarung  |      |      |    |                     |           |            | 0,00                     | 0,00      | 0,00       |
| SU 34                  | Summe Auszahlungen investive Gebarung  |      |      |    |                     |           |            | 0,00                     | 0,00      | 0,00       |
| SA2                    | Saldo (2) Geldfluss aus der Investiven Gebarung (33 – 34)                      |      |      |    |                     |           |            | 0,00                     | 0,00      | 0,00       |
| SA3                    | Saldo (3) Nettofinanzierungssaldo (Saldo 1 + Saldo 2)                          |      |      |    |                     |           |            | -900,00                  | -900,00   | -11 813,00 |
| Finanzierungstätigkeit |  |      |      |    |                     |           |            |                          |           |            |
| SU 35                  | Summe Einzahlungen aus der Finanzierungstätigkeit                              |      |      |    |                     |           |            | 0,00                     | 0,00      | 0,00       |
| SU 36                  | Summe Auszahlungen aus der Finanzierungstätigkeit                              |      |      |    |                     |           |            | 0,00                     | 0,00      | 0,00       |
| SA4                    | Saldo (4) Geldfluss aus der Finanzierungstätigkeit (35 – 36)                   |      |      |    |                     |           |            | 0,00                     | 0,00      | 0,00       |
| SA5                    | Saldo (5) Geldfluss aus der voranschlagswirksamen Gebarung (Saldo 3 + Saldo 4) |      |      |    |                     |           |            | -900,00                  | -900,00   | -11 813,00 |
| 363                    | Altstadterhaltung und Ortsbildpflege   |      |      |    |                     |           |            |                          |           |            |
| 363000                 | Ortsbildpflege   |      |      |    |                     |           |            |                          |           |            |
| Operative Gebarung     |  |      |      |    |                     |           |            |                          |           |            |
| SU 21 / 31             | Summe Erträge / Einzahlungen operative Gebarung                                |      |      |    | 0,00                | 0,00      | 0,00       | 0,00                     | 0,00      | 0,00       |
| 1/363000-728000        | Ortsbildpflege   | 2225 | 3225 | 24 | 3 200,00            | 3 000,00  | 2 779,29   | 3 200,00                 | 3 000,00  | 933,95     |
| SU 22 / 32             | Summe Aufwendungen / Auszahlungen operative Gebarung                           |      |      |    | 3 200,00            | 3 000,00  | 2 779,29   | 3 200,00                 | 3 000,00  | 933,95     |
| SA 0 / SA 1            | (0) Nettoergebnis (21 - 22) / (1) Geldfluss operative Gebarung (31 – 32)       |      |      |    | -3 200,00           | -3 000,00 | -2 779,29  | -3 200,00                | -3 000,00 | -933,95    |
| SU 23                  | Summe Haushaltsrücklagen   |      |      |    | 0,00                | 0,00      | 0,00       | 0,00                     | 0,00      | 0,00       |
| SA00                   | Nettoergebnis nach Zuw./Entn. Haushaltsrücklagen (Saldo 0 +/- SU23)            |      |      |    | -3 200,00           | -3 000,00 | -2 779,29  |                          |           |            |
| Investive Gebarung     |  |      |      |    |                     |           |            |                          |           |            |
| SU 33                  | Summe Einzahlungen investive Gebarung  |      |      |    |                     |           |            | 0,00                     | 0,00      | 0,00       |
| SU 34                  | Summe Auszahlungen investive Gebarung  |      |      |    |                     |           |            | 0,00                     | 0,00      | 0,00       |
| SA2                    | Saldo (2) Geldfluss aus der Investiven Gebarung (33 – 34)                      |      |      |    |                     |           |            | 0,00                     | 0,00      | 0,00       |
| SA3                    | Saldo (3) Nettofinanzierungssaldo (Saldo 1 + Saldo 2)                          |      |      |    |                     |           |            | -3 200,00                | -3 000,00 | -933,95    |
| Finanzierungstätigkeit |  |      |      |    |                     |           |            |                          |           |            |
| SU 35                  | Summe Einzahlungen aus der Finanzierungstätigkeit                              |      |      |    |                     |           |            | 0,00                     | 0,00      | 0,00       |
| SU 36                  | Summe Auszahlungen aus der Finanzierungstätigkeit                              |      |      |    |                     |           |            | 0,00                     | 0,00      | 0,00       |
| SA4                    | Saldo (4) Geldfluss aus der Finanzierungstätigkeit (35 – 36)                   |      |      |    |                     |           |            | 0,00                     | 0,00      | 0,00       |
| SA5                    | Saldo (5) Geldfluss aus der voranschlagswirksamen Gebarung (Saldo 3 + Saldo 4) |      |      |    |                     |           |            | -3 200,00                | -3 000,00 | -933,95    |

|                               |   | MVAG | MVAG | QU | Ergebnisvoranschlag |                  |                  | Finanzierungsvoranschlag |                  |                  |
|-------------------------------|---|------|------|----|---------------------|------------------|------------------|--------------------------|------------------|------------------|
|                               |   | EH   | FH   |    | VA 2022             | VA 2021          | RA 2020          | VA 2022                  | VA 2021          | RA 2020          |
| <b>369</b>                    | <b>Sonstige Einrichtungen und Maßnahmen</b>   |      |      |    |                     |                  |                  |                          |                  |                  |
| <b>369000</b>                 | <b>Sonstige Einrichtungen und Maßnahmen</b>   |      |      |    |                     |                  |                  |                          |                  |                  |
| <b>Operative Gebarung</b>     |   |      |      |    |                     |                  |                  |                          |                  |                  |
| <b>SU 21 / 31</b>             | <b>Summe Erträge / Einzahlungen operative Gebarung</b>                                |      |      |    | <b>0,00</b>         | <b>0,00</b>      | <b>0,00</b>      | <b>0,00</b>              | <b>0,00</b>      | <b>0,00</b>      |
| 1/369000-729000               | Brauchtumspflege  | 2225 | 3225 | 24 | 2 800,00            | 3 500,00         | 280,00           | 2 800,00                 | 3 500,00         | 280,00           |
| <b>SU 22 / 32</b>             | <b>Summe Aufwendungen / Auszahlungen operative Gebarung</b>                           |      |      |    | <b>2 800,00</b>     | <b>3 500,00</b>  | <b>280,00</b>    | <b>2 800,00</b>          | <b>3 500,00</b>  | <b>280,00</b>    |
| <b>SA 0 / SA 1</b>            | <b>(0) Nettoergebnis (21 - 22) / (1) Geldfluss operative Gebarung (31 – 32)</b>       |      |      |    | <b>-2 800,00</b>    | <b>-3 500,00</b> | <b>-280,00</b>   | <b>-2 800,00</b>         | <b>-3 500,00</b> | <b>-280,00</b>   |
| <b>SU 23</b>                  | <b>Summe Haushaltsrücklagen</b>   |      |      |    | <b>0,00</b>         | <b>0,00</b>      | <b>0,00</b>      | <b>0,00</b>              | <b>0,00</b>      | <b>0,00</b>      |
| <b>SA00</b>                   | <b>Nettoergebnis nach Zuw./Entn. Haushaltsrücklagen (Saldo 0 +/- SU23)</b>            |      |      |    | <b>-2 800,00</b>    | <b>-3 500,00</b> | <b>-280,00</b>   |                          |                  |                  |
| <b>Investive Gebarung</b>     |   |      |      |    |                     |                  |                  |                          |                  |                  |
| <b>SU 33</b>                  | <b>Summe Einzahlungen investive Gebarung</b>  |      |      |    |                     |                  |                  | <b>0,00</b>              | <b>0,00</b>      | <b>0,00</b>      |
| <b>SU 34</b>                  | <b>Summe Auszahlungen investive Gebarung</b>  |      |      |    |                     |                  |                  | <b>0,00</b>              | <b>0,00</b>      | <b>0,00</b>      |
| <b>SA2</b>                    | <b>Saldo (2) Geldfluss aus der Investiven Gebarung (33 – 34)</b>                      |      |      |    |                     |                  |                  | <b>0,00</b>              | <b>0,00</b>      | <b>0,00</b>      |
| <b>SA3</b>                    | <b>Saldo (3) Nettofinanzierungssaldo (Saldo 1 + Saldo 2)</b>                          |      |      |    |                     |                  |                  | <b>-2 800,00</b>         | <b>-3 500,00</b> | <b>-280,00</b>   |
| <b>Finanzierungstätigkeit</b> |   |      |      |    |                     |                  |                  |                          |                  |                  |
| <b>SU 35</b>                  | <b>Summe Einzahlungen aus der Finanzierungstätigkeit</b>                              |      |      |    |                     |                  |                  | <b>0,00</b>              | <b>0,00</b>      | <b>0,00</b>      |
| <b>SU 36</b>                  | <b>Summe Auszahlungen aus der Finanzierungstätigkeit</b>                              |      |      |    |                     |                  |                  | <b>0,00</b>              | <b>0,00</b>      | <b>0,00</b>      |
| <b>SA4</b>                    | <b>Saldo (4) Geldfluss aus der Finanzierungstätigkeit (35 – 36)</b>                   |      |      |    |                     |                  |                  | <b>0,00</b>              | <b>0,00</b>      | <b>0,00</b>      |
| <b>SA5</b>                    | <b>Saldo (5) Geldfluss aus der voranschlagswirksamen Gebarung (Saldo 3 + Saldo 4)</b> |      |      |    |                     |                  |                  | <b>-2 800,00</b>         | <b>-3 500,00</b> | <b>-280,00</b>   |
|                               |   |      |      |    |                     |                  |                  |                          |                  |                  |
| <b>38</b>                     | <b>Sonstige Kulturpflege</b>  |      |      |    |                     |                  |                  |                          |                  |                  |
| <b>381</b>                    | <b>Maßnahmen der Kulturpflege</b>   |      |      |    |                     |                  |                  |                          |                  |                  |
| <b>381000</b>                 | <b>Massnahmen der Kulturpflege</b>  |      |      |    |                     |                  |                  |                          |                  |                  |
| <b>Operative Gebarung</b>     |   |      |      |    |                     |                  |                  |                          |                  |                  |
| <b>SU 21 / 31</b>             | <b>Summe Erträge / Einzahlungen operative Gebarung</b>                                |      |      |    | <b>0,00</b>         | <b>0,00</b>      | <b>0,00</b>      | <b>0,00</b>              | <b>0,00</b>      | <b>0,00</b>      |
| 1/381000-757000               | Subventionen an Kulturvereine   | 2234 | 3234 | 27 | 400,00              | 800,00           | 1 480,00         | 400,00                   | 800,00           | 1 480,00         |
| <b>SU 22 / 32</b>             | <b>Summe Aufwendungen / Auszahlungen operative Gebarung</b>                           |      |      |    | <b>400,00</b>       | <b>800,00</b>    | <b>1 480,00</b>  | <b>400,00</b>            | <b>800,00</b>    | <b>1 480,00</b>  |
| <b>SA 0 / SA 1</b>            | <b>(0) Nettoergebnis (21 - 22) / (1) Geldfluss operative Gebarung (31 – 32)</b>       |      |      |    | <b>-400,00</b>      | <b>-800,00</b>   | <b>-1 480,00</b> | <b>-400,00</b>           | <b>-800,00</b>   | <b>-1 480,00</b> |
| <b>SU 23</b>                  | <b>Summe Haushaltsrücklagen</b>   |      |      |    | <b>0,00</b>         | <b>0,00</b>      | <b>0,00</b>      | <b>0,00</b>              | <b>0,00</b>      | <b>0,00</b>      |
| <b>SA00</b>                   | <b>Nettoergebnis nach Zuw./Entn. Haushaltsrücklagen (Saldo 0 +/- SU23)</b>            |      |      |    | <b>-400,00</b>      | <b>-800,00</b>   | <b>-1 480,00</b> |                          |                  |                  |
| <b>Investive Gebarung</b>     |   |      |      |    |                     |                  |                  |                          |                  |                  |
| <b>SU 33</b>                  | <b>Summe Einzahlungen investive Gebarung</b>  |      |      |    |                     |                  |                  | <b>0,00</b>              | <b>0,00</b>      | <b>0,00</b>      |
| <b>SU 34</b>                  | <b>Summe Auszahlungen investive Gebarung</b>  |      |      |    |                     |                  |                  | <b>0,00</b>              | <b>0,00</b>      | <b>0,00</b>      |
| <b>SA2</b>                    | <b>Saldo (2) Geldfluss aus der Investiven Gebarung (33 – 34)</b>                      |      |      |    |                     |                  |                  | <b>0,00</b>              | <b>0,00</b>      | <b>0,00</b>      |
| <b>SA3</b>                    | <b>Saldo (3) Nettofinanzierungssaldo (Saldo 1 + Saldo 2)</b>                          |      |      |    |                     |                  |                  | <b>-400,00</b>           | <b>-800,00</b>   | <b>-1 480,00</b> |

|                               |  | MVAG<br>EH | MVAG<br>FH | QU | Ergebnisvoranschlag |         |           | Finanzierungsvoranschlag |         |           |
|-------------------------------|--|------------|------------|----|---------------------|---------|-----------|--------------------------|---------|-----------|
|                               |  |            |            |    | VA 2022             | VA 2021 | RA 2020   | VA 2022                  | VA 2021 | RA 2020   |
| <b>Finanzierungstätigkeit</b> |  |            |            |    |                     |         |           |                          |         |           |
| <b>SU 35</b>                  | Summe Einzahlungen aus der Finanzierungstätigkeit                              |            |            |    |                     |         |           | 0,00                     | 0,00    | 0,00      |
| <b>SU 36</b>                  | Summe Auszahlungen aus der Finanzierungstätigkeit                              |            |            |    |                     |         |           | 0,00                     | 0,00    | 0,00      |
| <b>SA4</b>                    | Saldo (4) Geldfluss aus der Finanzierungstätigkeit (35 – 36)                   |            |            |    |                     |         |           | 0,00                     | 0,00    | 0,00      |
| <b>SA5</b>                    | Saldo (5) Geldfluss aus der voranschlagswirksamen Gebarung (Saldo 3 + Saldo 4) |            |            |    |                     |         |           | -400,00                  | -800,00 | -1 480,00 |
|                               |  |            |            |    |                     |         |           |                          |         |           |
| <b>39</b>                     | <b>Kultus</b>  |            |            |    |                     |         |           |                          |         |           |
| <b>390</b>                    | Kirchliche Angelegenheiten   |            |            |    |                     |         |           |                          |         |           |
| <b>390000</b>                 | Kirchliche Angelegenheiten   |            |            |    |                     |         |           |                          |         |           |
| <b>Operative Gebarung</b>     |  |            |            |    |                     |         |           |                          |         |           |
| <b>SU 21 / 31</b>             | Summe Erträge / Einzahlungen operative Gebarung                                |            |            |    | 0,00                | 0,00    | 0,00      | 0,00                     | 0,00    | 0,00      |
| 1/390000-729000               | Aufwendungen für Kirchen   | 2225       | 3225       | 24 |                     | 500,00  | 5 654,04  |                          | 500,00  | 5 654,04  |
| 1/390000-757000               | Transfers an private Organisationen ohne Erwerbszweck                          | 2234       | 3234       | 27 | 31 000,00           |         |           | 31 000,00                |         |           |
| <b>SU 22 / 32</b>             | Summe Aufwendungen / Auszahlungen operative Gebarung                           |            |            |    | 31 000,00           | 500,00  | 5 654,04  | 31 000,00                | 500,00  | 5 654,04  |
| <b>SA 0 / SA 1</b>            | (0) Nettoergebnis (21 - 22) / (1) Geldfluss operative Gebarung (31 – 32)       |            |            |    | -31 000,00          | -500,00 | -5 654,04 | -31 000,00               | -500,00 | -5 654,04 |
| <b>SU 23</b>                  | Summe Haushaltsrücklagen   |            |            |    | 0,00                | 0,00    | 0,00      | 0,00                     | 0,00    | 0,00      |
| <b>SA00</b>                   | Nettoergebnis nach Zuw./Entn. Haushaltsrücklagen (Saldo 0 +/- SU23)            |            |            |    | -31 000,00          | -500,00 | -5 654,04 |                          |         |           |
| <b>Investive Gebarung</b>     |  |            |            |    |                     |         |           |                          |         |           |
| <b>SU 33</b>                  | Summe Einzahlungen investive Gebarung  |            |            |    |                     |         |           | 0,00                     | 0,00    | 0,00      |
| <b>SU 34</b>                  | Summe Auszahlungen investive Gebarung  |            |            |    |                     |         |           | 0,00                     | 0,00    | 0,00      |
| <b>SA2</b>                    | Saldo (2) Geldfluss aus der Investiven Gebarung (33 – 34)                      |            |            |    |                     |         |           | 0,00                     | 0,00    | 0,00      |
| <b>SA3</b>                    | Saldo (3) Nettofinanzierungssaldo (Saldo 1 + Saldo 2)                          |            |            |    |                     |         |           | -31 000,00               | -500,00 | -5 654,04 |
| <b>Finanzierungstätigkeit</b> |  |            |            |    |                     |         |           |                          |         |           |
| <b>SU 35</b>                  | Summe Einzahlungen aus der Finanzierungstätigkeit                              |            |            |    |                     |         |           | 0,00                     | 0,00    | 0,00      |
| <b>SU 36</b>                  | Summe Auszahlungen aus der Finanzierungstätigkeit                              |            |            |    |                     |         |           | 0,00                     | 0,00    | 0,00      |
| <b>SA4</b>                    | Saldo (4) Geldfluss aus der Finanzierungstätigkeit (35 – 36)                   |            |            |    |                     |         |           | 0,00                     | 0,00    | 0,00      |
| <b>SA5</b>                    | Saldo (5) Geldfluss aus der voranschlagswirksamen Gebarung (Saldo 3 + Saldo 4) |            |            |    |                     |         |           | -31 000,00               | -500,00 | -5 654,04 |



|  |  | MVAG | MVAG | QU | Ergebnisvoranschlag |             |             | Finanzierungsvoranschlag |             |             |
|--|--|------|------|----|---------------------|-------------|-------------|--------------------------|-------------|-------------|
|  |  | EH   | FH   |    | VA 2022             | VA 2021     | RA 2020     | VA 2022                  | VA 2021     | RA 2020     |
| 4 Soziale Wohlfahrt und Wohnbauförderung |  |      |      |    |                     |             |             |                          |             |             |
| 41                                       | Allgemeine öffentliche Wohlfahrt   |      |      |    |                     |             |             |                          |             |             |
| 419                                      | Sonstige Einrichtungen und Maßnahmen   |      |      |    |                     |             |             |                          |             |             |
| 419000                                   | Allgemeine öffentliche Wohlfahrt   |      |      |    |                     |             |             |                          |             |             |
| Operative Gebarung                       |  |      |      |    |                     |             |             |                          |             |             |
| 2/419000+861000                          | Transfers von Ländern, Landesfonds und Landeskammern                           | 2121 | 3121 | 15 |                     |             | 15 352,06   |                          |             | 15 352,06   |
| SU 21 / 31                               | Summe Erträge / Einzahlungen operative Gebarung                                |      |      |    | 0,00                | 0,00        | 15 352,06   | 0,00                     | 0,00        | 15 352,06   |
| 1/419000-751000                          | Sozialhilfe-Wohnsitzgemeindebeitrag  | 2231 | 3231 | 26 | 11 000,00           | 19 000,00   | 19 402,82   | 11 000,00                | 19 000,00   | 19 402,82   |
| 1/419000-751100                          | Sozialhilfeumlage  | 2231 | 3231 | 26 | 200 000,00          | 177 000,00  | 171 678,73  | 200 000,00               | 177 000,00  | 171 678,73  |
| SU 22 / 32                               | Summe Aufwendungen / Auszahlungen operative Gebarung                           |      |      |    | 211 000,00          | 196 000,00  | 191 081,55  | 211 000,00               | 196 000,00  | 191 081,55  |
| SA 0 / SA 1                              | (0) Nettoergebnis (21 - 22) / (1) Geldfluss operative Gebarung (31 – 32)       |      |      |    | -211 000,00         | -196 000,00 | -175 729,49 | -211 000,00              | -196 000,00 | -175 729,49 |
| SU 23                                    | Summe Haushaltsrücklagen   |      |      |    | 0,00                | 0,00        | 0,00        | 0,00                     | 0,00        | 0,00        |
| SA00                                     | Nettoergebnis nach Zuw./Entn. Haushaltsrücklagen (Saldo 0 +/- SU23)            |      |      |    | -211 000,00         | -196 000,00 | -175 729,49 |                          |             |             |
| Investive Gebarung                       |  |      |      |    |                     |             |             |                          |             |             |
| SU 33                                    | Summe Einzahlungen investive Gebarung  |      |      |    |                     |             |             | 0,00                     | 0,00        | 0,00        |
| SU 34                                    | Summe Auszahlungen investive Gebarung  |      |      |    |                     |             |             | 0,00                     | 0,00        | 0,00        |
| SA2                                      | Saldo (2) Geldfluss aus der Investiven Gebarung (33 – 34)                      |      |      |    |                     |             |             | 0,00                     | 0,00        | 0,00        |
| SA3                                      | Saldo (3) Nettofinanzierungssaldo (Saldo 1 + Saldo 2)                          |      |      |    |                     |             |             | -211 000,00              | -196 000,00 | -175 729,49 |
| Finanzierungstätigkeit                   |  |      |      |    |                     |             |             |                          |             |             |
| SU 35                                    | Summe Einzahlungen aus der Finanzierungstätigkeit                              |      |      |    |                     |             |             | 0,00                     | 0,00        | 0,00        |
| SU 36                                    | Summe Auszahlungen aus der Finanzierungstätigkeit                              |      |      |    |                     |             |             | 0,00                     | 0,00        | 0,00        |
| SA4                                      | Saldo (4) Geldfluss aus der Finanzierungstätigkeit (35 – 36)                   |      |      |    |                     |             |             | 0,00                     | 0,00        | 0,00        |
| SA5                                      | Saldo (5) Geldfluss aus der voranschlagswirksamen Gebarung (Saldo 3 + Saldo 4) |      |      |    |                     |             |             | -211 000,00              | -196 000,00 | -175 729,49 |
|  |  |      |      |    |                     |             |             |                          |             |             |
| 42                                       | Freie Wohlfahrt  |      |      |    |                     |             |             |                          |             |             |
| 429                                      | Sonstige Einrichtungen und Maßnahmen   |      |      |    |                     |             |             |                          |             |             |
| 429000                                   | Sonstige Einrichtungen und Maßnahmen   |      |      |    |                     |             |             |                          |             |             |
| Operative Gebarung                       |  |      |      |    |                     |             |             |                          |             |             |
| SU 21 / 31                               | Summe Erträge / Einzahlungen operative Gebarung                                |      |      |    | 0,00                | 0,00        | 0,00        | 0,00                     | 0,00        | 0,00        |
| 1/429000-768000                          | Seniorenzulagen  | 2234 | 3234 | 27 | 2 000,00            | 2 000,00    |             | 2 000,00                 | 2 000,00    |             |
| SU 22 / 32                               | Summe Aufwendungen / Auszahlungen operative Gebarung                           |      |      |    | 2 000,00            | 2 000,00    | 0,00        | 2 000,00                 | 2 000,00    | 0,00        |
| SA 0 / SA 1                              | (0) Nettoergebnis (21 - 22) / (1) Geldfluss operative Gebarung (31 – 32)       |      |      |    | -2 000,00           | -2 000,00   | 0,00        | -2 000,00                | -2 000,00   | 0,00        |
| SU 23                                    | Summe Haushaltsrücklagen   |      |      |    | 0,00                | 0,00        | 0,00        | 0,00                     | 0,00        | 0,00        |
| SA00                                     | Nettoergebnis nach Zuw./Entn. Haushaltsrücklagen (Saldo 0 +/- SU23)            |      |      |    | -2 000,00           | -2 000,00   | 0,00        |                          |             |             |

|   |  | MVAG | MVAG | QU | Ergebnisvoranschlag |            |            | Finanzierungsvoranschlag |            |            |
|---|--|------|------|----|---------------------|------------|------------|--------------------------|------------|------------|
|   |  | EH   | FH   |    | VA 2022             | VA 2021    | RA 2020    | VA 2022                  | VA 2021    | RA 2020    |
| <b>Investive Gebarung</b>                       |  |      |      |    |                     |            |            |                          |            |            |
| SU 33   | Summe Einzahlungen investive Gebarung  |      |      |    |                     |            |            | 0,00                     | 0,00       | 0,00       |
| SU 34   | Summe Auszahlungen investive Gebarung  |      |      |    |                     |            |            | 0,00                     | 0,00       | 0,00       |
| SA2   | Saldo (2) Geldfluss aus der Investiven Gebarung (33 – 34)                      |      |      |    |                     |            |            | 0,00                     | 0,00       | 0,00       |
| SA3   | Saldo (3) Nettofinanzierungssaldo (Saldo 1 + Saldo 2)                          |      |      |    |                     |            |            | -2 000,00                | -2 000,00  | 0,00       |
| <b>Finanzierungstätigkeit</b>                   |  |      |      |    |                     |            |            |                          |            |            |
| SU 35   | Summe Einzahlungen aus der Finanzierungstätigkeit                              |      |      |    |                     |            |            | 0,00                     | 0,00       | 0,00       |
| SU 36   | Summe Auszahlungen aus der Finanzierungstätigkeit                              |      |      |    |                     |            |            | 0,00                     | 0,00       | 0,00       |
| SA4   | Saldo (4) Geldfluss aus der Finanzierungstätigkeit (35 – 36)                   |      |      |    |                     |            |            | 0,00                     | 0,00       | 0,00       |
| SA5   | Saldo (5) Geldfluss aus der voranschlagswirksamen Gebarung (Saldo 3 + Saldo 4) |      |      |    |                     |            |            | -2 000,00                | -2 000,00  | 0,00       |
| <b>43 Jugendwohlfahrt</b>                       |  |      |      |    |                     |            |            |                          |            |            |
| <b>439 Sonstige Einrichtungen und Maßnahmen</b> |  |      |      |    |                     |            |            |                          |            |            |
| <b>439000 Jugendwohlfahrt</b>                   |  |      |      |    |                     |            |            |                          |            |            |
| <b>Operative Gebarung</b>                       |  |      |      |    |                     |            |            |                          |            |            |
| SU 21 / 31                                      | Summe Erträge / Einzahlungen operative Gebarung                                |      |      |    | 0,00                | 0,00       | 0,00       | 0,00                     | 0,00       | 0,00       |
| 1/439000-751000                                 | Kinder- und Jugendhilfe-Umlage   | 2231 | 3231 | 26 | 38 000,00           | 27 000,00  | 25 344,48  | 38 000,00                | 27 000,00  | 25 344,48  |
| 1/439000-768100                                 | Sonstige Maßnahmen Tagesmütter   | 2234 | 3234 | 27 | 500,00              | 500,00     | 420,00     | 500,00                   | 500,00     | 390,00     |
| SU 22 / 32                                      | Summe Aufwendungen / Auszahlungen operative Gebarung                           |      |      |    | 38 500,00           | 27 500,00  | 25 764,48  | 38 500,00                | 27 500,00  | 25 734,48  |
| SA 0 / SA 1                                     | (0) Nettoergebnis (21 - 22) / (1) Geldfluss operative Gebarung (31 – 32)       |      |      |    | -38 500,00          | -27 500,00 | -25 764,48 | -38 500,00               | -27 500,00 | -25 734,48 |
| SU 23   | Summe Haushaltsrücklagen   |      |      |    | 0,00                | 0,00       | 0,00       | 0,00                     | 0,00       | 0,00       |
| SA00  | Nettoergebnis nach Zuw./Entn. Haushaltsrücklagen (Saldo 0 +/- SU23)            |      |      |    | -38 500,00          | -27 500,00 | -25 764,48 |                          |            |            |
| <b>Investive Gebarung</b>                       |  |      |      |    |                     |            |            |                          |            |            |
| SU 33   | Summe Einzahlungen investive Gebarung  |      |      |    |                     |            |            | 0,00                     | 0,00       | 0,00       |
| SU 34   | Summe Auszahlungen investive Gebarung  |      |      |    |                     |            |            | 0,00                     | 0,00       | 0,00       |
| SA2   | Saldo (2) Geldfluss aus der Investiven Gebarung (33 – 34)                      |      |      |    |                     |            |            | 0,00                     | 0,00       | 0,00       |
| SA3   | Saldo (3) Nettofinanzierungssaldo (Saldo 1 + Saldo 2)                          |      |      |    |                     |            |            | -38 500,00               | -27 500,00 | -25 734,48 |
| <b>Finanzierungstätigkeit</b>                   |  |      |      |    |                     |            |            |                          |            |            |
| SU 35   | Summe Einzahlungen aus der Finanzierungstätigkeit                              |      |      |    |                     |            |            | 0,00                     | 0,00       | 0,00       |
| SU 36   | Summe Auszahlungen aus der Finanzierungstätigkeit                              |      |      |    |                     |            |            | 0,00                     | 0,00       | 0,00       |
| SA4   | Saldo (4) Geldfluss aus der Finanzierungstätigkeit (35 – 36)                   |      |      |    |                     |            |            | 0,00                     | 0,00       | 0,00       |
| SA5   | Saldo (5) Geldfluss aus der voranschlagswirksamen Gebarung (Saldo 3 + Saldo 4) |      |      |    |                     |            |            | -38 500,00               | -27 500,00 | -25 734,48 |

|                               |   | MVAG | MVAG | QU | Ergebnisvoranschlag |                  |                | Finanzierungsvoranschlag |                  |                |
|-------------------------------|---|------|------|----|---------------------|------------------|----------------|--------------------------|------------------|----------------|
|                               |   | EH   | FH   |    | VA 2022             | VA 2021          | RA 2020        | VA 2022                  | VA 2021          | RA 2020        |
| <b>44</b>                     | <b>Behebung von Notständen</b>  |      |      |    |                     |                  |                |                          |                  |                |
| <b>441</b>                    | <b>Maßnahmen</b>  |      |      |    |                     |                  |                |                          |                  |                |
| <b>441000</b>                 | <b>Behebung von Notständen</b>  |      |      |    |                     |                  |                |                          |                  |                |
| <b>Operative Gebarung</b>     |   |      |      |    |                     |                  |                |                          |                  |                |
| <b>SU 21 / 31</b>             | <b>Summe Erträge / Einzahlungen operative Gebarung</b>                                |      |      |    | <b>0,00</b>         | <b>0,00</b>      | <b>0,00</b>    | <b>0,00</b>              | <b>0,00</b>      | <b>0,00</b>    |
| 1/441000-728000               | Entgelte für sonstige Leistungen  | 2225 | 3225 | 24 | 500,00              | 500,00           | 651,60         | 500,00                   | 500,00           | 450,00         |
| <b>SU 22 / 32</b>             | <b>Summe Aufwendungen / Auszahlungen operative Gebarung</b>                           |      |      |    | <b>500,00</b>       | <b>500,00</b>    | <b>651,60</b>  | <b>500,00</b>            | <b>500,00</b>    | <b>450,00</b>  |
| <b>SA 0 / SA 1</b>            | <b>(0) Nettoergebnis (21 - 22) / (1) Geldfluss operative Gebarung (31 - 32)</b>       |      |      |    | <b>-500,00</b>      | <b>-500,00</b>   | <b>-651,60</b> | <b>-500,00</b>           | <b>-500,00</b>   | <b>-450,00</b> |
| <b>SU 23</b>                  | <b>Summe Haushaltsrücklagen</b>   |      |      |    | <b>0,00</b>         | <b>0,00</b>      | <b>0,00</b>    | <b>0,00</b>              | <b>0,00</b>      | <b>0,00</b>    |
| <b>SA00</b>                   | <b>Nettoergebnis nach Zuw./Entn. Haushaltsrücklagen (Saldo 0 +/- SU23)</b>            |      |      |    | <b>-500,00</b>      | <b>-500,00</b>   | <b>-651,60</b> |                          |                  |                |
| <b>Investive Gebarung</b>     |   |      |      |    |                     |                  |                |                          |                  |                |
| <b>SU 33</b>                  | <b>Summe Einzahlungen investive Gebarung</b>  |      |      |    |                     |                  |                | <b>0,00</b>              | <b>0,00</b>      | <b>0,00</b>    |
| <b>SU 34</b>                  | <b>Summe Auszahlungen investive Gebarung</b>  |      |      |    |                     |                  |                | <b>0,00</b>              | <b>0,00</b>      | <b>0,00</b>    |
| <b>SA2</b>                    | <b>Saldo (2) Geldfluss aus der Investiven Gebarung (33 - 34)</b>                      |      |      |    |                     |                  |                | <b>0,00</b>              | <b>0,00</b>      | <b>0,00</b>    |
| <b>SA3</b>                    | <b>Saldo (3) Nettofinanzierungssaldo (Saldo 1 + Saldo 2)</b>                          |      |      |    |                     |                  |                | <b>-500,00</b>           | <b>-500,00</b>   | <b>-450,00</b> |
| <b>Finanzierungstätigkeit</b> |   |      |      |    |                     |                  |                |                          |                  |                |
| <b>SU 35</b>                  | <b>Summe Einzahlungen aus der Finanzierungstätigkeit</b>                              |      |      |    |                     |                  |                | <b>0,00</b>              | <b>0,00</b>      | <b>0,00</b>    |
| <b>SU 36</b>                  | <b>Summe Auszahlungen aus der Finanzierungstätigkeit</b>                              |      |      |    |                     |                  |                | <b>0,00</b>              | <b>0,00</b>      | <b>0,00</b>    |
| <b>SA4</b>                    | <b>Saldo (4) Geldfluss aus der Finanzierungstätigkeit (35 - 36)</b>                   |      |      |    |                     |                  |                | <b>0,00</b>              | <b>0,00</b>      | <b>0,00</b>    |
| <b>SA5</b>                    | <b>Saldo (5) Geldfluss aus der voranschlagswirksamen Gebarung (Saldo 3 + Saldo 4)</b> |      |      |    |                     |                  |                | <b>-500,00</b>           | <b>-500,00</b>   | <b>-450,00</b> |
| <b>46</b>                     | <b>Familienpolitische Maßnahmen</b>   |      |      |    |                     |                  |                |                          |                  |                |
| <b>469</b>                    | <b>Sonstige Maßnahmen</b>   |      |      |    |                     |                  |                |                          |                  |                |
| <b>469000</b>                 | <b>Sonstige Maßnahmen</b>   |      |      |    |                     |                  |                |                          |                  |                |
| <b>Operative Gebarung</b>     |   |      |      |    |                     |                  |                |                          |                  |                |
| <b>SU 21 / 31</b>             | <b>Summe Erträge / Einzahlungen operative Gebarung</b>                                |      |      |    | <b>0,00</b>         | <b>0,00</b>      | <b>0,00</b>    | <b>0,00</b>              | <b>0,00</b>      | <b>0,00</b>    |
| 1/469000-413000               | Säuglingswäschepakete   | 2221 | 3221 | 23 | 1 200,00            | 1 200,00         | 348,25         | 1 200,00                 | 1 200,00         | 348,25         |
| <b>SU 22 / 32</b>             | <b>Summe Aufwendungen / Auszahlungen operative Gebarung</b>                           |      |      |    | <b>1 200,00</b>     | <b>1 200,00</b>  | <b>348,25</b>  | <b>1 200,00</b>          | <b>1 200,00</b>  | <b>348,25</b>  |
| <b>SA 0 / SA 1</b>            | <b>(0) Nettoergebnis (21 - 22) / (1) Geldfluss operative Gebarung (31 - 32)</b>       |      |      |    | <b>-1 200,00</b>    | <b>-1 200,00</b> | <b>-348,25</b> | <b>-1 200,00</b>         | <b>-1 200,00</b> | <b>-348,25</b> |
| <b>SU 23</b>                  | <b>Summe Haushaltsrücklagen</b>   |      |      |    | <b>0,00</b>         | <b>0,00</b>      | <b>0,00</b>    | <b>0,00</b>              | <b>0,00</b>      | <b>0,00</b>    |
| <b>SA00</b>                   | <b>Nettoergebnis nach Zuw./Entn. Haushaltsrücklagen (Saldo 0 +/- SU23)</b>            |      |      |    | <b>-1 200,00</b>    | <b>-1 200,00</b> | <b>-348,25</b> |                          |                  |                |
| <b>Investive Gebarung</b>     |   |      |      |    |                     |                  |                |                          |                  |                |
| <b>SU 33</b>                  | <b>Summe Einzahlungen investive Gebarung</b>  |      |      |    |                     |                  |                | <b>0,00</b>              | <b>0,00</b>      | <b>0,00</b>    |
| <b>SU 34</b>                  | <b>Summe Auszahlungen investive Gebarung</b>  |      |      |    |                     |                  |                | <b>0,00</b>              | <b>0,00</b>      | <b>0,00</b>    |
| <b>SA2</b>                    | <b>Saldo (2) Geldfluss aus der Investiven Gebarung (33 - 34)</b>                      |      |      |    |                     |                  |                | <b>0,00</b>              | <b>0,00</b>      | <b>0,00</b>    |
| <b>SA3</b>                    | <b>Saldo (3) Nettofinanzierungssaldo (Saldo 1 + Saldo 2)</b>                          |      |      |    |                     |                  |                | <b>-1 200,00</b>         | <b>-1 200,00</b> | <b>-348,25</b> |

|  |  | MVAG<br>EH | MVAG<br>FH | QU | Ergebnisvoranschlag |           |           | Finanzierungsvoranschlag |           |           |
|--|--|------------|------------|----|---------------------|-----------|-----------|--------------------------|-----------|-----------|
|  |  |            |            |    | VA 2022             | VA 2021   | RA 2020   | VA 2022                  | VA 2021   | RA 2020   |
| <b>Finanzierungstätigkeit</b>          |  |            |            |    |                     |           |           |                          |           |           |
| <b>SU 35</b>                           | Summe Einzahlungen aus der Finanzierungstätigkeit                              |            |            |    |                     |           |           | 0,00                     | 0,00      | 0,00      |
| <b>SU 36</b>                           | Summe Auszahlungen aus der Finanzierungstätigkeit                              |            |            |    |                     |           |           | 0,00                     | 0,00      | 0,00      |
| <b>SA4</b>                             | Saldo (4) Geldfluss aus der Finanzierungstätigkeit (35 – 36)                   |            |            |    |                     |           |           | 0,00                     | 0,00      | 0,00      |
| <b>SA5</b>                             | Saldo (5) Geldfluss aus der voranschlagswirksamen Gebarung (Saldo 3 + Saldo 4) |            |            |    |                     |           |           | -1 200,00                | -1 200,00 | -348,25   |
| <b>48 Wohnbauförderung</b>             |  |            |            |    |                     |           |           |                          |           |           |
| <b>480 Allgemeine Wohnbauförderung</b> |  |            |            |    |                     |           |           |                          |           |           |
| <b>480000 Wohnbauförderung</b>         |  |            |            |    |                     |           |           |                          |           |           |
| <b>Operative Gebarung</b>              |  |            |            |    |                     |           |           |                          |           |           |
| <b>SU 21 / 31</b>                      | Summe Erträge / Einzahlungen operative Gebarung                                |            |            |    | 0,00                | 0,00      | 0,00      | 0,00                     | 0,00      | 0,00      |
| 1/480000-768000                        | Zuwendungen an Bauinteressenten<br>Alternativanlagen                           | 2234       | 3234       | 27 | 2 800,00            | 2 800,00  | 2 500,00  | 2 800,00                 | 2 800,00  | 2 500,00  |
| <b>SU 22 / 32</b>                      | Summe Aufwendungen / Auszahlungen operative Gebarung                           |            |            |    | 2 800,00            | 2 800,00  | 2 500,00  | 2 800,00                 | 2 800,00  | 2 500,00  |
| <b>SA 0 / SA 1</b>                     | (0) Nettoergebnis (21 - 22) / (1) Geldfluss operative Gebarung (31 – 32)       |            |            |    | -2 800,00           | -2 800,00 | -2 500,00 | -2 800,00                | -2 800,00 | -2 500,00 |
| <b>SU 23</b>                           | Summe Haushaltsrücklagen   |            |            |    | 0,00                | 0,00      | 0,00      | 0,00                     | 0,00      | 0,00      |
| <b>SA00</b>                            | Nettoergebnis nach Zuw./Entn. Haushaltsrücklagen (Saldo 0 +/- SU23)            |            |            |    | -2 800,00           | -2 800,00 | -2 500,00 |                          |           |           |
| <b>Investive Gebarung</b>              |  |            |            |    |                     |           |           |                          |           |           |
| <b>SU 33</b>                           | Summe Einzahlungen investive Gebarung  |            |            |    |                     |           |           | 0,00                     | 0,00      | 0,00      |
| <b>SU 34</b>                           | Summe Auszahlungen investive Gebarung  |            |            |    |                     |           |           | 0,00                     | 0,00      | 0,00      |
| <b>SA2</b>                             | Saldo (2) Geldfluss aus der Investiven Gebarung (33 – 34)                      |            |            |    |                     |           |           | 0,00                     | 0,00      | 0,00      |
| <b>SA3</b>                             | Saldo (3) Nettofinanzierungssaldo (Saldo 1 + Saldo 2)                          |            |            |    |                     |           |           | -2 800,00                | -2 800,00 | -2 500,00 |
| <b>Finanzierungstätigkeit</b>          |  |            |            |    |                     |           |           |                          |           |           |
| <b>SU 35</b>                           | Summe Einzahlungen aus der Finanzierungstätigkeit                              |            |            |    |                     |           |           | 0,00                     | 0,00      | 0,00      |
| <b>SU 36</b>                           | Summe Auszahlungen aus der Finanzierungstätigkeit                              |            |            |    |                     |           |           | 0,00                     | 0,00      | 0,00      |
| <b>SA4</b>                             | Saldo (4) Geldfluss aus der Finanzierungstätigkeit (35 – 36)                   |            |            |    |                     |           |           | 0,00                     | 0,00      | 0,00      |
| <b>SA5</b>                             | Saldo (5) Geldfluss aus der voranschlagswirksamen Gebarung (Saldo 3 + Saldo 4) |            |            |    |                     |           |           | -2 800,00                | -2 800,00 | -2 500,00 |

|                        |  | MVAG | MVAG | QU | Ergebnisvoranschlag |            |            | Finanzierungsvoranschlag |            |            |
|------------------------|--|------|------|----|---------------------|------------|------------|--------------------------|------------|------------|
|                        |  | EH   | FH   |    | VA 2022             | VA 2021    | RA 2020    | VA 2022                  | VA 2021    | RA 2020    |
| 5 Gesundheit           |  |      |      |    |                     |            |            |                          |            |            |
| 51                     | Gesundheitsdienst  |      |      |    |                     |            |            |                          |            |            |
| 510                    | Medizinische Bereichsversorgung  |      |      |    |                     |            |            |                          |            |            |
| 510000                 | Medizinische Bereichsversorgung  |      |      |    |                     |            |            |                          |            |            |
| Operative Gebarung     |  |      |      |    |                     |            |            |                          |            |            |
| SU 21 / 31             | Summe Erträge / Einzahlungen operative Gebarung                                |      |      |    | 0,00                | 0,00       | 0,00       | 0,00                     | 0,00       | 0,00       |
| 1/510000-751000        | Beitrag NÖ Sanitätsgruppengemeinde   | 2231 | 3231 | 26 | 5 400,00            | 5 400,00   | 5 182,86   | 5 400,00                 | 5 400,00   | 5 182,86   |
| 1/510000-753000        | Beitrag zu Sanitätsgemeinde Kreuzstetten                                       | 2231 | 3231 | 26 | 8 100,00            | 8 100,00   | 8 100,00   | 8 100,00                 | 8 100,00   | 8 100,00   |
| SU 22 / 32             | Summe Aufwendungen / Auszahlungen operative Gebarung                           |      |      |    | 13 500,00           | 13 500,00  | 13 282,86  | 13 500,00                | 13 500,00  | 13 282,86  |
| SA 0 / SA 1            | (0) Nettoergebnis (21 - 22) / (1) Geldfluss operative Gebarung (31 – 32)       |      |      |    | -13 500,00          | -13 500,00 | -13 282,86 | -13 500,00               | -13 500,00 | -13 282,86 |
| SU 23                  | Summe Haushaltsrücklagen   |      |      |    | 0,00                | 0,00       | 0,00       | 0,00                     | 0,00       | 0,00       |
| SA00                   | Nettoergebnis nach Zuw./Entn. Haushaltsrücklagen (Saldo 0 +/- SU23)            |      |      |    | -13 500,00          | -13 500,00 | -13 282,86 |                          |            |            |
| Investive Gebarung     |  |      |      |    |                     |            |            |                          |            |            |
| SU 33                  | Summe Einzahlungen investive Gebarung  |      |      |    |                     |            |            | 0,00                     | 0,00       | 0,00       |
| SU 34                  | Summe Auszahlungen investive Gebarung  |      |      |    |                     |            |            | 0,00                     | 0,00       | 0,00       |
| SA2                    | Saldo (2) Geldfluss aus der Investiven Gebarung (33 – 34)                      |      |      |    |                     |            |            | 0,00                     | 0,00       | 0,00       |
| SA3                    | Saldo (3) Nettofinanzierungssaldo (Saldo 1 + Saldo 2)                          |      |      |    |                     |            |            | -13 500,00               | -13 500,00 | -13 282,86 |
| Finanzierungstätigkeit |  |      |      |    |                     |            |            |                          |            |            |
| SU 35                  | Summe Einzahlungen aus der Finanzierungstätigkeit                              |      |      |    |                     |            |            | 0,00                     | 0,00       | 0,00       |
| SU 36                  | Summe Auszahlungen aus der Finanzierungstätigkeit                              |      |      |    |                     |            |            | 0,00                     | 0,00       | 0,00       |
| SA4                    | Saldo (4) Geldfluss aus der Finanzierungstätigkeit (35 – 36)                   |      |      |    |                     |            |            | 0,00                     | 0,00       | 0,00       |
| SA5                    | Saldo (5) Geldfluss aus der voranschlagswirksamen Gebarung (Saldo 3 + Saldo 4) |      |      |    |                     |            |            | -13 500,00               | -13 500,00 | -13 282,86 |
| 512                    | Sonstige medizinische Beratung und Betreuung                                   |      |      |    |                     |            |            |                          |            |            |
| 512000                 | Sonstige medizinische Beratung und Betreuung                                   |      |      |    |                     |            |            |                          |            |            |
| Operative Gebarung     |  |      |      |    |                     |            |            |                          |            |            |
| 2/512000+829000        | Förderungen (Gesunde Gemeinde)   | 2116 | 3116 | 18 | 2 000,00            | 2 000,00   | 1 062,00   | 2 000,00                 | 2 000,00   | 1 062,00   |
| SU 21 / 31             | Summe Erträge / Einzahlungen operative Gebarung                                |      |      |    | 2 000,00            | 2 000,00   | 1 062,00   | 2 000,00                 | 2 000,00   | 1 062,00   |
| 1/512000-458000        | Mittel zur ärztlichen Betreuung<br>Gesundheitsvorsorge                         | 2221 | 3221 | 23 | 500,00              | 1 000,00   | 227,61     | 500,00                   | 1 000,00   | 227,61     |
| 1/512000-728000        | Gesunde Gemeinde   | 2225 | 3225 | 24 | 3 000,00            | 5 600,00   | 2 985,00   | 3 000,00                 | 5 600,00   | 2 985,00   |
| SU 22 / 32             | Summe Aufwendungen / Auszahlungen operative Gebarung                           |      |      |    | 3 500,00            | 6 600,00   | 3 212,61   | 3 500,00                 | 6 600,00   | 3 212,61   |
| SA 0 / SA 1            | (0) Nettoergebnis (21 - 22) / (1) Geldfluss operative Gebarung (31 – 32)       |      |      |    | -1 500,00           | -4 600,00  | -2 150,61  | -1 500,00                | -4 600,00  | -2 150,61  |
| SU 23                  | Summe Haushaltsrücklagen   |      |      |    | 0,00                | 0,00       | 0,00       | 0,00                     | 0,00       | 0,00       |
| SA00                   | Nettoergebnis nach Zuw./Entn. Haushaltsrücklagen (Saldo 0 +/- SU23)            |      |      |    | -1 500,00           | -4 600,00  | -2 150,61  |                          |            |            |

|                               |  | MVAG | MVAG | QU | Ergebnisvoranschlag |         |         | Finanzierungsvoranschlag |           |           |
|-------------------------------|--|------|------|----|---------------------|---------|---------|--------------------------|-----------|-----------|
|                               |  | EH   | FH   |    | VA 2022             | VA 2021 | RA 2020 | VA 2022                  | VA 2021   | RA 2020   |
| <b>Investive Gebarung</b>     |  |      |      |    |                     |         |         |                          |           |           |
| SU 33                         | Summe Einzahlungen investive Gebarung  |      |      |    |                     |         |         | 0,00                     | 0,00      | 0,00      |
| SU 34                         | Summe Auszahlungen investive Gebarung  |      |      |    |                     |         |         | 0,00                     | 0,00      | 0,00      |
| SA2                           | Saldo (2) Geldfluss aus der Investiven Gebarung (33 – 34)                      |      |      |    |                     |         |         | 0,00                     | 0,00      | 0,00      |
| SA3                           | Saldo (3) Nettofinanzierungssaldo (Saldo 1 + Saldo 2)                          |      |      |    |                     |         |         | -1 500,00                | -4 600,00 | -2 150,61 |
| <b>Finanzierungstätigkeit</b> |  |      |      |    |                     |         |         |                          |           |           |
| SU 35                         | Summe Einzahlungen aus der Finanzierungstätigkeit                              |      |      |    |                     |         |         | 0,00                     | 0,00      | 0,00      |
| SU 36                         | Summe Auszahlungen aus der Finanzierungstätigkeit                              |      |      |    |                     |         |         | 0,00                     | 0,00      | 0,00      |
| SA4                           | Saldo (4) Geldfluss aus der Finanzierungstätigkeit (35 – 36)                   |      |      |    |                     |         |         | 0,00                     | 0,00      | 0,00      |
| SA5                           | Saldo (5) Geldfluss aus der voranschlagswirksamen Gebarung (Saldo 3 + Saldo 4) |      |      |    |                     |         |         | -1 500,00                | -4 600,00 | -2 150,61 |
| 519                           | Sonstige Einrichtungen und Maßnahmen   |      |      |    |                     |         |         |                          |           |           |
| 519100                        | Sonstige Einrichtungen und Maßnahmen (Corona)                                  |      |      |    |                     |         |         |                          |           |           |
| <b>Operative Gebarung</b>     |  |      |      |    |                     |         |         |                          |           |           |
| SU 21 / 31                    | Summe Erträge / Einzahlungen operative Gebarung                                |      |      |    | 0,00                | 0,00    | 0,00    | 0,00                     | 0,00      | 0,00      |
| 1/519100-729000               | Sonstige Aufwendungen  | 2225 | 3225 | 24 | 500,00              |         |         | 500,00                   |           |           |
| SU 22 / 32                    | Summe Aufwendungen / Auszahlungen operative Gebarung                           |      |      |    | 500,00              | 0,00    | 0,00    | 500,00                   | 0,00      | 0,00      |
| SA 0 / SA 1                   | (0) Nettoergebnis (21 - 22) / (1) Geldfluss operative Gebarung (31 – 32)       |      |      |    | -500,00             | 0,00    | 0,00    | -500,00                  | 0,00      | 0,00      |
| SU 23                         | Summe Haushaltsrücklagen   |      |      |    | 0,00                | 0,00    | 0,00    | 0,00                     | 0,00      | 0,00      |
| SA00                          | Nettoergebnis nach Zuw./Entn. Haushaltsrücklagen (Saldo 0 +/- SU23)            |      |      |    | -500,00             | 0,00    | 0,00    |                          |           |           |
| <b>Investive Gebarung</b>     |  |      |      |    |                     |         |         |                          |           |           |
| SU 33                         | Summe Einzahlungen investive Gebarung  |      |      |    |                     |         |         | 0,00                     | 0,00      | 0,00      |
| SU 34                         | Summe Auszahlungen investive Gebarung  |      |      |    |                     |         |         | 0,00                     | 0,00      | 0,00      |
| SA2                           | Saldo (2) Geldfluss aus der Investiven Gebarung (33 – 34)                      |      |      |    |                     |         |         | 0,00                     | 0,00      | 0,00      |
| SA3                           | Saldo (3) Nettofinanzierungssaldo (Saldo 1 + Saldo 2)                          |      |      |    |                     |         |         | -500,00                  | 0,00      | 0,00      |
| <b>Finanzierungstätigkeit</b> |  |      |      |    |                     |         |         |                          |           |           |
| SU 35                         | Summe Einzahlungen aus der Finanzierungstätigkeit                              |      |      |    |                     |         |         | 0,00                     | 0,00      | 0,00      |
| SU 36                         | Summe Auszahlungen aus der Finanzierungstätigkeit                              |      |      |    |                     |         |         | 0,00                     | 0,00      | 0,00      |
| SA4                           | Saldo (4) Geldfluss aus der Finanzierungstätigkeit (35 – 36)                   |      |      |    |                     |         |         | 0,00                     | 0,00      | 0,00      |
| SA5                           | Saldo (5) Geldfluss aus der voranschlagswirksamen Gebarung (Saldo 3 + Saldo 4) |      |      |    |                     |         |         | -500,00                  | 0,00      | 0,00      |
| 52                            | Umweltschutz   |      |      |    |                     |         |         |                          |           |           |
| 520                           | Natur- und Landschaftsschutz   |      |      |    |                     |         |         |                          |           |           |
| 520000                        | Umweltschutz   |      |      |    |                     |         |         |                          |           |           |
| <b>Operative Gebarung</b>     |  |      |      |    |                     |         |         |                          |           |           |
| SU 21 / 31                    | Summe Erträge / Einzahlungen operative Gebarung                                |      |      |    | 0,00                | 0,00    | 0,00    | 0,00                     | 0,00      | 0,00      |

|                               |   | MVAG | MVAG | QU | Ergebnisvoranschlag |                  |                  | Finanzierungsvoranschlag |                  |                  |
|-------------------------------|---|------|------|----|---------------------|------------------|------------------|--------------------------|------------------|------------------|
|                               |   | EH   | FH   |    | VA 2022             | VA 2021          | RA 2020          | VA 2022                  | VA 2021          | RA 2020          |
| 1/520000-726000               | Beitrag an Klimabündnis   | 2225 | 3225 | 24 | 600,00              | 800,00           | 559,87           | 600,00                   | 800,00           | 559,87           |
| <b>SU 22 / 32</b>             | <b>Summe Aufwendungen / Auszahlungen operative Gebarung</b>                           |      |      |    | <b>600,00</b>       | <b>800,00</b>    | <b>559,87</b>    | <b>600,00</b>            | <b>800,00</b>    | <b>559,87</b>    |
| <b>SA 0 / SA 1</b>            | <b>(0) Nettoergebnis (21 - 22) / (1) Geldfluss operative Gebarung (31 - 32)</b>       |      |      |    | <b>-600,00</b>      | <b>-800,00</b>   | <b>-559,87</b>   | <b>-600,00</b>           | <b>-800,00</b>   | <b>-559,87</b>   |
| <b>SU 23</b>                  | <b>Summe Haushaltsrücklagen</b>   |      |      |    | <b>0,00</b>         | <b>0,00</b>      | <b>0,00</b>      | <b>0,00</b>              | <b>0,00</b>      | <b>0,00</b>      |
| <b>SA00</b>                   | <b>Nettoergebnis nach Zuw./Entn. Haushaltsrücklagen (Saldo 0 +/- SU23)</b>            |      |      |    | <b>-600,00</b>      | <b>-800,00</b>   | <b>-559,87</b>   |                          |                  |                  |
| <b>Investive Gebarung</b>     |   |      |      |    |                     |                  |                  |                          |                  |                  |
| <b>SU 33</b>                  | <b>Summe Einzahlungen investive Gebarung</b>  |      |      |    |                     |                  |                  | <b>0,00</b>              | <b>0,00</b>      | <b>0,00</b>      |
| <b>SU 34</b>                  | <b>Summe Auszahlungen investive Gebarung</b>  |      |      |    |                     |                  |                  | <b>0,00</b>              | <b>0,00</b>      | <b>0,00</b>      |
| <b>SA2</b>                    | <b>Saldo (2) Geldfluss aus der Investiven Gebarung (33 - 34)</b>                      |      |      |    |                     |                  |                  | <b>0,00</b>              | <b>0,00</b>      | <b>0,00</b>      |
| <b>SA3</b>                    | <b>Saldo (3) Nettofinanzierungssaldo (Saldo 1 + Saldo 2)</b>                          |      |      |    |                     |                  |                  | <b>-600,00</b>           | <b>-800,00</b>   | <b>-559,87</b>   |
| <b>Finanzierungstätigkeit</b> |   |      |      |    |                     |                  |                  |                          |                  |                  |
| <b>SU 35</b>                  | <b>Summe Einzahlungen aus der Finanzierungstätigkeit</b>                              |      |      |    |                     |                  |                  | <b>0,00</b>              | <b>0,00</b>      | <b>0,00</b>      |
| <b>SU 36</b>                  | <b>Summe Auszahlungen aus der Finanzierungstätigkeit</b>                              |      |      |    |                     |                  |                  | <b>0,00</b>              | <b>0,00</b>      | <b>0,00</b>      |
| <b>SA4</b>                    | <b>Saldo (4) Geldfluss aus der Finanzierungstätigkeit (35 - 36)</b>                   |      |      |    |                     |                  |                  | <b>0,00</b>              | <b>0,00</b>      | <b>0,00</b>      |
| <b>SA5</b>                    | <b>Saldo (5) Geldfluss aus der voranschlagswirksamen Gebarung (Saldo 3 + Saldo 4)</b> |      |      |    |                     |                  |                  | <b>-600,00</b>           | <b>-800,00</b>   | <b>-559,87</b>   |
| <b>529</b>                    | <b>Sonstige Einrichtungen und Maßnahmen</b>   |      |      |    |                     |                  |                  |                          |                  |                  |
| <b>529000</b>                 | <b>Sonstige Maßnahmen</b>   |      |      |    |                     |                  |                  |                          |                  |                  |
| <b>Operative Gebarung</b>     |   |      |      |    |                     |                  |                  |                          |                  |                  |
| 2/529000+816000               | Kostenbeitrag f. sonst. Leistungen  | 2114 | 3114 | 13 | 300,00              | 300,00           |                  | 300,00                   | 300,00           |                  |
|                               | Bekämpfung Miniermotte  |      |      |    |                     |                  |                  |                          |                  |                  |
| <b>SU 21 / 31</b>             | <b>Summe Erträge / Einzahlungen operative Gebarung</b>                                |      |      |    | <b>300,00</b>       | <b>300,00</b>    | <b>0,00</b>      | <b>300,00</b>            | <b>300,00</b>    | <b>0,00</b>      |
| 1/529000-728000               | Schädlingsbekämpfung  | 2225 | 3225 | 24 | 1 500,00            | 1 500,00         | 1 543,66         | 1 500,00                 | 1 500,00         | 1 543,66         |
| <b>SU 22 / 32</b>             | <b>Summe Aufwendungen / Auszahlungen operative Gebarung</b>                           |      |      |    | <b>1 500,00</b>     | <b>1 500,00</b>  | <b>1 543,66</b>  | <b>1 500,00</b>          | <b>1 500,00</b>  | <b>1 543,66</b>  |
| <b>SA 0 / SA 1</b>            | <b>(0) Nettoergebnis (21 - 22) / (1) Geldfluss operative Gebarung (31 - 32)</b>       |      |      |    | <b>-1 200,00</b>    | <b>-1 200,00</b> | <b>-1 543,66</b> | <b>-1 200,00</b>         | <b>-1 200,00</b> | <b>-1 543,66</b> |
| <b>SU 23</b>                  | <b>Summe Haushaltsrücklagen</b>   |      |      |    | <b>0,00</b>         | <b>0,00</b>      | <b>0,00</b>      | <b>0,00</b>              | <b>0,00</b>      | <b>0,00</b>      |
| <b>SA00</b>                   | <b>Nettoergebnis nach Zuw./Entn. Haushaltsrücklagen (Saldo 0 +/- SU23)</b>            |      |      |    | <b>-1 200,00</b>    | <b>-1 200,00</b> | <b>-1 543,66</b> |                          |                  |                  |
| <b>Investive Gebarung</b>     |   |      |      |    |                     |                  |                  |                          |                  |                  |
| <b>SU 33</b>                  | <b>Summe Einzahlungen investive Gebarung</b>  |      |      |    |                     |                  |                  | <b>0,00</b>              | <b>0,00</b>      | <b>0,00</b>      |
| <b>SU 34</b>                  | <b>Summe Auszahlungen investive Gebarung</b>  |      |      |    |                     |                  |                  | <b>0,00</b>              | <b>0,00</b>      | <b>0,00</b>      |
| <b>SA2</b>                    | <b>Saldo (2) Geldfluss aus der Investiven Gebarung (33 - 34)</b>                      |      |      |    |                     |                  |                  | <b>0,00</b>              | <b>0,00</b>      | <b>0,00</b>      |
| <b>SA3</b>                    | <b>Saldo (3) Nettofinanzierungssaldo (Saldo 1 + Saldo 2)</b>                          |      |      |    |                     |                  |                  | <b>-1 200,00</b>         | <b>-1 200,00</b> | <b>-1 543,66</b> |
| <b>Finanzierungstätigkeit</b> |   |      |      |    |                     |                  |                  |                          |                  |                  |
| <b>SU 35</b>                  | <b>Summe Einzahlungen aus der Finanzierungstätigkeit</b>                              |      |      |    |                     |                  |                  | <b>0,00</b>              | <b>0,00</b>      | <b>0,00</b>      |
| <b>SU 36</b>                  | <b>Summe Auszahlungen aus der Finanzierungstätigkeit</b>                              |      |      |    |                     |                  |                  | <b>0,00</b>              | <b>0,00</b>      | <b>0,00</b>      |
| <b>SA4</b>                    | <b>Saldo (4) Geldfluss aus der Finanzierungstätigkeit (35 - 36)</b>                   |      |      |    |                     |                  |                  | <b>0,00</b>              | <b>0,00</b>      | <b>0,00</b>      |
| <b>SA5</b>                    | <b>Saldo (5) Geldfluss aus der voranschlagswirksamen Gebarung (Saldo 3 + Saldo 4)</b> |      |      |    |                     |                  |                  | <b>-1 200,00</b>         | <b>-1 200,00</b> | <b>-1 543,66</b> |

|                               |   | MVAG<br>EH | MVAG<br>FH | QU | Ergebnisvoranschlag |                    |                    | Finanzierungsvoranschlag |                    |                    |
|-------------------------------|---|------------|------------|----|---------------------|--------------------|--------------------|--------------------------|--------------------|--------------------|
|                               |   |            |            |    | VA 2022             | VA 2021            | RA 2020            | VA 2022                  | VA 2021            | RA 2020            |
| <b>53</b>                     | <b>Rettungs- und Warndienste</b>  |            |            |    |                     |                    |                    |                          |                    |                    |
| <b>530</b>                    | <b>Rettungsdienste</b>  |            |            |    |                     |                    |                    |                          |                    |                    |
| <b>530000</b>                 | <b>Rettungsdienste</b>  |            |            |    |                     |                    |                    |                          |                    |                    |
| <b>Operative Gebarung</b>     |   |            |            |    |                     |                    |                    |                          |                    |                    |
| <b>SU 21 / 31</b>             | <b>Summe Erträge / Einzahlungen operative Gebarung</b>                                |            |            |    | <b>0,00</b>         | <b>0,00</b>        | <b>0,00</b>        | <b>0,00</b>              | <b>0,00</b>        | <b>0,00</b>        |
| 1/530000-757000               | Transfers an private Organisationen ohne Erwerbszweck (Subvention)                    | 2234       | 3234       | 27 | 400,00              |                    | 8 077,20           | 400,00                   |                    | 9 697,20           |
| <b>SU 22 / 32</b>             | <b>Summe Aufwendungen / Auszahlungen operative Gebarung</b>                           |            |            |    | <b>400,00</b>       | <b>0,00</b>        | <b>8 077,20</b>    | <b>400,00</b>            | <b>0,00</b>        | <b>9 697,20</b>    |
| <b>SA 0 / SA 1</b>            | <b>(0) Nettoergebnis (21 - 22) / (1) Geldfluss operative Gebarung (31 – 32)</b>       |            |            |    | <b>-400,00</b>      | <b>0,00</b>        | <b>-8 077,20</b>   | <b>-400,00</b>           | <b>0,00</b>        | <b>-9 697,20</b>   |
| <b>SU 23</b>                  | <b>Summe Haushaltsrücklagen</b>   |            |            |    | <b>0,00</b>         | <b>0,00</b>        | <b>0,00</b>        | <b>0,00</b>              | <b>0,00</b>        | <b>0,00</b>        |
| <b>SA00</b>                   | <b>Nettoergebnis nach Zuw./Entn. Haushaltsrücklagen (Saldo 0 +/- SU23)</b>            |            |            |    | <b>-400,00</b>      | <b>0,00</b>        | <b>-8 077,20</b>   |                          |                    |                    |
| <b>Investive Gebarung</b>     |   |            |            |    |                     |                    |                    |                          |                    |                    |
| <b>SU 33</b>                  | <b>Summe Einzahlungen investive Gebarung</b>  |            |            |    |                     |                    |                    | <b>0,00</b>              | <b>0,00</b>        | <b>0,00</b>        |
| <b>SU 34</b>                  | <b>Summe Auszahlungen investive Gebarung</b>  |            |            |    |                     |                    |                    | <b>0,00</b>              | <b>0,00</b>        | <b>0,00</b>        |
| <b>SA2</b>                    | <b>Saldo (2) Geldfluss aus der Investiven Gebarung (33 – 34)</b>                      |            |            |    |                     |                    |                    | <b>0,00</b>              | <b>0,00</b>        | <b>0,00</b>        |
| <b>SA3</b>                    | <b>Saldo (3) Nettofinanzierungssaldo (Saldo 1 + Saldo 2)</b>                          |            |            |    |                     |                    |                    | <b>-400,00</b>           | <b>0,00</b>        | <b>-9 697,20</b>   |
| <b>Finanzierungstätigkeit</b> |   |            |            |    |                     |                    |                    |                          |                    |                    |
| <b>SU 35</b>                  | <b>Summe Einzahlungen aus der Finanzierungstätigkeit</b>                              |            |            |    |                     |                    |                    | <b>0,00</b>              | <b>0,00</b>        | <b>0,00</b>        |
| <b>SU 36</b>                  | <b>Summe Auszahlungen aus der Finanzierungstätigkeit</b>                              |            |            |    |                     |                    |                    | <b>0,00</b>              | <b>0,00</b>        | <b>0,00</b>        |
| <b>SA4</b>                    | <b>Saldo (4) Geldfluss aus der Finanzierungstätigkeit (35 – 36)</b>                   |            |            |    |                     |                    |                    | <b>0,00</b>              | <b>0,00</b>        | <b>0,00</b>        |
| <b>SA5</b>                    | <b>Saldo (5) Geldfluss aus der voranschlagswirksamen Gebarung (Saldo 3 + Saldo 4)</b> |            |            |    |                     |                    |                    | <b>-400,00</b>           | <b>0,00</b>        | <b>-9 697,20</b>   |
| <b>56</b>                     | <b>Krankenanstalten anderer Rechtsträger</b>  |            |            |    |                     |                    |                    |                          |                    |                    |
| <b>562</b>                    | <b>Sprengelbeiträge</b>   |            |            |    |                     |                    |                    |                          |                    |                    |
| <b>562000</b>                 | <b>Krankenanstalten anderer Rechtsträger</b>  |            |            |    |                     |                    |                    |                          |                    |                    |
| <b>Operative Gebarung</b>     |   |            |            |    |                     |                    |                    |                          |                    |                    |
| <b>SU 21 / 31</b>             | <b>Summe Erträge / Einzahlungen operative Gebarung</b>                                |            |            |    | <b>0,00</b>         | <b>0,00</b>        | <b>0,00</b>        | <b>0,00</b>              | <b>0,00</b>        | <b>0,00</b>        |
| 1/562000-752000               | NÖKAS (Zweckaufwand)  | 2231       | 3231       | 26 | 408 000,00          | 385 000,00         | 357 528,56         | 408 000,00               | 385 000,00         | 357 528,56         |
| <b>SU 22 / 32</b>             | <b>Summe Aufwendungen / Auszahlungen operative Gebarung</b>                           |            |            |    | <b>408 000,00</b>   | <b>385 000,00</b>  | <b>357 528,56</b>  | <b>408 000,00</b>        | <b>385 000,00</b>  | <b>357 528,56</b>  |
| <b>SA 0 / SA 1</b>            | <b>(0) Nettoergebnis (21 - 22) / (1) Geldfluss operative Gebarung (31 – 32)</b>       |            |            |    | <b>-408 000,00</b>  | <b>-385 000,00</b> | <b>-357 528,56</b> | <b>-408 000,00</b>       | <b>-385 000,00</b> | <b>-357 528,56</b> |
| <b>SU 23</b>                  | <b>Summe Haushaltsrücklagen</b>   |            |            |    | <b>0,00</b>         | <b>0,00</b>        | <b>0,00</b>        | <b>0,00</b>              | <b>0,00</b>        | <b>0,00</b>        |
| <b>SA00</b>                   | <b>Nettoergebnis nach Zuw./Entn. Haushaltsrücklagen (Saldo 0 +/- SU23)</b>            |            |            |    | <b>-408 000,00</b>  | <b>-385 000,00</b> | <b>-357 528,56</b> |                          |                    |                    |
| <b>Investive Gebarung</b>     |   |            |            |    |                     |                    |                    |                          |                    |                    |
| <b>SU 33</b>                  | <b>Summe Einzahlungen investive Gebarung</b>  |            |            |    |                     |                    |                    | <b>0,00</b>              | <b>0,00</b>        | <b>0,00</b>        |
| <b>SU 34</b>                  | <b>Summe Auszahlungen investive Gebarung</b>  |            |            |    |                     |                    |                    | <b>0,00</b>              | <b>0,00</b>        | <b>0,00</b>        |
| <b>SA2</b>                    | <b>Saldo (2) Geldfluss aus der Investiven Gebarung (33 – 34)</b>                      |            |            |    |                     |                    |                    | <b>0,00</b>              | <b>0,00</b>        | <b>0,00</b>        |



|                               |  | MVAG | MVAG | QU | Ergebnisvoranschlag |         |         | Finanzierungsvoranschlag |             |             |
|-------------------------------|--|------|------|----|---------------------|---------|---------|--------------------------|-------------|-------------|
|                               |  | EH   | FH   |    | VA 2022             | VA 2021 | RA 2020 | VA 2022                  | VA 2021     | RA 2020     |
| SA3                           | Saldo (3) Nettofinanzierungssaldo (Saldo 1 + Saldo 2)                          |      |      |    |                     |         |         | -408 000,00              | -385 000,00 | -357 528,56 |
| <b>Finanzierungstätigkeit</b> |  |      |      |    |                     |         |         |                          |             |             |
| SU 35                         | Summe Einzahlungen aus der Finanzierungstätigkeit                              |      |      |    |                     |         |         | 0,00                     | 0,00        | 0,00        |
| SU 36                         | Summe Auszahlungen aus der Finanzierungstätigkeit                              |      |      |    |                     |         |         | 0,00                     | 0,00        | 0,00        |
| SA4                           | Saldo (4) Geldfluss aus der Finanzierungstätigkeit (35 – 36)                   |      |      |    |                     |         |         | 0,00                     | 0,00        | 0,00        |
| SA5                           | Saldo (5) Geldfluss aus der voranschlagswirksamen Gebarung (Saldo 3 + Saldo 4) |      |      |    |                     |         |         | -408 000,00              | -385 000,00 | -357 528,56 |
| 562100                        | Beiträge der Gemeinden z.Krankenanstaltssprg.                                  |      |      |    |                     |         |         |                          |             |             |
| <b>Operative Gebarung</b>     |  |      |      |    |                     |         |         |                          |             |             |
| SU 21 / 31                    | Summe Erträge / Einzahlungen operative Gebarung                                |      |      |    | 0,00                | 0,00    | 0,00    | 0,00                     | 0,00        | 0,00        |
| 1/562100-752000               | NÖKAS (Verwaltungsaufwand)   | 2231 | 3231 | 26 |                     |         | 8,18    |                          |             | 8,18        |
| SU 22 / 32                    | Summe Aufwendungen / Auszahlungen operative Gebarung                           |      |      |    | 0,00                | 0,00    | 8,18    | 0,00                     | 0,00        | 8,18        |
| SA 0 / SA 1                   | (0) Nettoergebnis (21 - 22) / (1) Geldfluss operative Gebarung (31 – 32)       |      |      |    | 0,00                | 0,00    | -8,18   | 0,00                     | 0,00        | -8,18       |
| SU 23                         | Summe Haushaltsrücklagen   |      |      |    | 0,00                | 0,00    | 0,00    | 0,00                     | 0,00        | 0,00        |
| SA00                          | Nettoergebnis nach Zuw./Entn. Haushaltsrücklagen (Saldo 0 +/- SU23)            |      |      |    | 0,00                | 0,00    | -8,18   |                          |             |             |
| <b>Investive Gebarung</b>     |  |      |      |    |                     |         |         |                          |             |             |
| SU 33                         | Summe Einzahlungen investive Gebarung  |      |      |    |                     |         |         | 0,00                     | 0,00        | 0,00        |
| SU 34                         | Summe Auszahlungen investive Gebarung  |      |      |    |                     |         |         | 0,00                     | 0,00        | 0,00        |
| SA2                           | Saldo (2) Geldfluss aus der Investiven Gebarung (33 – 34)                      |      |      |    |                     |         |         | 0,00                     | 0,00        | 0,00        |
| SA3                           | Saldo (3) Nettofinanzierungssaldo (Saldo 1 + Saldo 2)                          |      |      |    |                     |         |         | 0,00                     | 0,00        | -8,18       |
| <b>Finanzierungstätigkeit</b> |  |      |      |    |                     |         |         |                          |             |             |
| SU 35                         | Summe Einzahlungen aus der Finanzierungstätigkeit                              |      |      |    |                     |         |         | 0,00                     | 0,00        | 0,00        |
| SU 36                         | Summe Auszahlungen aus der Finanzierungstätigkeit                              |      |      |    |                     |         |         | 0,00                     | 0,00        | 0,00        |
| SA4                           | Saldo (4) Geldfluss aus der Finanzierungstätigkeit (35 – 36)                   |      |      |    |                     |         |         | 0,00                     | 0,00        | 0,00        |
| SA5                           | Saldo (5) Geldfluss aus der voranschlagswirksamen Gebarung (Saldo 3 + Saldo 4) |      |      |    |                     |         |         | 0,00                     | 0,00        | -8,18       |
| 58                            | Veterinärmedizin   |      |      |    |                     |         |         |                          |             |             |
| 581                           | Maßnahmen der Veterinärmedizin   |      |      |    |                     |         |         |                          |             |             |
| 581000                        | Tierschutzvereine Zuwendung  |      |      |    |                     |         |         |                          |             |             |
| <b>Operative Gebarung</b>     |  |      |      |    |                     |         |         |                          |             |             |
| SU 21 / 31                    | Summe Erträge / Einzahlungen operative Gebarung                                |      |      |    | 0,00                | 0,00    | 0,00    | 0,00                     | 0,00        | 0,00        |
| 1/581000-756000               | Unterstützungsleistungen   | 2233 | 3233 | 27 | 100,00              | 200,00  |         | 100,00                   | 200,00      |             |
| SU 22 / 32                    | Summe Aufwendungen / Auszahlungen operative Gebarung                           |      |      |    | 100,00              | 200,00  | 0,00    | 100,00                   | 200,00      | 0,00        |
| SA 0 / SA 1                   | (0) Nettoergebnis (21 - 22) / (1) Geldfluss operative Gebarung (31 – 32)       |      |      |    | -100,00             | -200,00 | 0,00    | -100,00                  | -200,00     | 0,00        |
| SU 23                         | Summe Haushaltsrücklagen   |      |      |    | 0,00                | 0,00    | 0,00    | 0,00                     | 0,00        | 0,00        |
| SA00                          | Nettoergebnis nach Zuw./Entn. Haushaltsrücklagen (Saldo 0 +/- SU23)            |      |      |    | -100,00             | -200,00 | 0,00    |                          |             |             |

|                               |  | MVAG | MVAG | QU | Ergebnisvoranschlag |         |         | Finanzierungsvoranschlag |         |         |
|-------------------------------|--|------|------|----|---------------------|---------|---------|--------------------------|---------|---------|
|                               |  | EH   | FH   |    | VA 2022             | VA 2021 | RA 2020 | VA 2022                  | VA 2021 | RA 2020 |
| <b>Investive Gebarung</b>     |  |      |      |    |                     |         |         |                          |         |         |
| <b>SU 33</b>                  | Summe Einzahlungen investive Gebarung  |      |      |    |                     |         |         | 0,00                     | 0,00    | 0,00    |
| <b>SU 34</b>                  | Summe Auszahlungen investive Gebarung  |      |      |    |                     |         |         | 0,00                     | 0,00    | 0,00    |
| <b>SA2</b>                    | Saldo (2) Geldfluss aus der Investiven Gebarung (33 – 34)                      |      |      |    |                     |         |         | 0,00                     | 0,00    | 0,00    |
| <b>SA3</b>                    | Saldo (3) Nettofinanzierungssaldo (Saldo 1 + Saldo 2)                          |      |      |    |                     |         |         | -100,00                  | -200,00 | 0,00    |
| <b>Finanzierungstätigkeit</b> |  |      |      |    |                     |         |         |                          |         |         |
| <b>SU 35</b>                  | Summe Einzahlungen aus der Finanzierungstätigkeit                              |      |      |    |                     |         |         | 0,00                     | 0,00    | 0,00    |
| <b>SU 36</b>                  | Summe Auszahlungen aus der Finanzierungstätigkeit                              |      |      |    |                     |         |         | 0,00                     | 0,00    | 0,00    |
| <b>SA4</b>                    | Saldo (4) Geldfluss aus der Finanzierungstätigkeit (35 – 36)                   |      |      |    |                     |         |         | 0,00                     | 0,00    | 0,00    |
| <b>SA5</b>                    | Saldo (5) Geldfluss aus der voranschlagswirksamen Gebarung (Saldo 3 + Saldo 4) |      |      |    |                     |         |         | -100,00                  | -200,00 | 0,00    |

|  |   | MVAG<br>EH | MVAG<br>FH | QU | Ergebnisvoranschlag |                   | RA 2020           | Finanzierungsvoranschlag |                   |                   |
|--|---|------------|------------|----|---------------------|-------------------|-------------------|--------------------------|-------------------|-------------------|
|  |   |            |            |    | VA 2022             | VA 2021           |                   | VA 2022                  | VA 2021           | RA 2020           |
| <b>6 Straßen- und Wasserbau, Verkehr</b> |   |            |            |    |                     |                   |                   |                          |                   |                   |
| <b>61</b>                                | <b>Straßenbau</b>   |            |            |    |                     |                   |                   |                          |                   |                   |
| <b>612</b>                               | <b>Gemeindestraßen</b>  |            |            |    |                     |                   |                   |                          |                   |                   |
| <b>612000</b>                            | <b>Gemeindestraßen</b>  |            |            |    |                     |                   |                   |                          |                   |                   |
| <b>Operative Gebarung</b>                |   |            |            |    |                     |                   |                   |                          |                   |                   |
| 2/612000+808000                          | Verkauf von Hausnummerntafeln   | 2116       | 3116       | 16 | 200,00              | 200,00            | 198,00            | 200,00                   | 200,00            | 198,00            |
| 2/612000+813000                          | Erträge aus der Auflösung von Investitionszuschüssen (Kapitaltransfers) | 2127       |            |    | 1 600,00            |                   | 806,24            |                          |                   |                   |
| 2/612000+827000                          | Kostenersätze für die Überlassung von Bediensteten an Dritte            | 2116       | 3116       | 18 | 2 000,00            | 2 000,00          | 2 000,00          | 2 000,00                 | 2 000,00          | 1 500,00          |
| 2/612000+829100                          | sonstige Einnahmen  | 2116       | 3116       | 18 | 100,00              | 500,00            | 108,80            | 100,00                   | 500,00            | 108,80            |
| 6/612000+829910                          | Sonstige Vorhaben Straßenbau  | 2116       | 3116       | 18 | 20 000,00           |                   |                   | 20 000,00                |                   |                   |
| 6/612000+829960                          | Überschuss Vorjahr  | 2116       | 3116       | 18 |                     | 61 800,00         | 421 019,34        |                          | 61 800,00         | 421 019,34        |
| 2/612000+829960                          | Richtigstellung Rücklagengebarung lt NÖ LR                              | 2116       | 3116       | 18 |                     |                   | 382 590,14        |                          |                   | 382 590,14        |
| 6/612000+861000                          | Transfers von Ländern, Landesfonds und Landeskammern                    | 2121       | 3121       | 15 |                     | 100 000,00        |                   |                          | 100 000,00        |                   |
| 6/612000+871100                          | Bedarfszuweisung  | 2121       | 3121       | 33 | 165 000,00          | 120 000,00        | 100 000,00        | 165 000,00               | 120 000,00        | 100 000,00        |
| 6/612000+871120                          | Förderung ESPG  | 2121       | 3121       | 33 | 15 000,00           | 4 000,00          | 1 200,00          | 15 000,00                | 4 000,00          | 1 200,00          |
| <b>SU 21 / 31</b>                        | <b>Summe Erträge / Einzahlungen operative Gebarung</b>                  |            |            |    | <b>203 900,00</b>   | <b>288 500,00</b> | <b>907 922,52</b> | <b>202 300,00</b>        | <b>288 500,00</b> | <b>906 616,28</b> |
| 1/612000-400000                          | Geringwertige Wirtschaftsgüter (GWG)                                    | 2221       | 3221       | 23 | 2 000,00            | 1 500,00          | 1 632,00          | 2 000,00                 | 1 500,00          | 1 632,00          |
| 1/612000-413000                          | Hausnummerntafeln   | 2221       | 3221       | 23 | 1 000,00            | 400,00            |                   | 1 000,00                 | 400,00            |                   |
| 1/612000-452000                          | Treibstoffe   | 2221       | 3221       | 23 | 800,00              | 800,00            |                   | 800,00                   | 800,00            |                   |
| 1/612000-455000                          | Chemische und sonstige artverwandte Mittel - Winterdienst Streumaterial | 2221       | 3221       | 23 | 2 000,00            | 21 000,00         | 579,69            | 2 000,00                 | 21 000,00         | 579,69            |
| 1/612000-523000                          | Geldbezüge der nicht ganzjährig beschäftigten Arbeiter                  | 2211       | 3211       | 20 | 500,00              | 500,00            |                   | 500,00                   | 500,00            |                   |
| 1/612000-580000                          | Dienstgeberbeiträge zum Ausgleichsfonds für Familienbeihilfen           | 2212       | 3212       | 20 | 100,00              | 100,00            |                   | 100,00                   | 100,00            |                   |
| 1/612000-611000                          | Instandhaltung der Gemeindestraßen                                      | 2224       | 3224       | 24 | 5 000,00            | 5 000,00          | 4 588,43          | 5 000,00                 | 5 000,00          | 4 588,43          |
| 1/612000-617000                          | Instandhaltung der Fahrzeuge  | 2224       | 3224       | 24 | 2 200,00            | 2 000,00          | 3 408,83          | 2 200,00                 | 2 000,00          | 3 408,83          |
| 1/612000-680000                          | Planmäßige Abschreibung   | 2226       |            |    | 135 400,00          | 250 600,00        | 133 170,09        |                          |                   |                   |
| 1/612000-700000                          | Miet-Traktor (SW 641BG - Winterdienst)                                  | 2223       | 3223       | 24 | 3 500,00            | 2 300,00          | 3 483,40          | 3 500,00                 | 2 300,00          | 3 483,40          |
| 1/612000-720000                          | Kostenbeiträge (Kostenersätze) für Leistungen                           | 2225       | 3225       | 24 | 15 000,00           | 17 000,00         | 22 531,25         | 15 000,00                | 17 000,00         | 22 531,25         |
| 1/612000-728000                          | Winterdienst Streumaterial  | 2225       | 3225       | 24 |                     |                   | 9 177,00          |                          |                   | 8 125,71          |
| 1/612000-728100                          | Ausgaben für Baumkataster   | 2225       | 3225       | 24 |                     | 5 300,00          | 4 897,18          |                          | 5 300,00          | 4 897,18          |
| 5/612000-729910                          | Sonstige Aufwendungen - Übernahme 2019                                  | 2225       | 3225       | 24 |                     | 35 800,00         |                   |                          | 35 800,00         |                   |
| 1/612000-729910                          | Sonstige Vorhaben Straßenbau  | 2225       | 3225       | 24 | 20 000,00           |                   |                   | 20 000,00                |                   |                   |

|                               |   | MVAG | MVAG | QU | Ergebnisvoranschlag |                   |                   | Finanzierungsvoranschlag |                    |                    |
|-------------------------------|---|------|------|----|---------------------|-------------------|-------------------|--------------------------|--------------------|--------------------|
|                               |   | EH   | FH   |    | VA 2022             | VA 2021           | RA 2020           | VA 2022                  | VA 2021            | RA 2020            |
| 1/612000-729960               | Überschuss Vorjahr  | 2225 | 3225 | 24 |                     |                   | 421 019,34        |                          |                    | 421 019,34         |
| 5/612000-729960               | Richtigstellung Rücklagengebarung lt NÖ LR  | 2225 | 3225 | 24 |                     |                   | 382 590,14        |                          |                    | 382 590,14         |
| <b>SU 22 / 32</b>             | <b>Summe Aufwendungen / Auszahlungen operative Gebarung</b>                           |      |      |    | <b>187 500,00</b>   | <b>342 300,00</b> | <b>987 077,35</b> | <b>52 100,00</b>         | <b>91 700,00</b>   | <b>852 855,97</b>  |
| <b>SA 0 / SA 1</b>            | <b>(0) Nettoergebnis (21 - 22) / (1) Geldfluss operative Gebarung (31 – 32)</b>       |      |      |    | <b>16 400,00</b>    | <b>-53 800,00</b> | <b>-79 154,83</b> | <b>150 200,00</b>        | <b>196 800,00</b>  | <b>53 760,31</b>   |
| <b>SU 23</b>                  | <b>Summe Haushaltsrücklagen</b>   |      |      |    | <b>0,00</b>         | <b>0,00</b>       | <b>0,00</b>       | <b>0,00</b>              | <b>0,00</b>        | <b>0,00</b>        |
| <b>SA00</b>                   | <b>Nettoergebnis nach Zuw./Entn. Haushaltsrücklagen (Saldo 0 +/- SU23)</b>            |      |      |    | <b>16 400,00</b>    | <b>-53 800,00</b> | <b>-79 154,83</b> |                          |                    |                    |
| <b>Investive Gebarung</b>     |   |      |      |    |                     |                   |                   |                          |                    |                    |
| 6/612000+300000               | Kapitaltransfers von Bund, Bundesfonds und Bundeskammern                              |      | 3331 | 33 |                     |                   |                   |                          |                    | 23 380,95          |
| <b>SU 33</b>                  | <b>Summe Einzahlungen investive Gebarung</b>  |      |      |    |                     |                   |                   | <b>0,00</b>              | <b>0,00</b>        | <b>23 380,95</b>   |
| 5/612000-002000               | Straßenbauten   |      | 3412 | 40 |                     |                   |                   | 200 000,00               | 200 000,00         | 122 376,15         |
| 5/612000-005000               | Anlagen zu Straßenbauten  |      | 3412 | 40 |                     |                   |                   | 30 000,00                | 50 000,00          |                    |
| 1/612000-010000               | Gebäude und Bauten  |      | 3413 | 40 |                     |                   |                   |                          |                    | 1 706,65           |
| 1/612000-042100               | Ankauf von Hinweistafeln  |      | 3415 | 41 |                     |                   |                   |                          |                    | 2 003,52           |
| 1/612000-070000               | Aktivierungsfähige Rechte (immaterielle Vermögenswerte)                               |      | 3411 | 42 |                     |                   |                   | 5 300,00                 |                    |                    |
| <b>SU 34</b>                  | <b>Summe Auszahlungen investive Gebarung</b>  |      |      |    |                     |                   |                   | <b>235 300,00</b>        | <b>250 000,00</b>  | <b>126 086,32</b>  |
| <b>SA2</b>                    | <b>Saldo (2) Geldfluss aus der Investiven Gebarung (33 – 34)</b>                      |      |      |    |                     |                   |                   | <b>-235 300,00</b>       | <b>-250 000,00</b> | <b>-102 705,37</b> |
| <b>SA3</b>                    | <b>Saldo (3) Nettofinanzierungssaldo (Saldo 1 + Saldo 2)</b>                          |      |      |    |                     |                   |                   | <b>-85 100,00</b>        | <b>-53 200,00</b>  | <b>-48 945,06</b>  |
| <b>Finanzierungstätigkeit</b> |   |      |      |    |                     |                   |                   |                          |                    |                    |
| <b>SU 35</b>                  | <b>Summe Einzahlungen aus der Finanzierungstätigkeit</b>                              |      |      |    |                     |                   |                   | <b>0,00</b>              | <b>0,00</b>        | <b>0,00</b>        |
| <b>SU 36</b>                  | <b>Summe Auszahlungen aus der Finanzierungstätigkeit</b>                              |      |      |    |                     |                   |                   | <b>0,00</b>              | <b>0,00</b>        | <b>0,00</b>        |
| <b>SA4</b>                    | <b>Saldo (4) Geldfluss aus der Finanzierungstätigkeit (35 – 36)</b>                   |      |      |    |                     |                   |                   | <b>0,00</b>              | <b>0,00</b>        | <b>0,00</b>        |
| <b>SA5</b>                    | <b>Saldo (5) Geldfluss aus der voranschlagswirksamen Gebarung (Saldo 3 + Saldo 4)</b> |      |      |    |                     |                   |                   | <b>-85 100,00</b>        | <b>-53 200,00</b>  | <b>-48 945,06</b>  |
| <b>63</b>                     | <b>Schutzwasserbau</b>  |      |      |    |                     |                   |                   |                          |                    |                    |
| <b>631</b>                    | <b>Konkurrenzgewässer</b>   |      |      |    |                     |                   |                   |                          |                    |                    |
| <b>631000</b>                 | <b>Konkurrenzgewässer</b>   |      |      |    |                     |                   |                   |                          |                    |                    |
| <b>Operative Gebarung</b>     |   |      |      |    |                     |                   |                   |                          |                    |                    |
| <b>SU 21 / 31</b>             | <b>Summe Erträge / Einzahlungen operative Gebarung</b>                                |      |      |    | <b>0,00</b>         | <b>0,00</b>       | <b>0,00</b>       | <b>0,00</b>              | <b>0,00</b>        | <b>0,00</b>        |
| 1/631000-755000               | Transfers an Unternehmen (ohne Finanzunternehmen) und andere                          | 2233 | 3233 | 27 | 18 400,00           | 18 400,00         | 19 513,32         | 18 400,00                | 18 400,00          | 19 513,32          |
| <b>SU 22 / 32</b>             | <b>Summe Aufwendungen / Auszahlungen operative Gebarung</b>                           |      |      |    | <b>18 400,00</b>    | <b>18 400,00</b>  | <b>19 513,32</b>  | <b>18 400,00</b>         | <b>18 400,00</b>   | <b>19 513,32</b>   |
| <b>SA 0 / SA 1</b>            | <b>(0) Nettoergebnis (21 - 22) / (1) Geldfluss operative Gebarung (31 – 32)</b>       |      |      |    | <b>-18 400,00</b>   | <b>-18 400,00</b> | <b>-19 513,32</b> | <b>-18 400,00</b>        | <b>-18 400,00</b>  | <b>-19 513,32</b>  |
| <b>SU 23</b>                  | <b>Summe Haushaltsrücklagen</b>   |      |      |    | <b>0,00</b>         | <b>0,00</b>       | <b>0,00</b>       | <b>0,00</b>              | <b>0,00</b>        | <b>0,00</b>        |
| <b>SA00</b>                   | <b>Nettoergebnis nach Zuw./Entn. Haushaltsrücklagen (Saldo 0 +/- SU23)</b>            |      |      |    | <b>-18 400,00</b>   | <b>-18 400,00</b> | <b>-19 513,32</b> |                          |                    |                    |

|                               |  | MVAG | MVAG | QU | Ergebnisvoranschlag |         |            | Finanzierungsvoranschlag |            |            |
|-------------------------------|--|------|------|----|---------------------|---------|------------|--------------------------|------------|------------|
|                               |  | EH   | FH   |    | VA 2022             | VA 2021 | RA 2020    | VA 2022                  | VA 2021    | RA 2020    |
| <b>Investive Gebarung</b>     |  |      |      |    |                     |         |            |                          |            |            |
| SU 33                         | Summe Einzahlungen investive Gebarung  |      |      |    |                     |         |            | 0,00                     | 0,00       | 0,00       |
| SU 34                         | Summe Auszahlungen investive Gebarung  |      |      |    |                     |         |            | 0,00                     | 0,00       | 0,00       |
| SA2                           | Saldo (2) Geldfluss aus der Investiven Gebarung (33 – 34)                      |      |      |    |                     |         |            | 0,00                     | 0,00       | 0,00       |
| SA3                           | Saldo (3) Nettofinanzierungssaldo (Saldo 1 + Saldo 2)                          |      |      |    |                     |         |            | -18 400,00               | -18 400,00 | -19 513,32 |
| <b>Finanzierungstätigkeit</b> |  |      |      |    |                     |         |            |                          |            |            |
| SU 35                         | Summe Einzahlungen aus der Finanzierungstätigkeit                              |      |      |    |                     |         |            | 0,00                     | 0,00       | 0,00       |
| SU 36                         | Summe Auszahlungen aus der Finanzierungstätigkeit                              |      |      |    |                     |         |            | 0,00                     | 0,00       | 0,00       |
| SA4                           | Saldo (4) Geldfluss aus der Finanzierungstätigkeit (35 – 36)                   |      |      |    |                     |         |            | 0,00                     | 0,00       | 0,00       |
| SA5                           | Saldo (5) Geldfluss aus der voranschlagswirksamen Gebarung (Saldo 3 + Saldo 4) |      |      |    |                     |         |            | -18 400,00               | -18 400,00 | -19 513,32 |
| 633                           | Wildbachverbauung  |      |      |    |                     |         |            |                          |            |            |
| 633000                        | Wildbachverbauung  |      |      |    |                     |         |            |                          |            |            |
| <b>Operative Gebarung</b>     |  |      |      |    |                     |         |            |                          |            |            |
| SU 21 / 31                    | Summe Erträge / Einzahlungen operative Gebarung                                |      |      |    | 0,00                | 0,00    | 0,00       | 0,00                     | 0,00       | 0,00       |
| 1/633000-610000               | Instandhaltung von Grund und Boden (Bäche u. Gräben)                           | 2224 | 3224 | 24 | 500,00              | 500,00  | 31 716,43  | 500,00                   | 500,00     | 31 716,43  |
| 1/633000-680000               | Planmäßige Abschreibung  | 2226 |      |    | 800,00              |         |            |                          |            |            |
| SU 22 / 32                    | Summe Aufwendungen / Auszahlungen operative Gebarung                           |      |      |    | 1 300,00            | 500,00  | 31 716,43  | 500,00                   | 500,00     | 31 716,43  |
| SA 0 / SA 1                   | (0) Nettoergebnis (21 - 22) / (1) Geldfluss operative Gebarung (31 – 32)       |      |      |    | -1 300,00           | -500,00 | -31 716,43 | -500,00                  | -500,00    | -31 716,43 |
| SU 23                         | Summe Haushaltsrücklagen   |      |      |    | 0,00                | 0,00    | 0,00       | 0,00                     | 0,00       | 0,00       |
| SA00                          | Nettoergebnis nach Zuw./Entn. Haushaltsrücklagen (Saldo 0 +/- SU23)            |      |      |    | -1 300,00           | -500,00 | -31 716,43 |                          |            |            |
| <b>Investive Gebarung</b>     |  |      |      |    |                     |         |            |                          |            |            |
| SU 33                         | Summe Einzahlungen investive Gebarung  |      |      |    |                     |         |            | 0,00                     | 0,00       | 0,00       |
| SU 34                         | Summe Auszahlungen investive Gebarung  |      |      |    |                     |         |            | 0,00                     | 0,00       | 0,00       |
| SA2                           | Saldo (2) Geldfluss aus der Investiven Gebarung (33 – 34)                      |      |      |    |                     |         |            | 0,00                     | 0,00       | 0,00       |
| SA3                           | Saldo (3) Nettofinanzierungssaldo (Saldo 1 + Saldo 2)                          |      |      |    |                     |         |            | -500,00                  | -500,00    | -31 716,43 |
| <b>Finanzierungstätigkeit</b> |  |      |      |    |                     |         |            |                          |            |            |
| SU 35                         | Summe Einzahlungen aus der Finanzierungstätigkeit                              |      |      |    |                     |         |            | 0,00                     | 0,00       | 0,00       |
| SU 36                         | Summe Auszahlungen aus der Finanzierungstätigkeit                              |      |      |    |                     |         |            | 0,00                     | 0,00       | 0,00       |
| SA4                           | Saldo (4) Geldfluss aus der Finanzierungstätigkeit (35 – 36)                   |      |      |    |                     |         |            | 0,00                     | 0,00       | 0,00       |
| SA5                           | Saldo (5) Geldfluss aus der voranschlagswirksamen Gebarung (Saldo 3 + Saldo 4) |      |      |    |                     |         |            | -500,00                  | -500,00    | -31 716,43 |

|                               |   | MVAG | MVAG | QU | Ergebnisvoranschlag |                   |               | Finanzierungsvoranschlag |                    |                |
|-------------------------------|---|------|------|----|---------------------|-------------------|---------------|--------------------------|--------------------|----------------|
|                               |   | EH   | FH   |    | VA 2022             | VA 2021           | RA 2020       | VA 2022                  | VA 2021            | RA 2020        |
| <b>639</b>                    | <b>Sonstige Einrichtungen und Maßnahmen</b>   |      |      |    |                     |                   |               |                          |                    |                |
| <b>639000</b>                 | <b>Sonstige Einrichtungen und Maßnahmen</b>   |      |      |    |                     |                   |               |                          |                    |                |
| <b>Operative Gebarung</b>     |   |      |      |    |                     |                   |               |                          |                    |                |
| 6/639000+861000               | Transfers von Ländern, Landesfonds und Landeskammern                                  | 2121 | 3121 | 15 |                     | 280 000,00        |               |                          | 280 000,00         |                |
| <b>SU 21 / 31</b>             | <b>Summe Erträge / Einzahlungen operative Gebarung</b>                                |      |      |    | <b>0,00</b>         | <b>280 000,00</b> | <b>0,00</b>   | <b>0,00</b>              | <b>280 000,00</b>  | <b>0,00</b>    |
| 1/639000-650000               | Zinsen für Finanzschulden in Euro   | 2241 | 3241 | 25 | 1 000,00            | 5 600,00          |               | 1 000,00                 | 5 600,00           |                |
| <b>SU 22 / 32</b>             | <b>Summe Aufwendungen / Auszahlungen operative Gebarung</b>                           |      |      |    | <b>1 000,00</b>     | <b>5 600,00</b>   | <b>0,00</b>   | <b>1 000,00</b>          | <b>5 600,00</b>    | <b>0,00</b>    |
| <b>SA 0 / SA 1</b>            | <b>(0) Nettoergebnis (21 - 22) / (1) Geldfluss operative Gebarung (31 – 32)</b>       |      |      |    | <b>-1 000,00</b>    | <b>274 400,00</b> | <b>0,00</b>   | <b>-1 000,00</b>         | <b>274 400,00</b>  | <b>0,00</b>    |
| <b>SU 23</b>                  | <b>Summe Haushaltsrücklagen</b>   |      |      |    | <b>0,00</b>         | <b>0,00</b>       | <b>0,00</b>   | <b>0,00</b>              | <b>0,00</b>        | <b>0,00</b>    |
| <b>SA00</b>                   | <b>Nettoergebnis nach Zuw./Entn. Haushaltsrücklagen (Saldo 0 +/- SU23)</b>            |      |      |    | <b>-1 000,00</b>    | <b>274 400,00</b> | <b>0,00</b>   |                          |                    |                |
| <b>Investive Gebarung</b>     |   |      |      |    |                     |                   |               |                          |                    |                |
| 6/639000+301000               | Kapitaltransfers von Ländern, Landesfonds und Landeskammern                           |      | 3331 | 33 |                     |                   |               | 460 800,00               |                    |                |
| <b>SU 33</b>                  | <b>Summe Einzahlungen investive Gebarung</b>  |      |      |    |                     |                   |               | <b>460 800,00</b>        | <b>0,00</b>        | <b>0,00</b>    |
| 5/639000-280000               | Geleistete Anzahlungen für Anlagen (Hochwasserschutz)                                 |      | 3425 |    |                     |                   |               | 576 000,00               | 280 000,00         | 286,00         |
| <b>SU 34</b>                  | <b>Summe Auszahlungen investive Gebarung</b>  |      |      |    |                     |                   |               | <b>576 000,00</b>        | <b>280 000,00</b>  | <b>286,00</b>  |
| <b>SA2</b>                    | <b>Saldo (2) Geldfluss aus der Investiven Gebarung (33 – 34)</b>                      |      |      |    |                     |                   |               | <b>-115 200,00</b>       | <b>-280 000,00</b> | <b>-286,00</b> |
| <b>SA3</b>                    | <b>Saldo (3) Nettofinanzierungssaldo (Saldo 1 + Saldo 2)</b>                          |      |      |    |                     |                   |               | <b>-116 200,00</b>       | <b>-5 600,00</b>   | <b>-286,00</b> |
| <b>Finanzierungstätigkeit</b> |   |      |      |    |                     |                   |               |                          |                    |                |
| 6/639000+346000               | Investitionsdarlehen von Finanzunternehmen  |      | 3514 | 55 |                     |                   |               | 576 000,00               | 560 000,00         |                |
| <b>SU 35</b>                  | <b>Summe Einzahlungen aus der Finanzierungstätigkeit</b>                              |      |      |    |                     |                   |               | <b>576 000,00</b>        | <b>560 000,00</b>  | <b>0,00</b>    |
| 5/639000-346000               | Investitionsdarlehen von Finanzunternehmen  |      | 3614 | 65 |                     |                   |               | 460 800,00               |                    |                |
| 1/639000-346000               | Investitionsdarlehen von Finanzunternehmen  |      | 3614 | 65 |                     |                   |               |                          | 140 000,00         |                |
| <b>SU 36</b>                  | <b>Summe Auszahlungen aus der Finanzierungstätigkeit</b>                              |      |      |    |                     |                   |               | <b>460 800,00</b>        | <b>140 000,00</b>  | <b>0,00</b>    |
| <b>SA4</b>                    | <b>Saldo (4) Geldfluss aus der Finanzierungstätigkeit (35 – 36)</b>                   |      |      |    |                     |                   |               | <b>115 200,00</b>        | <b>420 000,00</b>  | <b>0,00</b>    |
| <b>SA5</b>                    | <b>Saldo (5) Geldfluss aus der voranschlagswirksamen Gebarung (Saldo 3 + Saldo 4)</b> |      |      |    |                     |                   |               | <b>-1 000,00</b>         | <b>414 400,00</b>  | <b>-286,00</b> |
| <b>64</b>                     |   |      |      |    |                     |                   |               |                          |                    |                |
| <b>640</b>                    | <b>Straßenverkehr</b>   |      |      |    |                     |                   |               |                          |                    |                |
| <b>640000</b>                 | <b>Einrichtungen und Maßnahmen nach der Straßenverkehrsordnung</b>                    |      |      |    |                     |                   |               |                          |                    |                |
| <b>640000</b>                 | <b>Einrichtungen und Maßnahmen nach der StVO</b>                                      |      |      |    |                     |                   |               |                          |                    |                |
| <b>Operative Gebarung</b>     |   |      |      |    |                     |                   |               |                          |                    |                |
| 2/640000+868000               | Gemeindestrassenstraßen   | 2124 | 3124 | 16 | 1 000,00            | 1 500,00          | 810,00        | 1 000,00                 | 1 500,00           | 810,00         |
| <b>SU 21 / 31</b>             | <b>Summe Erträge / Einzahlungen operative Gebarung</b>                                |      |      |    | <b>1 000,00</b>     | <b>1 500,00</b>   | <b>810,00</b> | <b>1 000,00</b>          | <b>1 500,00</b>    | <b>810,00</b>  |

|   |   | MVAG | MVAG | QU | Ergebnisvoranschlag |                  |                  | Finanzierungsvoranschlag |                  |                  |
|---|---|------|------|----|---------------------|------------------|------------------|--------------------------|------------------|------------------|
|   |   | EH   | FH   |    | VA 2022             | VA 2021          | RA 2020          | VA 2022                  | VA 2021          | RA 2020          |
| 1/640000-400000                               | Geringwertige Wirtschaftsgüter (GWG)  | 2221 | 3221 | 23 | 1 000,00            | 1 000,00         |                  | 1 000,00                 | 1 000,00         |                  |
| 1/640000-680000                               | Planmäßige Abschreibung   | 2226 |      |    |                     |                  | 2 818,63         |                          |                  |                  |
| <b>SU 22 / 32</b>                             | <b>Summe Aufwendungen / Auszahlungen operative Gebarung</b>                           |      |      |    | <b>1 000,00</b>     | <b>1 000,00</b>  | <b>2 818,63</b>  | <b>1 000,00</b>          | <b>1 000,00</b>  | <b>0,00</b>      |
| <b>SA 0 / SA 1</b>                            | <b>(0) Nettoergebnis (21 - 22) / (1) Geldfluss operative Gebarung (31 - 32)</b>       |      |      |    | <b>0,00</b>         | <b>500,00</b>    | <b>-2 008,63</b> | <b>0,00</b>              | <b>500,00</b>    | <b>810,00</b>    |
| <b>SU 23</b>                                  | <b>Summe Haushaltsrücklagen</b>   |      |      |    | <b>0,00</b>         | <b>0,00</b>      | <b>0,00</b>      | <b>0,00</b>              | <b>0,00</b>      | <b>0,00</b>      |
| <b>SA00</b>                                   | <b>Nettoergebnis nach Zuw./Entn. Haushaltsrücklagen (Saldo 0 +/- SU23)</b>            |      |      |    | <b>0,00</b>         | <b>500,00</b>    | <b>-2 008,63</b> |                          |                  |                  |
| <b>Investive Gebarung</b>                     |   |      |      |    |                     |                  |                  |                          |                  |                  |
| <b>SU 33</b>                                  | <b>Summe Einzahlungen investive Gebarung</b>  |      |      |    |                     |                  |                  | <b>0,00</b>              | <b>0,00</b>      | <b>0,00</b>      |
| 1/640000-050000                               | Ankauf von Verkehrszeichen u. -spiegeln   |      | 3412 | 40 |                     |                  |                  | 1 500,00                 | 1 000,00         | 1 377,22         |
| <b>SU 34</b>                                  | <b>Summe Auszahlungen investive Gebarung</b>  |      |      |    |                     |                  |                  | <b>1 500,00</b>          | <b>1 000,00</b>  | <b>1 377,22</b>  |
| <b>SA2</b>                                    | <b>Saldo (2) Geldfluss aus der Investiven Gebarung (33 - 34)</b>                      |      |      |    |                     |                  |                  | <b>-1 500,00</b>         | <b>-1 000,00</b> | <b>-1 377,22</b> |
| <b>SA3</b>                                    | <b>Saldo (3) Nettofinanzierungssaldo (Saldo 1 + Saldo 2)</b>                          |      |      |    |                     |                  |                  | <b>-1 500,00</b>         | <b>-500,00</b>   | <b>-567,22</b>   |
| <b>Finanzierungstätigkeit</b>                 |   |      |      |    |                     |                  |                  |                          |                  |                  |
| <b>SU 35</b>                                  | <b>Summe Einzahlungen aus der Finanzierungstätigkeit</b>                              |      |      |    |                     |                  |                  | <b>0,00</b>              | <b>0,00</b>      | <b>0,00</b>      |
| <b>SU 36</b>                                  | <b>Summe Auszahlungen aus der Finanzierungstätigkeit</b>                              |      |      |    |                     |                  |                  | <b>0,00</b>              | <b>0,00</b>      | <b>0,00</b>      |
| <b>SA4</b>                                    | <b>Saldo (4) Geldfluss aus der Finanzierungstätigkeit (35 - 36)</b>                   |      |      |    |                     |                  |                  | <b>0,00</b>              | <b>0,00</b>      | <b>0,00</b>      |
| <b>SA5</b>                                    | <b>Saldo (5) Geldfluss aus der voranschlagswirksamen Gebarung (Saldo 3 + Saldo 4)</b> |      |      |    |                     |                  |                  | <b>-1 500,00</b>         | <b>-500,00</b>   | <b>-567,22</b>   |
| <b>68 Post- und Telekommunikationsdienste</b> |   |      |      |    |                     |                  |                  |                          |                  |                  |
| <b>680</b>                                    | <b>Post- und Telekommunikationsdienste</b>  |      |      |    |                     |                  |                  |                          |                  |                  |
| <b>680000</b>                                 | <b>Post- und Telekommunikations- dienste</b>  |      |      |    |                     |                  |                  |                          |                  |                  |
| <b>Operative Gebarung</b>                     |   |      |      |    |                     |                  |                  |                          |                  |                  |
| <b>SU 21 / 31</b>                             | <b>Summe Erträge / Einzahlungen operative Gebarung</b>                                |      |      |    | <b>0,00</b>         | <b>0,00</b>      | <b>0,00</b>      | <b>0,00</b>              | <b>0,00</b>      | <b>0,00</b>      |
| 1/680000-600000                               | Beleuchtung in öffentl. Fernsprechern   | 2222 | 3222 | 24 | 200,00              | 200,00           | 227,00           | 200,00                   | 200,00           | 208,00           |
| 1/680000-755000                               | Personalzuschuss - Postpartner  | 2233 | 3233 | 27 | 4 200,00            | 4 200,00         | 4 200,00         | 4 200,00                 | 4 200,00         | 4 200,00         |
| <b>SU 22 / 32</b>                             | <b>Summe Aufwendungen / Auszahlungen operative Gebarung</b>                           |      |      |    | <b>4 400,00</b>     | <b>4 400,00</b>  | <b>4 427,00</b>  | <b>4 400,00</b>          | <b>4 400,00</b>  | <b>4 408,00</b>  |
| <b>SA 0 / SA 1</b>                            | <b>(0) Nettoergebnis (21 - 22) / (1) Geldfluss operative Gebarung (31 - 32)</b>       |      |      |    | <b>-4 400,00</b>    | <b>-4 400,00</b> | <b>-4 427,00</b> | <b>-4 400,00</b>         | <b>-4 400,00</b> | <b>-4 408,00</b> |
| <b>SU 23</b>                                  | <b>Summe Haushaltsrücklagen</b>   |      |      |    | <b>0,00</b>         | <b>0,00</b>      | <b>0,00</b>      | <b>0,00</b>              | <b>0,00</b>      | <b>0,00</b>      |
| <b>SA00</b>                                   | <b>Nettoergebnis nach Zuw./Entn. Haushaltsrücklagen (Saldo 0 +/- SU23)</b>            |      |      |    | <b>-4 400,00</b>    | <b>-4 400,00</b> | <b>-4 427,00</b> |                          |                  |                  |
| <b>Investive Gebarung</b>                     |   |      |      |    |                     |                  |                  |                          |                  |                  |
| <b>SU 33</b>                                  | <b>Summe Einzahlungen investive Gebarung</b>  |      |      |    |                     |                  |                  | <b>0,00</b>              | <b>0,00</b>      | <b>0,00</b>      |
| <b>SU 34</b>                                  | <b>Summe Auszahlungen investive Gebarung</b>  |      |      |    |                     |                  |                  | <b>0,00</b>              | <b>0,00</b>      | <b>0,00</b>      |
| <b>SA2</b>                                    | <b>Saldo (2) Geldfluss aus der Investiven Gebarung (33 - 34)</b>                      |      |      |    |                     |                  |                  | <b>0,00</b>              | <b>0,00</b>      | <b>0,00</b>      |
| <b>SA3</b>                                    | <b>Saldo (3) Nettofinanzierungssaldo (Saldo 1 + Saldo 2)</b>                          |      |      |    |                     |                  |                  | <b>-4 400,00</b>         | <b>-4 400,00</b> | <b>-4 408,00</b> |
| <b>Finanzierungstätigkeit</b>                 |   |      |      |    |                     |                  |                  |                          |                  |                  |
| <b>SU 35</b>                                  | <b>Summe Einzahlungen aus der Finanzierungstätigkeit</b>                              |      |      |    |                     |                  |                  | <b>0,00</b>              | <b>0,00</b>      | <b>0,00</b>      |
| <b>SU 36</b>                                  | <b>Summe Auszahlungen aus der Finanzierungstätigkeit</b>                              |      |      |    |                     |                  |                  | <b>0,00</b>              | <b>0,00</b>      | <b>0,00</b>      |

|                               |   | MVAG | MVAG | QU | Ergebnisvoranschlag |                  |                  | Finanzierungsvoranschlag |                  |                  |
|-------------------------------|---|------|------|----|---------------------|------------------|------------------|--------------------------|------------------|------------------|
|                               |   | EH   | FH   |    | VA 2022             | VA 2021          | RA 2020          | VA 2022                  | VA 2021          | RA 2020          |
| SA4                           | Saldo (4) Geldfluss aus der Finanzierungstätigkeit (35 – 36)                    |      |      |    |                     |                  |                  | 0,00                     | 0,00             | 0,00             |
| SA5                           | Saldo (5) Geldfluss aus der voranschlagswirksamen Gebarung (Saldo 3 + Saldo 4)  |      |      |    |                     |                  |                  | -4 400,00                | -4 400,00        | -4 408,00        |
| <b>69</b>                     | <b>Verkehr, Sonstiges</b>   |      |      |    |                     |                  |                  |                          |                  |                  |
| <b>699</b>                    | <b>Sonstige Einrichtungen und Maßnahmen</b>                                     |      |      |    |                     |                  |                  |                          |                  |                  |
| <b>699000</b>                 | <b>Car-Sharing (Renault Zoe)</b>  |      |      |    |                     |                  |                  |                          |                  |                  |
| <b>Operative Gebarung</b>     |   |      |      |    |                     |                  |                  |                          |                  |                  |
| 2/699000+811000               | Erträge aus Mitgliedsbeitrag  | 2115 | 3115 | 14 | 1 400,00            | 1 900,00         | 1 486,11         | 1 400,00                 | 1 900,00         | 1 486,11         |
| 2/699000+812000               | Erträge aus KM-Geld   | 2114 | 3114 | 13 | 2 000,00            | 3 100,00         | 2 193,25         | 2 000,00                 | 3 100,00         | 2 193,25         |
| 2/699000+868000               | sonstige Einnahmen (Strafen)  | 2124 | 3124 | 16 | 100,00              | 200,00           |                  | 100,00                   | 200,00           |                  |
| <b>SU 21 / 31</b>             | <b>Summe Erträge / Einzahlungen operative Gebarung</b>                          |      |      |    | <b>3 500,00</b>     | <b>5 200,00</b>  | <b>3 679,36</b>  | <b>3 500,00</b>          | <b>5 200,00</b>  | <b>3 679,36</b>  |
| 1/699000-452000               | Treibstoffe   | 2221 | 3221 | 23 | 1 500,00            | 1 900,00         | 1 810,60         | 1 500,00                 | 1 900,00         | 1 805,49         |
| 1/699000-510000               | Geldbezüge der Vertragsbediensteten der Verwaltung                              | 2211 | 3211 | 20 | 1 100,00            | 1 100,00         | 1 028,10         | 1 100,00                 | 1 100,00         | 1 028,10         |
| 1/699000-580000               | DGB zum Ausgleichsfond für Familienbeihilfen                                    | 2212 | 3212 | 20 |                     |                  | 40,04            |                          |                  | 40,04            |
| 1/699000-582000               | DGB zur sozialen Sicherheit   | 2212 | 3212 | 20 | 200,00              | 200,00           | 220,33           | 200,00                   | 200,00           | 220,33           |
| 1/699000-600100               | Strom (Smatrics)  | 2222 | 3222 | 24 | 100,00              | 100,00           |                  | 100,00                   | 100,00           |                  |
| 1/699000-617000               | Instandhaltung der Fahrzeuge  | 2224 | 3224 | 24 | 1 000,00            | 1 000,00         | 1 281,84         | 1 000,00                 | 1 000,00         | 1 281,84         |
| 1/699000-670000               | Versicherungen  | 2222 | 3222 | 24 | 1 200,00            | 1 200,00         | 1 247,76         | 1 200,00                 | 1 200,00         | 1 247,76         |
| 1/699000-700110               | Caruso -Boardcomputer   | 2223 | 3223 | 24 | 600,00              | 600,00           | 562,80           | 600,00                   | 600,00           | 520,80           |
| 1/699000-700200               | Batterie Renault Zoe  | 2223 | 3223 | 24 | 1 200,00            |                  | 1 188,00         | 1 200,00                 |                  | 1 188,00         |
| 1/699000-705000               | Operating Leasing Renault Zoe   | 2223 | 3223 | 24 | 2 500,00            | 1 000,00         | 3 000,00         | 2 500,00                 | 1 000,00         | 3 000,00         |
| 1/699000-705200               | Operating Leasing Renault Zoe AKKU  | 2223 | 3223 | 24 |                     | 400,00           |                  |                          | 400,00           |                  |
| 1/699000-729000               | Sonstige Ausgaben   | 2225 | 3225 | 24 | 100,00              | 100,00           | 77,08            | 100,00                   | 100,00           | 77,08            |
| <b>SU 22 / 32</b>             | <b>Summe Aufwendungen / Auszahlungen operative Gebarung</b>                     |      |      |    | <b>9 500,00</b>     | <b>7 600,00</b>  | <b>10 456,55</b> | <b>9 500,00</b>          | <b>7 600,00</b>  | <b>10 409,44</b> |
| <b>SA 0 / SA 1</b>            | <b>(0) Nettoergebnis (21 - 22) / (1) Geldfluss operative Gebarung (31 – 32)</b> |      |      |    | <b>-6 000,00</b>    | <b>-2 400,00</b> | <b>-6 777,19</b> | <b>-6 000,00</b>         | <b>-2 400,00</b> | <b>-6 730,08</b> |
| <b>SU 23</b>                  | <b>Summe Haushaltsrücklagen</b>   |      |      |    | <b>0,00</b>         | <b>0,00</b>      | <b>0,00</b>      | <b>0,00</b>              | <b>0,00</b>      | <b>0,00</b>      |
| <b>SA00</b>                   | <b>Nettoergebnis nach Zuw./Entn. Haushaltsrücklagen (Saldo 0 +/- SU23)</b>      |      |      |    | <b>-6 000,00</b>    | <b>-2 400,00</b> | <b>-6 777,19</b> |                          |                  |                  |
| <b>Investive Gebarung</b>     |   |      |      |    |                     |                  |                  |                          |                  |                  |
| <b>SU 33</b>                  | <b>Summe Einzahlungen investive Gebarung</b>                                    |      |      |    |                     |                  |                  | <b>0,00</b>              | <b>0,00</b>      | <b>0,00</b>      |
| <b>SU 34</b>                  | <b>Summe Auszahlungen investive Gebarung</b>                                    |      |      |    |                     |                  |                  | <b>0,00</b>              | <b>0,00</b>      | <b>0,00</b>      |
| <b>SA2</b>                    | <b>Saldo (2) Geldfluss aus der Investiven Gebarung (33 – 34)</b>                |      |      |    |                     |                  |                  | <b>0,00</b>              | <b>0,00</b>      | <b>0,00</b>      |
| <b>SA3</b>                    | <b>Saldo (3) Nettofinanzierungssaldo (Saldo 1 + Saldo 2)</b>                    |      |      |    |                     |                  |                  | <b>-6 000,00</b>         | <b>-2 400,00</b> | <b>-6 730,08</b> |
| <b>Finanzierungstätigkeit</b> |   |      |      |    |                     |                  |                  |                          |                  |                  |
| <b>SU 35</b>                  | <b>Summe Einzahlungen aus der Finanzierungstätigkeit</b>                        |      |      |    |                     |                  |                  | <b>0,00</b>              | <b>0,00</b>      | <b>0,00</b>      |
| <b>SU 36</b>                  | <b>Summe Auszahlungen aus der Finanzierungstätigkeit</b>                        |      |      |    |                     |                  |                  | <b>0,00</b>              | <b>0,00</b>      | <b>0,00</b>      |
| <b>SA4</b>                    | <b>Saldo (4) Geldfluss aus der Finanzierungstätigkeit (35 – 36)</b>             |      |      |    |                     |                  |                  | <b>0,00</b>              | <b>0,00</b>      | <b>0,00</b>      |



|     |  | MVAG | MVAG | QU | Ergebnisvoranschlag |         |         | Finanzierungsvoranschlag |           |           |
|-----|--|------|------|----|---------------------|---------|---------|--------------------------|-----------|-----------|
|     |  | EH   | FH   |    | VA 2022             | VA 2021 | RA 2020 | VA 2022                  | VA 2021   | RA 2020   |
| SA5 | Saldo (5) Geldfluss aus der voranschlagswirksamen Gebarung (Saldo 3 + Saldo 4) |      |      |    |                     |         |         | -6 000,00                | -2 400,00 | -6 730,08 |

| MVAG MVAG QU           |  |      |      |    | Ergebnisvoranschlag |             |             | Finanzierungsvoranschlag |            |           |
|------------------------|--|------|------|----|---------------------|-------------|-------------|--------------------------|------------|-----------|
| EH FH                  |  |      |      |    | VA 2022             | VA 2021     | RA 2020     | VA 2022                  | VA 2021    | RA 2020   |
| 7 Wirtschaftsförderung |  |      |      |    |                     |             |             |                          |            |           |
| 71                     | Grundlagenverbesserung in der Land- und Forstwirtschaft                        |      |      |    |                     |             |             |                          |            |           |
| 710                    | Land- und forstwirtschaftlicher Wegebau  |      |      |    |                     |             |             |                          |            |           |
| 710000                 | Land- und forstwirtschaftlicher Wegebau  |      |      |    |                     |             |             |                          |            |           |
| Operative Gebarung     |  |      |      |    |                     |             |             |                          |            |           |
| 6/710000+829910        | Sonstige Vorhaben Güterwege  | 2116 | 3116 | 18 | 9 800,00            | 12 000,00   |             | 9 800,00                 | 12 000,00  |           |
| 6/710000+871000        | Bedarfszuweisung   | 2121 | 3121 | 33 | 4 100,00            | 4 000,00    | 4 000,00    | 4 100,00                 | 4 000,00   | 4 000,00  |
| SU 21 / 31             | Summe Erträge / Einzahlungen operative Gebarung                                |      |      |    | 13 900,00           | 16 000,00   | 4 000,00    | 13 900,00                | 16 000,00  | 4 000,00  |
| 1/710000-611000        | Instandhaltung der Güterwege   | 2224 | 3224 | 24 | 5 000,00            | 5 000,00    | 6 511,36    | 5 000,00                 | 5 000,00   |           |
| 1/710000-680000        | Planmäßige Abschreibung  | 2226 |      |    | 195 800,00          | 196 700,00  | 194 360,53  |                          |            |           |
| 1/710000-720000        | Kostenbeiträge (Kostenersätze) für Leistungen                                  | 2225 | 3225 | 24 | 5 000,00            | 5 000,00    | 4 500,00    | 5 000,00                 | 5 000,00   | 4 500,00  |
| 1/710000-729910        | Sonstige Vorhaben Güterwege  | 2225 | 3225 | 24 | 9 800,00            |             |             | 9 800,00                 |            |           |
| SU 22 / 32             | Summe Aufwendungen / Auszahlungen operative Gebarung                           |      |      |    | 215 600,00          | 206 700,00  | 205 371,89  | 19 800,00                | 10 000,00  | 4 500,00  |
| SA 0 / SA 1            | (0) Nettoergebnis (21 - 22) / (1) Geldfluss operative Gebarung (31 – 32)       |      |      |    | -201 700,00         | -190 700,00 | -201 371,89 | -5 900,00                | 6 000,00   | -500,00   |
| SU 23                  | Summe Haushaltsrücklagen   |      |      |    | 0,00                | 0,00        | 0,00        | 0,00                     | 0,00       | 0,00      |
| SA00                   | Nettoergebnis nach Zuw./Entn. Haushaltsrücklagen (Saldo 0 +/- SU23)            |      |      |    | -201 700,00         | -190 700,00 | -201 371,89 |                          |            |           |
| Investive Gebarung     |  |      |      |    |                     |             |             |                          |            |           |
| 6/710000+301000        | Abteilung Güterwege (ST8)  |      | 3331 | 33 |                     |             |             | 4 100,00                 | 4 000,00   | 14 000,00 |
| SU 33                  | Summe Einzahlungen investive Gebarung  |      |      |    |                     |             |             | 4 100,00                 | 4 000,00   | 14 000,00 |
| 5/710000-002000        | Güterwege  |      | 3412 | 40 |                     |             |             | 18 000,00                | 20 000,00  | 11 609,47 |
| SU 34                  | Summe Auszahlungen investive Gebarung  |      |      |    |                     |             |             | 18 000,00                | 20 000,00  | 11 609,47 |
| SA2                    | Saldo (2) Geldfluss aus der Investiven Gebarung (33 – 34)                      |      |      |    |                     |             |             | -13 900,00               | -16 000,00 | 2 390,53  |
| SA3                    | Saldo (3) Nettofinanzierungssaldo (Saldo 1 + Saldo 2)                          |      |      |    |                     |             |             | -19 800,00               | -10 000,00 | 1 890,53  |
| Finanzierungstätigkeit |  |      |      |    |                     |             |             |                          |            |           |
| SU 35                  | Summe Einzahlungen aus der Finanzierungstätigkeit                              |      |      |    |                     |             |             | 0,00                     | 0,00       | 0,00      |
| SU 36                  | Summe Auszahlungen aus der Finanzierungstätigkeit                              |      |      |    |                     |             |             | 0,00                     | 0,00       | 0,00      |
| SA4                    | Saldo (4) Geldfluss aus der Finanzierungstätigkeit (35 – 36)                   |      |      |    |                     |             |             | 0,00                     | 0,00       | 0,00      |
| SA5                    | Saldo (5) Geldfluss aus der voranschlagswirksamen Gebarung (Saldo 3 + Saldo 4) |      |      |    |                     |             |             | -19 800,00               | -10 000,00 | 1 890,53  |
| 74                     | Sonstige Förderung der Land- und Forstwirtschaft                               |      |      |    |                     |             |             |                          |            |           |
| 749                    | Sonstige Einrichtungen und Maßnahmen   |      |      |    |                     |             |             |                          |            |           |
| 749000                 | Vatertierhaltung   |      |      |    |                     |             |             |                          |            |           |
| Operative Gebarung     |  |      |      |    |                     |             |             |                          |            |           |
| SU 21 / 31             | Summe Erträge / Einzahlungen operative Gebarung                                |      |      |    | 0,00                | 0,00        | 0,00        | 0,00                     | 0,00       | 0,00      |

|                               |   | MVAG | MVAG | QU | Ergebnisvoranschlag |                  |                  | Finanzierungsvoranschlag |                  |                  |
|-------------------------------|---|------|------|----|---------------------|------------------|------------------|--------------------------|------------------|------------------|
|                               |   | EH   | FH   |    | VA 2022             | VA 2021          | RA 2020          | VA 2022                  | VA 2021          | RA 2020          |
| 1/749000-729000               | Sonstige Ausgaben künstliche Befruchtung  | 2225 | 3225 | 24 | 600,00              | 600,00           | 609,00           | 600,00                   | 600,00           | 609,00           |
| <b>SU 22 / 32</b>             | <b>Summe Aufwendungen / Auszahlungen operative Gebarung</b>                           |      |      |    | <b>600,00</b>       | <b>600,00</b>    | <b>609,00</b>    | <b>600,00</b>            | <b>600,00</b>    | <b>609,00</b>    |
| <b>SA 0 / SA 1</b>            | <b>(0) Nettoergebnis (21 - 22) / (1) Geldfluss operative Gebarung (31 – 32)</b>       |      |      |    | <b>-600,00</b>      | <b>-600,00</b>   | <b>-609,00</b>   | <b>-600,00</b>           | <b>-600,00</b>   | <b>-609,00</b>   |
| <b>SU 23</b>                  | <b>Summe Haushaltsrücklagen</b>   |      |      |    | <b>0,00</b>         | <b>0,00</b>      | <b>0,00</b>      | <b>0,00</b>              | <b>0,00</b>      | <b>0,00</b>      |
| <b>SA00</b>                   | <b>Nettoergebnis nach Zuw./Entn. Haushaltsrücklagen (Saldo 0 +/- SU23)</b>            |      |      |    | <b>-600,00</b>      | <b>-600,00</b>   | <b>-609,00</b>   |                          |                  |                  |
| <b>Investive Gebarung</b>     |   |      |      |    |                     |                  |                  |                          |                  |                  |
| <b>SU 33</b>                  | <b>Summe Einzahlungen investive Gebarung</b>  |      |      |    |                     |                  |                  | <b>0,00</b>              | <b>0,00</b>      | <b>0,00</b>      |
| <b>SU 34</b>                  | <b>Summe Auszahlungen investive Gebarung</b>  |      |      |    |                     |                  |                  | <b>0,00</b>              | <b>0,00</b>      | <b>0,00</b>      |
| <b>SA2</b>                    | <b>Saldo (2) Geldfluss aus der Investiven Gebarung (33 – 34)</b>                      |      |      |    |                     |                  |                  | <b>0,00</b>              | <b>0,00</b>      | <b>0,00</b>      |
| <b>SA3</b>                    | <b>Saldo (3) Nettofinanzierungssaldo (Saldo 1 + Saldo 2)</b>                          |      |      |    |                     |                  |                  | <b>-600,00</b>           | <b>-600,00</b>   | <b>-609,00</b>   |
| <b>Finanzierungstätigkeit</b> |   |      |      |    |                     |                  |                  |                          |                  |                  |
| <b>SU 35</b>                  | <b>Summe Einzahlungen aus der Finanzierungstätigkeit</b>                              |      |      |    |                     |                  |                  | <b>0,00</b>              | <b>0,00</b>      | <b>0,00</b>      |
| <b>SU 36</b>                  | <b>Summe Auszahlungen aus der Finanzierungstätigkeit</b>                              |      |      |    |                     |                  |                  | <b>0,00</b>              | <b>0,00</b>      | <b>0,00</b>      |
| <b>SA4</b>                    | <b>Saldo (4) Geldfluss aus der Finanzierungstätigkeit (35 – 36)</b>                   |      |      |    |                     |                  |                  | <b>0,00</b>              | <b>0,00</b>      | <b>0,00</b>      |
| <b>SA5</b>                    | <b>Saldo (5) Geldfluss aus der voranschlagswirksamen Gebarung (Saldo 3 + Saldo 4)</b> |      |      |    |                     |                  |                  | <b>-600,00</b>           | <b>-600,00</b>   | <b>-609,00</b>   |
|                               |   |      |      |    |                     |                  |                  |                          |                  |                  |
| <b>77</b>                     | <b>Förderung des Fremdenverkehrs</b>  |      |      |    |                     |                  |                  |                          |                  |                  |
| <b>770</b>                    | <b>Einrichtungen zur Förderung des Fremdenverkehrs</b>                                |      |      |    |                     |                  |                  |                          |                  |                  |
| <b>770000</b>                 | <b>Einrichtung zur Förderung des Fremdenverkehrs</b>                                  |      |      |    |                     |                  |                  |                          |                  |                  |
| <b>Operative Gebarung</b>     |   |      |      |    |                     |                  |                  |                          |                  |                  |
| <b>SU 21 / 31</b>             | <b>Summe Erträge / Einzahlungen operative Gebarung</b>                                |      |      |    | <b>0,00</b>         | <b>0,00</b>      | <b>0,00</b>      | <b>0,00</b>              | <b>0,00</b>      | <b>0,00</b>      |
| 1/770000-752000               | MB an Institutionen (Tourismus Weinv., Kellergasse)                                   | 2231 | 3231 | 26 | 7 800,00            | 7 000,00         | 8 720,00         | 7 800,00                 | 7 000,00         | 8 720,00         |
| <b>SU 22 / 32</b>             | <b>Summe Aufwendungen / Auszahlungen operative Gebarung</b>                           |      |      |    | <b>7 800,00</b>     | <b>7 000,00</b>  | <b>8 720,00</b>  | <b>7 800,00</b>          | <b>7 000,00</b>  | <b>8 720,00</b>  |
| <b>SA 0 / SA 1</b>            | <b>(0) Nettoergebnis (21 - 22) / (1) Geldfluss operative Gebarung (31 – 32)</b>       |      |      |    | <b>-7 800,00</b>    | <b>-7 000,00</b> | <b>-8 720,00</b> | <b>-7 800,00</b>         | <b>-7 000,00</b> | <b>-8 720,00</b> |
| <b>SU 23</b>                  | <b>Summe Haushaltsrücklagen</b>   |      |      |    | <b>0,00</b>         | <b>0,00</b>      | <b>0,00</b>      | <b>0,00</b>              | <b>0,00</b>      | <b>0,00</b>      |
| <b>SA00</b>                   | <b>Nettoergebnis nach Zuw./Entn. Haushaltsrücklagen (Saldo 0 +/- SU23)</b>            |      |      |    | <b>-7 800,00</b>    | <b>-7 000,00</b> | <b>-8 720,00</b> |                          |                  |                  |
| <b>Investive Gebarung</b>     |   |      |      |    |                     |                  |                  |                          |                  |                  |
| <b>SU 33</b>                  | <b>Summe Einzahlungen investive Gebarung</b>  |      |      |    |                     |                  |                  | <b>0,00</b>              | <b>0,00</b>      | <b>0,00</b>      |
| <b>SU 34</b>                  | <b>Summe Auszahlungen investive Gebarung</b>  |      |      |    |                     |                  |                  | <b>0,00</b>              | <b>0,00</b>      | <b>0,00</b>      |
| <b>SA2</b>                    | <b>Saldo (2) Geldfluss aus der Investiven Gebarung (33 – 34)</b>                      |      |      |    |                     |                  |                  | <b>0,00</b>              | <b>0,00</b>      | <b>0,00</b>      |
| <b>SA3</b>                    | <b>Saldo (3) Nettofinanzierungssaldo (Saldo 1 + Saldo 2)</b>                          |      |      |    |                     |                  |                  | <b>-7 800,00</b>         | <b>-7 000,00</b> | <b>-8 720,00</b> |
| <b>Finanzierungstätigkeit</b> |   |      |      |    |                     |                  |                  |                          |                  |                  |
| <b>SU 35</b>                  | <b>Summe Einzahlungen aus der Finanzierungstätigkeit</b>                              |      |      |    |                     |                  |                  | <b>0,00</b>              | <b>0,00</b>      | <b>0,00</b>      |
| <b>SU 36</b>                  | <b>Summe Auszahlungen aus der Finanzierungstätigkeit</b>                              |      |      |    |                     |                  |                  | <b>0,00</b>              | <b>0,00</b>      | <b>0,00</b>      |
| <b>SA4</b>                    | <b>Saldo (4) Geldfluss aus der Finanzierungstätigkeit (35 – 36)</b>                   |      |      |    |                     |                  |                  | <b>0,00</b>              | <b>0,00</b>      | <b>0,00</b>      |

|                               |   | MVAG | MVAG | QU | Ergebnisvoranschlag |                  |                  | Finanzierungsvoranschlag |                  |                  |
|-------------------------------|---|------|------|----|---------------------|------------------|------------------|--------------------------|------------------|------------------|
|                               |   | EH   | FH   |    | VA 2022             | VA 2021          | RA 2020          | VA 2022                  | VA 2021          | RA 2020          |
| <b>SA5</b>                    | <b>Saldo (5) Geldfluss aus der voranschlagswirksamen Gebarung (Saldo 3 + Saldo 4)</b> |      |      |    |                     |                  |                  | <b>-7 800,00</b>         | <b>-7 000,00</b> | <b>-8 720,00</b> |
| <b>771</b>                    | <b>Maßnahmen zur Förderung des Fremdenverkehrs</b>                                    |      |      |    |                     |                  |                  |                          |                  |                  |
| <b>771000</b>                 | <b>Maßnahmen zur Förderung des Fremdenverkehrs</b>                                    |      |      |    |                     |                  |                  |                          |                  |                  |
| <b>Operative Gebarung</b>     |   |      |      |    |                     |                  |                  |                          |                  |                  |
| <b>SU 21 / 31</b>             | <b>Summe Erträge / Einzahlungen operative Gebarung</b>                                |      |      |    | <b>0,00</b>         | <b>0,00</b>      | <b>0,00</b>      | <b>0,00</b>              | <b>0,00</b>      | <b>0,00</b>      |
| 1/771000-757000               | Beiträge an Dorf- und Verschönerungsvereine (Land NÖ, Gem)                            | 2234 | 3234 | 27 | 1 200,00            | 1 200,00         | 1 110,00         | 1 200,00                 | 1 200,00         | 1 110,00         |
| <b>SU 22 / 32</b>             | <b>Summe Aufwendungen / Auszahlungen operative Gebarung</b>                           |      |      |    | <b>1 200,00</b>     | <b>1 200,00</b>  | <b>1 110,00</b>  | <b>1 200,00</b>          | <b>1 200,00</b>  | <b>1 110,00</b>  |
| <b>SA 0 / SA 1</b>            | <b>(0) Nettoergebnis (21 - 22) / (1) Geldfluss operative Gebarung (31 – 32)</b>       |      |      |    | <b>-1 200,00</b>    | <b>-1 200,00</b> | <b>-1 110,00</b> | <b>-1 200,00</b>         | <b>-1 200,00</b> | <b>-1 110,00</b> |
| <b>SU 23</b>                  | <b>Summe Haushaltsrücklagen</b>   |      |      |    | <b>0,00</b>         | <b>0,00</b>      | <b>0,00</b>      | <b>0,00</b>              | <b>0,00</b>      | <b>0,00</b>      |
| <b>SA00</b>                   | <b>Nettoergebnis nach Zuw./Entn. Haushaltsrücklagen (Saldo 0 +/- SU23)</b>            |      |      |    | <b>-1 200,00</b>    | <b>-1 200,00</b> | <b>-1 110,00</b> |                          |                  |                  |
| <b>Investive Gebarung</b>     |   |      |      |    |                     |                  |                  |                          |                  |                  |
| <b>SU 33</b>                  | <b>Summe Einzahlungen investive Gebarung</b>  |      |      |    |                     |                  |                  | <b>0,00</b>              | <b>0,00</b>      | <b>0,00</b>      |
| <b>SU 34</b>                  | <b>Summe Auszahlungen investive Gebarung</b>  |      |      |    |                     |                  |                  | <b>0,00</b>              | <b>0,00</b>      | <b>0,00</b>      |
| <b>SA2</b>                    | <b>Saldo (2) Geldfluss aus der Investiven Gebarung (33 – 34)</b>                      |      |      |    |                     |                  |                  | <b>0,00</b>              | <b>0,00</b>      | <b>0,00</b>      |
| <b>SA3</b>                    | <b>Saldo (3) Nettofinanzierungssaldo (Saldo 1 + Saldo 2)</b>                          |      |      |    |                     |                  |                  | <b>-1 200,00</b>         | <b>-1 200,00</b> | <b>-1 110,00</b> |
| <b>Finanzierungstätigkeit</b> |   |      |      |    |                     |                  |                  |                          |                  |                  |
| <b>SU 35</b>                  | <b>Summe Einzahlungen aus der Finanzierungstätigkeit</b>                              |      |      |    |                     |                  |                  | <b>0,00</b>              | <b>0,00</b>      | <b>0,00</b>      |
| <b>SU 36</b>                  | <b>Summe Auszahlungen aus der Finanzierungstätigkeit</b>                              |      |      |    |                     |                  |                  | <b>0,00</b>              | <b>0,00</b>      | <b>0,00</b>      |
| <b>SA4</b>                    | <b>Saldo (4) Geldfluss aus der Finanzierungstätigkeit (35 – 36)</b>                   |      |      |    |                     |                  |                  | <b>0,00</b>              | <b>0,00</b>      | <b>0,00</b>      |
| <b>SA5</b>                    | <b>Saldo (5) Geldfluss aus der voranschlagswirksamen Gebarung (Saldo 3 + Saldo 4)</b> |      |      |    |                     |                  |                  | <b>-1 200,00</b>         | <b>-1 200,00</b> | <b>-1 110,00</b> |

|                        |  | MVAG | MVAG | QU | Ergebnisvoranschlag |           |            | Finanzierungsvoranschlag |           |           |
|------------------------|--|------|------|----|---------------------|-----------|------------|--------------------------|-----------|-----------|
|                        |  | EH   | FH   |    | VA 2022             | VA 2021   | RA 2020    | VA 2022                  | VA 2021   | RA 2020   |
| 8 Dienstleistungen     |  |      |      |    |                     |           |            |                          |           |           |
| 81                     | Öffentliche Einrichtungen (soweit nicht dem Abschnitt 85 zuzuordnen)           |      |      |    |                     |           |            |                          |           |           |
| 815                    | Park- und Gartenanlagen, Kinderspielplätze                                     |      |      |    |                     |           |            |                          |           |           |
| 815000                 | Park- und Gartenanlage Kinderspielplätze                                       |      |      |    |                     |           |            |                          |           |           |
| Operative Gebarung     |  |      |      |    |                     |           |            |                          |           |           |
| SU 21 / 31             | Summe Erträge / Einzahlungen operative Gebarung                                |      |      |    | 0,00                | 0,00      | 0,00       | 0,00                     | 0,00      | 0,00      |
| 1/815000-400000        | Geringwertige Wirtschaftsgüter (GWG)   | 2221 | 3221 | 23 | 500,00              |           |            | 500,00                   |           |           |
| 1/815000-600000        | Strom  | 2222 | 3222 | 24 | 200,00              | 200,00    | 134,96     | 200,00                   | 200,00    | 134,96    |
| 1/815000-610000        | Instandhaltung Parkanlagen Spielplätze   | 2224 | 3224 | 24 | 1 200,00            | 1 500,00  | 1 923,16   | 1 200,00                 | 1 500,00  | 1 814,38  |
| 1/815000-680000        | Planmäßige Abschreibung  | 2226 |      |    | 3 100,00            | 4 700,00  | 4 871,83   |                          |           |           |
| 1/815000-711100        | Wasser   | 2225 | 3225 | 24 | 100,00              | 100,00    | 79,24      | 100,00                   | 100,00    | 79,24     |
| 1/815000-720000        | Kostenbeiträge (Kostenersätze) für Leistungen                                  | 2225 | 3225 | 24 | 2 500,00            | 3 000,00  | 3 950,00   | 2 500,00                 | 3 000,00  | 3 950,00  |
| SU 22 / 32             | Summe Aufwendungen / Auszahlungen operative Gebarung                           |      |      |    | 7 600,00            | 9 500,00  | 10 959,19  | 4 500,00                 | 4 800,00  | 5 978,58  |
| SA 0 / SA 1            | (0) Nettoergebnis (21 - 22) / (1) Geldfluss operative Gebarung (31 – 32)       |      |      |    | -7 600,00           | -9 500,00 | -10 959,19 | -4 500,00                | -4 800,00 | -5 978,58 |
| SU 23                  | Summe Haushaltsrücklagen   |      |      |    | 0,00                | 0,00      | 0,00       | 0,00                     | 0,00      | 0,00      |
| SA00                   | Nettoergebnis nach Zuw./Entn. Haushaltsrücklagen (Saldo 0 +/- SU23)            |      |      |    | -7 600,00           | -9 500,00 | -10 959,19 |                          |           |           |
| Investive Gebarung     |  |      |      |    |                     |           |            |                          |           |           |
| SU 33                  | Summe Einzahlungen investive Gebarung  |      |      |    |                     |           |            | 0,00                     | 0,00      | 0,00      |
| 1/815000-006000        | Sonstige Grundstückseinrichtungen  |      | 3412 | 40 |                     |           |            |                          |           | 3 961,31  |
| SU 34                  | Summe Auszahlungen investive Gebarung  |      |      |    |                     |           |            | 0,00                     | 0,00      | 3 961,31  |
| SA2                    | Saldo (2) Geldfluss aus der Investiven Gebarung (33 – 34)                      |      |      |    |                     |           |            | 0,00                     | 0,00      | -3 961,31 |
| SA3                    | Saldo (3) Nettofinanzierungssaldo (Saldo 1 + Saldo 2)                          |      |      |    |                     |           |            | -4 500,00                | -4 800,00 | -9 939,89 |
| Finanzierungstätigkeit |  |      |      |    |                     |           |            |                          |           |           |
| SU 35                  | Summe Einzahlungen aus der Finanzierungstätigkeit                              |      |      |    |                     |           |            | 0,00                     | 0,00      | 0,00      |
| SU 36                  | Summe Auszahlungen aus der Finanzierungstätigkeit                              |      |      |    |                     |           |            | 0,00                     | 0,00      | 0,00      |
| SA4                    | Saldo (4) Geldfluss aus der Finanzierungstätigkeit (35 – 36)                   |      |      |    |                     |           |            | 0,00                     | 0,00      | 0,00      |
| SA5                    | Saldo (5) Geldfluss aus der voranschlagswirksamen Gebarung (Saldo 3 + Saldo 4) |      |      |    |                     |           |            | -4 500,00                | -4 800,00 | -9 939,89 |
| 816                    | Öffentliche Beleuchtung und öffentliche Uhren                                  |      |      |    |                     |           |            |                          |           |           |
| 816000                 | Öffentliche Beleuchtung  |      |      |    |                     |           |            |                          |           |           |
| Operative Gebarung     |  |      |      |    |                     |           |            |                          |           |           |
| SU 21 / 31             | Summe Erträge / Einzahlungen operative Gebarung                                |      |      |    | 0,00                | 0,00      | 0,00       | 0,00                     | 0,00      | 0,00      |
| 1/816000-600000        | Stromverbrauch Grund und Boden   | 2222 | 3222 | 24 | 23 700,00           | 23 700,00 | 28 186,59  | 23 700,00                | 23 700,00 | 26 159,59 |
| 1/816000-611000        | Instandhaltung der Gemeindestraßen   | 2224 | 3224 | 24 | 500,00              | 1 500,00  | 45,48      | 500,00                   | 1 500,00  | 45,48     |
| 1/816000-619000        | Instandhaltung der Strassenbeleuchtung   | 2224 | 3224 | 24 | 23 000,00           | 29 700,00 | 11 839,09  | 23 000,00                | 29 700,00 | 10 892,07 |

|                               |   | MVAG | MVAG | QU | Ergebnisvoranschlag |                   |                   | Finanzierungsvoranschlag |                   |                   |
|-------------------------------|---|------|------|----|---------------------|-------------------|-------------------|--------------------------|-------------------|-------------------|
|                               |   | EH   | FH   |    | VA 2022             | VA 2021           | RA 2020           | VA 2022                  | VA 2021           | RA 2020           |
| 1/816000-680000               | Planmäßige Abschreibung   | 2226 |      |    | 7 500,00            | 13 500,00         | 6 754,64          |                          |                   |                   |
| <b>SU 22 / 32</b>             | <b>Summe Aufwendungen / Auszahlungen operative Gebarung</b>                           |      |      |    | <b>54 700,00</b>    | <b>68 400,00</b>  | <b>46 825,80</b>  | <b>47 200,00</b>         | <b>54 900,00</b>  | <b>37 097,14</b>  |
| <b>SA 0 / SA 1</b>            | <b>(0) Nettoergebnis (21 - 22) / (1) Geldfluss operative Gebarung (31 - 32)</b>       |      |      |    | <b>-54 700,00</b>   | <b>-68 400,00</b> | <b>-46 825,80</b> | <b>-47 200,00</b>        | <b>-54 900,00</b> | <b>-37 097,14</b> |
| <b>SU 23</b>                  | <b>Summe Haushaltsrücklagen</b>   |      |      |    | <b>0,00</b>         | <b>0,00</b>       | <b>0,00</b>       | <b>0,00</b>              | <b>0,00</b>       | <b>0,00</b>       |
| <b>SA00</b>                   | <b>Nettoergebnis nach Zuw./Entn. Haushaltsrücklagen (Saldo 0 +/- SU23)</b>            |      |      |    | <b>-54 700,00</b>   | <b>-68 400,00</b> | <b>-46 825,80</b> |                          |                   |                   |
| <b>Investive Gebarung</b>     |   |      |      |    |                     |                   |                   |                          |                   |                   |
| <b>SU 33</b>                  | <b>Summe Einzahlungen investive Gebarung</b>  |      |      |    |                     |                   |                   | <b>0,00</b>              | <b>0,00</b>       | <b>0,00</b>       |
| <b>SU 34</b>                  | <b>Summe Auszahlungen investive Gebarung</b>  |      |      |    |                     |                   |                   | <b>0,00</b>              | <b>0,00</b>       | <b>0,00</b>       |
| <b>SA2</b>                    | <b>Saldo (2) Geldfluss aus der Investiven Gebarung (33 - 34)</b>                      |      |      |    |                     |                   |                   | <b>0,00</b>              | <b>0,00</b>       | <b>0,00</b>       |
| <b>SA3</b>                    | <b>Saldo (3) Nettofinanzierungssaldo (Saldo 1 + Saldo 2)</b>                          |      |      |    |                     |                   |                   | <b>-47 200,00</b>        | <b>-54 900,00</b> | <b>-37 097,14</b> |
| <b>Finanzierungstätigkeit</b> |   |      |      |    |                     |                   |                   |                          |                   |                   |
| <b>SU 35</b>                  | <b>Summe Einzahlungen aus der Finanzierungstätigkeit</b>                              |      |      |    |                     |                   |                   | <b>0,00</b>              | <b>0,00</b>       | <b>0,00</b>       |
| <b>SU 36</b>                  | <b>Summe Auszahlungen aus der Finanzierungstätigkeit</b>                              |      |      |    |                     |                   |                   | <b>0,00</b>              | <b>0,00</b>       | <b>0,00</b>       |
| <b>SA4</b>                    | <b>Saldo (4) Geldfluss aus der Finanzierungstätigkeit (35 - 36)</b>                   |      |      |    |                     |                   |                   | <b>0,00</b>              | <b>0,00</b>       | <b>0,00</b>       |
| <b>SA5</b>                    | <b>Saldo (5) Geldfluss aus der voranschlagswirksamen Gebarung (Saldo 3 + Saldo 4)</b> |      |      |    |                     |                   |                   | <b>-47 200,00</b>        | <b>-54 900,00</b> | <b>-37 097,14</b> |
| <b>817</b>                    | <b>Friedhöfe (einschließlich Einsegnungshallen und Krematorien)</b>                   |      |      |    |                     |                   |                   |                          |                   |                   |
| <b>817000</b>                 | <b>Friedhöfe</b>  |      |      |    |                     |                   |                   |                          |                   |                   |
| <b>Operative Gebarung</b>     |   |      |      |    |                     |                   |                   |                          |                   |                   |
| 2/817000+852000               | Grabstellengebühren   | 2113 | 3113 | 12 | 6 800,00            | 6 900,00          | 6 471,00          | 7 100,00                 | 6 900,00          | 7 556,00          |
| 2/817000+852100               | Begräbnisgebühren   | 2113 | 3113 | 12 | 7 100,00            | 5 000,00          | 5 340,00          | 5 700,00                 | 5 000,00          | 5 640,00          |
| 2/817000+852200               | Urnengebühren   | 2113 | 3113 | 12 | 500,00              | 600,00            |                   | 500,00                   | 600,00            |                   |
| <b>SU 21 / 31</b>             | <b>Summe Erträge / Einzahlungen operative Gebarung</b>                                |      |      |    | <b>14 400,00</b>    | <b>12 500,00</b>  | <b>11 811,00</b>  | <b>13 300,00</b>         | <b>12 500,00</b>  | <b>13 196,00</b>  |
| 1/817000-452000               | Treibstoffe   | 2221 | 3221 | 23 | 1 000,00            | 1 000,00          |                   | 1 000,00                 | 1 000,00          |                   |
| 1/817000-456000               | Büromaterial  | 2221 | 3221 | 23 | 500,00              | 500,00            | 631,06            | 500,00                   | 500,00            | 631,06            |
| 1/817000-459000               | Sonstige Verbrauchsgüter  | 2221 | 3221 | 23 | 200,00              |                   |                   | 200,00                   |                   |                   |
| 1/817000-510000               | Geldbezüge der Vertragsbediensteten der Verwaltung                                    | 2211 | 3211 | 20 | 6 500,00            | 4 200,00          | 4 110,12          | 6 500,00                 | 4 200,00          | 4 110,12          |
| 1/817000-580000               | DGB zum Ausgleichsfond  | 2212 | 3212 | 20 | 300,00              | 200,00            | 160,30            | 300,00                   | 200,00            | 160,30            |
| 1/817000-582000               | Sonstige DGB zur sozialen Sicherheit  | 2212 | 3212 | 20 | 1 000,00            | 900,00            | 881,51            | 1 000,00                 | 900,00            | 881,51            |
| 1/817000-592000               | Dotierung von Rückstellungen für Jubiläumszuwendungen                                 | 2214 |      |    | 100,00              |                   |                   |                          |                   |                   |
| 1/817000-600000               | Strom   | 2222 | 3222 | 24 | 600,00              | 600,00            | 594,13            | 600,00                   | 600,00            | 504,13            |
| 1/817000-613000               | Instandhaltung der Wege, Mauern u. Gräber   | 2224 | 3224 | 24 | 1 000,00            | 2 500,00          | 17 053,29         | 1 000,00                 | 2 500,00          | 16 641,93         |
| 1/817000-616000               | Instandhaltung der Maschinen  | 2224 | 3224 | 24 | 5 000,00            | 5 000,00          | 4 385,00          | 5 000,00                 | 5 000,00          | 4 385,00          |
| 1/817000-617000               | Instandhaltung der Fahrzeuge  | 2224 | 3224 | 24 | 1 500,00            | 1 500,00          | 3 920,16          | 1 500,00                 | 1 500,00          | 3 920,16          |
| 1/817000-630000               | Portogebühren   | 2222 | 3222 | 24 | 500,00              | 500,00            | 854,02            | 500,00                   | 500,00            | 854,02            |
| 1/817000-631000               | Telefongebühren   | 2222 | 3222 | 24 | 1 000,00            | 1 000,00          | 725,84            | 1 000,00                 | 1 000,00          | 725,84            |

|                               |   | MVAG | MVAG | QU | Ergebnisvoranschlag |                   |                   | Finanzierungsvoranschlag |                   |                   |
|-------------------------------|---|------|------|----|---------------------|-------------------|-------------------|--------------------------|-------------------|-------------------|
|                               |   | EH   | FH   |    | VA 2022             | VA 2021           | RA 2020           | VA 2022                  | VA 2021           | RA 2020           |
| 1/817000-680000               | Planmäßige Abschreibung   | 2226 |      |    | 100,00              |                   | 14,50             |                          |                   |                   |
| 1/817000-711100               | Wasser  | 2225 | 3225 | 24 | 300,00              | 300,00            | 214,07            | 300,00                   | 300,00            | 214,07            |
| 1/817000-720000               | Kostenbeiträge (Kostenersätze) für Leistungen   | 2225 | 3225 | 24 | 5 000,00            | 20 000,00         | 20 575,00         | 5 000,00                 | 20 000,00         | 20 575,00         |
| 1/817000-724000               | Reisekosten   | 2225 | 3225 | 24 | 200,00              | 200,00            | 6,22              | 200,00                   | 200,00            | 6,22              |
| 1/817000-728000               | Entgelte für sonstige Leistungen  | 2225 | 3225 | 24 | 1 000,00            | 1 000,00          | 621,00            | 1 000,00                 | 1 000,00          | 513,00            |
| <b>SU 22 / 32</b>             | <b>Summe Aufwendungen / Auszahlungen operative Gebarung</b>                           |      |      |    | <b>25 800,00</b>    | <b>39 400,00</b>  | <b>54 746,22</b>  | <b>25 600,00</b>         | <b>39 400,00</b>  | <b>54 122,36</b>  |
| <b>SA 0 / SA 1</b>            | <b>(0) Nettoergebnis (21 - 22) / (1) Geldfluss operative Gebarung (31 - 32)</b>       |      |      |    | <b>-11 400,00</b>   | <b>-26 900,00</b> | <b>-42 935,22</b> | <b>-12 300,00</b>        | <b>-26 900,00</b> | <b>-40 926,36</b> |
| <b>SU 23</b>                  | <b>Summe Haushaltsrücklagen</b>   |      |      |    | <b>0,00</b>         | <b>0,00</b>       | <b>0,00</b>       | <b>0,00</b>              | <b>0,00</b>       | <b>0,00</b>       |
| <b>SA00</b>                   | <b>Nettoergebnis nach Zuw./Entn. Haushaltsrücklagen (Saldo 0 +/- SU23)</b>            |      |      |    | <b>-11 400,00</b>   | <b>-26 900,00</b> | <b>-42 935,22</b> |                          |                   |                   |
| <b>Investive Gebarung</b>     |   |      |      |    |                     |                   |                   |                          |                   |                   |
| <b>SU 33</b>                  | <b>Summe Einzahlungen investive Gebarung</b>  |      |      |    |                     |                   |                   | <b>0,00</b>              | <b>0,00</b>       | <b>0,00</b>       |
| 1/817000-010000               | Gebäude und Bauten  |      | 3413 | 40 |                     |                   |                   |                          |                   | 1 450,28          |
| <b>SU 34</b>                  | <b>Summe Auszahlungen investive Gebarung</b>  |      |      |    |                     |                   |                   | <b>0,00</b>              | <b>0,00</b>       | <b>1 450,28</b>   |
| <b>SA2</b>                    | <b>Saldo (2) Geldfluss aus der Investiven Gebarung (33 - 34)</b>                      |      |      |    |                     |                   |                   | <b>0,00</b>              | <b>0,00</b>       | <b>-1 450,28</b>  |
| <b>SA3</b>                    | <b>Saldo (3) Nettofinanzierungssaldo (Saldo 1 + Saldo 2)</b>                          |      |      |    |                     |                   |                   | <b>-12 300,00</b>        | <b>-26 900,00</b> | <b>-42 376,64</b> |
| <b>Finanzierungstätigkeit</b> |   |      |      |    |                     |                   |                   |                          |                   |                   |
| <b>SU 35</b>                  | <b>Summe Einzahlungen aus der Finanzierungstätigkeit</b>                              |      |      |    |                     |                   |                   | <b>0,00</b>              | <b>0,00</b>       | <b>0,00</b>       |
| <b>SU 36</b>                  | <b>Summe Auszahlungen aus der Finanzierungstätigkeit</b>                              |      |      |    |                     |                   |                   | <b>0,00</b>              | <b>0,00</b>       | <b>0,00</b>       |
| <b>SA4</b>                    | <b>Saldo (4) Geldfluss aus der Finanzierungstätigkeit (35 - 36)</b>                   |      |      |    |                     |                   |                   | <b>0,00</b>              | <b>0,00</b>       | <b>0,00</b>       |
| <b>SA5</b>                    | <b>Saldo (5) Geldfluss aus der voranschlagswirksamen Gebarung (Saldo 3 + Saldo 4)</b> |      |      |    |                     |                   |                   | <b>-12 300,00</b>        | <b>-26 900,00</b> | <b>-42 376,64</b> |
| <b>82</b>                     | <b>Betriebsähnliche Einrichtungen und Betriebe</b>                                    |      |      |    |                     |                   |                   |                          |                   |                   |
| <b>820</b>                    | <b>Wirtschaftshöfe</b>  |      |      |    |                     |                   |                   |                          |                   |                   |
| <b>820000</b>                 | <b>Bauhof</b>   |      |      |    |                     |                   |                   |                          |                   |                   |
| <b>Operative Gebarung</b>     |   |      |      |    |                     |                   |                   |                          |                   |                   |
| 2/820000+816000               | Kostenbeiträge (Kostenersätze) für sonstige Leistungen                                | 2114 | 3114 | 13 | 59 200,00           | 88 700,00         | 120 700,00        | 59 200,00                | 88 700,00         | 120 700,00        |
| 2/820000+817000               | Erträge aus der Auflösung von sonstigen Rückstellungen                                | 2117 |      |    |                     |                   | 25 838,88         |                          |                   |                   |
| <b>SU 21 / 31</b>             | <b>Summe Erträge / Einzahlungen operative Gebarung</b>                                |      |      |    | <b>59 200,00</b>    | <b>88 700,00</b>  | <b>146 538,88</b> | <b>59 200,00</b>         | <b>88 700,00</b>  | <b>120 700,00</b> |
| 1/820000-400000               | Geringwertige Wirtschaftsgüter (GWG)  | 2221 | 3221 | 23 | 3 000,00            | 3 000,00          | 1 009,47          | 3 000,00                 | 3 000,00          | 1 009,47          |
| 1/820000-452000               | Treibstoffe   | 2221 | 3221 | 23 | 1 000,00            | 1 000,00          |                   | 1 000,00                 | 1 000,00          |                   |
| 1/820000-511000               | Geldbezüge der Vertragsbediensteten in handwerklicher Verwendung                      | 2211 | 3211 | 20 | 96 900,00           | 96 100,00         | 135 975,30        | 96 900,00                | 96 100,00         | 135 975,30        |
| 1/820000-521000               | Geldbezüge der ganzjährig beschäftigten ArbeiterInnen                                 | 2211 | 3211 | 20 | 38 600,00           | 37 400,00         | 36 652,48         | 38 600,00                | 37 400,00         | 36 652,48         |
| 1/820000-523000               | Geldbezüge der nicht ganzjährig beschäftigten ArbeiterInnen                           | 2211 | 3211 | 20 |                     |                   | 9 092,09          |                          |                   | 9 092,09          |

|                           |   | MVAG | MVAG | QU | Ergebnisvoranschlag |                    |                    | Finanzierungsvoranschlag |                    |                    |
|---------------------------|---|------|------|----|---------------------|--------------------|--------------------|--------------------------|--------------------|--------------------|
|                           |   | EH   | FH   |    | VA 2022             | VA 2021            | RA 2020            | VA 2022                  | VA 2021            | RA 2020            |
| 1/820000-565000           | Mehrleistungsvergütungen  | 2211 | 3211 | 20 | 3 800,00            |                    |                    | 3 800,00                 |                    |                    |
| 1/820000-580000           | DGB zum Ausgleichsfond für Familienbeihilfen                                    | 2212 | 3212 | 20 | 5 400,00            | 5 300,00           | 6 309,00           | 5 400,00                 | 5 300,00           | 6 309,00           |
| 1/820000-582000           | DGB zur sozialen Sicherheit   | 2212 | 3212 | 20 | 29 200,00           | 28 400,00          | 32 507,20          | 29 200,00                | 28 400,00          | 32 507,20          |
| 1/820000-600000           | Strom   | 2222 | 3222 | 24 | 800,00              | 1 000,00           | 839,29             | 800,00                   | 1 000,00           | 773,29             |
| 1/820000-614000           | Instandhaltung Bauhof   | 2224 | 3224 | 24 | 13 300,00           | 14 500,00          | 18 831,15          | 13 300,00                | 14 500,00          | 19 470,18          |
| 1/820000-617000           | Instandhaltung der Fahrzeuge  | 2224 | 3224 | 24 | 4 000,00            | 3 400,00           | 2 304,98           | 4 000,00                 | 3 400,00           | -2 025,81          |
| 1/820000-617100           | Traktor ISEKI   | 2224 | 3224 | 24 | 1 500,00            | 1 400,00           | 179,89             | 1 500,00                 | 1 400,00           | 179,89             |
| 1/820000-617110           | Instandhaltung von Renault Kangoo   | 2224 | 3224 | 24 | 100,00              | 200,00             | 71,75              | 100,00                   | 200,00             | 71,75              |
| 1/820000-670000           | Versicherungen  | 2222 | 3222 | 24 | 14 500,00           | 7 800,00           | 11 877,01          | 14 500,00                | 7 800,00           | 9 916,89           |
| 1/820000-680000           | Planmäßige Abschreibung   | 2226 |      |    | 12 800,00           | 18 200,00          | 11 944,66          |                          |                    |                    |
| 1/820000-700000           | Traktor ISEKI Leasingrate   | 2223 | 3223 | 24 |                     |                    | 3 504,04           |                          |                    | 3 504,04           |
| 1/820000-700200           | Batterie Renault Kangoo   | 2223 | 3223 | 24 | 900,00              |                    | 1 044,00           | 900,00                   |                    | 1 044,00           |
| 1/820000-705000           | Operating Leasing - Iseki   | 2223 | 3223 | 24 |                     |                    | 4 380,08           |                          |                    | 4 380,08           |
| 1/820000-705100           | Operating Leasing Renault Kangoo II Z.E. 2016/07                                | 2223 | 3223 | 24 |                     | 1 300,00           | 2 640,00           |                          | 1 300,00           | 2 640,00           |
| 1/820000-705200           | Operating Leasing Renault Kangoo II Z.E. 60PS                                   | 2223 | 3223 | 24 | 2 600,00            |                    |                    | 2 600,00                 |                    |                    |
| 1/820000-705300           | Operating Leasing HAKO Citymaster 650   | 2223 | 3223 | 24 | 10 700,00           | 500,00             |                    | 10 700,00                | 500,00             |                    |
| 1/820000-705400           | Traktor Leasing Massey Ferguson 5709 S Dyn-4                                    | 2223 | 3223 | 24 | 12 100,00           | 12 100,00          |                    | 12 100,00                | 12 100,00          |                    |
| 1/820000-710000           | Öffentliche Abgaben (Ausgaben), ohne Gebühren gemäß FAG                         | 2225 | 3225 | 24 | 400,00              | 400,00             |                    | 400,00                   | 400,00             |                    |
| 1/820000-711000           | Gebühren für die Benützung von Gemeindeeinrichtungen und Anlagen gemäß FAG      | 2225 | 3225 | 24 | 700,00              |                    |                    | 700,00                   |                    |                    |
| 1/820000-711100           | Wasser  | 2225 | 3225 | 24 | 100,00              | 100,00             | 93,71              | 100,00                   | 100,00             | 93,71              |
| 1/820000-720000           | Kostenbeiträge (Kostenersätze) für Leistungen                                   | 2225 | 3225 | 24 | 10 000,00           | 15 000,00          | 16 600,00          | 10 000,00                | 15 000,00          | 16 600,00          |
| 1/820000-724000           | Reisekosten   | 2225 | 3225 | 24 | 100,00              | 100,00             | 75,60              | 100,00                   | 100,00             | 75,60              |
| <b>SU 22 / 32</b>         | <b>Summe Aufwendungen / Auszahlungen operative Gebarung</b>                     |      |      |    | <b>262 500,00</b>   | <b>247 200,00</b>  | <b>295 931,70</b>  | <b>249 700,00</b>        | <b>229 000,00</b>  | <b>278 269,16</b>  |
| <b>SA 0 / SA 1</b>        | <b>(0) Nettoergebnis (21 - 22) / (1) Geldfluss operative Gebarung (31 - 32)</b> |      |      |    | <b>-203 300,00</b>  | <b>-158 500,00</b> | <b>-149 392,82</b> | <b>-190 500,00</b>       | <b>-140 300,00</b> | <b>-157 569,16</b> |
| <b>SU 23</b>              | <b>Summe Haushaltsrücklagen</b>   |      |      |    | <b>0,00</b>         | <b>0,00</b>        | <b>0,00</b>        | <b>0,00</b>              | <b>0,00</b>        | <b>0,00</b>        |
| <b>SA00</b>               | <b>Nettoergebnis nach Zuw./Entn. Haushaltsrücklagen (Saldo 0 +/- SU23)</b>      |      |      |    | <b>-203 300,00</b>  | <b>-158 500,00</b> | <b>-149 392,82</b> |                          |                    |                    |
| <b>Investive Gebarung</b> |   |      |      |    |                     |                    |                    |                          |                    |                    |
| <b>SU 33</b>              | <b>Summe Einzahlungen investive Gebarung</b>                                    |      |      |    |                     |                    |                    | <b>0,00</b>              | <b>0,00</b>        | <b>0,00</b>        |
| 1/820000-020000           | Maschinen und maschinelle Anlagen   |      | 3414 | 41 |                     |                    |                    |                          |                    | 6 276,67           |
| 1/820000-030000           | Ankauf Werkzeuge  |      | 3414 | 41 |                     |                    |                    | 1 500,00                 | 1 500,00           |                    |
| 1/820000-042200           | Betriebsausstattung   |      | 3415 | 41 |                     |                    |                    | 800,00                   | 1 000,00           | 23 709,47          |
| <b>SU 34</b>              | <b>Summe Auszahlungen investive Gebarung</b>                                    |      |      |    |                     |                    |                    | <b>2 300,00</b>          | <b>2 500,00</b>    | <b>29 986,14</b>   |
| <b>SA2</b>                | <b>Saldo (2) Geldfluss aus der Investiven Gebarung (33 - 34)</b>                |      |      |    |                     |                    |                    | <b>-2 300,00</b>         | <b>-2 500,00</b>   | <b>-29 986,14</b>  |



|                               |   | MVAG | MVAG | QU | Ergebnisvoranschlag |                   |                   | Finanzierungsvoranschlag |                    |                    |
|-------------------------------|---|------|------|----|---------------------|-------------------|-------------------|--------------------------|--------------------|--------------------|
|                               |   | EH   | FH   |    | VA 2022             | VA 2021           | RA 2020           | VA 2022                  | VA 2021            | RA 2020            |
| <b>SA3</b>                    | <b>Saldo (3) Nettofinanzierungssaldo (Saldo 1 + Saldo 2)</b>                          |      |      |    |                     |                   |                   | <b>-192 800,00</b>       | <b>-142 800,00</b> | <b>-187 555,30</b> |
| <b>Finanzierungstätigkeit</b> |   |      |      |    |                     |                   |                   |                          |                    |                    |
| <b>SU 35</b>                  | <b>Summe Einzahlungen aus der Finanzierungstätigkeit</b>                              |      |      |    |                     |                   |                   | <b>0,00</b>              | <b>0,00</b>        | <b>0,00</b>        |
| <b>SU 36</b>                  | <b>Summe Auszahlungen aus der Finanzierungstätigkeit</b>                              |      |      |    |                     |                   |                   | <b>0,00</b>              | <b>0,00</b>        | <b>0,00</b>        |
| <b>SA4</b>                    | <b>Saldo (4) Geldfluss aus der Finanzierungstätigkeit (35 – 36)</b>                   |      |      |    |                     |                   |                   | <b>0,00</b>              | <b>0,00</b>        | <b>0,00</b>        |
| <b>SA5</b>                    | <b>Saldo (5) Geldfluss aus der voranschlagswirksamen Gebarung (Saldo 3 + Saldo 4)</b> |      |      |    |                     |                   |                   | <b>-192 800,00</b>       | <b>-142 800,00</b> | <b>-187 555,30</b> |
|                               |   |      |      |    |                     |                   |                   |                          |                    |                    |
| <b>83</b>                     | <b>Betriebsähnliche Einrichtungen und Betriebe (Fortsetzung)</b>                      |      |      |    |                     |                   |                   |                          |                    |                    |
| <b>831</b>                    | <b>Freibäder</b>  |      |      |    |                     |                   |                   |                          |                    |                    |
| <b>831000</b>                 | <b>Freibäder</b>  |      |      |    |                     |                   |                   |                          |                    |                    |
| <b>Operative Gebarung</b>     |   |      |      |    |                     |                   |                   |                          |                    |                    |
| 2/831000+811000               | Miete und Pacht   | 2115 | 3115 | 14 | 3 600,00            | 3 600,00          | 3 600,00          | 3 600,00                 | 3 600,00           | 3 600,00           |
| 6/831000+829960               | Übertrag Überschuss aus 2019  | 2116 | 3116 | 18 |                     |                   | 35 634,70         |                          |                    | 35 634,70          |
| <b>SU 21 / 31</b>             | <b>Summe Erträge / Einzahlungen operative Gebarung</b>                                |      |      |    | <b>3 600,00</b>     | <b>3 600,00</b>   | <b>39 234,70</b>  | <b>3 600,00</b>          | <b>3 600,00</b>    | <b>39 234,70</b>   |
| 1/831000-400000               | Geringwertige Wirtschaftsgüter (GWG)  | 2221 | 3221 | 23 | 1 000,00            |                   |                   | 1 000,00                 |                    |                    |
| 1/831000-454000               | Reinigungsmaterial  | 2221 | 3221 | 23 | 500,00              | 500,00            | 662,18            | 500,00                   | 500,00             | 662,18             |
| 1/831000-455000               | Chemische Mittel (Chlor,...)  | 2221 | 3221 | 23 | 2 500,00            | 2 500,00          | 4 643,08          | 2 500,00                 | 2 500,00           | 4 643,08           |
| 1/831000-600000               | Strom   | 2222 | 3222 | 24 | 3 000,00            | 3 000,00          | 4 427,81          | 3 000,00                 | 3 000,00           | 4 097,81           |
| 1/831000-614000               | Instandhaltung des Gebäudes   | 2224 | 3224 | 24 | 1 000,00            | 1 000,00          | 2 940,69          | 1 000,00                 | 1 000,00           | 2 348,69           |
| 1/831000-618000               | Instandhaltung der Einrichtung  | 2224 | 3224 | 24 | 5 000,00            | 4 000,00          | 7 497,31          | 5 000,00                 | 4 000,00           | 7 264,54           |
| 1/831000-619100               | Technische Betreuung  | 2224 | 3224 | 24 | 2 700,00            | 2 700,00          | 2 693,00          | 2 700,00                 | 2 700,00           | 2 693,00           |
| 1/831000-670000               | Versicherungen  | 2222 | 3222 | 24 | 1 700,00            | 1 700,00          | 2 486,24          | 1 700,00                 | 1 700,00           | 2 486,24           |
| 1/831000-680000               | Planmäßige Abschreibung   | 2226 |      |    | 3 100,00            | 5 600,00          | 3 145,32          |                          |                    |                    |
| 1/831000-710000               | Öffentliche Abgaben, ohne Gebühren gemäß FAG  | 2225 | 3225 | 24 | 200,00              |                   |                   | 200,00                   |                    |                    |
| 1/831000-711100               | Wasser  | 2225 | 3225 | 24 | 1 000,00            | 2 000,00          | 574,86            | 1 000,00                 | 2 000,00           | 574,86             |
| 1/831000-720000               | Kostenbeiträge (Kostenersätze) für Leistungen   | 2225 | 3225 | 24 | 4 700,00            | 3 000,00          | 3 437,50          | 4 700,00                 | 3 000,00           | 3 437,50           |
| 1/831000-728000               | Entgelte für sonstige Leistungen  | 2225 | 3225 | 24 |                     |                   | 10,00             |                          |                    | 10,00              |
| 1/831000-729001               | Rückvergütungen Kindersaisonkarten  | 2225 | 3225 | 24 | 100,00              | 100,00            |                   | 100,00                   | 100,00             |                    |
| 1/831000-729002               | Sonstige Aufwendungen   | 2225 | 3225 | 24 |                     | 100,00            | 897,47            |                          | 100,00             | 897,47             |
| 1/831000-729960               | Überschuss Vorjahr  | 2225 | 3225 | 24 |                     |                   | 35 634,70         |                          |                    | 35 634,70          |
| <b>SU 22 / 32</b>             | <b>Summe Aufwendungen / Auszahlungen operative Gebarung</b>                           |      |      |    | <b>26 500,00</b>    | <b>26 200,00</b>  | <b>69 050,16</b>  | <b>23 400,00</b>         | <b>20 600,00</b>   | <b>64 750,07</b>   |
| <b>SA 0 / SA 1</b>            | <b>(0) Nettoergebnis (21 - 22) / (1) Geldfluss operative Gebarung (31 – 32)</b>       |      |      |    | <b>-22 900,00</b>   | <b>-22 600,00</b> | <b>-29 815,46</b> | <b>-19 800,00</b>        | <b>-17 000,00</b>  | <b>-25 515,37</b>  |
| <b>SU 23</b>                  | <b>Summe Haushaltsrücklagen</b>   |      |      |    | <b>0,00</b>         | <b>0,00</b>       | <b>0,00</b>       | <b>0,00</b>              | <b>0,00</b>        | <b>0,00</b>        |
| <b>SA00</b>                   | <b>Nettoergebnis nach Zuw./Entn. Haushaltsrücklagen (Saldo 0 +/- SU23)</b>            |      |      |    | <b>-22 900,00</b>   | <b>-22 600,00</b> | <b>-29 815,46</b> |                          |                    |                    |
| <b>Investive Gebarung</b>     |   |      |      |    |                     |                   |                   |                          |                    |                    |
| <b>SU 33</b>                  | <b>Summe Einzahlungen investive Gebarung</b>  |      |      |    |                     |                   |                   | <b>0,00</b>              | <b>0,00</b>        | <b>0,00</b>        |

|                               |   | MVAG |      |    | Ergebnisvoranschlag |                  |                  | Finanzierungsvoranschlag |                   |                   |
|-------------------------------|---|------|------|----|---------------------|------------------|------------------|--------------------------|-------------------|-------------------|
|                               |   | EH   | FH   | QU | VA 2022             | VA 2021          | RA 2020          | VA 2022                  | VA 2021           | RA 2020           |
| 5/831000-042000               | Amts-, Betriebs- und Geschäftsausstattung   |      | 3415 | 41 |                     |                  |                  | 26 600,00                |                   |                   |
| 1/831000-042200               | Betriebsausstattung   |      | 3415 | 41 |                     |                  |                  |                          |                   | 91,61             |
| 5/831000-050000               | Sonderanlagen   |      | 3412 | 40 |                     |                  |                  | 9 000,00                 |                   |                   |
| <b>SU 34</b>                  | <b>Summe Auszahlungen investive Gebarung</b>  |      |      |    |                     |                  |                  | <b>35 600,00</b>         | <b>0,00</b>       | <b>91,61</b>      |
| <b>SA2</b>                    | <b>Saldo (2) Geldfluss aus der Investiven Gebarung (33 – 34)</b>                      |      |      |    |                     |                  |                  | <b>-35 600,00</b>        | <b>0,00</b>       | <b>-91,61</b>     |
| <b>SA3</b>                    | <b>Saldo (3) Nettofinanzierungssaldo (Saldo 1 + Saldo 2)</b>                          |      |      |    |                     |                  |                  | <b>-55 400,00</b>        | <b>-17 000,00</b> | <b>-25 606,98</b> |
| <b>Finanzierungstätigkeit</b> |   |      |      |    |                     |                  |                  |                          |                   |                   |
| <b>SU 35</b>                  | <b>Summe Einzahlungen aus der Finanzierungstätigkeit</b>                              |      |      |    |                     |                  |                  | <b>0,00</b>              | <b>0,00</b>       | <b>0,00</b>       |
| <b>SU 36</b>                  | <b>Summe Auszahlungen aus der Finanzierungstätigkeit</b>                              |      |      |    |                     |                  |                  | <b>0,00</b>              | <b>0,00</b>       | <b>0,00</b>       |
| <b>SA4</b>                    | <b>Saldo (4) Geldfluss aus der Finanzierungstätigkeit (35 – 36)</b>                   |      |      |    |                     |                  |                  | <b>0,00</b>              | <b>0,00</b>       | <b>0,00</b>       |
| <b>SA5</b>                    | <b>Saldo (5) Geldfluss aus der voranschlagswirksamen Gebarung (Saldo 3 + Saldo 4)</b> |      |      |    |                     |                  |                  | <b>-55 400,00</b>        | <b>-17 000,00</b> | <b>-25 606,98</b> |
|                               |   |      |      |    |                     |                  |                  |                          |                   |                   |
| <b>84</b>                     | <b>Liegenschaften, Wohn- und Geschäftsgebäude</b>                                     |      |      |    |                     |                  |                  |                          |                   |                   |
| <b>840</b>                    | <b>Grundbesitz</b>  |      |      |    |                     |                  |                  |                          |                   |                   |
| <b>840000</b>                 | <b>Grundbesitz</b>  |      |      |    |                     |                  |                  |                          |                   |                   |
| <b>Operative Gebarung</b>     |   |      |      |    |                     |                  |                  |                          |                   |                   |
| 2/840000+811000               | Erlöse aus Verpachtungen  | 2115 | 3115 | 14 | 96 800,00           | 96 200,00        | 98 512,58        | 96 800,00                | 96 200,00         | 98 372,66         |
| <b>SU 21 / 31</b>             | <b>Summe Erträge / Einzahlungen operative Gebarung</b>                                |      |      |    | <b>96 800,00</b>    | <b>96 200,00</b> | <b>98 512,58</b> | <b>96 800,00</b>         | <b>96 200,00</b>  | <b>98 372,66</b>  |
| 1/840000-650000               | Kreditzinsen Bank (ERSTE BANK)  | 2241 | 3241 | 25 | 2 600,00            | 2 900,00         | 3 149,51         | 2 600,00                 | 2 900,00          | 3 149,51          |
| 1/840000-680000               | Planmäßige Abschreibung   | 2226 |      |    | 400,00              | 800,00           | 395,49           |                          |                   |                   |
| 1/840000-710000               | Öffentliche Abgaben ohne Gebühren gemäß FAG   | 2225 | 3225 | 24 | 700,00              | 700,00           | 645,22           | 700,00                   | 700,00            | 645,22            |
| 1/840000-711000               | Geb. für die Ben. von Gde.Einricht- ungen u. -anlag. gem. FAG                         | 2225 | 3225 | 24 | 1 500,00            | 2 100,00         | 1 696,56         | 1 500,00                 | 2 100,00          | 1 696,56          |
| 1/840000-728000               | Vermessungsarbeiten   | 2225 | 3225 | 24 | 2 500,00            | 2 500,00         | 2 533,00         | 2 500,00                 | 2 500,00          | 2 533,00          |
| <b>SU 22 / 32</b>             | <b>Summe Aufwendungen / Auszahlungen operative Gebarung</b>                           |      |      |    | <b>7 700,00</b>     | <b>9 000,00</b>  | <b>8 419,78</b>  | <b>7 300,00</b>          | <b>8 200,00</b>   | <b>8 024,29</b>   |
| <b>SA 0 / SA 1</b>            | <b>(0) Nettoergebnis (21 - 22) / (1) Geldfluss operative Gebarung (31 – 32)</b>       |      |      |    | <b>89 100,00</b>    | <b>87 200,00</b> | <b>90 092,80</b> | <b>89 500,00</b>         | <b>88 000,00</b>  | <b>90 348,37</b>  |
| <b>SU 23</b>                  | <b>Summe Haushaltsrücklagen</b>   |      |      |    | <b>0,00</b>         | <b>0,00</b>      | <b>0,00</b>      | <b>0,00</b>              | <b>0,00</b>       | <b>0,00</b>       |
| <b>SA00</b>                   | <b>Nettoergebnis nach Zuw./Entn. Haushaltsrücklagen (Saldo 0 +/- SU23)</b>            |      |      |    | <b>89 100,00</b>    | <b>87 200,00</b> | <b>90 092,80</b> |                          |                   |                   |
| <b>Investive Gebarung</b>     |   |      |      |    |                     |                  |                  |                          |                   |                   |
| <b>SU 33</b>                  | <b>Summe Einzahlungen investive Gebarung</b>  |      |      |    |                     |                  |                  | <b>0,00</b>              | <b>0,00</b>       | <b>0,00</b>       |
| 1/840000-001000               | Unbebaute Grundstücke Grundablöse   |      | 3412 | 40 |                     |                  |                  | 700,00                   | 700,00            | 44,00             |
| <b>SU 34</b>                  | <b>Summe Auszahlungen investive Gebarung</b>  |      |      |    |                     |                  |                  | <b>700,00</b>            | <b>700,00</b>     | <b>44,00</b>      |
| <b>SA2</b>                    | <b>Saldo (2) Geldfluss aus der Investiven Gebarung (33 – 34)</b>                      |      |      |    |                     |                  |                  | <b>-700,00</b>           | <b>-700,00</b>    | <b>-44,00</b>     |
| <b>SA3</b>                    | <b>Saldo (3) Nettofinanzierungssaldo (Saldo 1 + Saldo 2)</b>                          |      |      |    |                     |                  |                  | <b>88 800,00</b>         | <b>87 300,00</b>  | <b>90 304,37</b>  |
| <b>Finanzierungstätigkeit</b> |   |      |      |    |                     |                  |                  |                          |                   |                   |
| <b>SU 35</b>                  | <b>Summe Einzahlungen aus der Finanzierungstätigkeit</b>                              |      |      |    |                     |                  |                  | <b>0,00</b>              | <b>0,00</b>       | <b>0,00</b>       |

|                    |  | MVAG | MVAG | QU | Ergebnisvoranschlag |            |            | Finanzierungsvoranschlag |            |            |
|--------------------|--|------|------|----|---------------------|------------|------------|--------------------------|------------|------------|
|                    |  | EH   | FH   |    | VA 2022             | VA 2021    | RA 2020    | VA 2022                  | VA 2021    | RA 2020    |
| 1/840000-346000    | Tilgung von Darlehen Bank (ERSTE BANK)   |      | 3614 | 65 |                     |            |            | 20 000,00                | 20 000,00  | 20 000,00  |
| SU 36              | Summe Auszahlungen aus der Finanzierungstätigkeit                              |      |      |    |                     |            |            | 20 000,00                | 20 000,00  | 20 000,00  |
| SA4                | Saldo (4) Geldfluss aus der Finanzierungstätigkeit (35 – 36)                   |      |      |    |                     |            |            | -20 000,00               | -20 000,00 | -20 000,00 |
| SA5                | Saldo (5) Geldfluss aus der voranschlagswirksamen Gebarung (Saldo 3 + Saldo 4) |      |      |    |                     |            |            | 68 800,00                | 67 300,00  | 70 304,37  |
| 846                | Wohn- und Geschäftsgebäude (soweit nicht bei 853)                              |      |      |    |                     |            |            |                          |            |            |
| 846000             | Wohn- und Geschäftsgebäude   |      |      |    |                     |            |            |                          |            |            |
| Operative Gebarung |  |      |      |    |                     |            |            |                          |            |            |
| 2/846000+811000    | Einnahmen aus Vermietung und Verpachtung                                       | 2115 | 3115 | 14 | 1 000,00            | 1 800,00   | 370,00     | 1 000,00                 | 1 800,00   | 370,00     |
| 2/846000+817000    | Erträge aus der Auflösung von sonstigen Rückstellungen                         | 2117 |      |    |                     |            | 111,46     |                          |            |            |
| SU 21 / 31         | Summe Erträge / Einzahlungen operative Gebarung                                |      |      |    | 1 000,00            | 1 800,00   | 481,46     | 1 000,00                 | 1 800,00   | 370,00     |
| 1/846000-451000    | Kulturgebäude Beheizung  | 2221 | 3221 | 23 | 7 000,00            | 8 300,00   | 6 103,57   | 7 000,00                 | 8 300,00   | 8 842,56   |
| 1/846000-454000    | Kulturgebäude Reinigungsmaterial   | 2221 | 3221 | 23 | 200,00              | 200,00     | 236,58     | 200,00                   | 200,00     | 236,58     |
| 1/846000-521000    | Kulturgebäude Arbeiter ganzjährig beschäftigt                                  | 2211 | 3211 | 20 | 3 500,00            | 5 200,00   | 4 102,43   | 3 500,00                 | 5 200,00   | 4 102,43   |
| 1/846000-580000    | DGB zum Ausgleichsfonds f. Familienhilfen                                      | 2212 | 3212 | 20 | 100,00              | 200,00     | 159,85     | 100,00                   | 200,00     | 159,85     |
| 1/846000-582000    | DGB zur sozialen Sicherheit  | 2212 | 3212 | 20 | 1 000,00            | 1 200,00   | 877,37     | 1 000,00                 | 1 200,00   | 877,37     |
| 1/846000-582100    | Beitrag an MV Kassen   | 2212 | 3212 | 20 |                     | 100,00     |            |                          | 100,00     |            |
| 1/846000-600000    | Strom  | 2222 | 3222 | 24 | 1 600,00            | 1 200,00   | 1 312,00   | 1 600,00                 | 1 200,00   | 1 208,00   |
| 1/846000-614000    | Kulturgebäude - Instandhaltung   | 2224 | 3224 | 24 | 1 000,00            | 1 000,00   | 4 874,82   | 1 000,00                 | 1 000,00   | 4 846,86   |
| 1/846000-670000    | Kulturgebäude Versicherung   | 2222 | 3222 | 24 | 2 000,00            | 2 000,00   | 1 787,53   | 2 000,00                 | 2 000,00   | 776,62     |
| 1/846000-680000    | Planmäßige Abschreibung  | 2226 |      |    | 38 700,00           | 77 500,00  | 38 762,76  |                          |            |            |
| 1/846000-710000    | Öffentliche Abgaben, ohne Gebühren gemäß FAG                                   | 2225 | 3225 | 24 | 1 200,00            |            |            | 1 200,00                 |            |            |
| 1/846000-711100    | Wasser   | 2225 | 3225 | 24 | 200,00              | 200,00     | 66,00      | 200,00                   | 200,00     | 66,00      |
| 1/846000-720000    | Kostenbeiträge (Kostenersätze) für Leistungen                                  | 2225 | 3225 | 24 | 1 000,00            | 2 000,00   | 7 925,00   | 1 000,00                 | 2 000,00   | 7 925,00   |
| SU 22 / 32         | Summe Aufwendungen / Auszahlungen operative Gebarung                           |      |      |    | 57 500,00           | 99 100,00  | 66 207,91  | 18 800,00                | 21 600,00  | 29 041,27  |
| SA 0 / SA 1        | (0) Nettoergebnis (21 - 22) / (1) Geldfluss operative Gebarung (31 – 32)       |      |      |    | -56 500,00          | -97 300,00 | -65 726,45 | -17 800,00               | -19 800,00 | -28 671,27 |
| SU 23              | Summe Haushaltsrücklagen   |      |      |    | 0,00                | 0,00       | 0,00       | 0,00                     | 0,00       | 0,00       |
| SA00               | Nettoergebnis nach Zuw./Entn. Haushaltsrücklagen (Saldo 0 +/- SU23)            |      |      |    | -56 500,00          | -97 300,00 | -65 726,45 |                          |            |            |
| Investive Gebarung |  |      |      |    |                     |            |            |                          |            |            |
| SU 33              | Summe Einzahlungen investive Gebarung  |      |      |    |                     |            |            | 0,00                     | 0,00       | 0,00       |
| SU 34              | Summe Auszahlungen investive Gebarung  |      |      |    |                     |            |            | 0,00                     | 0,00       | 0,00       |
| SA2                | Saldo (2) Geldfluss aus der Investiven Gebarung (33 – 34)                      |      |      |    |                     |            |            | 0,00                     | 0,00       | 0,00       |
| SA3                | Saldo (3) Nettofinanzierungssaldo (Saldo 1 + Saldo 2)                          |      |      |    |                     |            |            | -17 800,00               | -19 800,00 | -28 671,27 |

|                               |   | MVAG | MVAG | QU | Ergebnisvoranschlag |                   |                   | Finanzierungsvoranschlag |                   |                   |
|-------------------------------|---|------|------|----|---------------------|-------------------|-------------------|--------------------------|-------------------|-------------------|
|                               |   | EH   | FH   |    | VA 2022             | VA 2021           | RA 2020           | VA 2022                  | VA 2021           | RA 2020           |
| <b>Finanzierungstätigkeit</b> |   |      |      |    |                     |                   |                   |                          |                   |                   |
| <b>SU 35</b>                  | <b>Summe Einzahlungen aus der Finanzierungstätigkeit</b>                              |      |      |    |                     |                   |                   | <b>0,00</b>              | <b>0,00</b>       | <b>0,00</b>       |
| <b>SU 36</b>                  | <b>Summe Auszahlungen aus der Finanzierungstätigkeit</b>                              |      |      |    |                     |                   |                   | <b>0,00</b>              | <b>0,00</b>       | <b>0,00</b>       |
| <b>SA4</b>                    | <b>Saldo (4) Geldfluss aus der Finanzierungstätigkeit (35 – 36)</b>                   |      |      |    |                     |                   |                   | <b>0,00</b>              | <b>0,00</b>       | <b>0,00</b>       |
| <b>SA5</b>                    | <b>Saldo (5) Geldfluss aus der voranschlagswirksamen Gebarung (Saldo 3 + Saldo 4)</b> |      |      |    |                     |                   |                   | <b>-17 800,00</b>        | <b>-19 800,00</b> | <b>-28 671,27</b> |
|                               |   |      |      |    |                     |                   |                   |                          |                   |                   |
| <b>85</b>                     | <b>Betriebe mit marktbestimmter Tätigkeit</b>   |      |      |    |                     |                   |                   |                          |                   |                   |
| <b>851</b>                    | <b>Betriebe der Abwasserbeseitigung</b>   |      |      |    |                     |                   |                   |                          |                   |                   |
| <b>851000</b>                 | <b>Abwasserbeseitigung</b>  |      |      |    |                     |                   |                   |                          |                   |                   |
| <b>Operative Gebarung</b>     |   |      |      |    |                     |                   |                   |                          |                   |                   |
| 2/851000+813000               | Erträge aus der Auflösung von Investitionszuschüssen (Kapitaltransfers)               | 2127 |      |    | 37 400,00           | 35 400,00         | 35 388,34         |                          |                   |                   |
| 2/851000+829000               | Sonstige Einnahmen Kanal-Gebrauchsabgabe  | 2116 | 3116 | 18 |                     | 7 300,00          |                   |                          | 7 300,00          |                   |
| 2/851000+852100               | Kanalbenutzungsgebühr   | 2113 | 3113 | 12 | 322 200,00          | 320 200,00        | 318 237,19        | 322 200,00               | 320 200,00        | 314 733,25        |
| 2/851000+860000               | Transfers von Bund, Bundesfonds und Bundeskammern                                     | 2121 | 3121 | 15 | 65 800,00           |                   | 61 071,58         | 65 800,00                |                   | 61 071,58         |
| 2/851000+861100               | Annuitätenzuschuß Land NÖ   | 2121 | 3121 | 15 |                     | 74 500,00         |                   |                          | 74 500,00         |                   |
| <b>SU 21 / 31</b>             | <b>Summe Erträge / Einzahlungen operative Gebarung</b>                                |      |      |    | <b>425 400,00</b>   | <b>437 400,00</b> | <b>414 697,11</b> | <b>388 000,00</b>        | <b>402 000,00</b> | <b>375 804,83</b> |
| 1/851000-430000               | Lebensmittel  | 2221 | 3221 | 23 | 100,00              | 100,00            |                   | 100,00                   | 100,00            |                   |
| 1/851000-456000               | Büromaterial  | 2221 | 3221 | 23 | 500,00              | 500,00            | 344,22            | 500,00                   | 500,00            | 344,22            |
| 1/851000-510000               | Geldbezüge der Vertragsbediensteten der Verwaltung                                    | 2211 | 3211 | 20 | 8 000,00            | 4 400,00          | 4 276,70          | 8 000,00                 | 4 400,00          | 4 276,70          |
| 1/851000-580000               | DGB zum Ausgleichsfonds für Familienhilfen  | 2212 | 3212 | 20 | 300,00              | 200,00            | 166,84            | 300,00                   | 200,00            | 166,84            |
| 1/851000-582000               | Sonstige DGB zur sozialen Sicherheit  | 2212 | 3212 | 20 | 1 700,00            | 1 000,00          | 889,79            | 1 700,00                 | 1 000,00          | 889,79            |
| 1/851000-582100               | Beitrag an MV Kassen  | 2212 | 3212 | 20 |                     | 100,00            |                   |                          | 100,00            |                   |
| 1/851000-592000               | Dotierung von Rückstellungen für Jubiläumszuwendungen                                 | 2214 |      |    | 600,00              | 200,00            | 79,61             |                          |                   |                   |
| 1/851000-612000               | Instandhaltung von Kanalisationsanlagen   | 2224 | 3224 | 24 | 5 000,00            | 5 000,00          | 2 514,54          | 5 000,00                 | 5 000,00          | 2 344,14          |
| 1/851000-616000               | Instandhaltung der Maschinen  | 2224 | 3224 | 24 | 3 000,00            | 3 000,00          | 2 724,46          | 3 000,00                 | 3 000,00          | 2 724,46          |
| 1/851000-617000               | Instandhaltung von Fahrzeugen   | 2224 | 3224 | 24 |                     |                   | 340,89            |                          |                   | 340,89            |
| 1/851000-630000               | Portogebühren   | 2222 | 3222 | 24 | 500,00              | 400,00            | 498,18            | 500,00                   | 400,00            | 498,18            |
| 1/851000-631000               | Telefongebühren   | 2222 | 3222 | 24 | 400,00              | 400,00            | 435,50            | 400,00                   | 400,00            | 435,50            |
| 1/851000-650100               | Kreditzinsen BA 01 (ESTE BANK)  | 2241 | 3241 | 25 |                     | 100,00            | 190,81            |                          | 100,00            | 190,81            |
| 1/851000-650200               | Kreditzinsen WWF  | 2241 | 3241 | 25 | 20 800,00           | 21 800,00         | 21 341,72         | 20 800,00                | 21 800,00         | 21 341,72         |
| 1/851000-650300               | Kreditzinsen BA 02 (BANK AUSTRIA)   | 2241 | 3241 | 25 | 200,00              | 600,00            | 773,93            | 200,00                   | 600,00            | 773,93            |
| 1/851000-650400               | Kreditzinsen BA 03 (BANK AUSTRIA)   | 2241 | 3241 | 25 | 200,00              | 200,00            | 138,61            | 200,00                   | 200,00            | 138,61            |

|                               |   | MVAG | MVAG | QU | Ergebnisvoranschlag |                   |                   | Finanzierungsvoranschlag |                    |                    |
|-------------------------------|---|------|------|----|---------------------|-------------------|-------------------|--------------------------|--------------------|--------------------|
|                               |   | EH   | FH   |    | VA 2022             | VA 2021           | RA 2020           | VA 2022                  | VA 2021            | RA 2020            |
| 1/851000-680000               | Planmäßige Abschreibung   | 2226 |      |    | 63 000,00           | 62 800,00         | 62 912,63         |                          |                    |                    |
| 1/851000-710000               | Öffentliche Abgaben (Ausgaben), ohne Gebühren gemäß FAG                               | 2225 | 3225 | 24 | 7 300,00            | 7 300,00          | 7 284,07          | 7 300,00                 | 7 300,00           | 7 284,07           |
| 1/851000-720000               | Kostenbeiträge (Kostensätze) für Leistungen   | 2225 | 3225 | 24 | 200,00              | 800,00            | 2 143,75          | 200,00                   | 800,00             | 2 143,75           |
| 1/851000-724000               | Reisekosten   | 2225 | 3225 | 24 | 100,00              | 100,00            | 46,96             | 100,00                   | 100,00             | 46,96              |
| 1/851000-728000               | Digitalisierung   | 2225 | 3225 | 24 | 1 500,00            |                   |                   | 1 500,00                 |                    |                    |
| 1/851000-755000               | Beitrag Abwasserverband Rußbachtal-Taschelbach  | 2233 | 3233 | 27 | 130 000,00          | 145 200,00        | 131 631,53        | 130 000,00               | 145 200,00         | 131 631,53         |
| <b>SU 22 / 32</b>             | <b>Summe Aufwendungen / Auszahlungen operative Gebarung</b>                           |      |      |    | <b>243 400,00</b>   | <b>254 200,00</b> | <b>238 734,74</b> | <b>179 800,00</b>        | <b>191 200,00</b>  | <b>175 572,10</b>  |
| <b>SA 0 / SA 1</b>            | <b>(0) Nettoergebnis (21 - 22) / (1) Geldfluss operative Gebarung (31 - 32)</b>       |      |      |    | <b>182 000,00</b>   | <b>183 200,00</b> | <b>175 962,37</b> | <b>208 200,00</b>        | <b>210 800,00</b>  | <b>200 232,73</b>  |
| <b>SU 23</b>                  | <b>Summe Haushaltsrücklagen</b>   |      |      |    | <b>0,00</b>         | <b>0,00</b>       | <b>0,00</b>       | <b>0,00</b>              | <b>0,00</b>        | <b>0,00</b>        |
| <b>SA00</b>                   | <b>Nettoergebnis nach Zuw./Entn. Haushaltsrücklagen (Saldo 0 +/- SU23)</b>            |      |      |    | <b>182 000,00</b>   | <b>183 200,00</b> | <b>175 962,37</b> |                          |                    |                    |
| <b>Investive Gebarung</b>     |   |      |      |    |                     |                   |                   |                          |                    |                    |
| 2/851000+300000               | Kapitaltransfers von Bund, Bundesfonds und Bundeskammern                              |      | 3331 | 33 |                     |                   |                   | 22 500,00                |                    | 22 965,69          |
| 2/851000+305000               | Kapitaltransfers von Unternehmen (ohne Finanzunternehmen) Anschlussgebühren           |      | 3333 | 34 |                     |                   |                   |                          | 30 000,00          |                    |
| 2/851000+307000               | Kapitaltransfers von privaten Haushalten - Kanalanschluss- u. Ergänzungsabgaben       |      | 3334 | 34 |                     |                   |                   | 20 000,00                | 20 000,00          | 5 604,57           |
| <b>SU 33</b>                  | <b>Summe Einzahlungen investive Gebarung</b>  |      |      |    |                     |                   |                   | <b>42 500,00</b>         | <b>50 000,00</b>   | <b>28 570,26</b>   |
| 1/851000-004000               | Kanalbauten   |      | 3412 | 40 |                     |                   |                   | 2 000,00                 |                    | 8 196,60           |
| <b>SU 34</b>                  | <b>Summe Auszahlungen investive Gebarung</b>  |      |      |    |                     |                   |                   | <b>2 000,00</b>          | <b>0,00</b>        | <b>8 196,60</b>    |
| <b>SA2</b>                    | <b>Saldo (2) Geldfluss aus der Investiven Gebarung (33 - 34)</b>                      |      |      |    |                     |                   |                   | <b>40 500,00</b>         | <b>50 000,00</b>   | <b>20 373,66</b>   |
| <b>SA3</b>                    | <b>Saldo (3) Nettofinanzierungssaldo (Saldo 1 + Saldo 2)</b>                          |      |      |    |                     |                   |                   | <b>248 700,00</b>        | <b>260 800,00</b>  | <b>220 606,39</b>  |
| <b>Finanzierungstätigkeit</b> |   |      |      |    |                     |                   |                   |                          |                    |                    |
| <b>SU 35</b>                  | <b>Summe Einzahlungen aus der Finanzierungstätigkeit</b>                              |      |      |    |                     |                   |                   | <b>0,00</b>              | <b>0,00</b>        | <b>0,00</b>        |
| 1/851000-344000               | Tilgung von Darlehen W W F  |      | 3611 | 64 |                     |                   |                   |                          |                    | 54 152,44          |
| 1/851000-346000               | Investitionsdarlehen von Finanzunternehmen Tilgung W W F                              |      | 3614 | 65 |                     |                   |                   | 75 500,00                | 75 500,00          |                    |
| 1/851000-346010               | Tilgung Darlehen BA 01 (ERSTE BANK)   |      | 3614 | 65 |                     |                   |                   |                          | 14 700,00          | 19 552,84          |
| 1/851000-346020               | Tilgung Darlehen BA 02 (BANK AUSTRIA)   |      | 3614 | 65 |                     |                   |                   | 83 300,00                | 82 200,00          | 82 161,67          |
| 1/851000-346030               | Tilgung Darlehen BA 03 (BANK AUSTRIA)   |      | 3614 | 65 |                     |                   |                   | 14 400,00                | 14 400,00          | 14 361,32          |
| <b>SU 36</b>                  | <b>Summe Auszahlungen aus der Finanzierungstätigkeit</b>                              |      |      |    |                     |                   |                   | <b>173 200,00</b>        | <b>186 800,00</b>  | <b>170 228,27</b>  |
| <b>SA4</b>                    | <b>Saldo (4) Geldfluss aus der Finanzierungstätigkeit (35 - 36)</b>                   |      |      |    |                     |                   |                   | <b>-173 200,00</b>       | <b>-186 800,00</b> | <b>-170 228,27</b> |
| <b>SA5</b>                    | <b>Saldo (5) Geldfluss aus der voranschlagswirksamen Gebarung (Saldo 3 + Saldo 4)</b> |      |      |    |                     |                   |                   | <b>75 500,00</b>         | <b>74 000,00</b>   | <b>50 378,12</b>   |

|                           |   | MVAG | MVAG | QU | Ergebnisvoranschlag |                   |                   | Finanzierungsvoranschlag |                   |                   |
|---------------------------|---|------|------|----|---------------------|-------------------|-------------------|--------------------------|-------------------|-------------------|
|                           |   | EH   | FH   |    | VA 2022             | VA 2021           | RA 2020           | VA 2022                  | VA 2021           | RA 2020           |
| <b>852</b>                | <b>Betriebe der Müllbeseitigung</b>                         |      |      |    |                     |                   |                   |                          |                   |                   |
| <b>852000</b>             | <b>Müllbeseitigung</b>                                      |      |      |    |                     |                   |                   |                          |                   |                   |
| <b>Operative Gebarung</b> |   |      |      |    |                     |                   |                   |                          |                   |                   |
| 2/852000+808000           | Verkauf von Müllsäcken                                      | 2116 | 3116 | 16 | 2 500,00            | 2 000,00          | 2 826,20          | 2 500,00                 | 2 000,00          | 2 826,20          |
| 2/852000+816000           | Kostenersätze Glas - Papier....                             | 2114 | 3114 | 13 | 5 000,00            | 2 800,00          | 1 361,45          | 5 000,00                 | 2 800,00          | 1 361,45          |
| 2/852000+829000           | Bauschutt   | 2116 | 3116 | 18 | 5 000,00            | 6 000,00          | 4 230,15          | 5 000,00                 | 6 000,00          | 4 167,79          |
| 2/852000+829010           | Erde  | 2116 | 3116 | 18 | 1 000,00            | 1 000,00          | 1 052,72          | 1 000,00                 | 1 000,00          | 1 052,72          |
| 2/852000+829020           | Inertstoffe   | 2116 | 3116 | 18 | 600,00              | 600,00            | 628,13            | 600,00                   | 600,00            | 628,13            |
| 2/852000+829030           | Altreifen   | 2116 | 3116 | 18 | 300,00              | 300,00            | 429,08            | 300,00                   | 300,00            | 429,08            |
| 2/852000+852000           | Müllbehandlungsgebühr                                       | 2113 | 3113 | 12 | 108 200,00          | 108 200,00        | 108 008,17        | 108 200,00               | 108 200,00        | 106 881,20        |
| 2/852000+852100           | Abfallbehandlungsabgabe                                     | 2113 | 3113 | 12 | 52 000,00           | 52 000,00         | 50 408,14         | 52 000,00                | 52 000,00         | 49 602,69         |
| 2/852000+852200           | Kompostierung-Gebühren                                      | 2113 | 3113 | 12 | 1 700,00            | 1 700,00          | 1 669,81          | 1 700,00                 | 1 700,00          | 1 669,81          |
| <b>SU 21 / 31</b>         | <b>Summe Erträge / Einzahlungen operative Gebarung</b>      |      |      |    | <b>176 300,00</b>   | <b>174 600,00</b> | <b>170 613,85</b> | <b>176 300,00</b>        | <b>174 600,00</b> | <b>168 619,07</b> |
| 1/852000-400000           | Geringwertige Wirtschaftsgüter (GWG)                        | 2221 | 3221 | 23 | 500,00              |                   |                   | 500,00                   |                   |                   |
| 1/852000-413000           | Ankauf von Müllsäcken                                       | 2221 | 3221 | 23 | 100,00              | 300,00            | 104,73            | 100,00                   | 300,00            | 104,73            |
| 1/852000-430000           | Lebensmittel  | 2221 | 3221 | 23 | 100,00              | 100,00            |                   | 100,00                   | 100,00            |                   |
| 1/852000-452000           | Treibstoffe   | 2221 | 3221 | 23 | 1 000,00            | 1 000,00          |                   | 1 000,00                 | 1 000,00          |                   |
| 1/852000-456000           | Büromaterial  | 2221 | 3221 | 23 | 800,00              | 800,00            | 1 705,63          | 800,00                   | 800,00            | 1 705,63          |
| 1/852000-510000           | Geldbezüge der Vertragsbediensteten der Verwaltung          | 2211 | 3211 | 20 | 5 800,00            | 3 900,00          | 3 760,51          | 5 800,00                 | 3 900,00          | 3 760,51          |
| 1/852000-523000           | Geldbezüge der nicht ganzjährig beschäftigten ArbeiterInnen | 2211 | 3211 | 20 | 1 100,00            | 800,00            | 930,75            | 1 100,00                 | 800,00            | 930,75            |
| 1/852000-565000           | Mehrleistungsvergütungen                                    | 2211 | 3211 | 20 | 100,00              | 100,00            |                   | 100,00                   | 100,00            |                   |
| 1/852000-580000           | DGB zum Ausgleichsfond für Familienbeihilfen                | 2212 | 3212 | 20 | 200,00              | 200,00            | 146,72            | 200,00                   | 200,00            | 146,72            |
| 1/852000-582000           | DGB zur sozialen Sicherheit                                 | 2212 | 3212 | 20 | 1 200,00            | 800,00            | 762,52            | 1 200,00                 | 800,00            | 762,52            |
| 1/852000-592000           | Dotierung von Rückstellungen für Jubiläumszuwendungen       | 2214 |      |    | 500,00              | 100,00            | 108,50            |                          |                   |                   |
| 1/852000-616000           | Instandhaltung der Maschinen                                | 2224 | 3224 | 24 | 5 000,00            | 5 000,00          | 11 108,67         | 5 000,00                 | 5 000,00          | 11 108,67         |
| 1/852000-617000           | Instandhaltung der Fahrzeuge                                | 2224 | 3224 | 24 | 2 000,00            | 2 000,00          | 1 022,65          | 2 000,00                 | 2 000,00          | 1 022,65          |
| 1/852000-618000           | Instandhaltung u. Erhaltung d. Deponien                     | 2224 | 3224 | 24 | 15 000,00           | 10 000,00         | 5 596,69          | 15 000,00                | 10 000,00         | 5 596,69          |
| 1/852000-630000           | Portogebühren   | 2222 | 3222 | 24 | 1 000,00            | 1 000,00          | 2 135,04          | 1 000,00                 | 1 000,00          | 2 135,04          |
| 1/852000-631000           | Telefongebühren   | 2222 | 3222 | 24 | 800,00              | 800,00            | 1 838,79          | 800,00                   | 800,00            | 1 838,79          |
| 1/852000-680000           | Planmäßige Abschreibung                                     | 2226 |      |    | 1 700,00            | 3 200,00          | 1 968,41          |                          |                   |                   |
| 1/852000-700000           | Deponiegebühren   | 2223 | 3223 | 24 | 47 000,00           | 45 000,00         | 46 306,49         | 47 000,00                | 45 000,00         | 46 306,49         |
| 1/852000-720000           | Kostenbeiträge (Kostenersätze) für Leistungen               | 2225 | 3225 | 24 | 5 200,00            | 5 000,00          | 5 450,00          | 5 200,00                 | 5 000,00          | 5 450,00          |
| 1/852000-724000           | Reisekosten   | 2225 | 3225 | 24 | 100,00              | 100,00            | 86,85             | 100,00                   | 100,00            | 86,85             |
| 1/852000-728000           | Sondermüll  | 2225 | 3225 | 24 | 3 700,00            | 4 700,00          | 4 293,07          | 3 700,00                 | 4 700,00          | 5 038,24          |
| 1/852000-728100           | Sperrmüll   | 2225 | 3225 | 24 | 18 100,00           | 16 000,00         | 18 071,78         | 18 100,00                | 16 000,00         | 18 071,78         |

|                               |   | MVAG | MVAG | QU | Ergebnisvoranschlag |                   |                   | Finanzierungsvoranschlag |                   |                   |
|-------------------------------|---|------|------|----|---------------------|-------------------|-------------------|--------------------------|-------------------|-------------------|
|                               |   | EH   | FH   |    | VA 2022             | VA 2021           | RA 2020           | VA 2022                  | VA 2021           | RA 2020           |
| 1/852000-728200               | Kompostierung der biogenen Abfälle  | 2225 | 3225 | 24 | 15 000,00           | 15 500,00         | 17 567,84         | 15 000,00                | 15 500,00         | 17 567,84         |
| 1/852000-728300               | Altpapierentsorgung   | 2225 | 3225 | 24 | 10 000,00           | 7 600,00          | 6 674,42          | 10 000,00                | 7 600,00          | 6 674,42          |
| 1/852000-728400               | Entsorgung Bauschutt  | 2225 | 3225 | 24 | 2 000,00            | 2 000,00          | 2 226,71          | 2 000,00                 | 2 000,00          | 2 226,71          |
| 1/852000-728500               | Grünschnitt-Lagerung Kompostierung  | 2225 | 3225 | 24 | 14 100,00           | 14 100,00         | 10 785,85         | 14 100,00                | 14 100,00         | 14 100,15         |
| 1/852000-755000               | Beitrag an Abfallwirtschaftsverband   | 2233 | 3233 | 27 |                     | 200,00            | 115,20            |                          | 200,00            |                   |
| <b>SU 22 / 32</b>             | <b>Summe Aufwendungen / Auszahlungen operative Gebarung</b>                           |      |      |    | <b>152 100,00</b>   | <b>140 300,00</b> | <b>142 767,82</b> | <b>149 900,00</b>        | <b>137 000,00</b> | <b>144 635,18</b> |
| <b>SA 0 / SA 1</b>            | <b>(0) Nettoergebnis (21 - 22) / (1) Geldfluss operative Gebarung (31 – 32)</b>       |      |      |    | <b>24 200,00</b>    | <b>34 300,00</b>  | <b>27 846,03</b>  | <b>26 400,00</b>         | <b>37 600,00</b>  | <b>23 983,89</b>  |
| <b>SU 23</b>                  | <b>Summe Haushaltsrücklagen</b>   |      |      |    | <b>0,00</b>         | <b>0,00</b>       | <b>0,00</b>       | <b>0,00</b>              | <b>0,00</b>       | <b>0,00</b>       |
| <b>SA00</b>                   | <b>Nettoergebnis nach Zuw./Entn. Haushaltsrücklagen (Saldo 0 +/- SU23)</b>            |      |      |    | <b>24 200,00</b>    | <b>34 300,00</b>  | <b>27 846,03</b>  |                          |                   |                   |
| <b>Investive Gebarung</b>     |   |      |      |    |                     |                   |                   |                          |                   |                   |
| <b>SU 33</b>                  | <b>Summe Einzahlungen investive Gebarung</b>  |      |      |    |                     |                   |                   | <b>0,00</b>              | <b>0,00</b>       | <b>0,00</b>       |
| 1/852000-020000               | Ankauf von Maschinen  |      | 3414 | 41 |                     |                   |                   |                          |                   | 356,40            |
| <b>SU 34</b>                  | <b>Summe Auszahlungen investive Gebarung</b>  |      |      |    |                     |                   |                   | <b>0,00</b>              | <b>0,00</b>       | <b>356,40</b>     |
| <b>SA2</b>                    | <b>Saldo (2) Geldfluss aus der Investiven Gebarung (33 – 34)</b>                      |      |      |    |                     |                   |                   | <b>0,00</b>              | <b>0,00</b>       | <b>-356,40</b>    |
| <b>SA3</b>                    | <b>Saldo (3) Nettofinanzierungssaldo (Saldo 1 + Saldo 2)</b>                          |      |      |    |                     |                   |                   | <b>26 400,00</b>         | <b>37 600,00</b>  | <b>23 627,49</b>  |
| <b>Finanzierungstätigkeit</b> |   |      |      |    |                     |                   |                   |                          |                   |                   |
| <b>SU 35</b>                  | <b>Summe Einzahlungen aus der Finanzierungstätigkeit</b>                              |      |      |    |                     |                   |                   | <b>0,00</b>              | <b>0,00</b>       | <b>0,00</b>       |
| <b>SU 36</b>                  | <b>Summe Auszahlungen aus der Finanzierungstätigkeit</b>                              |      |      |    |                     |                   |                   | <b>0,00</b>              | <b>0,00</b>       | <b>0,00</b>       |
| <b>SA4</b>                    | <b>Saldo (4) Geldfluss aus der Finanzierungstätigkeit (35 – 36)</b>                   |      |      |    |                     |                   |                   | <b>0,00</b>              | <b>0,00</b>       | <b>0,00</b>       |
| <b>SA5</b>                    | <b>Saldo (5) Geldfluss aus der voranschlagswirksamen Gebarung (Saldo 3 + Saldo 4)</b> |      |      |    |                     |                   |                   | <b>26 400,00</b>         | <b>37 600,00</b>  | <b>23 627,49</b>  |
| <b>853</b>                    | <b>Betriebe für die Errichtung und Verwaltung von Wohn- und Ges</b>                   |      |      |    |                     |                   |                   |                          |                   |                   |
| <b>853000</b>                 | <b>Wohn- und Geschäftsgebäude</b>   |      |      |    |                     |                   |                   |                          |                   |                   |
| <b>Operative Gebarung</b>     |   |      |      |    |                     |                   |                   |                          |                   |                   |
| 2/853000+811010               | Mieten und Betriebskosten (Gmoabauernladen) 0%  | 2115 | 3115 | 14 | 2 600,00            | 2 600,00          | 2 880,00          | 2 600,00                 | 2 600,00          | 2 880,00          |
| <b>SU 21 / 31</b>             | <b>Summe Erträge / Einzahlungen operative Gebarung</b>                                |      |      |    | <b>2 600,00</b>     | <b>2 600,00</b>   | <b>2 880,00</b>   | <b>2 600,00</b>          | <b>2 600,00</b>   | <b>2 880,00</b>   |
| 1/853000-451000               | Beheizung   | 2221 | 3221 | 23 | 200,00              | 200,00            | 46,13             | 200,00                   | 200,00            | 46,13             |
| 1/853000-600000               | Strom   | 2222 | 3222 | 24 | 500,00              | 300,00            | 441,79            | 500,00                   | 300,00            | 415,96            |
| 1/853000-614000               | Instandhaltung Gebäude  | 2224 | 3224 | 24 | 500,00              | 500,00            | 1 031,65          | 500,00                   | 500,00            | 851,65            |
| 1/853000-670000               | Versicherung  | 2222 | 3222 | 24 | 1 200,00            | 1 200,00          | 1 103,18          | 1 200,00                 | 1 200,00          | 1 103,18          |
| 1/853000-710000               | Öffentliche Abgaben, ohne Gebühren gemäß FAG  | 2225 | 3225 | 24 | 1 500,00            |                   |                   | 1 500,00                 |                   |                   |
| 1/853000-711100               | Wasser  | 2225 | 3225 | 24 | 100,00              | 300,00            | 58,68             | 100,00                   | 300,00            | 58,68             |
| <b>SU 22 / 32</b>             | <b>Summe Aufwendungen / Auszahlungen operative Gebarung</b>                           |      |      |    | <b>4 000,00</b>     | <b>2 500,00</b>   | <b>2 681,43</b>   | <b>4 000,00</b>          | <b>2 500,00</b>   | <b>2 475,60</b>   |
| <b>SA 0 / SA 1</b>            | <b>(0) Nettoergebnis (21 - 22) / (1) Geldfluss operative Gebarung (31 – 32)</b>       |      |      |    | <b>-1 400,00</b>    | <b>100,00</b>     | <b>198,57</b>     | <b>-1 400,00</b>         | <b>100,00</b>     | <b>404,40</b>     |
| <b>SU 23</b>                  | <b>Summe Haushaltsrücklagen</b>   |      |      |    | <b>0,00</b>         | <b>0,00</b>       | <b>0,00</b>       | <b>0,00</b>              | <b>0,00</b>       | <b>0,00</b>       |
| <b>SA00</b>                   | <b>Nettoergebnis nach Zuw./Entn. Haushaltsrücklagen (Saldo 0 +/- SU23)</b>            |      |      |    | <b>-1 400,00</b>    | <b>100,00</b>     | <b>198,57</b>     |                          |                   |                   |

|                               |   | MVAG | MVAG | QU | Ergebnisvoranschlag |                  |                  | Finanzierungsvoranschlag |                  |                  |
|-------------------------------|---|------|------|----|---------------------|------------------|------------------|--------------------------|------------------|------------------|
|                               |   | EH   | FH   |    | VA 2022             | VA 2021          | RA 2020          | VA 2022                  | VA 2021          | RA 2020          |
| <b>Investive Gebarung</b>     |   |      |      |    |                     |                  |                  |                          |                  |                  |
| <b>SU 33</b>                  | <b>Summe Einzahlungen investive Gebarung</b>  |      |      |    |                     |                  |                  | <b>0,00</b>              | <b>0,00</b>      | <b>0,00</b>      |
| <b>SU 34</b>                  | <b>Summe Auszahlungen investive Gebarung</b>  |      |      |    |                     |                  |                  | <b>0,00</b>              | <b>0,00</b>      | <b>0,00</b>      |
| <b>SA2</b>                    | <b>Saldo (2) Geldfluss aus der Investiven Gebarung (33 – 34)</b>                      |      |      |    |                     |                  |                  | <b>0,00</b>              | <b>0,00</b>      | <b>0,00</b>      |
| <b>SA3</b>                    | <b>Saldo (3) Nettofinanzierungssaldo (Saldo 1 + Saldo 2)</b>                          |      |      |    |                     |                  |                  | <b>-1 400,00</b>         | <b>100,00</b>    | <b>404,40</b>    |
| <b>Finanzierungstätigkeit</b> |   |      |      |    |                     |                  |                  |                          |                  |                  |
| <b>SU 35</b>                  | <b>Summe Einzahlungen aus der Finanzierungstätigkeit</b>                              |      |      |    |                     |                  |                  | <b>0,00</b>              | <b>0,00</b>      | <b>0,00</b>      |
| <b>SU 36</b>                  | <b>Summe Auszahlungen aus der Finanzierungstätigkeit</b>                              |      |      |    |                     |                  |                  | <b>0,00</b>              | <b>0,00</b>      | <b>0,00</b>      |
| <b>SA4</b>                    | <b>Saldo (4) Geldfluss aus der Finanzierungstätigkeit (35 – 36)</b>                   |      |      |    |                     |                  |                  | <b>0,00</b>              | <b>0,00</b>      | <b>0,00</b>      |
| <b>SA5</b>                    | <b>Saldo (5) Geldfluss aus der voranschlagswirksamen Gebarung (Saldo 3 + Saldo 4)</b> |      |      |    |                     |                  |                  | <b>-1 400,00</b>         | <b>100,00</b>    | <b>404,40</b>    |
| <b>853100</b>                 | <b>Wohn- und Geschäftsgebäude</b>   |      |      |    |                     |                  |                  |                          |                  |                  |
| <b>Operative Gebarung</b>     |   |      |      |    |                     |                  |                  |                          |                  |                  |
| 2/853100+811000               | Mieten und Betriebskosten (20 %) (Fa. Kastner)  | 2115 | 3115 | 14 | 7 000,00            | 3 400,00         | 3 382,44         | 7 000,00                 | 3 400,00         | 3 382,44         |
| 2/853100+811010               | Mieten Amtsgebäude  | 2115 | 3115 | 14 | 20 000,00           | 14 100,00        | 18 228,43        | 20 000,00                | 14 100,00        | 14 123,92        |
| <b>SU 21 / 31</b>             | <b>Summe Erträge / Einzahlungen operative Gebarung</b>                                |      |      |    | <b>27 000,00</b>    | <b>17 500,00</b> | <b>21 610,87</b> | <b>27 000,00</b>         | <b>17 500,00</b> | <b>17 506,36</b> |
| 1/853100-430000               | Lebensmittel  | 2221 | 3221 | 23 | 100,00              | 100,00           |                  | 100,00                   | 100,00           |                  |
| 1/853100-456000               | Büromaterial  | 2221 | 3221 | 23 | 200,00              | 100,00           | 286,83           | 200,00                   | 100,00           | 286,83           |
| 1/853100-510000               | Geldbezüge der Vertragsbediensteten der Verwaltung                                    | 2211 | 3211 | 20 | 2 200,00            |                  |                  | 2 200,00                 |                  |                  |
| 1/853100-582000               | Sonstige Dienstgeberbeiträge zur sozialen Sicherheit                                  | 2212 | 3212 | 20 | 500,00              |                  |                  | 500,00                   |                  |                  |
| 1/853100-614000               | Instandhaltung des Amtsgebäudes   | 2224 | 3224 | 24 | 1 000,00            | 20 000,00        | 3 737,10         | 1 000,00                 | 20 000,00        | 3 737,10         |
| 1/853100-616000               | Instandhaltung der Maschinen  | 2224 | 3224 | 24 | 3 000,00            | 3 000,00         | 2 338,67         | 3 000,00                 | 3 000,00         | 2 338,67         |
| 1/853100-617000               | Instandhaltung von Fahrzeugen   | 2224 | 3224 | 24 | 1 900,00            |                  | 1 874,85         | 1 900,00                 |                  | 1 874,85         |
| 1/853100-630000               | Portogebühren   | 2222 | 3222 | 24 | 400,00              | 400,00           | 427,01           | 400,00                   | 400,00           | 427,01           |
| 1/853100-631000               | Telefongebühren   | 2222 | 3222 | 24 | 300,00              | 300,00           | 387,12           | 300,00                   | 300,00           | 387,12           |
| 1/853100-680000               | Planmäßige Abschreibung   | 2226 |      |    | 100,00              |                  | 62,82            |                          |                  |                  |
| 1/853100-720000               | Kostenbeiträge (Kostenersätze) für Leistungen   | 2225 | 3225 | 24 | 300,00              | 3 000,00         | 9 568,75         | 300,00                   | 3 000,00         | 9 568,75         |
| <b>SU 22 / 32</b>             | <b>Summe Aufwendungen / Auszahlungen operative Gebarung</b>                           |      |      |    | <b>10 000,00</b>    | <b>26 900,00</b> | <b>18 683,15</b> | <b>9 900,00</b>          | <b>26 900,00</b> | <b>18 620,33</b> |
| <b>SA 0 / SA 1</b>            | <b>(0) Nettoergebnis (21 - 22) / (1) Geldfluss operative Gebarung (31 – 32)</b>       |      |      |    | <b>17 000,00</b>    | <b>-9 400,00</b> | <b>2 927,72</b>  | <b>17 100,00</b>         | <b>-9 400,00</b> | <b>-1 113,97</b> |
| <b>SU 23</b>                  | <b>Summe Haushaltsrücklagen</b>   |      |      |    | <b>0,00</b>         | <b>0,00</b>      | <b>0,00</b>      | <b>0,00</b>              | <b>0,00</b>      | <b>0,00</b>      |
| <b>SA00</b>                   | <b>Nettoergebnis nach Zuw./Entn. Haushaltsrücklagen (Saldo 0 +/- SU23)</b>            |      |      |    | <b>17 000,00</b>    | <b>-9 400,00</b> | <b>2 927,72</b>  |                          |                  |                  |
| <b>Investive Gebarung</b>     |   |      |      |    |                     |                  |                  |                          |                  |                  |
| <b>SU 33</b>                  | <b>Summe Einzahlungen investive Gebarung</b>  |      |      |    |                     |                  |                  | <b>0,00</b>              | <b>0,00</b>      | <b>0,00</b>      |
| 1/853100-010000               | Gebäude   |      | 3413 | 40 |                     |                  |                  |                          |                  | 6 281,67         |
| <b>SU 34</b>                  | <b>Summe Auszahlungen investive Gebarung</b>  |      |      |    |                     |                  |                  | <b>0,00</b>              | <b>0,00</b>      | <b>6 281,67</b>  |



| MVAG MVAG QU           |  |      |      |    | Ergebnisvoranschlag |         |         | Finanzierungsvoranschlag |           |           |
|------------------------|--|------|------|----|---------------------|---------|---------|--------------------------|-----------|-----------|
|                        |  |      |      |    | VA 2022             | VA 2021 | RA 2020 | VA 2022                  | VA 2021   | RA 2020   |
| EH                     |  | FH   |      |    |                     |         |         |                          |           |           |
| SA2                    | Saldo (2) Geldfluss aus der Investiven Gebarung (33 – 34)                      |      |      |    |                     |         |         | 0,00                     | 0,00      | -6 281,67 |
| SA3                    | Saldo (3) Nettofinanzierungssaldo (Saldo 1 + Saldo 2)                          |      |      |    |                     |         |         | 17 100,00                | -9 400,00 | -7 395,64 |
| Finanzierungstätigkeit |  |      |      |    |                     |         |         |                          |           |           |
| SU 35                  | Summe Einzahlungen aus der Finanzierungstätigkeit                              |      |      |    |                     |         |         | 0,00                     | 0,00      | 0,00      |
| SU 36                  | Summe Auszahlungen aus der Finanzierungstätigkeit                              |      |      |    |                     |         |         | 0,00                     | 0,00      | 0,00      |
| SA4                    | Saldo (4) Geldfluss aus der Finanzierungstätigkeit (35 – 36)                   |      |      |    |                     |         |         | 0,00                     | 0,00      | 0,00      |
| SA5                    | Saldo (5) Geldfluss aus der voranschlagswirksamen Gebarung (Saldo 3 + Saldo 4) |      |      |    |                     |         |         | 17 100,00                | -9 400,00 | -7 395,64 |
|                        |  |      |      |    |                     |         |         |                          |           |           |
| 89                     | Wirtschaftliche Unternehmungen (Fortsetzung)                                   |      |      |    |                     |         |         |                          |           |           |
| 894                    | Stadthallen, Kongresshäuser  |      |      |    |                     |         |         |                          |           |           |
| 894000                 | Gemeindezentrum  |      |      |    |                     |         |         |                          |           |           |
| Operative Gebarung     |  |      |      |    |                     |         |         |                          |           |           |
| 6/894000+829910        | Sonstige Erträge   | 2116 | 3116 | 18 | 20 000,00           |         |         | 20 000,00                |           |           |
| 6/894000+871100        | Kapitaltransfers aus Gemeinde-Bedarfszuweisungsmittel                          | 2121 | 3121 | 33 | 80 000,00           |         |         | 80 000,00                |           |           |
| SU 21 / 31             | Summe Erträge / Einzahlungen operative Gebarung                                |      |      |    | 100 000,00          | 0,00    | 0,00    | 100 000,00               | 0,00      | 0,00      |
| SU 22 / 32             | Summe Aufwendungen / Auszahlungen operative Gebarung                           |      |      |    | 0,00                | 0,00    | 0,00    | 0,00                     | 0,00      | 0,00      |
| SA 0 / SA 1            | (0) Nettoergebnis (21 - 22) / (1) Geldfluss operative Gebarung (31 – 32)       |      |      |    | 100 000,00          | 0,00    | 0,00    | 100 000,00               | 0,00      | 0,00      |
| SU 23                  | Summe Haushaltsrücklagen   |      |      |    | 0,00                | 0,00    | 0,00    | 0,00                     | 0,00      | 0,00      |
| SA00                   | Nettoergebnis nach Zuw./Entn. Haushaltsrücklagen (Saldo 0 +/- SU23)            |      |      |    | 100 000,00          | 0,00    | 0,00    |                          |           |           |
| Investive Gebarung     |  |      |      |    |                     |         |         |                          |           |           |
| 6/894000+301000        | Raumordnungsförderung  |      | 3331 | 33 |                     |         |         | 3 000,00                 |           |           |
| SU 33                  | Summe Einzahlungen investive Gebarung  |      |      |    |                     |         |         | 3 000,00                 | 0,00      | 0,00      |
| 5/894000-010000        | Gebäude und Bauten   |      | 3413 | 40 |                     |         |         | 100 000,00               |           |           |
| SU 34                  | Summe Auszahlungen investive Gebarung  |      |      |    |                     |         |         | 100 000,00               | 0,00      | 0,00      |
| SA2                    | Saldo (2) Geldfluss aus der Investiven Gebarung (33 – 34)                      |      |      |    |                     |         |         | -97 000,00               | 0,00      | 0,00      |
| SA3                    | Saldo (3) Nettofinanzierungssaldo (Saldo 1 + Saldo 2)                          |      |      |    |                     |         |         | 3 000,00                 | 0,00      | 0,00      |
| Finanzierungstätigkeit |  |      |      |    |                     |         |         |                          |           |           |
| SU 35                  | Summe Einzahlungen aus der Finanzierungstätigkeit                              |      |      |    |                     |         |         | 0,00                     | 0,00      | 0,00      |
| SU 36                  | Summe Auszahlungen aus der Finanzierungstätigkeit                              |      |      |    |                     |         |         | 0,00                     | 0,00      | 0,00      |
| SA4                    | Saldo (4) Geldfluss aus der Finanzierungstätigkeit (35 – 36)                   |      |      |    |                     |         |         | 0,00                     | 0,00      | 0,00      |
| SA5                    | Saldo (5) Geldfluss aus der voranschlagswirksamen Gebarung (Saldo 3 + Saldo 4) |      |      |    |                     |         |         | 3 000,00                 | 0,00      | 0,00      |

|                        |  | MVAG | MVAG | QU | Ergebnisvoranschlag |          |           | Finanzierungsvoranschlag |          |           |
|------------------------|--|------|------|----|---------------------|----------|-----------|--------------------------|----------|-----------|
|                        |  | EH   | FH   |    | VA 2022             | VA 2021  | RA 2020   | VA 2022                  | VA 2021  | RA 2020   |
| 9 Finanzwirtschaft     |  |      |      |    |                     |          |           |                          |          |           |
| 90                     | Gesonderte Verwaltung  |      |      |    |                     |          |           |                          |          |           |
| 900                    | Gesonderte Verwaltung  |      |      |    |                     |          |           |                          |          |           |
| 900000                 | Finanzabteilung u. Finanzverwaltung  |      |      |    |                     |          |           |                          |          |           |
| Operative Gebarung     |  |      |      |    |                     |          |           |                          |          |           |
| 2/900000+828000        | Umsatzsteuer (refundierte)   | 2116 | 3116 | 18 | 6 200,00            | 5 500,00 | 25 800,39 | 6 200,00                 | 5 500,00 | 25 800,39 |
| 2/900000+868000        | Nicht behobener Pachtschilling   | 2124 | 3124 | 16 | 1 800,00            | 1 800,00 | 1 200,00  | 1 800,00                 | 1 800,00 | 1 200,00  |
| SU 21 / 31             | Summe Erträge / Einzahlungen operative Gebarung                                |      |      |    | 8 000,00            | 7 300,00 | 27 000,39 | 8 000,00                 | 7 300,00 | 27 000,39 |
| 1/900000-565000        | Mehrleistungsentschädigung   | 2211 | 3211 | 20 | 200,00              | 200,00   | 130,80    | 200,00                   | 200,00   | 130,80    |
| SU 22 / 32             | Summe Aufwendungen / Auszahlungen operative Gebarung                           |      |      |    | 200,00              | 200,00   | 130,80    | 200,00                   | 200,00   | 130,80    |
| SA 0 / SA 1            | (0) Nettoergebnis (21 - 22) / (1) Geldfluss operative Gebarung (31 – 32)       |      |      |    | 7 800,00            | 7 100,00 | 26 869,59 | 7 800,00                 | 7 100,00 | 26 869,59 |
| SU 23                  | Summe Haushaltsrücklagen   |      |      |    | 0,00                | 0,00     | 0,00      | 0,00                     | 0,00     | 0,00      |
| SA00                   | Nettoergebnis nach Zuw./Entn. Haushaltsrücklagen (Saldo 0 +/- SU23)            |      |      |    | 7 800,00            | 7 100,00 | 26 869,59 |                          |          |           |
| Investive Gebarung     |  |      |      |    |                     |          |           |                          |          |           |
| SU 33                  | Summe Einzahlungen investive Gebarung  |      |      |    |                     |          |           | 0,00                     | 0,00     | 0,00      |
| SU 34                  | Summe Auszahlungen investive Gebarung  |      |      |    |                     |          |           | 0,00                     | 0,00     | 0,00      |
| SA2                    | Saldo (2) Geldfluss aus der Investiven Gebarung (33 – 34)                      |      |      |    |                     |          |           | 0,00                     | 0,00     | 0,00      |
| SA3                    | Saldo (3) Nettofinanzierungssaldo (Saldo 1 + Saldo 2)                          |      |      |    |                     |          |           | 7 800,00                 | 7 100,00 | 26 869,59 |
| Finanzierungstätigkeit |  |      |      |    |                     |          |           |                          |          |           |
| SU 35                  | Summe Einzahlungen aus der Finanzierungstätigkeit                              |      |      |    |                     |          |           | 0,00                     | 0,00     | 0,00      |
| SU 36                  | Summe Auszahlungen aus der Finanzierungstätigkeit                              |      |      |    |                     |          |           | 0,00                     | 0,00     | 0,00      |
| SA4                    | Saldo (4) Geldfluss aus der Finanzierungstätigkeit (35 – 36)                   |      |      |    |                     |          |           | 0,00                     | 0,00     | 0,00      |
| SA5                    | Saldo (5) Geldfluss aus der voranschlagswirksamen Gebarung (Saldo 3 + Saldo 4) |      |      |    |                     |          |           | 7 800,00                 | 7 100,00 | 26 869,59 |
| 91                     | Kapitalvermögen und Stiftungen ohne eigene Rechtspersönlichkeit                |      |      |    |                     |          |           |                          |          |           |
| 910                    | Geldverkehr  |      |      |    |                     |          |           |                          |          |           |
| 910000                 | Geldverkehr  |      |      |    |                     |          |           |                          |          |           |
| Operative Gebarung     |  |      |      |    |                     |          |           |                          |          |           |
| 2/910000+823000        | Zinsen der Giro- und Sparkonten  | 2131 | 3131 | 14 | 100,00              | 100,00   | 64,87     | 100,00                   | 100,00   | 64,87     |
| SU 21 / 31             | Summe Erträge / Einzahlungen operative Gebarung                                |      |      |    | 100,00              | 100,00   | 64,87     | 100,00                   | 100,00   | 64,87     |
| 1/910000-650000        | Zinsen für Kassenkredit  | 2241 | 3241 | 25 | 100,00              | 100,00   | 18,42     | 100,00                   | 100,00   | 18,42     |
| 1/910000-659000        | Geldverkehrsspesen   | 2244 | 3244 | 24 | 3 000,00            | 3 000,00 | 3 006,34  | 3 000,00                 | 3 000,00 | 3 006,34  |
| 1/910000-710000        | Öffentliche Abgaben (Ausgaben),  | 2225 | 3225 | 24 | 200,00              | 200,00   | 275,28    | 200,00                   | 200,00   | 275,28    |
| 1/910000-729000        | Kapitalertragssteuer   | 2225 | 3225 | 24 | 100,00              | 100,00   | 16,24     | 100,00                   | 100,00   | 16,24     |
| SU 22 / 32             | Summe Aufwendungen / Auszahlungen operative Gebarung                           |      |      |    | 3 400,00            | 3 400,00 | 3 316,28  | 3 400,00                 | 3 400,00 | 3 316,28  |

|                               |  | MVAG<br>EH | MVAG<br>FH | QU | Ergebnisvoranschlag |           |            | Finanzierungsvoranschlag |           |           |
|-------------------------------|--|------------|------------|----|---------------------|-----------|------------|--------------------------|-----------|-----------|
|                               |  |            |            |    | VA 2022             | VA 2021   | RA 2020    | VA 2022                  | VA 2021   | RA 2020   |
| SA 0 / SA 1                   | (0) Nettoergebnis (21 - 22) / (1) Geldfluss operative Gebarung (31 – 32)       |            |            |    | -3 300,00           | -3 300,00 | -3 251,41  | -3 300,00                | -3 300,00 | -3 251,41 |
| SU 23                         | Summe Haushaltsrücklagen   |            |            |    | 0,00                | 0,00      | 0,00       | 0,00                     | 0,00      | 0,00      |
| SA00                          | Nettoergebnis nach Zuw./Entn. Haushaltsrücklagen (Saldo 0 +/- SU23)            |            |            |    | -3 300,00           | -3 300,00 | -3 251,41  |                          |           |           |
| <b>Investive Gebarung</b>     |  |            |            |    |                     |           |            |                          |           |           |
| SU 33                         | Summe Einzahlungen investive Gebarung  |            |            |    |                     |           |            | 0,00                     | 0,00      | 0,00      |
| SU 34                         | Summe Auszahlungen investive Gebarung  |            |            |    |                     |           |            | 0,00                     | 0,00      | 0,00      |
| SA2                           | Saldo (2) Geldfluss aus der Investiven Gebarung (33 – 34)                      |            |            |    |                     |           |            | 0,00                     | 0,00      | 0,00      |
| SA3                           | Saldo (3) Nettofinanzierungssaldo (Saldo 1 + Saldo 2)                          |            |            |    |                     |           |            | -3 300,00                | -3 300,00 | -3 251,41 |
| <b>Finanzierungstätigkeit</b> |  |            |            |    |                     |           |            |                          |           |           |
| SU 35                         | Summe Einzahlungen aus der Finanzierungstätigkeit                              |            |            |    |                     |           |            | 0,00                     | 0,00      | 0,00      |
| SU 36                         | Summe Auszahlungen aus der Finanzierungstätigkeit                              |            |            |    |                     |           |            | 0,00                     | 0,00      | 0,00      |
| SA4                           | Saldo (4) Geldfluss aus der Finanzierungstätigkeit (35 – 36)                   |            |            |    |                     |           |            | 0,00                     | 0,00      | 0,00      |
| SA5                           | Saldo (5) Geldfluss aus der voranschlagswirksamen Gebarung (Saldo 3 + Saldo 4) |            |            |    |                     |           |            | -3 300,00                | -3 300,00 | -3 251,41 |
| 912                           | Rücklagen (soweit nicht aufteilbar)  |            |            |    |                     |           |            |                          |           |           |
| 912000                        | Rücklagen  |            |            |    |                     |           |            |                          |           |           |
| <b>Operative Gebarung</b>     |  |            |            |    |                     |           |            |                          |           |           |
| SU 21 / 31                    | Summe Erträge / Einzahlungen operative Gebarung                                |            |            |    | 0,00                | 0,00      | 0,00       | 0,00                     | 0,00      | 0,00      |
| SU 22 / 32                    | Summe Aufwendungen / Auszahlungen operative Gebarung                           |            |            |    | 0,00                | 0,00      | 0,00       | 0,00                     | 0,00      | 0,00      |
| SA 0 / SA 1                   | (0) Nettoergebnis (21 - 22) / (1) Geldfluss operative Gebarung (31 – 32)       |            |            |    | 0,00                | 0,00      | 0,00       | 0,00                     | 0,00      | 0,00      |
| 2/912000+895001               | Entnahmen von allgemeinen Haushaltsrücklagen                                   | 2301       |            |    |                     |           | 198 364,50 |                          |           |           |
| 1/912000-795001               | Zuweisung an allgemeine Haushaltsrücklagen                                     | 2401       |            |    |                     |           | 5,82       |                          |           |           |
| SU 23                         | Summe Haushaltsrücklagen   |            |            |    | 0,00                | 0,00      | 198 358,68 | 0,00                     | 0,00      | 0,00      |
| SA00                          | Nettoergebnis nach Zuw./Entn. Haushaltsrücklagen (Saldo 0 +/- SU23)            |            |            |    | 0,00                | 0,00      | 198 358,68 |                          |           |           |
| <b>Investive Gebarung</b>     |  |            |            |    |                     |           |            |                          |           |           |
| SU 33                         | Summe Einzahlungen investive Gebarung  |            |            |    |                     |           |            | 0,00                     | 0,00      | 0,00      |
| SU 34                         | Summe Auszahlungen investive Gebarung  |            |            |    |                     |           |            | 0,00                     | 0,00      | 0,00      |
| SA2                           | Saldo (2) Geldfluss aus der Investiven Gebarung (33 – 34)                      |            |            |    |                     |           |            | 0,00                     | 0,00      | 0,00      |
| SA3                           | Saldo (3) Nettofinanzierungssaldo (Saldo 1 + Saldo 2)                          |            |            |    |                     |           |            | 0,00                     | 0,00      | 0,00      |
| <b>Finanzierungstätigkeit</b> |  |            |            |    |                     |           |            |                          |           |           |
| SU 35                         | Summe Einzahlungen aus der Finanzierungstätigkeit                              |            |            |    |                     |           |            | 0,00                     | 0,00      | 0,00      |
| SU 36                         | Summe Auszahlungen aus der Finanzierungstätigkeit                              |            |            |    |                     |           |            | 0,00                     | 0,00      | 0,00      |
| SA4                           | Saldo (4) Geldfluss aus der Finanzierungstätigkeit (35 – 36)                   |            |            |    |                     |           |            | 0,00                     | 0,00      | 0,00      |
| SA5                           | Saldo (5) Geldfluss aus der voranschlagswirksamen Gebarung (Saldo 3 + Saldo 4) |            |            |    |                     |           |            | 0,00                     | 0,00      | 0,00      |

|                               |   | MVAG | MVAG | QU | Ergebnisvoranschlag |                   |                   | Finanzierungsvoranschlag |                   |                   |
|-------------------------------|---|------|------|----|---------------------|-------------------|-------------------|--------------------------|-------------------|-------------------|
|                               |   | EH   | FH   |    | VA 2022             | VA 2021           | RA 2020           | VA 2022                  | VA 2021           | RA 2020           |
| <b>92</b>                     | <b>Öffentliche Abgaben</b>  |      |      |    |                     |                   |                   |                          |                   |                   |
| <b>920</b>                    | <b>Ausschließliche Gemeindeabgaben</b>  |      |      |    |                     |                   |                   |                          |                   |                   |
| <b>920000</b>                 | <b>Ausschließliche Gemeindeabgaben</b>  |      |      |    |                     |                   |                   |                          |                   |                   |
| <b>Operative Gebarung</b>     |   |      |      |    |                     |                   |                   |                          |                   |                   |
| 2/920000+816000               | Nö. Seuchenvorsorgeabgabe Gemeindeanteil  | 2114 | 3114 | 13 | 700,00              | 700,00            | 580,23            | 700,00                   | 700,00            | 580,23            |
| 2/920000+816100               | Kostenbeiträge (Kostenersätze) für sonstige Leistungen -Nächtigungstaxe               | 2114 | 3114 | 13 | 100,00              |                   | 114,44            | 100,00                   |                   | 114,44            |
| 2/920000+830000               | Grundsteuer A   | 2111 | 3111 | 10 | 20 500,00           | 21 200,00         | 20 368,41         | 20 300,00                | 21 200,00         | 19 549,27         |
| 2/920000+831000               | Grundsteuer B   | 2111 | 3111 | 10 | 85 100,00           | 85 100,00         | 83 355,60         | 85 100,00                | 85 100,00         | 82 627,33         |
| 2/920000+833100               | Kommunalsteuer  | 2111 | 3111 | 10 | 31 000,00           | 60 100,00         | 30 816,64         | 31 000,00                | 60 100,00         | 30 816,64         |
| 2/920000+838000               | Hundeabgabe   | 2111 | 3111 | 10 | 5 100,00            | 4 700,00          | 4 573,00          | 5 100,00                 | 4 700,00          | 4 322,84          |
| 2/920000+841000               | Gebrauchsabgabe   | 2111 | 3111 | 10 | 45 000,00           | 37 000,00         | 44 676,55         | 45 000,00                | 37 000,00         | 65 015,70         |
| 2/920000+849000               | Nebenansprüche und Mahngebühren   | 2111 | 3111 | 10 | 100,00              | 100,00            |                   | 100,00                   | 100,00            | 147,88            |
| 2/920000+850000               | Aufschließungsbeiträge  | 2111 | 3111 | 10 | 110 000,00          | 90 000,00         | 106 378,17        | 110 000,00               | 90 000,00         | 106 378,17        |
| 2/920000+856000               | Verwaltungsabgaben  | 2111 | 3111 | 10 | 5 800,00            | 5 900,00          | 6 483,92          | 5 800,00                 | 5 900,00          | 6 082,42          |
| <b>SU 21 / 31</b>             | <b>Summe Erträge / Einzahlungen operative Gebarung</b>                                |      |      |    | <b>303 400,00</b>   | <b>304 800,00</b> | <b>297 346,96</b> | <b>303 200,00</b>        | <b>304 800,00</b> | <b>315 634,92</b> |
| <b>SU 22 / 32</b>             | <b>Summe Aufwendungen / Auszahlungen operative Gebarung</b>                           |      |      |    | <b>0,00</b>         | <b>0,00</b>       | <b>0,00</b>       | <b>0,00</b>              | <b>0,00</b>       | <b>0,00</b>       |
| <b>SA 0 / SA 1</b>            | <b>(0) Nettoergebnis (21 - 22) / (1) Geldfluss operative Gebarung (31 – 32)</b>       |      |      |    | <b>303 400,00</b>   | <b>304 800,00</b> | <b>297 346,96</b> | <b>303 200,00</b>        | <b>304 800,00</b> | <b>315 634,92</b> |
| <b>SU 23</b>                  | <b>Summe Haushaltsrücklagen</b>   |      |      |    | <b>0,00</b>         | <b>0,00</b>       | <b>0,00</b>       | <b>0,00</b>              | <b>0,00</b>       | <b>0,00</b>       |
| <b>SA00</b>                   | <b>Nettoergebnis nach Zuw./Entn. Haushaltsrücklagen (Saldo 0 +/- SU23)</b>            |      |      |    | <b>303 400,00</b>   | <b>304 800,00</b> | <b>297 346,96</b> |                          |                   |                   |
| <b>Investive Gebarung</b>     |   |      |      |    |                     |                   |                   |                          |                   |                   |
| <b>SU 33</b>                  | <b>Summe Einzahlungen investive Gebarung</b>  |      |      |    |                     |                   |                   | <b>0,00</b>              | <b>0,00</b>       | <b>0,00</b>       |
| <b>SU 34</b>                  | <b>Summe Auszahlungen investive Gebarung</b>  |      |      |    |                     |                   |                   | <b>0,00</b>              | <b>0,00</b>       | <b>0,00</b>       |
| <b>SA2</b>                    | <b>Saldo (2) Geldfluss aus der Investiven Gebarung (33 – 34)</b>                      |      |      |    |                     |                   |                   | <b>0,00</b>              | <b>0,00</b>       | <b>0,00</b>       |
| <b>SA3</b>                    | <b>Saldo (3) Nettofinanzierungssaldo (Saldo 1 + Saldo 2)</b>                          |      |      |    |                     |                   |                   | <b>303 200,00</b>        | <b>304 800,00</b> | <b>315 634,92</b> |
| <b>Finanzierungstätigkeit</b> |   |      |      |    |                     |                   |                   |                          |                   |                   |
| <b>SU 35</b>                  | <b>Summe Einzahlungen aus der Finanzierungstätigkeit</b>                              |      |      |    |                     |                   |                   | <b>0,00</b>              | <b>0,00</b>       | <b>0,00</b>       |
| <b>SU 36</b>                  | <b>Summe Auszahlungen aus der Finanzierungstätigkeit</b>                              |      |      |    |                     |                   |                   | <b>0,00</b>              | <b>0,00</b>       | <b>0,00</b>       |
| <b>SA4</b>                    | <b>Saldo (4) Geldfluss aus der Finanzierungstätigkeit (35 – 36)</b>                   |      |      |    |                     |                   |                   | <b>0,00</b>              | <b>0,00</b>       | <b>0,00</b>       |
| <b>SA5</b>                    | <b>Saldo (5) Geldfluss aus der voranschlagswirksamen Gebarung (Saldo 3 + Saldo 4)</b> |      |      |    |                     |                   |                   | <b>303 200,00</b>        | <b>304 800,00</b> | <b>315 634,92</b> |
| <b>921</b>                    | <b>Zwischen Ländern und Gemeinden geteilte Abgaben</b>                                |      |      |    |                     |                   |                   |                          |                   |                   |
| <b>921000</b>                 | <b>Zwischen Ländern und Gemeinden geteilte Abgaben</b>                                |      |      |    |                     |                   |                   |                          |                   |                   |
| <b>Operative Gebarung</b>     |   |      |      |    |                     |                   |                   |                          |                   |                   |
| 2/921000+834000               | Interessentenbeitrag Anteil Gemeinde  | 2111 | 3111 | 10 | 100,00              | 100,00            |                   | 100,00                   | 100,00            |                   |
| <b>SU 21 / 31</b>             | <b>Summe Erträge / Einzahlungen operative Gebarung</b>                                |      |      |    | <b>100,00</b>       | <b>100,00</b>     | <b>0,00</b>       | <b>100,00</b>            | <b>100,00</b>     | <b>0,00</b>       |

|                        |  | MVAG<br>EH | MVAG<br>FH | QU | Ergebnisvoranschlag |              |              | Finanzierungsvoranschlag |              |              |
|------------------------|--|------------|------------|----|---------------------|--------------|--------------|--------------------------|--------------|--------------|
|                        |  |            |            |    | VA 2022             | VA 2021      | RA 2020      | VA 2022                  | VA 2021      | RA 2020      |
| SU 22 / 32             | Summe Aufwendungen / Auszahlungen operative Gebarung                           |            |            |    | 0,00                | 0,00         | 0,00         | 0,00                     | 0,00         | 0,00         |
| SA 0 / SA 1            | (0) Nettoergebnis (21 - 22) / (1) Geldfluss operative Gebarung (31 – 32)       |            |            |    | 100,00              | 100,00       | 0,00         | 100,00                   | 100,00       | 0,00         |
| SU 23                  | Summe Haushaltsrücklagen   |            |            |    | 0,00                | 0,00         | 0,00         | 0,00                     | 0,00         | 0,00         |
| SA00                   | Nettoergebnis nach Zuw./Entn. Haushaltsrücklagen (Saldo 0 +/- SU23)            |            |            |    | 100,00              | 100,00       | 0,00         |                          |              |              |
| Investive Gebarung     |  |            |            |    |                     |              |              |                          |              |              |
| SU 33                  | Summe Einzahlungen investive Gebarung  |            |            |    |                     |              |              | 0,00                     | 0,00         | 0,00         |
| SU 34                  | Summe Auszahlungen investive Gebarung  |            |            |    |                     |              |              | 0,00                     | 0,00         | 0,00         |
| SA2                    | Saldo (2) Geldfluss aus der Investiven Gebarung (33 – 34)                      |            |            |    |                     |              |              | 0,00                     | 0,00         | 0,00         |
| SA3                    | Saldo (3) Nettofinanzierungssaldo (Saldo 1 + Saldo 2)                          |            |            |    |                     |              |              | 100,00                   | 100,00       | 0,00         |
| Finanzierungstätigkeit |  |            |            |    |                     |              |              |                          |              |              |
| SU 35                  | Summe Einzahlungen aus der Finanzierungstätigkeit                              |            |            |    |                     |              |              | 0,00                     | 0,00         | 0,00         |
| SU 36                  | Summe Auszahlungen aus der Finanzierungstätigkeit                              |            |            |    |                     |              |              | 0,00                     | 0,00         | 0,00         |
| SA4                    | Saldo (4) Geldfluss aus der Finanzierungstätigkeit (35 – 36)                   |            |            |    |                     |              |              | 0,00                     | 0,00         | 0,00         |
| SA5                    | Saldo (5) Geldfluss aus der voranschlagswirksamen Gebarung (Saldo 3 + Saldo 4) |            |            |    |                     |              |              | 100,00                   | 100,00       | 0,00         |
| 925                    | Ertragsanteile an gemeinschaftlichen Bundesabgaben                             |            |            |    |                     |              |              |                          |              |              |
| 925000                 | Ertragsanteile   |            |            |    |                     |              |              |                          |              |              |
| Operative Gebarung     |  |            |            |    |                     |              |              |                          |              |              |
| 2/925000+859400        | Abgabenertragsanteil n.Bev. Schlüssel (inkl.KEST)                              | 2112       | 3112       | 11 | 1 433 000,00        | 1 166 000,00 | 1 184 062,72 | 1 433 000,00             | 1 166 000,00 | 1 184 062,72 |
| SU 21 / 31             | Summe Erträge / Einzahlungen operative Gebarung                                |            |            |    | 1 433 000,00        | 1 166 000,00 | 1 184 062,72 | 1 433 000,00             | 1 166 000,00 | 1 184 062,72 |
| SU 22 / 32             | Summe Aufwendungen / Auszahlungen operative Gebarung                           |            |            |    | 0,00                | 0,00         | 0,00         | 0,00                     | 0,00         | 0,00         |
| SA 0 / SA 1            | (0) Nettoergebnis (21 - 22) / (1) Geldfluss operative Gebarung (31 – 32)       |            |            |    | 1 433 000,00        | 1 166 000,00 | 1 184 062,72 | 1 433 000,00             | 1 166 000,00 | 1 184 062,72 |
| SU 23                  | Summe Haushaltsrücklagen   |            |            |    | 0,00                | 0,00         | 0,00         | 0,00                     | 0,00         | 0,00         |
| SA00                   | Nettoergebnis nach Zuw./Entn. Haushaltsrücklagen (Saldo 0 +/- SU23)            |            |            |    | 1 433 000,00        | 1 166 000,00 | 1 184 062,72 |                          |              |              |
| Investive Gebarung     |  |            |            |    |                     |              |              |                          |              |              |
| SU 33                  | Summe Einzahlungen investive Gebarung  |            |            |    |                     |              |              | 0,00                     | 0,00         | 0,00         |
| SU 34                  | Summe Auszahlungen investive Gebarung  |            |            |    |                     |              |              | 0,00                     | 0,00         | 0,00         |
| SA2                    | Saldo (2) Geldfluss aus der Investiven Gebarung (33 – 34)                      |            |            |    |                     |              |              | 0,00                     | 0,00         | 0,00         |
| SA3                    | Saldo (3) Nettofinanzierungssaldo (Saldo 1 + Saldo 2)                          |            |            |    |                     |              |              | 1 433 000,00             | 1 166 000,00 | 1 184 062,72 |
| Finanzierungstätigkeit |  |            |            |    |                     |              |              |                          |              |              |
| SU 35                  | Summe Einzahlungen aus der Finanzierungstätigkeit                              |            |            |    |                     |              |              | 0,00                     | 0,00         | 0,00         |
| SU 36                  | Summe Auszahlungen aus der Finanzierungstätigkeit                              |            |            |    |                     |              |              | 0,00                     | 0,00         | 0,00         |
| SA4                    | Saldo (4) Geldfluss aus der Finanzierungstätigkeit (35 – 36)                   |            |            |    |                     |              |              | 0,00                     | 0,00         | 0,00         |
| SA5                    | Saldo (5) Geldfluss aus der voranschlagswirksamen Gebarung (Saldo 3 + Saldo 4) |            |            |    |                     |              |              | 1 433 000,00             | 1 166 000,00 | 1 184 062,72 |

|                               |   | MVAG<br>EH | MVAG<br>FH | QU | Ergebnisvoranschlag |                   |                   | Finanzierungsvoranschlag |                   |                   |
|-------------------------------|---|------------|------------|----|---------------------|-------------------|-------------------|--------------------------|-------------------|-------------------|
|                               |   |            |            |    | VA 2022             | VA 2021           | RA 2020           | VA 2022                  | VA 2021           | RA 2020           |
| <b>94</b>                     | <b>Finanzzuweisungen und Zuschüsse</b>  |            |            |    |                     |                   |                   |                          |                   |                   |
| <b>940</b>                    | <b>Bedarfszuweisungen</b>   |            |            |    |                     |                   |                   |                          |                   |                   |
| <b>940000</b>                 | <b>Finanzzuweisungen u. Zuschüsse</b>   |            |            |    |                     |                   |                   |                          |                   |                   |
| <b>Operative Gebarung</b>     |   |            |            |    |                     |                   |                   |                          |                   |                   |
| 2/940000+861000               | Laufende Transferzahlungen BZ I   | 2121       | 3121       | 15 | 202 300,00          | 156 200,00        | 113 516,00        | 202 300,00               | 156 200,00        | 113 516,00        |
| 2/940000+871100               | Kapitaltransfers aus Gemeinde-Bedarfszuweisungsmittel BZ II                           | 2121       | 3121       | 33 |                     | 55 000,00         | 9 087,09          |                          | 55 000,00         | 9 087,09          |
| <b>SU 21 / 31</b>             | <b>Summe Erträge / Einzahlungen operative Gebarung</b>                                |            |            |    | <b>202 300,00</b>   | <b>211 200,00</b> | <b>122 603,09</b> | <b>202 300,00</b>        | <b>211 200,00</b> | <b>122 603,09</b> |
| <b>SU 22 / 32</b>             | <b>Summe Aufwendungen / Auszahlungen operative Gebarung</b>                           |            |            |    | <b>0,00</b>         | <b>0,00</b>       | <b>0,00</b>       | <b>0,00</b>              | <b>0,00</b>       | <b>0,00</b>       |
| <b>SA 0 / SA 1</b>            | <b>(0) Nettoergebnis (21 - 22) / (1) Geldfluss operative Gebarung (31 – 32)</b>       |            |            |    | <b>202 300,00</b>   | <b>211 200,00</b> | <b>122 603,09</b> | <b>202 300,00</b>        | <b>211 200,00</b> | <b>122 603,09</b> |
| <b>SU 23</b>                  | <b>Summe Haushaltsrücklagen</b>   |            |            |    | <b>0,00</b>         | <b>0,00</b>       | <b>0,00</b>       | <b>0,00</b>              | <b>0,00</b>       | <b>0,00</b>       |
| <b>SA00</b>                   | <b>Nettoergebnis nach Zuw./Entn. Haushaltsrücklagen (Saldo 0 +/- SU23)</b>            |            |            |    | <b>202 300,00</b>   | <b>211 200,00</b> | <b>122 603,09</b> |                          |                   |                   |
| <b>Investive Gebarung</b>     |   |            |            |    |                     |                   |                   |                          |                   |                   |
| <b>SU 33</b>                  | <b>Summe Einzahlungen investive Gebarung</b>  |            |            |    |                     |                   |                   | <b>0,00</b>              | <b>0,00</b>       | <b>0,00</b>       |
| <b>SU 34</b>                  | <b>Summe Auszahlungen investive Gebarung</b>  |            |            |    |                     |                   |                   | <b>0,00</b>              | <b>0,00</b>       | <b>0,00</b>       |
| <b>SA2</b>                    | <b>Saldo (2) Geldfluss aus der Investiven Gebarung (33 – 34)</b>                      |            |            |    |                     |                   |                   | <b>0,00</b>              | <b>0,00</b>       | <b>0,00</b>       |
| <b>SA3</b>                    | <b>Saldo (3) Nettofinanzierungssaldo (Saldo 1 + Saldo 2)</b>                          |            |            |    |                     |                   |                   | <b>202 300,00</b>        | <b>211 200,00</b> | <b>122 603,09</b> |
| <b>Finanzierungstätigkeit</b> |   |            |            |    |                     |                   |                   |                          |                   |                   |
| <b>SU 35</b>                  | <b>Summe Einzahlungen aus der Finanzierungstätigkeit</b>                              |            |            |    |                     |                   |                   | <b>0,00</b>              | <b>0,00</b>       | <b>0,00</b>       |
| <b>SU 36</b>                  | <b>Summe Auszahlungen aus der Finanzierungstätigkeit</b>                              |            |            |    |                     |                   |                   | <b>0,00</b>              | <b>0,00</b>       | <b>0,00</b>       |
| <b>SA4</b>                    | <b>Saldo (4) Geldfluss aus der Finanzierungstätigkeit (35 – 36)</b>                   |            |            |    |                     |                   |                   | <b>0,00</b>              | <b>0,00</b>       | <b>0,00</b>       |
| <b>SA5</b>                    | <b>Saldo (5) Geldfluss aus der voranschlagswirksamen Gebarung (Saldo 3 + Saldo 4)</b> |            |            |    |                     |                   |                   | <b>202 300,00</b>        | <b>211 200,00</b> | <b>122 603,09</b> |
| <b>941</b>                    | <b>Sonstige Finanzzuweisungen nach dem FAG</b>  |            |            |    |                     |                   |                   |                          |                   |                   |
| <b>941000</b>                 | <b>Finanzzuweisungen nach dem FAG</b>   |            |            |    |                     |                   |                   |                          |                   |                   |
| <b>Operative Gebarung</b>     |   |            |            |    |                     |                   |                   |                          |                   |                   |
| 2/941000+860000               | Finanzzuweisungen des Bundes  | 2121       | 3121       | 15 | 80 000,00           | 92 100,00         | 79 899,00         | 80 000,00                | 92 100,00         | 79 899,00         |
| <b>SU 21 / 31</b>             | <b>Summe Erträge / Einzahlungen operative Gebarung</b>                                |            |            |    | <b>80 000,00</b>    | <b>92 100,00</b>  | <b>79 899,00</b>  | <b>80 000,00</b>         | <b>92 100,00</b>  | <b>79 899,00</b>  |
| <b>SU 22 / 32</b>             | <b>Summe Aufwendungen / Auszahlungen operative Gebarung</b>                           |            |            |    | <b>0,00</b>         | <b>0,00</b>       | <b>0,00</b>       | <b>0,00</b>              | <b>0,00</b>       | <b>0,00</b>       |
| <b>SA 0 / SA 1</b>            | <b>(0) Nettoergebnis (21 - 22) / (1) Geldfluss operative Gebarung (31 – 32)</b>       |            |            |    | <b>80 000,00</b>    | <b>92 100,00</b>  | <b>79 899,00</b>  | <b>80 000,00</b>         | <b>92 100,00</b>  | <b>79 899,00</b>  |
| <b>SU 23</b>                  | <b>Summe Haushaltsrücklagen</b>   |            |            |    | <b>0,00</b>         | <b>0,00</b>       | <b>0,00</b>       | <b>0,00</b>              | <b>0,00</b>       | <b>0,00</b>       |
| <b>SA00</b>                   | <b>Nettoergebnis nach Zuw./Entn. Haushaltsrücklagen (Saldo 0 +/- SU23)</b>            |            |            |    | <b>80 000,00</b>    | <b>92 100,00</b>  | <b>79 899,00</b>  |                          |                   |                   |
| <b>Investive Gebarung</b>     |   |            |            |    |                     |                   |                   |                          |                   |                   |
| <b>SU 33</b>                  | <b>Summe Einzahlungen investive Gebarung</b>  |            |            |    |                     |                   |                   | <b>0,00</b>              | <b>0,00</b>       | <b>0,00</b>       |
| <b>SU 34</b>                  | <b>Summe Auszahlungen investive Gebarung</b>  |            |            |    |                     |                   |                   | <b>0,00</b>              | <b>0,00</b>       | <b>0,00</b>       |
| <b>SA2</b>                    | <b>Saldo (2) Geldfluss aus der Investiven Gebarung (33 – 34)</b>                      |            |            |    |                     |                   |                   | <b>0,00</b>              | <b>0,00</b>       | <b>0,00</b>       |
| <b>SA3</b>                    | <b>Saldo (3) Nettofinanzierungssaldo (Saldo 1 + Saldo 2)</b>                          |            |            |    |                     |                   |                   | <b>80 000,00</b>         | <b>92 100,00</b>  | <b>79 899,00</b>  |

|   |  | MVAG<br>EH | MVAG<br>FH | QU<br>FH | Ergebnisvoranschlag |         |         | Finanzierungsvoranschlag |           |           |
|---|--|------------|------------|----------|---------------------|---------|---------|--------------------------|-----------|-----------|
|   |  |            |            |          | VA 2022             | VA 2021 | RA 2020 | VA 2022                  | VA 2021   | RA 2020   |
| <b>Finanzierungstätigkeit</b>   |  |            |            |          |                     |         |         |                          |           |           |
| SU 35   | Summe Einzahlungen aus der Finanzierungstätigkeit                              |            |            |          |                     |         |         | 0,00                     | 0,00      | 0,00      |
| SU 36   | Summe Auszahlungen aus der Finanzierungstätigkeit                              |            |            |          |                     |         |         | 0,00                     | 0,00      | 0,00      |
| SA4   | Saldo (4) Geldfluss aus der Finanzierungstätigkeit (35 – 36)                   |            |            |          |                     |         |         | 0,00                     | 0,00      | 0,00      |
| SA5   | Saldo (5) Geldfluss aus der voranschlagswirksamen Gebarung (Saldo 3 + Saldo 4) |            |            |          |                     |         |         | 80 000,00                | 92 100,00 | 79 899,00 |
| <b>99 Jahresergebnis, Übergabe und Übernahme des Jahresergebnisses, Abwicklung der Vorjahre</b> |  |            |            |          |                     |         |         |                          |           |           |
| <b>991 Rückersetzte, nicht absetzbare Einnahmen und Ausgaben (sow)</b>                          |  |            |            |          |                     |         |         |                          |           |           |
| <b>991000 Rückersetzte nicht absetzbare Einnahmen</b>   |  |            |            |          |                     |         |         |                          |           |           |
| <b>Operative Gebarung</b>   |  |            |            |          |                     |         |         |                          |           |           |
| SU 21 / 31  | Summe Erträge / Einzahlungen operative Gebarung                                |            |            |          | 0,00                | 0,00    | 0,00    | 0,00                     | 0,00      | 0,00      |
| 1/991000-691000   | Abschreibungen   | 2225       | 3225       | 24       | 600,00              | 500,00  | 159,01  | 600,00                   | 500,00    | 159,01    |
| SU 22 / 32  | Summe Aufwendungen / Auszahlungen operative Gebarung                           |            |            |          | 600,00              | 500,00  | 159,01  | 600,00                   | 500,00    | 159,01    |
| SA 0 / SA 1   | (0) Nettoergebnis (21 - 22) / (1) Geldfluss operative Gebarung (31 – 32)       |            |            |          | -600,00             | -500,00 | -159,01 | -600,00                  | -500,00   | -159,01   |
| SU 23   | Summe Haushaltsrücklagen   |            |            |          | 0,00                | 0,00    | 0,00    | 0,00                     | 0,00      | 0,00      |
| SA00  | Nettoergebnis nach Zuw./Entn. Haushaltsrücklagen (Saldo 0 +/- SU23)            |            |            |          | -600,00             | -500,00 | -159,01 |                          |           |           |
| <b>Investive Gebarung</b>   |  |            |            |          |                     |         |         |                          |           |           |
| SU 33   | Summe Einzahlungen investive Gebarung  |            |            |          |                     |         |         | 0,00                     | 0,00      | 0,00      |
| SU 34   | Summe Auszahlungen investive Gebarung  |            |            |          |                     |         |         | 0,00                     | 0,00      | 0,00      |
| SA2   | Saldo (2) Geldfluss aus der Investiven Gebarung (33 – 34)                      |            |            |          |                     |         |         | 0,00                     | 0,00      | 0,00      |
| SA3   | Saldo (3) Nettofinanzierungssaldo (Saldo 1 + Saldo 2)                          |            |            |          |                     |         |         | -600,00                  | -500,00   | -159,01   |
| <b>Finanzierungstätigkeit</b>   |  |            |            |          |                     |         |         |                          |           |           |
| SU 35   | Summe Einzahlungen aus der Finanzierungstätigkeit                              |            |            |          |                     |         |         | 0,00                     | 0,00      | 0,00      |
| SU 36   | Summe Auszahlungen aus der Finanzierungstätigkeit                              |            |            |          |                     |         |         | 0,00                     | 0,00      | 0,00      |
| SA4   | Saldo (4) Geldfluss aus der Finanzierungstätigkeit (35 – 36)                   |            |            |          |                     |         |         | 0,00                     | 0,00      | 0,00      |
| SA5   | Saldo (5) Geldfluss aus der voranschlagswirksamen Gebarung (Saldo 3 + Saldo 4) |            |            |          |                     |         |         | -600,00                  | -500,00   | -159,01   |





Personaldaten iSd ÖStp (Anlage 4)



| Gruppe 1 - gesamt                                     |       | Dienstverhältnis zu Gemeinde, dienstleistend in einer Dienststelle, bezahlt aus dem Budget | Personalaufwendungen, Aktive, betriebsmäßige Darstellung exklusive Ausgliederungen |  |   |                      |                |
|---|-------|--|--|--|---|----------------------|----------------|
|   | Köpfe | VBÄ  | davon melden Gemeinden optional  |  |   |                      | gesamt         |
|   |       |  | Bezüge (L und G: Unterklasse 50-55)  | Nebengebühren (L und G: Gruppen 564-569) | Dienstgeberbeiträge (L und G: Unterklasse 58) | Weitere Aufwendungen | Kontenklasse 5 |
| BeamtInnen  |       |  |  |  |   |                      |                |
| Vertragsbedienstete                                   | 15,0  | 12,4   |  |  |   |                      |                |
| KV-Bedienstete (Kollektivvertrag)                     |       |  |  |  |   |                      |                |
| Summe   | 15,0  | 12,4   |  |  |   |                      |                |
|   |       |  |  |  |   |                      |                |
| darunter (Teilmengen der Gruppe 1)                    |       |  |  |  |   |                      |                |
|   |       |  |  |  |   |                      |                |
| MusikschullehrerInnen                                 |       |  |  |  |   |                      |                |
| KindergärtnerInnen und                                |       |  |  |  |   |                      |                |
| Bedienstete nicht-ausgliederter Krankenanstalten      |       |  |  |  |   |                      |                |
|   |       |  |  |  |   |                      |                |
| Gruppe 1a - Ausbildungsverhältnisse (insb. Lehrlinge) |       |  |  |  |   |                      |                |
|   |       |  |  |  |   |                      |                |

| Gruppe 2 - gesamt   | Dienstverhältnis zur Gemeinde,<br>dienstleistend bei sonstigem Rechtsträger,<br>bezahlt aus dem Budget |     | Personalaufwendungen, Aktive, Ausgegliederte |  |   |                      |                |
|---------------------|--|-----|--|--|---|----------------------|----------------|
|                     |  |     | davon melden Gemeinden optional              |  |   |                      | gesamt         |
|                     | Köpfe  | VBÄ | Bezüge (L und G: Unterklasse 50-55)          | Nebengebühren (L und G: Gruppen 564-569) | Dienstgeberbeiträge (L und G: Unterklasse 58) | Weitere Aufwendungen | Kontenklasse 5 |
| BeamtInnen          |  |     |  |  |   |                      |                |
| Vertragsbedienstete |  |     |  |  |   |                      |                |
| Summe               | 0,0  | 0,0 |  |  |   |                      |                |

| BeamtInnen-PensionistInnen zum 31.12.2022  |  |           |  |  |  |
|--|--|-----------|--|--|--|
|  |  | Anzahl    | Ø-Pensions-<br>höhe /Mt. <sup>1)</sup> |  |  |
| RuhegenussbezieherInnen  |  |           |  |  |  |
| Hinterbliebene <sup>2)</sup>   |  |           |  |  |  |
| Neue RuhegenussbezieherInnen im Bezugsjahr 2022  |  |           |  |  |  |
|  |  | Anzahl    | Ø-Pensions-<br>antrittsalter           | Ø-Pensions-<br>höhe /Mt. <sup>1)</sup> |  |
| Alterspension <sup>3)</sup>  |  |           |  |  |  |
| Dienstunfähigkeit <sup>4)</sup>  |  |           |  |  |  |
| vorzeitige Pensionierung mit Abschlag <sup>5)</sup>  |  |           |  |  |  |
| vorzeitige Pensionierung ohne Abschlag <sup>6)</sup>   |  |           |  |  |  |
| Pensionierungen gesamt   |  | 0,0       | 0,0                                    | 0,0                                    |  |
| 1) Durchschnittspension im Dezember laut Personalstatistik-Festlegungen ohne Sonderzahlungen, ohne Pflegegeld und ohne sonstige Transferleistungen; brutto<br>2) Witwen-, Witwer-, Waisenversorgungsbezüge und vergleichbare Leistungen<br>3) Ruhebezüge aufgrund einer Ruhestandsversetzung durch Erklärung iSd § 15 iVm § 236c Abs. 1 BDG 1979, eines Übertritts in den Ruhestand oder einer vergleichbaren Regelung<br>4) Ruhebezüge aufgrund einer Ruhestandsversetzung wegen dauernder Dienstunfähigkeit<br>5) Ruhebezüge aufgrund einer Ruhestandsversetzung vor dem Mindestalter für eine Ruhestandsversetzung durch Erklärung iSd Z 3, die eine Minderung der Bemessungsgrundlage bewirkt (z.B. § 207n BDG 1979)<br>6) Ruhebezüge aufgrund einer Ruhestandsversetzung vor dem Mindestalter für eine Ruhestandsversetzung durch Erklärung iSd Z 3, die keine Minderung der Bemessungsgrundlage bewirkt (z.B. § 207n BDG 1979) |  |           |  |  |  |
| Pensionsausgaben für das Bezugsjahr 2022   |  |           |  |  |  |
| Summe  |  | 18 600,00 |  |  |  |

Nachweis über Transferzahlungen (Anlage 6a)



| Haushaltskonto   | Bezeichnung Ansatz   | Bezeichnung Post                                  | Summe Einzahlungen  | Summe Auszahlungen |
|--|--|---|---------------------|--------------------|
| <b>Transferzahlungen von/an Bund, Bundesfonds, Bundeskammern</b>           |  |   |                     |                    |
|  | <b>Gesamtsumme Transferzahlungen von/an Bund, Bundesfonds, Bundeskammern</b>           |   | <b>1 513 100,00</b> | <b>0,00</b>        |
|  | <b>Summe Kapitaltransfers</b>  |   | <b>0,00</b>         | <b>0,00</b>        |
|  | <b>Summe Laufende Transfers</b>  |   | <b>1 513 100,00</b> | <b>0,00</b>        |
| 2/021000+816000  | Statistik  | Ersatz für statist. Erhebungen                    | 100,00              |                    |
| 2/925000+859400  | Ertragsanteile   | Abgabenertragsanteil n.Bev. Schlüssel (inkl.KEST) | 1 433 000,00        |                    |
| 2/941000+860000  | Finanzzuweisungen nach dem FAG   | Finanzzuweisungen des Bundes                      | 80 000,00           |                    |
| <b>Transferzahlungen von/an Länder, Landesfonds, Landeskammern</b>         |  |   |                     |                    |
|  | <b>Gesamtsumme Transferzahlungen von/an Länder, Landesfonds, Landeskammern</b>         |   | <b>203 300,00</b>   | <b>254 400,00</b>  |
|  | <b>Summe Kapitaltransfers</b>  |   | <b>0,00</b>         | <b>0,00</b>        |
|  | <b>Summe Laufende Transfers</b>  |   | <b>203 300,00</b>   | <b>254 400,00</b>  |
| 2/024000+816000  | Wahlamt  | Kostenbeitrag für Wahlen                          | 1 000,00            |                    |
| 2/940000+861000  | Finanzzuweisung u. Zuschüsse   | Laufende Transferzahlungen BZ I                   | 202 300,00          |                    |
| 1/419000-751000  | Allgemeine öffentliche Wohlfahrt   | Sozialhilfe-Wohnsitzgemeindebeitrag               |                     | 11 000,00          |
| 1/419000-751100  | Allgemeine öffentliche Wohlfahrt   | Sozialhilfeumlage                                 |                     | 200 000,00         |
| 1/439000-751000  | Jugendwohlfahrt  | Kinder- und Jugendhilfe-Umlage                    |                     | 38 000,00          |
| 1/510000-751000  | Medizinische Bereichsversorgung  | Beitrag NÖ Sanitätsgruppengemeinde                |                     | 5 400,00           |
| <b>Transferzahlungen von/an Gemeinden, Gemeindeverbände, Gemeindefonds</b> |  |   |                     |                    |
|  | <b>Gesamtsumme Transferzahlungen von/an Gemeinden, Gemeindeverbände, Gemeindefonds</b> |   | <b>0,00</b>         | <b>408 000,00</b>  |
|  | <b>Summe Kapitaltransfers</b>  |   | <b>0,00</b>         | <b>0,00</b>        |
|  | <b>Summe Laufende Transfers</b>  |   | <b>0,00</b>         | <b>408 000,00</b>  |
| 1/562000-752000  | Krankenanstalten anderer Rechtsträger  | NÖKAS (Zweckaufwand)                              |                     | 408 000,00         |
| <b>Transferzahlungen von/an Sozialversicherungsträger</b>                  |  |   |                     |                    |
|  | <b>Gesamtsumme Transferzahlungen von/an Sozialversicherungsträger</b>                  |   | <b>0,00</b>         | <b>15 300,00</b>   |
|  | <b>Summe Kapitaltransfers</b>  |   | <b>0,00</b>         | <b>0,00</b>        |
|  | <b>Summe Laufende Transfers</b>  |   | <b>0,00</b>         | <b>15 300,00</b>   |
| 1/022000-752000  | Standesamt   | Beitrag an Standesamts- u. Staatsb. Wolkersdorf   |                     | 7 200,00           |
| 1/510000-753000  | Medizinische Bereichsversorgung  | Beitrag zu Sanitätsgemeinde Kreuzstetten          |                     | 8 100,00           |
| <b>Transferzahlungen von/an sonst. Träger des öffentlichen Rechts</b>      |  |   |                     |                    |
|  | <b>Gesamtsumme Transferzahlungen von/an sonst. Träger des öffentlichen Rechts</b>      |   | <b>0,00</b>         | <b>500,00</b>      |
|  | <b>Summe Kapitaltransfers</b>  |   | <b>0,00</b>         | <b>0,00</b>        |
|  | <b>Summe Laufende Transfers</b>  |   | <b>0,00</b>         | <b>500,00</b>      |

| Haushaltskonto  | Bezeichnung Ansatz  | Bezeichnung Post               | Summe Einzahlungen  | Summe Auszahlungen |
|---|---|--------------------------------|---------------------|--------------------|
| <b>Transferzahlungen von/an sonst. Träger des öffentlichen Rechts</b> |   |                                |                     |                    |
|   | <b>Gesamtsumme Transferzahlungen von/an sonst. Träger des öffentlichen Rechts</b> |                                | <b>0,00</b>         | <b>500,00</b>      |
|   | <b>Summe Kapitaltransfers</b>   |                                | <b>0,00</b>         | <b>0,00</b>        |
|   | <b>Summe Laufende Transfers</b>   |                                | <b>0,00</b>         | <b>500,00</b>      |
| 1/439000-768100   | Jugendwohlfahrt   | Sonstige Maßnahmen Tagesmütter |                     | 500,00             |
| <b>Gesamtsumme</b>  |   |                                | <b>1 716 400,00</b> | <b>678 200,00</b>  |



Nachweis über Haushaltsrücklagen und  
Zahlungsmittelreserven (Anlage 6b)



| Haushaltsrücklagen<br>Nr. | Verwendungszweck   | Rücklagenstand      |                  |             | Rücklagenstand<br>31.12.2022 | Zahlungsmittelreserven |   |
|---------------------------|--|---------------------|------------------|-------------|------------------------------|------------------------|---|
|                           |  | 31.12.2021          | Zuführungen      | Entnahmen   |                              | Stand aktuell          | Konto-/Sparbuchnummer                   |
| 8/9990935/00003           | Allgemeine Rücklage - Sparbuch ERSTE                         | 38 800,00           |                  |             | 38 800,00                    | 38 799,29              | ZW 3 295003<br>AT69 2011 1201 1127 1404 |
| 8/9990935/00006           | Eröffnungsrücklage aus bis zu 50 % des EB<br>Saldos ohne ZMR | 4 968 300,00        |                  |             | 4 968 300,00                 |                        |   |
| 8/9990935/00007           | Allgemeine Rücklage - ERSTE Sparkonto 08                     | 236 000,00          | 87 000,00        |             | 323 000,00                   | 231 766,54             | ZW 8 295007<br>AT92 2011 1200 8062 8108 |
| <b>Gesamtsummen</b>       |  | <b>5 243 100,00</b> | <b>87 000,00</b> | <b>0,00</b> | <b>5 330 100,00</b>          | <b>270 565,83</b>      |   |



Einzelnachweis über Finanzschulden und Schuldendienst  
(Anlage 6c)

| Kontonummer<br>Darlehensnr.  | Ansatz | Darlehensgeber/Sitz des Gläubigers<br>Aktenzahl                  | Verwendungszweck<br>Genehmigungsdatum/-vermerk           | Beschluss-<br>Datum | Zinssatz | Währung | Laufzeit                   |
|--|--------|--|--|---------------------|----------|---------|----------------------------|
| <b>1. Darlehen für Investitionszwecke</b>  |        |  |  |                     |          |         |                            |
| <b>1.1. ... von Trägern des öffentlichen Rechts</b>                                |        |  |  |                     |          |         |                            |
| <b>1.1.1. ... von Bund, Bundesfonds, Bundeskammern</b>                             |        |  |  |                     |          |         |                            |
| <b>1.1.2. ... von Ländern, Landesfonds, Landeskammern</b>                          |        |  |  |                     |          |         |                            |
| <b>1.1.3. ... von Gemeinden, Gemeindeverbänden, Gemeindefonds</b>                  |        |  |  |                     |          |         |                            |
| <b>1.1.4. ... von Sozialversicherungsträgern</b>                                   |        |  |  |                     |          |         |                            |
| <b>1.1.5. ... von sonstigen Trägern des öffentlichen Rechts</b>                    |        |  |  |                     |          |         |                            |
| <b>1.2. ... von Beteiligungen der Gebietskörperschaft (ohne Finanzunternehmen)</b> |        |  |  |                     |          |         |                            |
| <b>1.3. ... von Unternehmen (ohne Beteiligungen und ohne Finanzunternehmen)</b>    |        |  |  |                     |          |         |                            |
| <b>1.4. ... von Finanzunternehmen</b>  |        |  |  |                     |          |         |                            |
| <b>1.4.1. ... von Finanzunternehmen im Inland</b>                                  |        |  |  |                     |          |         |                            |
| 1<br>1004000   | 840000 | ERSTE BANK Mistelbach/AT<br>AT062011120080628104                 | Grundstückskauf "Kirchenplatz 7"                         | 28.06.2016          | 1,377%   | EUR     | 01.01.2016 -<br>31.12.2031 |
| 1<br>2004000   | 851000 | ERSTE BANK Mistelbach/AT<br>0062-000104/9500568                  | Kanalbau BA 03, Kto Nr. 201-112-714/02                   | 07.03.1996          | 0,600%   | EUR     | 01.01.1997 -<br>31.12.2022 |
| 1<br>2004001   | 211000 | ERSTE BANK Mistelbach/AT<br>200-806-281/06                       | Sanierung Volksschule (200-806-281/06)                   | 30.01.2018          | 1,740%   | EUR     | 01.06.2019 -<br>01.12.2033 |
| 3<br>2005000   | 851000 | Bank Austria Mistelbach/AT<br>400 128 567                        | Kanalbau BA 02<br>18.09.1997                             | 02.04.1997          | 0,300%   | EUR     | 01.01.1997 -<br>31.12.2024 |
| 3<br>2006000   | 851000 | Bank Austria Mistelbach/AT<br>400 132 841                        | Abwasserbeseitigung BA 03, Ortsnetz Neubau<br>09.12.1999 | 29.09.1999          | 0,300%   | EUR     | 01.01.2000 -<br>31.12.2024 |
| 4<br>2003000   | 851000 | Raiffeisenkasse Wolkersdorf reg. Gen.m.b.H./AT<br>601-00.053.512 | Abwasserbeseitigung BA 01                                |                     | 2,000%   | EUR     | 01.01.1993 -<br>31.12.2036 |
| 5<br>1002000   | 240000 | NÖ Landeshypothekenbank AG/AT<br>0466-167207                     | Zubau Kindergarten                                       | 16.12.2009          | 1,907%   | EUR     | 01.01.2010 -<br>31.12.2024 |
| 21<br>3  | 639000 | Darlehensgeber unbekannt/AT                                      | Hochwasserschutzbauten                                   |                     | 1,000%   | EUR     | 01.06.2021 -<br>31.05.2023 |
| 21<br>4  | 240000 | Darlehensgeber unbekannt/AT                                      | Kindergartenausbau                                       |                     | 1,000%   | EUR     | 01.01.2022 -<br>31.12.2032 |

| Kontonummer<br>Darlehensnr. | Darlehenshöhe<br>Gesamt | Buchwert<br>31.12.2021 | Zugang     | Tilgung    | Zinsen    | Summe<br>Schuldendienst | Schuldendienst-<br>ersätze | Buchwert<br>31.12.2022 | Netto<br>Schuldendienst |
|-----------------------------|-------------------------|------------------------|------------|------------|-----------|-------------------------|----------------------------|------------------------|-------------------------|
| 1<br>1004000                | 300 000,00              | 190 000,00             |            | 20 000,00  | 2 600,00  | 22 600,00               |                            | 170 000,00             | 22 600,00               |
| 1<br>2004000                | 515 977,12              |                        |            |            |           |                         |                            |                        |                         |
| 1<br>2004001                | 1 317 700,00            | 1 054 200,00           |            | 87 900,00  | 18 000,00 | 105 900,00              | 78 400,00                  | 966 300,00             | 27 500,00               |
| 3<br>2005000                | 1 671 475,19            | 248 100,00             |            | 83 300,00  | 200,00    | 83 500,00               | 53 800,00                  | 164 800,00             | 29 700,00               |
| 3<br>2006000                | 300 502,17              | 43 200,00              |            | 14 400,00  | 200,00    | 14 600,00               | 12 000,00                  | 28 800,00              | 2 600,00                |
| 4<br>2003000                | 2 023 357,05            | 917 600,00             |            | 75 500,00  | 20 800,00 | 96 300,00               |                            | 842 100,00             | 96 300,00               |
| 5<br>1002000                | 280 000,00              | 57 900,00              |            | 19 300,00  | 400,00    | 19 700,00               | 4 800,00                   | 38 600,00              | 14 900,00               |
| 21<br>3                     | 560 000,00              |                        | 576 000,00 | 460 800,00 | 1 000,00  | 461 800,00              |                            | 115 200,00             | 461 800,00              |
| 21<br>4                     | 190 000,00              |                        | 150 000,00 |            |           |                         |                            | 150 000,00             |                         |

| Kontonummer<br>Darlehensnr. | Ansatz | Darlehensgeber/Sitz des Gläubigers<br>Aktenzahl | Verwendungszweck<br>Genehmigungsdatum/-vermerk      | Beschluss-<br>Datum | Zinssatz | Währung | Laufzeit                   |
|-----------------------------|--------|---|---|---------------------|----------|---------|----------------------------|
| 162<br>21100                | 211000 | VOLKSBANK WIEN AG/AT<br>46686098008             | Darlehen Zubau u. Sanierung Volksschule             | 30.01.2018          | 1,710%   | EUR     | 01.12.2018 -<br>01.06.2033 |
| 162<br>21101                | 211000 | VOLKSBANK WIEN AG/AT<br>46686098016             | Darlehen Zubau u. Sanierung Volksschule, Bauphase 3 | 30.01.2018          | 1,710%   | EUR     | 01.12.2019 -<br>01.06.2033 |

1.4.2. ... von Finanzunternehmen im Ausland

1.5. ... von Sonstigen

**Zwischensumme****2. Finanzschulden für den laufenden Aufwand**

2.1. ... von Trägern des öffentlichen Rechts

2.1.1. ... von Bund, Bundesfonds, Bundeskammern

2.1.2. ... von Ländern, Landesfonds, Landeskammern

2.1.3. ... von Gemeinden, Gemeindeverbänden, Gemeindefonds

2.1.4. ... von Sozialversicherungsträgern

2.1.5. ... von sonstigen Trägern des öffentlichen Rechts

2.2. ... von Beteiligungen der Gebietskörperschaft (ohne Finanzunternehmungen)

2.3. ... von Unternehmen (ohne Beteiligungen und ohne Finanzunternehmungen)

2.4. ... von Finanzunternehmen

2.4.1. ... von Finanzunternehmen im Inland

2.4.2. ... von Finanzunternehmen im Ausland

2.5. ... von Sonstigen

**Zwischensumme****SUMME (1 und 2)**

Davon ohne A85-89

Davon A85-89



| Kontonummer<br>Darlehensnr. | Darlehenshöhe<br>Gesamt | Buchwert<br>31.12.2021 | Zugang            | Tilgung           | Zinsen           | Summe<br>Schuldendienst | Schuldendienst-<br>ersätze | Buchwert<br>31.12.2022 | Netto<br>Schuldendienst |
|-----------------------------|-------------------------|------------------------|-------------------|-------------------|------------------|-------------------------|----------------------------|------------------------|-------------------------|
| 162<br>21100                | 700 000,00              | 536 700,00             |                   | 46 700,00         | 9 000,00         | 55 700,00               | 5 400,00                   | 490 000,00             | 50 300,00               |
| 162<br>21101                | 700 000,00              | 575 000,00             |                   | 50 000,00         | 9 600,00         | 59 600,00               | 6 000,00                   | 525 000,00             | 53 600,00               |
|                             |                         | <b>3 622 700,00</b>    | <b>726 000,00</b> | <b>857 900,00</b> | <b>61 800,00</b> | <b>919 700,00</b>       | <b>160 400,00</b>          | <b>3 490 800,00</b>    | <b>759 300,00</b>       |

|  |                     |                   |                   |                  |                   |                   |                     |                   |      |
|--|---------------------|-------------------|-------------------|------------------|-------------------|-------------------|---------------------|-------------------|------|
|  | 0,00                | 0,00              | 0,00              | 0,00             | 0,00              | 0,00              | 0,00                | 0,00              | 0,00 |
|  | <b>3 622 700,00</b> | <b>726 000,00</b> | <b>857 900,00</b> | <b>61 800,00</b> | <b>919 700,00</b> | <b>160 400,00</b> | <b>3 490 800,00</b> | <b>759 300,00</b> |      |
|  | <b>2 413 800,00</b> | <b>726 000,00</b> | <b>684 700,00</b> | <b>40 600,00</b> | <b>725 300,00</b> | <b>94 600,00</b>  | <b>2 455 100,00</b> | <b>630 700,00</b> |      |
|  | <b>1 208 900,00</b> | <b>0,00</b>       | <b>173 200,00</b> | <b>21 200,00</b> | <b>194 400,00</b> | <b>65 800,00</b>  | <b>1 035 700,00</b> | <b>128 600,00</b> |      |



Nachweis über hausinterne Vergütungen (Anlage 6f)



| Gruppenebene |   | Erträge          | Aufwendungen     |
|--------------|---|------------------|------------------|
| 0            | Vertretungskörper und allgemeine Verwaltung   | 0,00             | 6 800,00         |
| 1            | Öffentliche Ordnung und Sicherheit            | 0,00             | 0,00             |
| 2            | Unterricht, Erziehung, Sport und Wissenschaft | 0,00             | 3 500,00         |
| 3            | Kunst, Kultur und Kultus                      | 0,00             | 0,00             |
| 4            | Soziale Wohlfahrt und Wohnbauförderung        | 0,00             | 0,00             |
| 5            | Gesundheit                                    | 0,00             | 0,00             |
| 6            | Straßen- und Wasserbau, Verkehr               | 0,00             | 15 000,00        |
| 7            | Wirtschaftsförderung                          | 0,00             | 5 000,00         |
| 8            | Dienstleistungen                              | 59 200,00        | 28 900,00        |
| 9            | Finanzwirtschaft                              | 0,00             | 0,00             |
| <b>Summe</b> |   | <b>59 200,00</b> | <b>59 200,00</b> |



MFP - Ergebnishaushalt Gesamt 1. und 2. Ebene  
- interne Vergütungen enthalten





| MVAG       | Mittelverwendungs- und aufbringungsgruppen (1. und 2. Ebene)  | VA 2022             | Plan 2023           | Plan 2024           | Plan 2025           | Plan 2026           |
|------------|---|---------------------|---------------------|---------------------|---------------------|---------------------|
| <b>211</b> | <b>Erträge aus der operativen Verwaltungstätigkeit</b>  | <b>2 657 600,00</b> | <b>2 766 300,00</b> | <b>2 733 700,00</b> | <b>2 804 500,00</b> | <b>2 907 800,00</b> |
| 2111       | Erträge aus eigenen Abgaben   | 302 700,00          | 284 900,00          | 286 300,00          | 287 600,00          | 287 200,00          |
| 2112       | Erträge aus Ertragsanteilen   | 1 433 000,00        | 1 530 400,00        | 1 574 800,00        | 1 642 500,00        | 1 724 700,00        |
| 2113       | Erträge aus Gebühren  | 498 500,00          | 499 800,00          | 549 300,00          | 550 200,00          | 550 300,00          |
| 2114       | Erträge aus Leistungen  | 129 000,00          | 129 100,00          | 127 800,00          | 132 600,00          | 134 300,00          |
| 2115       | Erträge aus Besitz und wirtschaftlicher Tätigkeit   | 132 600,00          | 132 300,00          | 132 600,00          | 133 400,00          | 133 500,00          |
| 2116       | Erträge aus Veräußerung und sonstige Erträge  | 115 800,00          | 189 800,00          | 62 900,00           | 58 200,00           | 58 100,00           |
| 2117       | Nicht finanzierungswirksame operative Erträge   | 46 000,00           |                     |                     |                     | 19 700,00           |
| <b>212</b> | <b>Erträge aus Transfers</b>  | <b>807 300,00</b>   | <b>718 600,00</b>   | <b>544 200,00</b>   | <b>551 600,00</b>   | <b>525 800,00</b>   |
| 2121       | Transferertrag von Trägern des öffentlichen Rechts  | 728 000,00          | 661 300,00          | 486 800,00          | 471 400,00          | 468 400,00          |
| 2122       | Transferertrag von Beteiligungen  |                     |                     |                     |                     |                     |
| 2123       | Transferertrag von Unternehmen (mit Finanzunternehmen)  | 22 000,00           |                     |                     | 22 800,00           |                     |
| 2124       | Transferertrag von Haushalten und Organisationen ohne Erwerbscharakter  | 2 900,00            | 2 900,00            | 3 000,00            | 3 000,00            | 3 000,00            |
| 2125       | Transferertrag vom Ausland  |                     |                     |                     |                     |                     |
| 2126       | Investitions- und Tilgungszuschüsse zwischen Unternehmungen und Betrieben der Gebietskörperschaft und der Gebietskörperschaft |                     |                     |                     |                     |                     |
| 2127       | Nicht finanzierungswirksamer Transferertrag   | 54 400,00           | 54 400,00           | 54 400,00           | 54 400,00           | 54 400,00           |
| <b>213</b> | <b>Finanzerträge</b>  | <b>100,00</b>       | <b>100,00</b>       | <b>100,00</b>       | <b>100,00</b>       | <b>100,00</b>       |
| 2131       | Erträge aus Zinsen  | 100,00              | 100,00              | 100,00              | 100,00              | 100,00              |
| 2132       | Erträge aus Zinsen aus derivativen Finanzinstrumenten ohne Grundgeschäft  |                     |                     |                     |                     |                     |
| 2133       | Erträge aus Gewinnentnahmen von marktbestimmten Betrieben   |                     |                     |                     |                     |                     |
| 2134       | Sonstige Finanzerträge  |                     |                     |                     |                     |                     |
| 2135       | Erträge aus Dividenden/Gewinnausschüttungen   |                     |                     |                     |                     |                     |
| 2136       | Sonstige nicht finanzierungswirksame Finanzerträge  |                     |                     |                     |                     |                     |
| <b>21</b>  | <b>Summe Erträge</b>  | <b>3 465 000,00</b> | <b>3 485 000,00</b> | <b>3 278 000,00</b> | <b>3 356 200,00</b> | <b>3 433 700,00</b> |
| <b>221</b> | <b>Personalaufwand</b>  | <b>543 900,00</b>   | <b>493 100,00</b>   | <b>505 000,00</b>   | <b>523 500,00</b>   | <b>522 300,00</b>   |
| 2211       | Personalaufwand (Bezüge, Nebengeb., Mehrleistungen)   | 424 100,00          | 389 400,00          | 396 900,00          | 403 200,00          | 415 000,00          |
| 2212       | Gesetzlicher und freiwilliger Sozialaufwand   | 102 300,00          | 101 100,00          | 105 500,00          | 102 800,00          | 104 700,00          |
| 2213       | Sonstiger Personalaufwand   |                     |                     |                     |                     |                     |
| 2214       | Nicht finanzierungswirksamer Personalaufwand  | 17 500,00           | 2 600,00            | 2 600,00            | 17 500,00           | 2 600,00            |
| <b>222</b> | <b>Sachaufwand (ohne Transferaufwand)</b>   | <b>1 525 800,00</b> | <b>1 566 800,00</b> | <b>1 427 200,00</b> | <b>1 415 600,00</b> | <b>1 311 900,00</b> |
| 2221       | Gebrauchs- und Verbrauchsgüter, Handelswaren  | 126 300,00          | 126 000,00          | 126 300,00          | 129 000,00          | 130 400,00          |
| 2222       | Verwaltungs- und Betriebsaufwand  | 138 900,00          | 140 700,00          | 144 400,00          | 142 800,00          | 143 800,00          |

| MVAG        | Mittelverwendungs- und aufbringungsgruppen (1. und 2. Ebene)  | VA 2022             | Plan 2023           | Plan 2024           | Plan 2025           | Plan 2026           |
|-------------|---|---------------------|---------------------|---------------------|---------------------|---------------------|
| 2223        | Leasing- und Mietaufwand  | 81 100,00           | 81 100,00           | 81 200,00           | 75 200,00           | 75 600,00           |
| 2224        | Instandhaltung  | 138 600,00          | 149 400,00          | 146 600,00          | 147 500,00          | 148 100,00          |
| 2225        | Sonstiger Sachaufwand   | 377 900,00          | 475 300,00          | 340 900,00          | 343 000,00          | 249 800,00          |
| 2226        | Nicht finanzierungswirksamer Sachaufwand  | 663 000,00          | 594 300,00          | 587 800,00          | 578 100,00          | 564 200,00          |
| <b>223</b>  | <b>Transferaufwand (laufende Transfers und Kapitaltransfers)</b>  | <b>1 053 500,00</b> | <b>1 049 600,00</b> | <b>1 074 300,00</b> | <b>1 100 800,00</b> | <b>1 126 100,00</b> |
| 2231        | Transferaufwand an Träger des öffentlichen Rechts   | 830 500,00          | 851 500,00          | 876 300,00          | 901 600,00          | 929 100,00          |
| 2232        | Transferaufwand an Beteiligungen  |                     |                     |                     |                     |                     |
| 2233        | Transferaufwand an Unternehmen (mit Finanzunternehmen)  | 152 700,00          | 158 300,00          | 158 300,00          | 159 300,00          | 157 200,00          |
| 2234        | Transferaufwand an Haushalte und Organisationen ohne Erwerbscharakter   | 70 300,00           | 39 800,00           | 39 700,00           | 39 900,00           | 39 800,00           |
| 2235        | Transferaufwand an das Ausland  |                     |                     |                     |                     |                     |
| 2236        | Investitions- und Tilgungszuschüsse zwischen Unternehmungen und Betrieben der Gebietskörperschaft und der Gebietskörperschaft |                     |                     |                     |                     |                     |
| 2237        | Nicht finanzierungswirksamer Transferaufwand  |                     |                     |                     |                     |                     |
| <b>224</b>  | <b>Finanzaufwand</b>  | <b>64 900,00</b>    | <b>61 200,00</b>    | <b>55 200,00</b>    | <b>49 000,00</b>    | <b>44 200,00</b>    |
| 2241        | Zinsen aus Finanzschulden, Finanzierungsleasing, Forderungskauf und derivativen Finanzinstrumenten mit Grundgeschäft          | 61 900,00           | 58 200,00           | 52 200,00           | 46 000,00           | 41 200,00           |
| 2242        | Zinsen und sonstige Aufwendungen aus derivativen Finanzinstrumenten ohne Grundgeschäft  |                     |                     |                     |                     |                     |
| 2243        | Gewinnentnahmen von Unternehmungen und marktbestimmten Betrieben der Gebietskörperschaft (innerhalb der Gebietskörperschaft)  |                     |                     |                     |                     |                     |
| 2244        | Sonstiger Finanzaufwand   | 3 000,00            | 3 000,00            | 3 000,00            | 3 000,00            | 3 000,00            |
| 2245        | Nicht finanzierungswirksamer Finanzaufwand  |                     |                     |                     |                     |                     |
| <b>22</b>   | <b>Summe Aufwendungen</b>   | <b>3 188 100,00</b> | <b>3 170 700,00</b> | <b>3 061 700,00</b> | <b>3 088 900,00</b> | <b>3 004 500,00</b> |
| <b>SA0</b>  | <b>Saldo (0) Nettoergebnis (21 - 22)</b>  | <b>276 900,00</b>   | <b>314 300,00</b>   | <b>216 300,00</b>   | <b>267 300,00</b>   | <b>429 200,00</b>   |
| <b>230</b>  | <b>Entnahmen von Haushaltsrücklagen</b>   | <b>20 900,00</b>    | <b>0,00</b>         | <b>0,00</b>         | <b>0,00</b>         | <b>0,00</b>         |
| 2301        | Entnahmen von Haushaltsrücklagen  | 20 900,00           |                     |                     |                     |                     |
| <b>240</b>  | <b>Zuweisung an Haushaltsrücklagen</b>  | <b>20 900,00</b>    | <b>0,00</b>         | <b>0,00</b>         | <b>0,00</b>         | <b>0,00</b>         |
| 2401        | Zuweisung an Haushaltsrücklagen   | 20 900,00           |                     |                     |                     |                     |
| <b>23</b>   | <b>Summe Haushaltsrücklagen</b>   | <b>0,00</b>         | <b>0,00</b>         | <b>0,00</b>         | <b>0,00</b>         | <b>0,00</b>         |
| <b>SA00</b> | <b>Nettoergebnis nach Zuweisung und Entnahmen von Haushaltsrücklagen (Saldo 0 +/- SU23)</b>                                   | <b>276 900,00</b>   | <b>314 300,00</b>   | <b>216 300,00</b>   | <b>267 300,00</b>   | <b>429 200,00</b>   |

MFP - Finanzierungshaushalt Gesamt 1. und 2. Ebene  
- interne Vergütungen enthalten



| MVAG       | Mittelverwendungs- und aufbringungsgruppen (1. und 2. Ebene)   | VA 2022             | Plan 2023           | Plan 2024           | Plan 2025           | Plan 2026           |
|------------|--|---------------------|---------------------|---------------------|---------------------|---------------------|
| <b>311</b> | <b>Einzahlungen aus der operativen Verwaltungstätigkeit</b>  | <b>2 610 300,00</b> | <b>2 766 600,00</b> | <b>2 734 000,00</b> | <b>2 804 700,00</b> | <b>2 888 300,00</b> |
| 3111       | Einzahlungen aus eigenen Abgaben   | 302 500,00          | 284 600,00          | 285 900,00          | 287 400,00          | 287 000,00          |
| 3112       | Einzahlungen aus Ertragsanteilen   | 1 433 000,00        | 1 530 400,00        | 1 574 800,00        | 1 642 500,00        | 1 724 700,00        |
| 3113       | Einzahlungen aus Gebühren  | 497 400,00          | 500 200,00          | 549 800,00          | 550 500,00          | 550 600,00          |
| 3114       | Einzahlungen aus Leistungen  | 129 000,00          | 129 300,00          | 128 000,00          | 132 700,00          | 134 400,00          |
| 3115       | Einzahlungen aus Besitz und wirtschaftlicher Tätigkeit   | 132 600,00          | 132 300,00          | 132 600,00          | 133 400,00          | 133 500,00          |
| 3116       | Einzahlungen aus Veräußerung von geringwertigen Wirtschaftsgütern (GWG) und sonstige<br>Einzahlungen                             | 115 800,00          | 189 800,00          | 62 900,00           | 58 200,00           | 58 100,00           |
| <b>312</b> | <b>Einzahlungen aus Transfers (ohne Kapitaltransfers)</b>  | <b>752 900,00</b>   | <b>664 200,00</b>   | <b>489 800,00</b>   | <b>497 200,00</b>   | <b>471 400,00</b>   |
| 3121       | Transferzahlungen von Trägern des öffentlichen Rechts  | 728 000,00          | 661 300,00          | 486 800,00          | 471 400,00          | 468 400,00          |
| 3122       | Transferzahlungen von Beteiligungen  |                     |                     |                     |                     |                     |
| 3123       | Transferzahlungen von Unternehmen (inkl. Finanzunternehmen)  | 22 000,00           |                     |                     | 22 800,00           |                     |
| 3124       | Transferzahlungen von Haushalte und Organisationen ohne Erwerbscharakter   | 2 900,00            | 2 900,00            | 3 000,00            | 3 000,00            | 3 000,00            |
| 3125       | Transferzahlungen vom Ausland  |                     |                     |                     |                     |                     |
| 3126       | Investitions- und Tilgungszuschüsse zwischen Unternehmungen und Betrieben der<br>Gebietskörperschaft und der Gebietskörperschaft |                     |                     |                     |                     |                     |
| <b>313</b> | <b>Einzahlungen aus Finanzerträgen</b>   | <b>100,00</b>       | <b>100,00</b>       | <b>100,00</b>       | <b>100,00</b>       | <b>100,00</b>       |
| 3131       | Einzahlungen aus Zinserträgen  | 100,00              | 100,00              | 100,00              | 100,00              | 100,00              |
| 3133       | Einzahlungen aus Gewinnentnahmen von marktbestimmten Betrieben   |                     |                     |                     |                     |                     |
| 3134       | Sonstige Einzahlungen aus Finanzerträgen   |                     |                     |                     |                     |                     |
| 3135       | Einzahlungen aus Dividenden/Gewinnausschüttungen   |                     |                     |                     |                     |                     |
| <b>31</b>  | <b>Summe Einzahlungen operative Gebarung</b>   | <b>3 363 300,00</b> | <b>3 430 900,00</b> | <b>3 223 900,00</b> | <b>3 302 000,00</b> | <b>3 359 800,00</b> |
| <b>321</b> | <b>Auszahlungen aus Personalaufwand</b>  | <b>526 400,00</b>   | <b>490 500,00</b>   | <b>502 400,00</b>   | <b>506 000,00</b>   | <b>519 700,00</b>   |
| 3211       | Auszahlungen für Personalaufwand Bezüge, Nebengebühren, und Mehrleistungsvergütungen)  | 424 100,00          | 389 400,00          | 396 900,00          | 403 200,00          | 415 000,00          |
| 3212       | Auszahlungen für gesetzliche und freiwillige Sozialaufwendungen  | 102 300,00          | 101 100,00          | 105 500,00          | 102 800,00          | 104 700,00          |
| 3213       | Auszahlungen aus sonstigem Personalaufwand   |                     |                     |                     |                     |                     |
| <b>322</b> | <b>Auszahlungen aus Sachaufwand (ohne Transferaufwand)</b>   | <b>862 800,00</b>   | <b>972 000,00</b>   | <b>838 700,00</b>   | <b>837 200,00</b>   | <b>747 400,00</b>   |
| 3221       | Auszahlungen für Gebrauchs- und Verbrauchsgüter, Handelswaren  | 126 300,00          | 126 000,00          | 126 300,00          | 129 000,00          | 130 400,00          |
| 3222       | Auszahlungen für Verwaltungs- und Betriebsaufwand  | 138 900,00          | 140 300,00          | 143 900,00          | 142 600,00          | 143 600,00          |
| 3223       | Auszahlungen für Leasing- und Mietaufwand  | 81 100,00           | 81 100,00           | 81 200,00           | 75 200,00           | 75 600,00           |
| 3224       | Auszahlungen für Instandhaltung  | 138 600,00          | 149 400,00          | 146 600,00          | 147 500,00          | 148 100,00          |
| 3225       | Sonstige Auszahlungen aus Sachaufwand  | 377 900,00          | 475 200,00          | 340 700,00          | 342 900,00          | 249 700,00          |
| <b>323</b> | <b>Auszahlungen aus Transfers (ohne Kapitaltransfers)</b>  | <b>1 053 500,00</b> | <b>1 049 600,00</b> | <b>1 074 300,00</b> | <b>1 100 800,00</b> | <b>1 126 100,00</b> |
| 3231       | Transferzahlungen an Träger des öffentlichen Rechts  | 830 500,00          | 851 500,00          | 876 300,00          | 901 600,00          | 929 100,00          |
| 3232       | Transferzahlungen an Beteiligungen   |                     |                     |                     |                     |                     |

| MVAG       | Mittelverwendungs- und aufbringungsgruppen (1. und 2. Ebene)  | VA 2022             | Plan 2023           | Plan 2024           | Plan 2025           | Plan 2026           |
|------------|---|---------------------|---------------------|---------------------|---------------------|---------------------|
| 3233       | Transferzahlungen an Unternehmen (inkl. Finanzunternehmen)  | 152 700,00          | 158 300,00          | 158 300,00          | 159 300,00          | 157 200,00          |
| 3234       | Transferzahlungen an Haushalte und Organisationen ohne Erwerbscharakter   | 70 300,00           | 39 800,00           | 39 700,00           | 39 900,00           | 39 800,00           |
| 3235       | Transferzahlungen an das Ausland  |                     |                     |                     |                     |                     |
| 3236       | Investitions- und Tilgungszuschüsse zwischen Unternehmungen und Betrieben der Gebietskörperschaft und der Gebietskörperschaft                     |                     |                     |                     |                     |                     |
| <b>324</b> | <b>Auszahlungen aus Finanzaufwand</b>   | <b>64 900,00</b>    | <b>61 200,00</b>    | <b>55 200,00</b>    | <b>49 000,00</b>    | <b>44 200,00</b>    |
| 3241       | Auszahlungen für Zinsaufwand, für Finanzierungsleasing, für Forderungskauf, für Finanzschulden und derivative Finanzinstrumente mit Grundgeschäft | 61 900,00           | 58 200,00           | 52 200,00           | 46 000,00           | 41 200,00           |
| 3242       | Auszahlungen für Zinsen aus derivativen Finanzinstrumenten ohne Grundgeschäft   |                     |                     |                     |                     |                     |
| 3243       | Auszahlung aus Gewinnentnahmen von marktbestimmten Betrieben  |                     |                     |                     |                     |                     |
| 3244       | Sonstige Auszahlungen aus Finanzaufwendungen  | 3 000,00            | 3 000,00            | 3 000,00            | 3 000,00            | 3 000,00            |
| <b>32</b>  | <b>Summe Auszahlungen operative Gebarung</b>  | <b>2 507 600,00</b> | <b>2 573 300,00</b> | <b>2 470 600,00</b> | <b>2 493 000,00</b> | <b>2 437 400,00</b> |
| <b>SA1</b> | <b>Saldo (1) Geldfluss aus der Operativen Gebarung (31 – 32)</b>  | <b>855 700,00</b>   | <b>857 600,00</b>   | <b>753 300,00</b>   | <b>809 000,00</b>   | <b>922 400,00</b>   |
| <b>331</b> | <b>Einzahlungen aus der Investitionstätigkeit</b>   | <b>0,00</b>         | <b>0,00</b>         | <b>0,00</b>         | <b>0,00</b>         | <b>0,00</b>         |
| 3311       | Einzahlungen aus der Veräußerung von immateriellem Vermögen   |                     |                     |                     |                     |                     |
| 3312       | Einzahlungen aus der Veräußerung von Grundstücken und Grundstückeinrichtungen   |                     |                     |                     |                     |                     |
| 3313       | Einzahlungen aus der Veräußerung von Gebäuden und Bauten  |                     |                     |                     |                     |                     |
| 3314       | Einzahlungen aus der Veräußerung von technischen Anlagen, Fahrzeuge und Maschinen   |                     |                     |                     |                     |                     |
| 3315       | Einzahlungen aus der Veräußerung von Amts-, Betriebs- und Geschäftsausstattung  |                     |                     |                     |                     |                     |
| 3316       | Einzahlungen aus der Veräußerung von Kulturgütern   |                     |                     |                     |                     |                     |
| 3317       | Einzahlungen aus der Veräußerung von Beteiligungen  |                     |                     |                     |                     |                     |
| <b>332</b> | <b>Einzahlungen aus der Rückzahlung von Darlehen sowie gewährten Vorschüssen</b>  | <b>0,00</b>         | <b>0,00</b>         | <b>0,00</b>         | <b>0,00</b>         | <b>0,00</b>         |
| 3321       | Einzahlungen aus Darlehen an Träger des öffentlichen Rechts   |                     |                     |                     |                     |                     |
| 3322       | Einzahlungen aus Darlehen an Beteiligungen  |                     |                     |                     |                     |                     |
| 3323       | Einzahlungen aus Darlehen an Unternehmen und Haushalte  |                     |                     |                     |                     |                     |
| 3325       | Einzahlungen aus Vorschüssen und Anzahlungen  |                     |                     |                     |                     |                     |
| <b>333</b> | <b>Einzahlungen aus Kapitaltransfers</b>  | <b>510 400,00</b>   | <b>151 700,00</b>   | <b>71 000,00</b>    | <b>40 900,00</b>    | <b>38 200,00</b>    |
| 3331       | Kapitaltransferzahlungen von Trägern des öffentlichen Rechts  | 490 400,00          | 71 700,00           | 26 000,00           | 25 900,00           | 21 900,00           |
| 3332       | Kapitaltransferzahlungen von Beteiligungen  |                     |                     |                     |                     |                     |
| 3333       | Kapitaltransferzahlungen von Unternehmen  |                     | 30 000,00           | 30 000,00           |                     |                     |
| 3334       | Kapitaltransferzahlungen von Haushalten und Organisationen ohne Erwerbscharakter  | 20 000,00           | 50 000,00           | 15 000,00           | 15 000,00           | 16 300,00           |
| 3335       | Kapitaltransferzahlungen vom Ausland  |                     |                     |                     |                     |                     |
| <b>33</b>  | <b>Summe Einzahlungen investive Gebarung</b>  | <b>510 400,00</b>   | <b>151 700,00</b>   | <b>71 000,00</b>    | <b>40 900,00</b>    | <b>38 200,00</b>    |
| <b>341</b> | <b>Auszahlungen aus der Investitionstätigkeit</b>   | <b>445 000,00</b>   | <b>475 100,00</b>   | <b>162 900,00</b>   | <b>153 600,00</b>   | <b>149 400,00</b>   |

| MVAG       | Mittelverwendungs- und aufbringungsgruppen (1. und 2. Ebene)   | VA 2022             | Plan 2023          | Plan 2024         | Plan 2025          | Plan 2026          |
|------------|--|---------------------|--------------------|-------------------|--------------------|--------------------|
| 3411       | Auszahlungen für den Erwerb von immateriellem Vermögen   | 5 300,00            | 5 600,00           | 5 300,00          | 5 400,00           | 5 400,00           |
| 3412       | Auszahlungen für den Erwerb von Grundstücken und Grundstückseinrichtungen                            | 261 200,00          | 209 200,00         | 143 100,00        | 138 100,00         | 133 600,00         |
| 3413       | Auszahlungen für den Erwerb von Gebäuden und Bauten  | 140 000,00          | 150 000,00         |                   |                    |                    |
| 3414       | Auszahlungen für den Erwerb von technischen Anlagen, Fahrzeuge und Maschinen                         | 2 500,00            | 102 700,00         | 6 400,00          | 2 500,00           | 2 600,00           |
| 3415       | Auszahlungen für den Erwerb von Amts-, Betriebs- und Geschäftsausstattung                            | 36 000,00           | 7 600,00           | 8 100,00          | 7 600,00           | 7 800,00           |
| 3416       | Auszahlungen für den Erwerb von Kulturgütern   |                     |                    |                   |                    |                    |
| 3417       | Auszahlungen für den Erwerb von Beteiligungen  |                     |                    |                   |                    |                    |
| <b>342</b> | <b>Auszahlungen von gewährten Darlehen sowie gewährten Vorschüssen</b>                               | <b>576 000,00</b>   | <b>0,00</b>        | <b>0,00</b>       | <b>0,00</b>        | <b>0,00</b>        |
| 3421       | Auszahlung von Darlehen an Träger des öffentlichen Rechts  |                     |                    |                   |                    |                    |
| 3422       | Auszahlung von Darlehen an Beteiligungen   |                     |                    |                   |                    |                    |
| 3423       | Auszahlung von Darlehen an Unternehmen und Haushalte   |                     |                    |                   |                    |                    |
| 3425       | Auszahlungen von Vorschüssen und Anzahlungen   | 576 000,00          |                    |                   |                    |                    |
| <b>343</b> | <b>Auszahlungen aus Kapitaltransfers</b>   | <b>0,00</b>         | <b>0,00</b>        | <b>0,00</b>       | <b>0,00</b>        | <b>0,00</b>        |
| 3431       | Kapitaltransferzahlungen an Träger des öffentlichen Rechts   |                     |                    |                   |                    |                    |
| 3432       | Kapitaltransferzahlungen an Beteiligungen  |                     |                    |                   |                    |                    |
| 3433       | Kapitaltransferzahlungen an Unternehmen (Finanzunternehmen)  |                     |                    |                   |                    |                    |
| 3434       | Kapitaltransferzahlungen an Haushalte und Organisationen ohne Erwerbscharakter                       |                     |                    |                   |                    |                    |
| 3435       | Kapitaltransferzahlungen an das Ausland  |                     |                    |                   |                    |                    |
| <b>34</b>  | <b>Summe Auszahlungen investive Gebarung</b>   | <b>1 021 000,00</b> | <b>475 100,00</b>  | <b>162 900,00</b> | <b>153 600,00</b>  | <b>149 400,00</b>  |
| <b>SA2</b> | <b>Saldo (2) Geldfluss aus der Investiven Gebarung (33 – 34)</b>                                     | <b>-510 600,00</b>  | <b>-323 400,00</b> | <b>-91 900,00</b> | <b>-112 700,00</b> | <b>-111 200,00</b> |
| <b>SA3</b> | <b>Saldo (3) Nettofinanzierungssaldo (Saldo 1 + Saldo 2)</b>   | <b>345 100,00</b>   | <b>534 200,00</b>  | <b>661 400,00</b> | <b>696 300,00</b>  | <b>811 200,00</b>  |
| <b>351</b> | <b>Einzahlungen aus der Aufnahme von Finanzschulden</b>  | <b>726 000,00</b>   | <b>0,00</b>        | <b>0,00</b>       | <b>0,00</b>        | <b>0,00</b>        |
| 3511       | Einzahlungen aus empfangenen Darlehen von öffentlichen Körperschaften und Rechtsträgern              |                     |                    |                   |                    |                    |
| 3512       | Einzahlungen aus empfangenen Darlehen von Beteiligungen  |                     |                    |                   |                    |                    |
| 3513       | Einzahlungen aus empfangenen Darlehen von Unternehmen und privaten Haushalten                        |                     |                    |                   |                    |                    |
| 3514       | Einzahlungen aus Finanzschulden (Finanzunternehmen)  | 726 000,00          |                    |                   |                    |                    |
| <b>353</b> | <b>Einzahlungen infolge eines Kapitaltausch bei derivativen Finanzinstrumenten mit Grundgeschäft</b> | <b>0,00</b>         | <b>0,00</b>        | <b>0,00</b>       | <b>0,00</b>        | <b>0,00</b>        |
| 3530       | Einzahlungen infolge eines Kapitaltausch bei derivativen Finanzinstrumenten mit Grundgeschäft        |                     |                    |                   |                    |                    |
| <b>355</b> | <b>Einzahlungen aus dem Abgang von Finanzinstrumenten</b>  | <b>0,00</b>         | <b>0,00</b>        | <b>0,00</b>       | <b>0,00</b>        | <b>0,00</b>        |
| 3550       | Einzahlungen aus dem Abgang von Finanzinstrumenten   |                     |                    |                   |                    |                    |
| <b>35</b>  | <b>Summe Einzahlungen aus der Finanzierungstätigkeit</b>   | <b>726 000,00</b>   | <b>0,00</b>        | <b>0,00</b>       | <b>0,00</b>        | <b>0,00</b>        |

| MVAG       | Mittelverwendungs- und aufbringungsgruppen (1. und 2. Ebene)   | VA 2022            | Plan 2023          | Plan 2024          | Plan 2025          | Plan 2026          |
|------------|--|--------------------|--------------------|--------------------|--------------------|--------------------|
| <b>361</b> | <b>Auszahlungen aus der Tilgung von Finanzschulden</b>   | <b>857 900,00</b>  | <b>528 600,00</b>  | <b>413 600,00</b>  | <b>297 700,00</b>  | <b>297 800,00</b>  |
| 3611       | Auszahlungen aus empfangenen Darlehen von öffentlichen Körperschaften und Rechtsträgern              |                    |                    |                    |                    |                    |
| 3612       | Auszahlungen aus empfangenen Darlehen von Beteiligungen  |                    |                    |                    |                    |                    |
| 3613       | Auszahlungen aus empfangenen Darlehen von Unternehmen und privaten Haushalten                        |                    |                    |                    |                    |                    |
| 3614       | Auszahlungen aus Finanzschulden  | 857 900,00         | 528 600,00         | 413 600,00         | 297 700,00         | 297 800,00         |
| 3615       | Auszahlung aus der Rückzahlung von Leasingverbindlichkeiten  |                    |                    |                    |                    |                    |
| <b>363</b> | <b>Auszahlungen infolge eines Kapitaltausch bei derivativen Finanzinstrumenten mit Grundgeschäft</b> | <b>0,00</b>        | <b>0,00</b>        | <b>0,00</b>        | <b>0,00</b>        | <b>0,00</b>        |
| 3630       | Auszahlungen infolge eines Kapitaltausch bei derivativen Finanzinstrumenten mit Grundgeschäft        |                    |                    |                    |                    |                    |
| <b>365</b> | <b>Auszahlungen für den Erwerb von Finanzinstrumenten</b>  | <b>0,00</b>        | <b>0,00</b>        | <b>0,00</b>        | <b>0,00</b>        | <b>0,00</b>        |
| 3650       | Auszahlungen für den Erwerb von Finanzinstrumenten   |                    |                    |                    |                    |                    |
| <b>36</b>  | <b>Summe Auszahlungen aus der Finanzierungstätigkeit</b>   | <b>857 900,00</b>  | <b>528 600,00</b>  | <b>413 600,00</b>  | <b>297 700,00</b>  | <b>297 800,00</b>  |
| <b>SA4</b> | <b>Saldo (4) Geldfluss aus der Finanzierungstätigkeit (35 – 36)</b>                                  | <b>-131 900,00</b> | <b>-528 600,00</b> | <b>-413 600,00</b> | <b>-297 700,00</b> | <b>-297 800,00</b> |
| <b>SA5</b> | <b>Saldo (5) Geldfluss aus der voranschlagswirksamen Gebarung (Saldo 3 + Saldo 4)</b>                | <b>213 200,00</b>  | <b>5 600,00</b>    | <b>247 800,00</b>  | <b>398 600,00</b>  | <b>513 400,00</b>  |



Haushaltspotential (aufbauend auf der Ergebnisrechnung)



| MVAG                                     | Mittelverwendungs- und -aufbringungsgruppen  | Mittelaufbringung   | Mittelverwendung    | Saldo             |
|--|--|---------------------|---------------------|-------------------|
| 211                                      | Erträge aus der operativen Verwaltungstätigkeit  | 2 657 600,00        |                     |                   |
| 212                                      | Erträge aus Transfers  | 807 300,00          |                     |                   |
| 213                                      | Finanzerträge  | 100,00              |                     |                   |
| <b>Summe Erträge (SU 21)</b>             |  | <b>3 465 000,00</b> |                     |                   |
| 2117                                     | Nicht finanzierungswirksame operative Erträge<br>(Auflösung von Rückstellungen und Aktivierte Eigenleistungen)                             | -46 000,00          |                     |                   |
| 2127                                     | Nicht finanzierungswirksamer Transferertrag<br>(Auflösung von Investitionszuschüssen)  | -54 400,00          |                     |                   |
| 2136                                     | Sonstige nicht finanzierungswirksame Finanzerträge<br>(Auflösung von RS Bewertung von Beteiligungen und aktiven Finanzinstrumenten)        |                     |                     |                   |
| <b>Nicht finanzwirksame Erträge</b>      |  | <b>-100 400,00</b>  |                     |                   |
| <b>Finanzwirksame Erträge</b>            |  | <b>3 364 600,00</b> |                     |                   |
| 221                                      | Personalaufwand  |                     | 543 900,00          |                   |
| 222                                      | Sachaufwand (ohne Transferaufwand)   |                     | 1 525 800,00        |                   |
| 223                                      | Transferaufwand (laufende Transfers und Kapitaltransfers)  |                     | 1 053 500,00        |                   |
| 224                                      | Finanzaufwand  |                     | 64 900,00           |                   |
| <b>Summe Aufwendungen (SU 22)</b>        |  |                     | <b>3 188 100,00</b> |                   |
| 2214                                     | Nicht finanzierungswirksamer Personalaufwand<br>(Dotierung RS für Abfertigungen, Jubiläum u. nicht konsumierte Urlaube)                    |                     | -17 500,00          |                   |
| 2226                                     | Nicht finanzierungswirksamer Sachaufwand<br>(inkl. Abschreibungen, Dotierung von RS Prozess, ausstehende Rechnungen)                       |                     | -663 000,00         |                   |
| 2237                                     | Nicht finanzierungswirksamer Transferaufwand<br>(Dotierungen von RS f. Pensionen)  |                     |                     |                   |
| 2245                                     | Nicht finanzierungswirksamer Finanzaufwand<br>(Wertberichtigungen zu Finanzinstrumenten, Aufwendungen aus der Bewertung von Beteiligungen) |                     |                     |                   |
| <b>Nicht finanzwirksame Aufwendungen</b> |  |                     | <b>-680 500,00</b>  |                   |
| <b>Finanzwirksame Aufwendungen</b>       |  |                     | <b>2 507 600,00</b> |                   |
| <b>Finanzwirksames Ergebnis</b>          |  | <b>3 364 600,00</b> | <b>2 507 600,00</b> | <b>857 000,00</b> |

| MVAG   | Mittelverwendungs- und -aufbringungsgruppen  | Mittelaufbringung   | Mittelverwendung    | Saldo             |
|--|--|---------------------|---------------------|-------------------|
| 332  | Einzahlungen aus der Rückzahlung von Darlehen sowie gewährten Vorschüssen<br>(ohne 3325 mit Projektcode - Anzahlungen) |                     |                     |                   |
| 1141   | Vorräte ( - Veränderung)   |                     |                     |                   |
| 1142   | Gegebene Anzahlungen auf Vorräte ( - Veränderung)  |                     |                     |                   |
| 1540   | Passive Rechnungsabgrenzung  |                     |                     |                   |
|  | Einzahlungen der Kontengruppe 000-089, die keinem Projekt mit Projektcode 1 zugeordnet sind                            |                     |                     |                   |
|  | Einzahlungen der Kontengruppe 30, die keinem Projekt mit Projektcode 1 zugeordnet sind                                 | 45 500,00           |                     |                   |
|  | - Erträge der Kontogruppe 80 mit Projektcode 1   |                     |                     |                   |
| 2301   | Entnahmen von Rücklagen endfälliger Darlehen (Kontengruppe 893)  |                     |                     |                   |
| <b>Jährliche wiederkehrende Einzahlungen</b>       |  | <b>45 500,00</b>    |                     |                   |
| 36   | Auszahlungen aus der Finanzierungstätigkeit (ohne Projektcode 1)   |                     | 397 100,00          |                   |
| 2401   | Zuweisung an Rücklagen endfälliger Darlehen (Kontengruppe 793)   |                     |                     |                   |
| 342  | Auszahlungen von gewährten Darlehen sowie gewährten Vorschüssen<br>(ohne 3425 mit Projektcode - Anzahlungen)           |                     |                     |                   |
| 1141   | Vorräte ( + Veränderung)   |                     |                     |                   |
| 1142   | Gegebene Anzahlungen auf Vorräte ( + Veränderung)  |                     |                     |                   |
| 1170   | Aktive Rechnungsabgrenzung   |                     |                     |                   |
|  | Auszahlungen (Investitionen) der Kontengruppe 000-083, die keinem Projekt mit Projektcode 1 zugeordnet sind            |                     | 21 400,00           |                   |
| <b>Jährliche wiederkehrende Auszahlungen</b>       |  |                     | <b>418 500,00</b>   |                   |
|  | Kontengruppe 871, KT der Ergebnisrechnung, mit Projektcode (BZ)  | -264 100,00         |                     |                   |
| <b>Summe Kapitaltransfers der Ergebnisrechnung</b> |  | <b>-264 100,00</b>  |                     |                   |
| <b>Jährliches Haushaltspotential</b>               |  | <b>3 146 000,00</b> | <b>2 926 100,00</b> | <b>219 900,00</b> |
|  | Jährliches Haushaltspotential  | 219 900,00          |                     |                   |
|  | kumuliertes Haushaltspotential zum 31.12.2021 (Vorjahr)  |                     |                     |                   |
| <b>Verfügbares Haushaltspotential</b>              |  | <b>219 900,00</b>   |                     |                   |

| MVAG  | Mittelverwendungs- und -aufbringungsgruppen   | Mittelaufbringung | Mittelverwendung | Saldo             |
|---|---|-------------------|------------------|-------------------|
| <i>informativ</i>                                       | im verfügbaren Haushaltspotential enthaltene Bedarfszuweisungen zur Liquiditätssteigerung aus Kontogruppe 871, KT der Ergebnisrechnung ohne Projektcode |                   |                  |                   |
| <i>informativ</i>                                       | <b>tatsächlicher Liquiditätsbedarf ohne Rücklagenauflösung (Abgang)</b>   | <b>219 900,00</b> |                  |                   |
| 2401  | Zuweisung an Haushaltsrücklagen (Kontengruppe 794)  |                   |                  |                   |
| 2401  | Zuweisung an Haushaltsrücklagen (Kontengruppe 795)  |                   | 20 900,00        |                   |
| <b>Jährliche Aufwände für Rücklagen</b>                 |   |                   | <b>20 900,00</b> |                   |
| 2301  | Entnahmen von Haushaltsrücklagen (Kontengruppe 894)   |                   |                  |                   |
| 2301  | Entnahmen von Haushaltsrücklagen (Kontengruppe 895)   |                   |                  |                   |
| <b>Jährliche RL-Erträge f. Investitionen (finanzw.)</b> |   | <b>0,00</b>       |                  |                   |
| <b>Endbestand kumuliertes Haushaltspotential</b>        |   | <b>219 900,00</b> | <b>20 900,00</b> | <b>199 000,00</b> |



Nachweis der Investitionstätigkeit





| Vorhaben                             | Vorhabensbezeichnung  |  | RA Vorjahre       | VA 2021          | VA 2022     | Plan 2023   | Plan 2024   | Plan 2025   | Plan 2026   | Plan Gesamt<br>(gerundet) |
|--------------------------------------|---|--|-------------------|------------------|-------------|-------------|-------------|-------------|-------------|---------------------------|
| Konto                                | Bezeichnung   |  |                   |                  |             |             |             |             |             |                           |
| <b>1000211</b>                       | <b>Schule (2016 bis 2022)</b>   |  |                   |                  |             |             |             |             |             |                           |
|                                      | <b>Auszahlungen - Investitionen - Mittelverwendung</b>                            |  | <b>79 537,84</b>  | <b>23 800,00</b> | <b>0,00</b> | <b>0,00</b> | <b>0,00</b> | <b>0,00</b> | <b>0,00</b> | <b>103 300,00</b>         |
|                                      | <b>Anschaffungs- oder Herstellungskosten</b>                                      |  | <b>79 537,84</b>  | <b>23 800,00</b> | <b>0,00</b> | <b>0,00</b> | <b>0,00</b> | <b>0,00</b> | <b>0,00</b> | <b>103 300,00</b>         |
|                                      | 5/211000-010000 Sanierung Volksschule   |  | 11 629,91         | 23 800,00        |             |             |             |             |             | 35 400,00                 |
|                                      | 5/211000-729960 Fehlbetrag Vorjahr  |  | 67 907,93         |                  |             |             |             |             |             | 67 900,00                 |
|                                      | <b>Einzahlungen - Finanzierung - Mittelherkunft</b>                               |  | <b>27 400,00</b>  | <b>75 900,00</b> | <b>0,00</b> | <b>0,00</b> | <b>0,00</b> | <b>0,00</b> | <b>0,00</b> | <b>103 300,00</b>         |
|                                      | <b>Mittel aus Geldfluss aus der operativen Gebarung</b>                           |  | <b>0,00</b>       | <b>0,00</b>      | <b>0,00</b> | <b>0,00</b> | <b>0,00</b> | <b>0,00</b> | <b>0,00</b> | <b>0,00</b>               |
|                                      | <b>Bedarfszuweisungen/KTZ</b>   |  | <b>27 400,00</b>  | <b>0,00</b>      | <b>0,00</b> | <b>0,00</b> | <b>0,00</b> | <b>0,00</b> | <b>0,00</b> | <b>27 400,00</b>          |
|                                      | 6/211000+301000 Kapitaltransfers von Ländern,<br>Landesfonds und<br>Landeskammern |  | 27 400,00         |                  |             |             |             |             |             | 27 400,00                 |
|                                      | <b>Haushaltsrücklagen/Zahlungsmittelreserven</b>                                  |  | <b>0,00</b>       | <b>0,00</b>      | <b>0,00</b> | <b>0,00</b> | <b>0,00</b> | <b>0,00</b> | <b>0,00</b> | <b>0,00</b>               |
|                                      | <b>Sonstige Kapitaltransfers und Subventionen</b>                                 |  | <b>0,00</b>       | <b>0,00</b>      | <b>0,00</b> | <b>0,00</b> | <b>0,00</b> | <b>0,00</b> | <b>0,00</b> | <b>0,00</b>               |
|                                      | <b>Darlehen</b>   |  | <b>0,00</b>       | <b>0,00</b>      | <b>0,00</b> | <b>0,00</b> | <b>0,00</b> | <b>0,00</b> | <b>0,00</b> | <b>0,00</b>               |
|                                      | <b>Finanzierungsleasing</b>   |  | <b>0,00</b>       | <b>0,00</b>      | <b>0,00</b> | <b>0,00</b> | <b>0,00</b> | <b>0,00</b> | <b>0,00</b> | <b>0,00</b>               |
|                                      | <b>Veräußerung langfristiges Vermögen und sonstiges</b>                           |  | <b>0,00</b>       | <b>0,00</b>      | <b>0,00</b> | <b>0,00</b> | <b>0,00</b> | <b>0,00</b> | <b>0,00</b> | <b>0,00</b>               |
|                                      | <b>Korrektur Einzahlungen VA 2021</b>   |  | <b>0,00</b>       | <b>75 900,00</b> | <b>0,00</b> | <b>0,00</b> | <b>0,00</b> | <b>0,00</b> | <b>0,00</b> | <b>75 900,00</b>          |
| <b>Finanzierungsergebnis 1000211</b> |   |  | <b>-52 137,84</b> | <b>52 100,00</b> | <b>0,00</b> | <b>0,00</b> | <b>0,00</b> | <b>0,00</b> | <b>0,00</b> | <b>0,00</b>               |
|                                      | <i>inklusive Vorjahre (gerundet)</i>  |  |                   | <b>0,00</b>      | <b>0,00</b> | <b>0,00</b> | <b>0,00</b> | <b>0,00</b> | <b>0,00</b> |                           |

| Vorhaben                             | Vorhabensbezeichnung                                    |  | RA Vorjahre      | VA 2021          | VA 2022           | Plan 2023   | Plan 2024   | Plan 2025   | Plan 2026   | Plan Gesamt<br>(gerundet) |
|--------------------------------------|---|--|------------------|------------------|-------------------|-------------|-------------|-------------|-------------|---------------------------|
| Konto                                | Bezeichnung   |  |                  |                  |                   |             |             |             |             |                           |
| <b>1000831</b>                       | <b>Freibad Sanierung (2020 bis 2023)</b>                |  |                  |                  |                   |             |             |             |             |                           |
|                                      | <b>Auszahlungen - Investitionen - Mittelverwendung</b>  |  | <b>0,00</b>      | <b>0,00</b>      | <b>35 600,00</b>  | <b>0,00</b> | <b>0,00</b> | <b>0,00</b> | <b>0,00</b> | <b>35 600,00</b>          |
|                                      | <b>Anschaffungs- oder Herstellungskosten</b>            |  | <b>0,00</b>      | <b>0,00</b>      | <b>35 600,00</b>  | <b>0,00</b> | <b>0,00</b> | <b>0,00</b> | <b>0,00</b> | <b>35 600,00</b>          |
|                                      | 5/831000-042000   | Amts-, Betriebs- und<br>Geschäftsausstattung |                  |                  | 26 600,00         |             |             |             |             | 26 600,00                 |
|                                      | 5/831000-050000   | Sonderanlagen                                |                  |                  | 9 000,00          |             |             |             |             | 9 000,00                  |
|                                      | <b>Einzahlungen - Finanzierung - Mittelherkunft</b>     |  | <b>35 634,70</b> | <b>0,00</b>      | <b>0,00</b>       | <b>0,00</b> | <b>0,00</b> | <b>0,00</b> | <b>0,00</b> | <b>35 600,00</b>          |
|                                      | <b>Mittel aus Geldfluss aus der operativen Gebarung</b> |  | <b>35 634,70</b> | <b>0,00</b>      | <b>0,00</b>       | <b>0,00</b> | <b>0,00</b> | <b>0,00</b> | <b>0,00</b> | <b>35 600,00</b>          |
|                                      | 6/831000+829960   | Übertrag Überschuss aus 2019                 | 35 634,70        |                  |                   |             |             |             |             | 35 600,00                 |
|                                      | <b>Bedarfszuweisungen/KTZ</b>                           |  | <b>0,00</b>      | <b>0,00</b>      | <b>0,00</b>       | <b>0,00</b> | <b>0,00</b> | <b>0,00</b> | <b>0,00</b> | <b>0,00</b>               |
|                                      | <b>Haushaltsrücklagen/Zahlungsmittelreserven</b>        |  | <b>0,00</b>      | <b>0,00</b>      | <b>0,00</b>       | <b>0,00</b> | <b>0,00</b> | <b>0,00</b> | <b>0,00</b> | <b>0,00</b>               |
|                                      | <b>Sonstige Kapitaltransfers und Subventionen</b>       |  | <b>0,00</b>      | <b>0,00</b>      | <b>0,00</b>       | <b>0,00</b> | <b>0,00</b> | <b>0,00</b> | <b>0,00</b> | <b>0,00</b>               |
|                                      | <b>Darlehen</b>   |  | <b>0,00</b>      | <b>0,00</b>      | <b>0,00</b>       | <b>0,00</b> | <b>0,00</b> | <b>0,00</b> | <b>0,00</b> | <b>0,00</b>               |
|                                      | <b>Finanzierungsleasing</b>                             |  | <b>0,00</b>      | <b>0,00</b>      | <b>0,00</b>       | <b>0,00</b> | <b>0,00</b> | <b>0,00</b> | <b>0,00</b> | <b>0,00</b>               |
|                                      | <b>Veräußerung langfristiges Vermögen und sonstiges</b> |  | <b>0,00</b>      | <b>0,00</b>      | <b>0,00</b>       | <b>0,00</b> | <b>0,00</b> | <b>0,00</b> | <b>0,00</b> | <b>0,00</b>               |
| <b>Finanzierungsergebnis 1000831</b> |   |  | <b>35 634,70</b> | <b>0,00</b>      | <b>-35 600,00</b> | <b>0,00</b> | <b>0,00</b> | <b>0,00</b> | <b>0,00</b> | <b>0,00</b>               |
|                                      |   | <i>inklusive Vorjahre (gerundet)</i>         |                  | <b>35 600,00</b> | <b>0,00</b>       | <b>0,00</b> | <b>0,00</b> | <b>0,00</b> | <b>0,00</b> |                           |

| Vorhaben                             | Vorhabensbezeichnung  | RA Vorjahre    | VA 2021           | VA 2022             | Plan 2023         | Plan 2024   | Plan 2025   | Plan 2026   | Plan Gesamt<br>(gerundet) |
|--------------------------------------|---|----------------|-------------------|---------------------|-------------------|-------------|-------------|-------------|---------------------------|
| Konto                                | Bezeichnung   |                |                   |                     |                   |             |             |             |                           |
| <b>1639000</b>                       | <b>Hochwasserschutz (2020 bis 2030)</b>                     |                |                   |                     |                   |             |             |             |                           |
|                                      | <b>Auszahlungen - Investitionen - Mittelverwendung</b>      | <b>286,00</b>  | <b>839 700,00</b> | <b>1 036 800,00</b> | <b>115 200,00</b> | <b>0,00</b> | <b>0,00</b> | <b>0,00</b> | <b>1 992 000,00</b>       |
|                                      | <b>Anschaffungs- oder Herstellungskosten</b>                | <b>286,00</b>  | <b>280 000,00</b> | <b>1 036 800,00</b> | <b>115 200,00</b> | <b>0,00</b> | <b>0,00</b> | <b>0,00</b> | <b>1 432 300,00</b>       |
| 5/639000-280000                      | Geleistete Anzahlungen für Anlagen (Hochwasserschutz)       | 286,00         | 280 000,00        | 576 000,00          |                   |             |             |             | 856 300,00                |
| 5/639000-346000                      | Investitionsdarlehen von Finanzunternehmen                  |                |                   | 460 800,00          | 115 200,00        |             |             |             | 576 000,00                |
|                                      | <b>Korrektur Auszahlungen VA 2021</b>                       | <b>0,00</b>    | <b>559 700,00</b> | <b>0,00</b>         | <b>0,00</b>       | <b>0,00</b> | <b>0,00</b> | <b>0,00</b> | <b>559 700,00</b>         |
|                                      | <b>Einzahlungen - Finanzierung - Mittelherkunft</b>         | <b>0,00</b>    | <b>840 000,00</b> | <b>1 036 800,00</b> | <b>115 200,00</b> | <b>0,00</b> | <b>0,00</b> | <b>0,00</b> | <b>1 992 000,00</b>       |
|                                      | <b>Mittel aus Geldfluss aus der operativen Gebarung</b>     | <b>0,00</b>    | <b>0,00</b>       | <b>0,00</b>         | <b>115 200,00</b> | <b>0,00</b> | <b>0,00</b> | <b>0,00</b> | <b>115 200,00</b>         |
| 6/639000+829910                      | Zuführung von operativer Gebarung                           |                |                   |                     | 115 200,00        |             |             |             | 115 200,00                |
|                                      | <b>Bedarfszuweisungen/KTZ</b>                               | <b>0,00</b>    | <b>0,00</b>       | <b>460 800,00</b>   | <b>0,00</b>       | <b>0,00</b> | <b>0,00</b> | <b>0,00</b> | <b>460 800,00</b>         |
| 6/639000+301000                      | Kapitaltransfers von Ländern, Landesfonds und Landeskammern |                |                   | 460 800,00          |                   |             |             |             | 460 800,00                |
|                                      | <b>Haushaltsrücklagen/Zahlungsmittelreserven</b>            | <b>0,00</b>    | <b>0,00</b>       | <b>0,00</b>         | <b>0,00</b>       | <b>0,00</b> | <b>0,00</b> | <b>0,00</b> | <b>0,00</b>               |
|                                      | <b>Sonstige Kapitaltransfers und Subventionen</b>           | <b>0,00</b>    | <b>280 000,00</b> | <b>0,00</b>         | <b>0,00</b>       | <b>0,00</b> | <b>0,00</b> | <b>0,00</b> | <b>280 000,00</b>         |
| 6/639000+861000                      | Transfers von Ländern, Landesfonds und Landeskammern        |                | 280 000,00        |                     |                   |             |             |             | 280 000,00                |
|                                      | <b>Darlehen</b>   | <b>0,00</b>    | <b>560 000,00</b> | <b>576 000,00</b>   | <b>0,00</b>       | <b>0,00</b> | <b>0,00</b> | <b>0,00</b> | <b>1 136 000,00</b>       |
| 21/3                                 | Hochwasserschutzbauten                                      |                | 560 000,00        | 576 000,00          |                   |             |             |             | 1 136 000,00              |
|                                      | <b>Finanzierungsleasing</b>                                 | <b>0,00</b>    | <b>0,00</b>       | <b>0,00</b>         | <b>0,00</b>       | <b>0,00</b> | <b>0,00</b> | <b>0,00</b> | <b>0,00</b>               |
|                                      | <b>Veräußerung langfristiges Vermögen und sonstiges</b>     | <b>0,00</b>    | <b>0,00</b>       | <b>0,00</b>         | <b>0,00</b>       | <b>0,00</b> | <b>0,00</b> | <b>0,00</b> | <b>0,00</b>               |
| <b>Finanzierungsergebnis 1639000</b> |   | <b>-286,00</b> | <b>300,00</b>     | <b>0,00</b>         | <b>0,00</b>       | <b>0,00</b> | <b>0,00</b> | <b>0,00</b> | <b>0,00</b>               |
|                                      | <i>inklusive Vorjahre (gerundet)</i>                        |                | <b>0,00</b>       | <b>0,00</b>         | <b>0,00</b>       | <b>0,00</b> | <b>0,00</b> | <b>0,00</b> |                           |

| Vorhaben                             | Vorhabensbezeichnung                                      |  | RA Vorjahre | VA 2021     | VA 2022           | Plan 2023   | Plan 2024   | Plan 2025   | Plan 2026   | Plan Gesamt<br>(gerundet) |
|--------------------------------------|---|--|-------------|-------------|-------------------|-------------|-------------|-------------|-------------|---------------------------|
| Konto                                | Bezeichnung   |  |             |             |                   |             |             |             |             |                           |
| <b>1846000</b>                       | <b>Zubau Gemeindezentrum (2022 bis 2023)</b>              |  |             |             |                   |             |             |             |             |                           |
|                                      | <b>Auszahlungen - Investitionen - Mittelverwendung</b>    |  | <b>0,00</b> | <b>0,00</b> | <b>100 000,00</b> | <b>0,00</b> | <b>0,00</b> | <b>0,00</b> | <b>0,00</b> | <b>100 000,00</b>         |
|                                      | <b>Anschaffungs- oder Herstellungskosten</b>              |  | <b>0,00</b> | <b>0,00</b> | <b>100 000,00</b> | <b>0,00</b> | <b>0,00</b> | <b>0,00</b> | <b>0,00</b> | <b>100 000,00</b>         |
| 5/894000-010000                      | Gebäude und Bauten  |  |             |             | 100 000,00        |             |             |             |             | 100 000,00                |
|                                      | <b>Einzahlungen - Finanzierung - Mittelherkunft</b>       |  | <b>0,00</b> | <b>0,00</b> | <b>100 000,00</b> | <b>0,00</b> | <b>0,00</b> | <b>0,00</b> | <b>0,00</b> | <b>100 000,00</b>         |
|                                      | <b>Mittel aus Geldfluss aus der operativen Gebarung</b>   |  | <b>0,00</b> | <b>0,00</b> | <b>20 000,00</b>  | <b>0,00</b> | <b>0,00</b> | <b>0,00</b> | <b>0,00</b> | <b>20 000,00</b>          |
| 6/894000+829910                      | Sonstige Erträge  |  |             |             | 20 000,00         |             |             |             |             | 20 000,00                 |
|                                      | <b>Bedarfszuweisungen/KTZ</b>                             |  | <b>0,00</b> | <b>0,00</b> | <b>80 000,00</b>  | <b>0,00</b> | <b>0,00</b> | <b>0,00</b> | <b>0,00</b> | <b>80 000,00</b>          |
| 6/894000+871100                      | Kapitaltransfers aus Gemeinde-<br>Bedarfszuweisungsmittel |  |             |             | 80 000,00         |             |             |             |             | 80 000,00                 |
|                                      | <b>Haushaltsrücklagen/Zahlungsmittelreserven</b>          |  | <b>0,00</b> | <b>0,00</b> | <b>0,00</b>       | <b>0,00</b> | <b>0,00</b> | <b>0,00</b> | <b>0,00</b> | <b>0,00</b>               |
|                                      | <b>Sonstige Kapitaltransfers und Subventionen</b>         |  | <b>0,00</b> | <b>0,00</b> | <b>0,00</b>       | <b>0,00</b> | <b>0,00</b> | <b>0,00</b> | <b>0,00</b> | <b>0,00</b>               |
|                                      | <b>Darlehen</b>   |  | <b>0,00</b> | <b>0,00</b> | <b>0,00</b>       | <b>0,00</b> | <b>0,00</b> | <b>0,00</b> | <b>0,00</b> | <b>0,00</b>               |
|                                      | <b>Finanzierungsleasing</b>                               |  | <b>0,00</b> | <b>0,00</b> | <b>0,00</b>       | <b>0,00</b> | <b>0,00</b> | <b>0,00</b> | <b>0,00</b> | <b>0,00</b>               |
|                                      | <b>Veräußerung langfristiges Vermögen und sonstiges</b>   |  | <b>0,00</b> | <b>0,00</b> | <b>0,00</b>       | <b>0,00</b> | <b>0,00</b> | <b>0,00</b> | <b>0,00</b> | <b>0,00</b>               |
| <b>Finanzierungsergebnis 1846000</b> |   |  | <b>0,00</b> | <b>0,00</b> | <b>0,00</b>       | <b>0,00</b> | <b>0,00</b> | <b>0,00</b> | <b>0,00</b> | <b>0,00</b>               |
|                                      | <i>inklusive Vorjahre (gerundet)</i>                      |  |             | <b>0,00</b> | <b>0,00</b>       | <b>0,00</b> | <b>0,00</b> | <b>0,00</b> | <b>0,00</b> |                           |

| Vorhaben        | Vorhabensbezeichnung                                       |           | RA Vorjahre      | VA 2021          | VA 2022          | Plan 2023        | Plan 2024        | Plan 2025        | Plan 2026        | Plan Gesamt<br>(gerundet) |
|-----------------|--|-----------|------------------|------------------|------------------|------------------|------------------|------------------|------------------|---------------------------|
| Konto           | Bezeichnung  |           |                  |                  |                  |                  |                  |                  |                  |                           |
| <b>2000001</b>  | <b>Sonstige Investitionen (2020 bis 3000)</b>              |           |                  |                  |                  |                  |                  |                  |                  |                           |
|                 | <b>Auszahlungen - Investitionen - Mittelverwendung</b>     |           | <b>79 042,96</b> | <b>37 200,00</b> | <b>21 400,00</b> | <b>20 100,00</b> | <b>22 900,00</b> | <b>18 600,00</b> | <b>18 900,00</b> | <b>218 100,00</b>         |
|                 | <b>Anschaffungs- oder Herstellungskosten</b>               |           | <b>79 042,96</b> | <b>37 200,00</b> | <b>21 400,00</b> | <b>20 100,00</b> | <b>22 900,00</b> | <b>18 600,00</b> | <b>18 900,00</b> | <b>218 100,00</b>         |
| 1/010000-020000 | Ankauf von Maschinen                                       |           |                  | 15 000,00        |                  |                  | 3 800,00         |                  |                  | 18 800,00                 |
| 1/010000-042000 | Amtsausstattung  | 4 364,84  |                  | 1 000,00         | 2 000,00         | 1 800,00         | 2 300,00         | 1 800,00         | 2 000,00         | 15 300,00                 |
| 1/211000-020000 | Ankauf von Maschinen                                       |           |                  | 10 000,00        | 1 000,00         | 1 200,00         | 1 100,00         | 1 000,00         | 1 100,00         | 15 400,00                 |
| 1/211000-042000 | Amts- Betriebs- u.<br>Geschäftsausstattung                 | 9 398,00  |                  | 2 000,00         | 3 600,00         | 2 000,00         | 2 000,00         | 2 000,00         | 2 000,00         | 23 000,00                 |
| 1/211000-042200 | Schulmöbel, Lehrmittel                                     | 3 363,07  |                  | 3 000,00         | 1 000,00         | 1 000,00         | 1 000,00         | 1 000,00         | 1 000,00         | 11 400,00                 |
| 1/240000-042200 | Anschaffungen - Möbel, Spiele                              | 6 461,65  |                  | 2 000,00         | 2 000,00         | 2 000,00         | 2 000,00         | 2 000,00         | 2 000,00         | 18 500,00                 |
| 1/612000-010000 | Gebäude und Bauten   | 1 706,65  |                  |                  |                  |                  |                  |                  |                  | 1 700,00                  |
| 1/612000-042100 | Ankauf von Hinweistafeln                                   | 2 003,52  |                  |                  |                  |                  |                  |                  |                  | 2 000,00                  |
| 1/612000-070000 | Aktivierungsfähige Rechte<br>(immaterielle Vermögenswerte) |           |                  |                  | 5 300,00         | 5 600,00         | 5 300,00         | 5 400,00         | 5 400,00         | 27 000,00                 |
| 1/640000-050000 | Ankauf von Verkehrszeichen u. -<br>spiegeln                | 1 377,22  |                  | 1 000,00         | 1 500,00         | 1 500,00         | 1 400,00         | 1 400,00         | 1 400,00         | 9 600,00                  |
| 1/815000-006000 | Sonstige<br>Grundstückseinrichtungen                       | 3 961,31  |                  |                  |                  |                  |                  |                  |                  | 4 000,00                  |
| 1/817000-010000 | Gebäude und Bauten   | 1 450,28  |                  |                  |                  |                  |                  |                  |                  | 1 500,00                  |
| 1/820000-020000 | Maschinen und maschinelle<br>Anlagen                       | 6 276,67  |                  |                  |                  |                  |                  |                  |                  | 6 300,00                  |
| 1/820000-030000 | Ankauf Werkzeuge   |           |                  | 1 500,00         | 1 500,00         | 1 500,00         | 1 500,00         | 1 500,00         | 1 500,00         | 9 000,00                  |
| 1/820000-042200 | Betriebsausstattung  | 23 709,47 |                  | 1 000,00         | 800,00           | 800,00           | 800,00           | 800,00           | 800,00           | 28 700,00                 |
| 1/831000-042200 | Betriebsausstattung  | 91,61     |                  |                  |                  |                  |                  |                  |                  | 100,00                    |
| 1/840000-001000 | Unbebaute Grundstücke<br>Grundablöse                       | 44,00     |                  | 700,00           | 700,00           | 700,00           | 700,00           | 700,00           | 700,00           | 4 200,00                  |
| 1/851000-004000 | Kanalbauten  | 8 196,60  |                  |                  | 2 000,00         | 2 000,00         | 1 000,00         | 1 000,00         | 1 000,00         | 15 200,00                 |
| 1/852000-020000 | Ankauf von Maschinen                                       | 356,40    |                  |                  |                  |                  |                  |                  |                  | 400,00                    |
| 1/853100-010000 | Gebäude  | 6 281,67  |                  |                  |                  |                  |                  |                  |                  | 6 300,00                  |
|                 | <b>Einzahlungen - Finanzierung - Mittelherkunft</b>        |           | <b>0,00</b>      | <b>0,00</b>      | <b>0,00</b>      | <b>0,00</b>      | <b>0,00</b>      | <b>0,00</b>      | <b>0,00</b>      | <b>0,00</b>               |
|                 | <b>Mittel aus Geldfluss aus der operativen Gebarung</b>    |           | <b>0,00</b>      | <b>0,00</b>      | <b>0,00</b>      | <b>0,00</b>      | <b>0,00</b>      | <b>0,00</b>      | <b>0,00</b>      | <b>0,00</b>               |
|                 | <b>Bedarfszuweisungen/KTZ</b>                              |           | <b>0,00</b>      | <b>0,00</b>      | <b>0,00</b>      | <b>0,00</b>      | <b>0,00</b>      | <b>0,00</b>      | <b>0,00</b>      | <b>0,00</b>               |
|                 | <b>Haushaltsrücklagen/Zahlungsmittelreserven</b>           |           | <b>0,00</b>      | <b>0,00</b>      | <b>0,00</b>      | <b>0,00</b>      | <b>0,00</b>      | <b>0,00</b>      | <b>0,00</b>      | <b>0,00</b>               |
|                 | <b>Sonstige Kapitaltransfers und Subventionen</b>          |           | <b>0,00</b>      | <b>0,00</b>      | <b>0,00</b>      | <b>0,00</b>      | <b>0,00</b>      | <b>0,00</b>      | <b>0,00</b>      | <b>0,00</b>               |
|                 | <b>Darlehen</b>  |           | <b>0,00</b>      | <b>0,00</b>      | <b>0,00</b>      | <b>0,00</b>      | <b>0,00</b>      | <b>0,00</b>      | <b>0,00</b>      | <b>0,00</b>               |
|                 | <b>Finanzierungsleasing</b>                                |           | <b>0,00</b>      | <b>0,00</b>      | <b>0,00</b>      | <b>0,00</b>      | <b>0,00</b>      | <b>0,00</b>      | <b>0,00</b>      | <b>0,00</b>               |

| Vorhaben                             | Vorhabensbezeichnung                             |                   |                    |                    |                    |                    |                    |                    |                           |
|--------------------------------------|--|-------------------|--------------------|--------------------|--------------------|--------------------|--------------------|--------------------|---------------------------|
| Konto                                | Bezeichnung                                      | RA Vorjahre       | VA 2021            | VA 2022            | Plan 2023          | Plan 2024          | Plan 2025          | Plan 2026          | Plan Gesamt<br>(gerundet) |
|                                      | Veräußerung langfristiges Vermögen und sonstiges | 0,00              | 0,00               | 0,00               | 0,00               | 0,00               | 0,00               | 0,00               | 0,00                      |
| <b>Finanzierungsergebnis 2000001</b> |  | <b>-79 042,96</b> | <b>-37 200,00</b>  | <b>-21 400,00</b>  | <b>-20 100,00</b>  | <b>-22 900,00</b>  | <b>-18 600,00</b>  | <b>-18 900,00</b>  | <b>-218 100,00</b>        |
|                                      | <i>inklusive Vorjahre (gerundet)</i>             |                   | <b>-116 200,00</b> | <b>-137 600,00</b> | <b>-157 700,00</b> | <b>-180 600,00</b> | <b>-199 200,00</b> | <b>-218 100,00</b> |                           |

| Vorhaben   | Vorhabensbezeichnung                         | RA Vorjahre      | VA 2021          | VA 2022           | Plan 2023          | Plan 2024   | Plan 2025   | Plan 2026   | Plan Gesamt<br>(gerundet) |
|--|--|------------------|------------------|-------------------|--------------------|-------------|-------------|-------------|---------------------------|
| Konto  | Bezeichnung                                  |                  |                  |                   |                    |             |             |             |                           |
| <b>1000025</b>                                   | <b>Kindergarten Zubau (2009 bis 2024)</b>    |                  |                  |                   |                    |             |             |             |                           |
| Auszahlungen - Investitionen - Mittelverwendung  |  | 0,00             | 0,00             | 40 000,00         | 150 000,00         | 0,00        | 0,00        | 0,00        | 190 000,00                |
| Anschaffungs- oder Herstellungskosten            |  | 0,00             | 0,00             | 40 000,00         | 150 000,00         | 0,00        | 0,00        | 0,00        | 190 000,00                |
| 5/240000-010000                                  | Zubau  |                  |                  | 40 000,00         | 150 000,00         |             |             |             | 190 000,00                |
| Einzahlungen - Finanzierung - Mittelherkunft     |  | 19 117,75        | 0,00             | 170 900,00        | 0,00               | 0,00        | 0,00        | 0,00        | 190 000,00                |
| Mittel aus Geldfluss aus der operativen Gebarung |  | 19 117,75        | 0,00             | 0,00              | 0,00               | 0,00        | 0,00        | 0,00        | 19 100,00                 |
| 6/240000+829960                                  | Überschuss Vorjahr                           | 19 117,75        |                  |                   |                    |             |             |             | 19 100,00                 |
| Bedarfszuweisungen/KTZ                           |  | 0,00             | 0,00             | 0,00              | 0,00               | 0,00        | 0,00        | 0,00        | 0,00                      |
| Haushaltsrücklagen/Zahlungsmittelreserven        |  | 0,00             | 0,00             | 20 900,00         | 0,00               | 0,00        | 0,00        | 0,00        | 20 900,00                 |
| 6/240000+895001                                  | Entnahmen von allgemeinen Haushaltsrücklagen |                  |                  | 20 900,00         |                    |             |             |             | 20 900,00                 |
| Sonstige Kapitaltransfers und Subventionen       |  | 0,00             | 0,00             | 0,00              | 0,00               | 0,00        | 0,00        | 0,00        | 0,00                      |
| Darlehen   |  | 0,00             | 0,00             | 150 000,00        | 0,00               | 0,00        | 0,00        | 0,00        | 150 000,00                |
| 21/4   | Kindergartenausbau                           |                  |                  | 150 000,00        |                    |             |             |             | 150 000,00                |
| Finanzierungsleasing                             |  | 0,00             | 0,00             | 0,00              | 0,00               | 0,00        | 0,00        | 0,00        | 0,00                      |
| Veräußerung langfristiges Vermögen und sonstiges |  | 0,00             | 0,00             | 0,00              | 0,00               | 0,00        | 0,00        | 0,00        | 0,00                      |
| <b>Finanzierungsergebnis 1000025</b>             |  | <b>19 117,75</b> | <b>0,00</b>      | <b>130 900,00</b> | <b>-150 000,00</b> | <b>0,00</b> | <b>0,00</b> | <b>0,00</b> | <b>0,00</b>               |
|  | <i>inklusive Vorjahre (gerundet)</i>         |                  | <b>19 100,00</b> | <b>150 000,00</b> | <b>0,00</b>        | <b>0,00</b> | <b>0,00</b> | <b>0,00</b> |                           |

| Vorhaben                             | Vorhabensbezeichnung   |  | RA Vorjahre       | VA 2021           | VA 2022           | Plan 2023         | Plan 2024         | Plan 2025         | Plan 2026         | Plan Gesamt<br>(gerundet) |
|--------------------------------------|--|--|-------------------|-------------------|-------------------|-------------------|-------------------|-------------------|-------------------|---------------------------|
| Konto                                | Bezeichnung  |  |                   |                   |                   |                   |                   |                   |                   |                           |
| <b>1000020</b>                       | <b>Straßenbau (2020 bis 2055)</b>  |  |                   |                   |                   |                   |                   |                   |                   |                           |
|                                      | <b>Auszahlungen - Investitionen - Mittelverwendung</b>                         |  | <b>504 966,29</b> | <b>285 800,00</b> | <b>230 000,00</b> | <b>180 000,00</b> | <b>110 000,00</b> | <b>110 000,00</b> | <b>110 000,00</b> | <b>1 530 800,00</b>       |
|                                      | <b>Anschaffungs- oder Herstellungskosten</b>                                   |  | <b>504 966,29</b> | <b>285 800,00</b> | <b>230 000,00</b> | <b>180 000,00</b> | <b>110 000,00</b> | <b>110 000,00</b> | <b>110 000,00</b> | <b>1 530 800,00</b>       |
|                                      | 5/612000-002000 Straßenbauten  |  | 122 376,15        | 200 000,00        | 200 000,00        | 150 000,00        | 100 000,00        | 100 000,00        | 100 000,00        | 972 400,00                |
|                                      | 5/612000-005000 Anlagen zu Straßenbauten                                       |  |                   | 50 000,00         | 30 000,00         | 30 000,00         | 10 000,00         | 10 000,00         | 10 000,00         | 140 000,00                |
|                                      | 5/612000-729910 Sonstige Aufwendungen -<br>Übernahme 2019                      |  |                   | 35 800,00         |                   |                   |                   |                   |                   | 35 800,00                 |
|                                      | 5/612000-729960 Richtigstellung<br>Rücklagengebarung lt NÖ LR                  |  | 382 590,14        |                   |                   |                   |                   |                   |                   | 382 600,00                |
|                                      | <b>Einzahlungen - Finanzierung - Mittelherkunft</b>                            |  | <b>545 600,29</b> | <b>391 000,00</b> | <b>200 000,00</b> | <b>153 000,00</b> | <b>101 000,00</b> | <b>101 000,00</b> | <b>101 000,00</b> | <b>1 592 600,00</b>       |
|                                      | <b>Mittel aus Geldfluss aus der operativen Gebarung</b>                        |  | <b>421 019,34</b> | <b>61 800,00</b>  | <b>20 000,00</b>  | <b>20 000,00</b>  | <b>20 000,00</b>  | <b>20 000,00</b>  | <b>20 000,00</b>  | <b>582 800,00</b>         |
|                                      | 6/612000+829910 Sonstige Vorhaben Straßenbau                                   |  |                   |                   | 20 000,00         | 20 000,00         | 20 000,00         | 20 000,00         | 20 000,00         | 100 000,00                |
|                                      | 6/612000+829960 Überschuss Vorjahr   |  | 421 019,34        | 61 800,00         |                   |                   |                   |                   |                   | 482 800,00                |
|                                      | <b>Bedarfszuweisungen/KTZ</b>  |  | <b>101 200,00</b> | <b>124 000,00</b> | <b>180 000,00</b> | <b>133 000,00</b> | <b>81 000,00</b>  | <b>81 000,00</b>  | <b>81 000,00</b>  | <b>781 200,00</b>         |
|                                      | 6/612000+871100 Bedarfszuweisung   |  | 100 000,00        | 120 000,00        | 165 000,00        | 130 000,00        | 80 000,00         | 80 000,00         | 80 000,00         | 755 000,00                |
|                                      | 6/612000+871120 Förderung ESPG   |  | 1 200,00          | 4 000,00          | 15 000,00         | 3 000,00          | 1 000,00          | 1 000,00          | 1 000,00          | 26 200,00                 |
|                                      | <b>Haushaltsrücklagen/Zahlungsmittelreserven</b>                               |  | <b>0,00</b>       | <b>0,00</b>       | <b>0,00</b>       | <b>0,00</b>       | <b>0,00</b>       | <b>0,00</b>       | <b>0,00</b>       | <b>0,00</b>               |
|                                      | <b>Sonstige Kapitaltransfers und Subventionen</b>                              |  | <b>23 380,95</b>  | <b>100 000,00</b> | <b>0,00</b>       | <b>0,00</b>       | <b>0,00</b>       | <b>0,00</b>       | <b>0,00</b>       | <b>123 400,00</b>         |
|                                      | 6/612000+300000 Kapitaltransfers von Bund,<br>Bundesfonds und<br>Bundeskammern |  | 23 380,95         |                   |                   |                   |                   |                   |                   | 23 400,00                 |
|                                      | 6/612000+861000 Transfers von Ländern,<br>Landesfonds und<br>Landeskammern     |  |                   | 100 000,00        |                   |                   |                   |                   |                   | 100 000,00                |
|                                      | <b>Darlehen</b>  |  | <b>0,00</b>       | <b>0,00</b>       | <b>0,00</b>       | <b>0,00</b>       | <b>0,00</b>       | <b>0,00</b>       | <b>0,00</b>       | <b>0,00</b>               |
|                                      | <b>Finanzierungsleasing</b>  |  | <b>0,00</b>       | <b>0,00</b>       | <b>0,00</b>       | <b>0,00</b>       | <b>0,00</b>       | <b>0,00</b>       | <b>0,00</b>       | <b>0,00</b>               |
|                                      | <b>Veräußerung langfristiges Vermögen und sonstiges</b>                        |  | <b>0,00</b>       | <b>0,00</b>       | <b>0,00</b>       | <b>0,00</b>       | <b>0,00</b>       | <b>0,00</b>       | <b>0,00</b>       | <b>0,00</b>               |
|                                      | <b>Korrektur Einzahlungen VA 2021</b>  |  | <b>0,00</b>       | <b>105 200,00</b> | <b>0,00</b>       | <b>0,00</b>       | <b>0,00</b>       | <b>0,00</b>       | <b>0,00</b>       | <b>105 200,00</b>         |
| <b>Finanzierungsergebnis 1000020</b> |  |  | <b>40 634,00</b>  | <b>105 200,00</b> | <b>-30 000,00</b> | <b>-27 000,00</b> | <b>-9 000,00</b>  | <b>-9 000,00</b>  | <b>-9 000,00</b>  | <b>61 800,00</b>          |
|                                      | <i>inklusive Vorjahre (gerundet)</i>   |  |                   | <b>145 800,00</b> | <b>115 800,00</b> | <b>88 800,00</b>  | <b>79 800,00</b>  | <b>70 800,00</b>  | <b>61 800,00</b>  |                           |



| Vorhaben   | Vorhabensbezeichnung                      |  | RA Vorjahre     | VA 2021          | VA 2022     | Plan 2023   | Plan 2024   | Plan 2025   | Plan 2026   | Plan Gesamt<br>(gerundet) |
|--|---|--|-----------------|------------------|-------------|-------------|-------------|-------------|-------------|---------------------------|
| Konto  | Bezeichnung                               |  |                 |                  |             |             |             |             |             |                           |
| <b>1000022</b>                                   | <b>Güterwegeerhaltung (2020 bis 2055)</b> |  |                 |                  |             |             |             |             |             |                           |
| Auszahlungen - Investitionen - Mittelverwendung  |   |  | 11 609,47       | 26 400,00        | 18 000,00   | 25 000,00   | 30 000,00   | 25 000,00   | 20 500,00   | 156 500,00                |
| Anschaffungs- oder Herstellungskosten            |   |  | 11 609,47       | 20 000,00        | 18 000,00   | 25 000,00   | 30 000,00   | 25 000,00   | 20 500,00   | 150 100,00                |
| 5/710000-002000                                  | Güterwege                                 |  | 11 609,47       | 20 000,00        | 18 000,00   | 25 000,00   | 30 000,00   | 25 000,00   | 20 500,00   | 150 100,00                |
| Korrektur Auszahlungen VA 2021                   |   |  | 0,00            | 6 400,00         | 0,00        | 0,00        | 0,00        | 0,00        | 0,00        | 6 400,00                  |
| Einzahlungen - Finanzierung - Mittelherkunft     |   |  | 18 000,00       | 20 000,00        | 18 000,00   | 25 000,00   | 30 000,00   | 25 000,00   | 20 500,00   | 156 500,00                |
| Mittel aus Geldfluss aus der operativen Gebarung |   |  | 0,00            | 12 000,00        | 9 800,00    | 17 000,00   | 22 000,00   | 17 000,00   | 16 500,00   | 94 300,00                 |
| 6/710000+829910                                  | Sonstige Vorhaben Güterwege               |  |                 | 12 000,00        | 9 800,00    | 17 000,00   | 22 000,00   | 17 000,00   | 16 500,00   | 94 300,00                 |
| Bedarfszuweisungen/KTZ                           |   |  | 18 000,00       | 8 000,00         | 8 200,00    | 8 000,00    | 8 000,00    | 8 000,00    | 4 000,00    | 62 200,00                 |
| 6/710000+301000                                  | Abteilung Güterwege (ST8)                 |  | 14 000,00       | 4 000,00         | 4 100,00    | 4 000,00    | 4 000,00    | 4 000,00    |             | 34 100,00                 |
| 6/710000+871000                                  | Bedarfszuweisung                          |  | 4 000,00        | 4 000,00         | 4 100,00    | 4 000,00    | 4 000,00    | 4 000,00    | 4 000,00    | 28 100,00                 |
| Haushaltsrücklagen/Zahlungsmittelreserven        |   |  | 0,00            | 0,00             | 0,00        | 0,00        | 0,00        | 0,00        | 0,00        | 0,00                      |
| Sonstige Kapitaltransfers und Subventionen       |   |  | 0,00            | 0,00             | 0,00        | 0,00        | 0,00        | 0,00        | 0,00        | 0,00                      |
| Darlehen   |   |  | 0,00            | 0,00             | 0,00        | 0,00        | 0,00        | 0,00        | 0,00        | 0,00                      |
| Finanzierungsleasing                             |   |  | 0,00            | 0,00             | 0,00        | 0,00        | 0,00        | 0,00        | 0,00        | 0,00                      |
| Veräußerung langfristiges Vermögen und sonstiges |   |  | 0,00            | 0,00             | 0,00        | 0,00        | 0,00        | 0,00        | 0,00        | 0,00                      |
| <b>Finanzierungsergebnis 1000022</b>             |   |  | <b>6 390,53</b> | <b>-6 400,00</b> | <b>0,00</b> | <b>0,00</b> | <b>0,00</b> | <b>0,00</b> | <b>0,00</b> | <b>0,00</b>               |
|  | <i>inklusive Vorjahre (gerundet)</i>      |  |                 | <b>0,00</b>      | <b>0,00</b> | <b>0,00</b> | <b>0,00</b> | <b>0,00</b> | <b>0,00</b> |                           |

| Salden Finanzierungsergebnisse |   | RA Vorjahre | VA 2021    | VA 2022      | Plan 2023  | Plan 2024  | Plan 2025  | Plan 2026  | Plan Gesamt<br>(gerundet) |
|--------------------------------|---|-------------|------------|--------------|------------|------------|------------|------------|---------------------------|
| 1000211                        | Schule (2016 bis 2022)                          |             |            |              |            |            |            |            |                           |
|                                | Auszahlungen - Investitionen - Mittelverwendung | 79 537,84   | 23 800,00  | 0,00         | 0,00       | 0,00       | 0,00       | 0,00       | 103 300,00                |
|                                | Einzahlungen - Finanzierung - Mittelherkunft    | 27 400,00   | 75 900,00  | 0,00         | 0,00       | 0,00       | 0,00       | 0,00       | 103 300,00                |
|                                |   | -52 137,84  | 52 100,00  | 0,00         | 0,00       | 0,00       | 0,00       | 0,00       | 0,00                      |
|                                | <i>inklusive Vorjahre (gerundet)</i>            |             | 0,00       | 0,00         | 0,00       | 0,00       | 0,00       | 0,00       |                           |
| 1000831                        | Freibad Sanierung (2020 bis 2023)               |             |            |              |            |            |            |            |                           |
|                                | Auszahlungen - Investitionen - Mittelverwendung | 0,00        | 0,00       | 35 600,00    | 0,00       | 0,00       | 0,00       | 0,00       | 35 600,00                 |
|                                | Einzahlungen - Finanzierung - Mittelherkunft    | 35 634,70   | 0,00       | 0,00         | 0,00       | 0,00       | 0,00       | 0,00       | 35 600,00                 |
|                                |   | 35 634,70   | 0,00       | -35 600,00   | 0,00       | 0,00       | 0,00       | 0,00       | 0,00                      |
|                                | <i>inklusive Vorjahre (gerundet)</i>            |             | 35 600,00  | 0,00         | 0,00       | 0,00       | 0,00       | 0,00       |                           |
| 1639000                        | Hochwasserschutz (2020 bis 2030)                |             |            |              |            |            |            |            |                           |
|                                | Auszahlungen - Investitionen - Mittelverwendung | 286,00      | 839 700,00 | 1 036 800,00 | 115 200,00 | 0,00       | 0,00       | 0,00       | 1 992 000,00              |
|                                | Einzahlungen - Finanzierung - Mittelherkunft    | 0,00        | 840 000,00 | 1 036 800,00 | 115 200,00 | 0,00       | 0,00       | 0,00       | 1 992 000,00              |
|                                |   | -286,00     | 300,00     | 0,00         | 0,00       | 0,00       | 0,00       | 0,00       | 0,00                      |
|                                | <i>inklusive Vorjahre (gerundet)</i>            |             | 0,00       | 0,00         | 0,00       | 0,00       | 0,00       | 0,00       |                           |
| 1846000                        | Zubau Gemeindezentrum (2022 bis 2023)           |             |            |              |            |            |            |            |                           |
|                                | Auszahlungen - Investitionen - Mittelverwendung | 0,00        | 0,00       | 100 000,00   | 0,00       | 0,00       | 0,00       | 0,00       | 100 000,00                |
|                                | Einzahlungen - Finanzierung - Mittelherkunft    | 0,00        | 0,00       | 100 000,00   | 0,00       | 0,00       | 0,00       | 0,00       | 100 000,00                |
|                                |   | 0,00        | 0,00       | 0,00         | 0,00       | 0,00       | 0,00       | 0,00       | 0,00                      |
|                                | <i>inklusive Vorjahre (gerundet)</i>            |             | 0,00       | 0,00         | 0,00       | 0,00       | 0,00       | 0,00       |                           |
| 1000020                        | Straßenbau (2020 bis 2055)                      |             |            |              |            |            |            |            |                           |
|                                | Auszahlungen - Investitionen - Mittelverwendung | 504 966,29  | 285 800,00 | 230 000,00   | 180 000,00 | 110 000,00 | 110 000,00 | 110 000,00 | 1 530 800,00              |
|                                | Einzahlungen - Finanzierung - Mittelherkunft    | 545 600,29  | 391 000,00 | 200 000,00   | 153 000,00 | 101 000,00 | 101 000,00 | 101 000,00 | 1 592 600,00              |
|                                |   | 40 634,00   | 105 200,00 | -30 000,00   | -27 000,00 | -9 000,00  | -9 000,00  | -9 000,00  | 61 800,00                 |
|                                | <i>inklusive Vorjahre (gerundet)</i>            |             | 145 800,00 | 115 800,00   | 88 800,00  | 79 800,00  | 70 800,00  | 61 800,00  |                           |
| 1000022                        | Güterwegeerhaltung (2020 bis 2055)              |             |            |              |            |            |            |            |                           |
|                                | Auszahlungen - Investitionen - Mittelverwendung | 11 609,47   | 26 400,00  | 18 000,00    | 25 000,00  | 30 000,00  | 25 000,00  | 20 500,00  | 156 500,00                |
|                                | Einzahlungen - Finanzierung - Mittelherkunft    | 18 000,00   | 20 000,00  | 18 000,00    | 25 000,00  | 30 000,00  | 25 000,00  | 20 500,00  | 156 500,00                |
|                                |   | 6 390,53    | -6 400,00  | 0,00         | 0,00       | 0,00       | 0,00       | 0,00       | 0,00                      |
|                                | <i>inklusive Vorjahre (gerundet)</i>            |             | 0,00       | 0,00         | 0,00       | 0,00       | 0,00       | 0,00       |                           |

| Salden Finanzierungsergebnisse                  |   | RA Vorjahre       | VA 2021            | VA 2022            | Plan 2023          | Plan 2024          | Plan 2025          | Plan 2026          | Plan Gesamt<br>(gerundet) |
|---|---|-------------------|--------------------|--------------------|--------------------|--------------------|--------------------|--------------------|---------------------------|
| 1000025   | Kindergarten Zubau (2009 bis 2024)              |                   |                    |                    |                    |                    |                    |                    |                           |
|   | Auszahlungen - Investitionen - Mittelverwendung | 0,00              | 0,00               | 40 000,00          | 150 000,00         | 0,00               | 0,00               | 0,00               | 190 000,00                |
|   | Einzahlungen - Finanzierung - Mittelherkunft    | 19 117,75         | 0,00               | 170 900,00         | 0,00               | 0,00               | 0,00               | 0,00               | 190 000,00                |
|   |   | 19 117,75         | 0,00               | 130 900,00         | -150 000,00        | 0,00               | 0,00               | 0,00               | 0,00                      |
|   | <i>inklusive Vorjahre (gerundet)</i>            |                   | 19 100,00          | 150 000,00         | 0,00               | 0,00               | 0,00               | 0,00               |                           |
| <b>Saldo Investive Einzelvorhaben</b>           |   | <b>49 353,14</b>  | <b>151 200,00</b>  | <b>65 300,00</b>   | <b>-177 000,00</b> | <b>-9 000,00</b>   | <b>-9 000,00</b>   | <b>-9 000,00</b>   | <b>61 900,00</b>          |
|   | <i>inklusive Vorjahre (gerundet)</i>            |                   | <b>200 600,00</b>  | <b>265 900,00</b>  | <b>88 900,00</b>   | <b>79 900,00</b>   | <b>70 900,00</b>   | <b>61 900,00</b>   |                           |
| 2000001   | Sonstige Investitionen (2020 bis 3000)          |                   |                    |                    |                    |                    |                    |                    |                           |
|   | Auszahlungen - Investitionen - Mittelverwendung | 79 042,96         | 37 200,00          | 21 400,00          | 20 100,00          | 22 900,00          | 18 600,00          | 18 900,00          | 218 100,00                |
|   | Einzahlungen - Finanzierung - Mittelherkunft    | 0,00              | 0,00               | 0,00               | 0,00               | 0,00               | 0,00               | 0,00               | 0,00                      |
|   |   | -79 042,96        | -37 200,00         | -21 400,00         | -20 100,00         | -22 900,00         | -18 600,00         | -18 900,00         | -218 100,00               |
|   | <i>inklusive Vorjahre (gerundet)</i>            |                   | -116 200,00        | -137 600,00        | -157 700,00        | -180 600,00        | -199 200,00        | -218 100,00        |                           |
| <b>Saldo Sonstige Investitionen</b>             |   | <b>-79 042,96</b> | <b>-37 200,00</b>  | <b>-21 400,00</b>  | <b>-20 100,00</b>  | <b>-22 900,00</b>  | <b>-18 600,00</b>  | <b>-18 900,00</b>  | <b>-218 100,00</b>        |
|   | <i>inklusive Vorjahre (gerundet)</i>            |                   | <b>-116 200,00</b> | <b>-137 600,00</b> | <b>-157 700,00</b> | <b>-180 600,00</b> | <b>-199 200,00</b> | <b>-218 100,00</b> |                           |
| <b>Saldo der gesamten Investitionstätigkeit</b> |   | <b>-29 689,82</b> | <b>114 000,00</b>  | <b>43 900,00</b>   | <b>-197 100,00</b> | <b>-31 900,00</b>  | <b>-27 600,00</b>  | <b>-27 900,00</b>  | <b>-156 300,00</b>        |
|   | <i>inklusive Vorjahre (gerundet)</i>            |                   | <b>84 300,00</b>   | <b>128 200,00</b>  | <b>-68 900,00</b>  | <b>-100 800,00</b> | <b>-128 400,00</b> | <b>-156 300,00</b> |                           |



Leasingspiegel (Anlage 6i)



## Finanzierungsleasing

| Ansatz- oder Projektbezeichnung | Anschaffungskosten | Buchwert<br>31.12.2021 | Buchwert<br>31.12.2022 | Summe ausstehender<br>Mindestleasing-<br>zahlungen | Restlaufzeit<br>in Jahren |
|---------------------------------|--------------------|------------------------|------------------------|--|---------------------------|
| Summe                           | 0,00               | 0,00                   | 0,00                   | 0,00   |                           |

## Wirtschaftliche Unternehmungen, Betriebe, betriebsähnliche Einrichtungen gem. § 1 Abs. 2

|       |      |      |      |      |  |
|-------|------|------|------|------|--|
| Summe | 0,00 | 0,00 | 0,00 | 0,00 |  |
|-------|------|------|------|------|--|

## Operating Leasing

| Ansatz- oder Projektbezeichnung            | Grundmietzeit<br>in Jahren | Gesamtkosten | Einmalkaution | Leasingentgelt (ohne<br>laufender Kaution) | Laufende Kaution | Restlaufzeit<br>in Jahren | Kumulierte<br>Restzahlungen |
|--|----------------------------|--------------|---------------|--|------------------|---------------------------|-----------------------------|
| Traktor Massey Ferguson 5709 S - Dyn-4     | 8,00                       |              |               | 12 100,00                                  |                  | 5                         | 60 500,00                   |
| HAKO Citymaster 650                        | 9,00                       | 88 421,42    |               | 10 700,00                                  |                  | 7                         | 74 900,00                   |
| Renault Zoe 2016/10 Life R90               | 8,00                       | 20 020,00    |               | 2 500,00                                   |                  | 2                         | 5 000,00                    |
| Renault Kangoo II Z.E. Maxi 60 PS 2-Sitzer | 4,00                       | 23 709,53    |               | 2 600,00                                   |                  | 2                         | 5 200,00                    |
| Summe                                      |                            | 132 150,95   | 0,00          | 27 900,00                                  | 0,00             |                           | 145 600,00                  |

## Wirtschaftliche Unternehmungen, Betriebe, betriebsähnliche Einrichtungen gem. § 1 Abs. 2

|       |  |      |      |      |      |  |      |
|-------|--|------|------|------|------|--|------|
| Summe |  | 0,00 | 0,00 | 0,00 | 0,00 |  | 0,00 |
|-------|--|------|------|------|------|--|------|





Nachweis Vermögen mit abgeänderter Nutzungsdauer



| Konto | Bezeichnung | Nutzungsdauer lt. VRV | Abweichende Nutzungsdauer | Begründung |
|-------|-------------|-----------------------|---------------------------|------------|
|-------|-------------|-----------------------|---------------------------|------------|



Dienstpostenplan



## Dienstpostenplan / Stellenplan - Voranschlag 2022

Der Dienstpostenplan ist **Teil des Voranschlages** (§ 73 NÖ GO/ § 56 Abs. 3 NÖ STROG/ § 5 Abs. 1 Z 4. VRV 2015).

Die Aufnahme eines Vertragsbediensteten darf nur erfolgen, wenn ein **im Dienstpostenplan vorgesehener Dienstposten frei ist** und die Aufnahmeerfordernisse erfüllt sind (§ 2 GVBG/ § 3 GBDO).

| Dienstpostenplan im Voranschlag |                               |        |                        |                     |                 |              |      |
|---------------------------------|-------------------------------|--------|------------------------|---------------------|-----------------|--------------|------|
| DZW                             | Bezeichnung des Dienstzweiges | Anzahl | Entlohnungs-<br>gruppe | Funktionsverwendung |                 |              |      |
|                                 |                               |        |                        | Anzahl              | FGrp            | Bezeichnung  | Pzlg |
| 56                              | Gehobener Verwaltungsdienst   | 1      | 7                      | 1                   | 7 <sup>b)</sup> | AmtsleiterIn | ✓    |
| 71                              | Verwaltungsfachdienst         | 3      | 5                      | 1                   | 6               | Kassenverw.  | -    |
| 71                              | Verwaltungsfachdienst         | 1      | 4                      |                     |                 |              |      |
| 12                              | Kindergartenhilfsdienst       | 4      | 3                      | -                   | -               | -            | -    |
| 16                              | Schulwart                     | 2      | 2                      | -                   | -               | -            | -    |
| 2                               | Facharbeiter                  | 3      | 5                      | -                   | -               | -            | -    |
| 2                               | Facharbeiter                  | 1      | 4                      | -                   | -               | -            | -    |
| -                               | Aushilfen                     | 3      | Std.                   | -                   | -               | -            | -    |

| Zeichenerklärung  |    |
|---|----|
| Funktionsdienstposten gem. § 2 Abs. 3 lit. a)-d) GBDO 1976              |    |
| leitender Gemeindebeamte  | a) |
| Leiter einer Abteilung/ Amtes/ Referates/ wirtschaftlichen Unternehmung | b) |
| die mit einem Leiterposten (lit.a und b) vergleichbaren DP              | c) |
| DP mit hervorgehobener Verwendung                                       | d) |
| Anspruch auf Personalzulage   | ✓  |





Haftungsnachweis (Anlage 6r)



## Teil A - Haftungspositionen relevant iSd Art. 15a Vereinbarung HOG

| Bezeichnung der/des Haftungsnehmerin/s oder einer Gruppe gleichartiger Haftungen | Haftungsrahmen    | Stand 31.12.2021 | Zugänge (+) | Abgänge (-)   | Stand 31.12.2022 | davon Umklassifizierungen |
|--|-------------------|------------------|-------------|---------------|------------------|---------------------------|
| <b>Untergruppe 1 - Haftungen für Kredit- und Finanzinstitute</b>                 |                   |                  |             |               |                  |                           |
| Abwasserverband Taschelbach - Bürgschaft für Darlehen                            | 455 846,00        | 4 500,00         | 0,00        | 500,00        | 4 000,00         |                           |
| <b>Zwischensumme - Untergruppe 1</b>   | <b>455 846,00</b> | <b>4 500,00</b>  | <b>0,00</b> | <b>500,00</b> | <b>4 000,00</b>  |                           |
| <b>Untergruppe 2 - Grundbücherlich besicherte Haftungen von Wohnbau-Darlehen</b> |                   |                  |             |               |                  |                           |
| <b>Zwischensumme - Untergruppe 2</b>   | <b>0,00</b>       | <b>0,00</b>      | <b>0,00</b> | <b>0,00</b>   | <b>0,00</b>      |                           |
| <b>Untergruppe 3 - Sonstige Wirtschaftshaftungen</b>                             |                   |                  |             |               |                  |                           |
| <b>Zwischensumme - Untergruppe 3</b>   | <b>0,00</b>       | <b>0,00</b>      | <b>0,00</b> | <b>0,00</b>   | <b>0,00</b>      |                           |
| <b>Summe A</b>   | <b>455 846,00</b> | <b>4 500,00</b>  | <b>0,00</b> | <b>500,00</b> | <b>4 000,00</b>  |                           |

| Haftung der staatlichen, außerbudgetären Einheiten gem. ESVG iSd Art. 15a Vereinbarung HOG | Haftungsrahmen    | Stand 31.12.2021 | Zugänge (+) | Abgänge (-)   | Stand 31.12.2022 | davon Umklassifizierungen |
|--|-------------------|------------------|-------------|---------------|------------------|---------------------------|
| <b>Untergruppe 1 - Haftungen für Kredit- und Finanzinstitute</b>                           |                   |                  |             |               |                  |                           |
| <b>Zwischensumme - Untergruppe 1</b>   | <b>0,00</b>       | <b>0,00</b>      | <b>0,00</b> | <b>0,00</b>   | <b>0,00</b>      |                           |
| <b>Untergruppe 2 - Grundbücherlich besicherte Haftungen von Wohnbau-Darlehen</b>           |                   |                  |             |               |                  |                           |
| <b>Zwischensumme - Untergruppe 2</b>   | <b>0,00</b>       | <b>0,00</b>      | <b>0,00</b> | <b>0,00</b>   | <b>0,00</b>      |                           |
| <b>Untergruppe 3 - Sonstige Wirtschaftshaftungen</b>                                       |                   |                  |             |               |                  |                           |
| <b>Zwischensumme - Untergruppe 3</b>   | <b>0,00</b>       | <b>0,00</b>      | <b>0,00</b> | <b>0,00</b>   | <b>0,00</b>      |                           |
| <b>Summe B</b>   | <b>0,00</b>       | <b>0,00</b>      | <b>0,00</b> | <b>0,00</b>   | <b>0,00</b>      |                           |
| <b>Gesamtsumme</b>   | <b>455 846,00</b> | <b>4 500,00</b>  | <b>0,00</b> | <b>500,00</b> | <b>4 000,00</b>  |                           |

## Teil B - Haftungspositionen nicht relevant iSd Art. 15a Vereinbarung HOG

| Bezeichnung der/des Haftungsnehmerin/s oder einer Gruppe gleichartiger Haftungen | Haftungsrahmen | Stand 31.12.2021 | Zugänge (+) | Abgänge (-) | Stand 31.12.2022 | davon Umklassifizierungen |
|--|----------------|------------------|-------------|-------------|------------------|---------------------------|
| <b>Untergruppe 1 - Haftungen für Kredit- und Finanzinstitute</b>                 |                |                  |             |             |                  |                           |
| Darlehensgeber unbekannt - Hochwasserschutzbau                                   | 0,00           | 0,00             | 0,00        | 0,00        | 0,00             |                           |
| <b>Zwischensumme - Untergruppe 1</b>   | <b>0,00</b>    | <b>0,00</b>      | <b>0,00</b> | <b>0,00</b> | <b>0,00</b>      |                           |
| <b>Untergruppe 2 - Grundbücherlich besicherte Haftungen von Wohnbau-Darlehen</b> |                |                  |             |             |                  |                           |
| <b>Zwischensumme - Untergruppe 2</b>   | <b>0,00</b>    | <b>0,00</b>      | <b>0,00</b> | <b>0,00</b> | <b>0,00</b>      |                           |
| <b>Untergruppe 3 - Sonstige Wirtschaftshaftungen</b>                             |                |                  |             |             |                  |                           |
| <b>Zwischensumme - Untergruppe 3</b>   | <b>0,00</b>    | <b>0,00</b>      | <b>0,00</b> | <b>0,00</b> | <b>0,00</b>      |                           |
| <b>Gesamtsumme</b>   | <b>0,00</b>    | <b>0,00</b>      | <b>0,00</b> | <b>0,00</b> | <b>0,00</b>      |                           |



Kumuliertes Haushaltspotential



**Voranschlag 2022**

Marktgemeinde Kreuzstetten

**Haushaltspotential (aufbauend auf der Ergebnisrechnung)**

| MVAG                              | Mittelverwendungs- und -aufbringungsgruppen  | Mittelaufbringung   | Mittelverwendung    | Saldo             |
|-----------------------------------|--|---------------------|---------------------|-------------------|
| 211                               | Erträge aus der operativen Verwaltungstätigkeit  | 2 612 600,00        |                     |                   |
| 212                               | Erträge aus Transfers  | 807 300,00          |                     |                   |
| 213                               | Finanzerträge  | 100,00              |                     |                   |
| Summe Erträge (SU 21)             |  | <b>3 420 000,00</b> |                     |                   |
| 2117                              | Nicht finanzierungswirksame operative Erträge<br>(Auflösung von Rückstellungen und Aktivierte Eigenleistungen)                             | -46 000,00          |                     |                   |
| 2127                              | Nicht finanzierungswirksamer Transferertrag<br>(Auflösung von Investitionszuschüssen)  | -54 400,00          |                     |                   |
| 2136                              | Sonstige nicht finanzierungswirksame Finanzerträge<br>(Auflösung von RS Bewertung von Beteiligungen und aktiven Finanzinstrumenten)        |                     |                     |                   |
| Nicht finanzwirksame Erträge      |  | <b>-100 400,00</b>  |                     |                   |
| Finanzwirksame Erträge            |  | <b>3 319 600,00</b> |                     |                   |
| 221                               | Personalaufwand  |                     | 543 900,00          |                   |
| 222                               | Sachaufwand (ohne Transferaufwand)   |                     | 1 525 800,00        |                   |
| 223                               | Transferaufwand (laufende Transfers und Kapitaltransfers)  |                     | 1 053 500,00        |                   |
| 224                               | Finanzaufwand  |                     | 64 900,00           |                   |
| Summe Aufwendungen (SU 22)        |  |                     | <b>3 188 100,00</b> |                   |
| 2214                              | Nicht finanzierungswirksamer Personalaufwand<br>(Dotierung RS für Abfertigungen, Jubiläum u. nicht konsumierte Urlaube)                    |                     | -17 500,00          |                   |
| 2226                              | Nicht finanzierungswirksamer Sachaufwand<br>(inkl. Abschreibungen, Dotierung von RS Prozess, ausstehende Rechnungen)                       |                     | -663 000,00         |                   |
| 2237                              | Nicht finanzierungswirksamer Transferaufwand<br>(Dotierungen von RS f. Pensionen)  |                     |                     |                   |
| 2245                              | Nicht finanzierungswirksamer Finanzaufwand<br>(Wertberichtigungen zu Finanzinstrumenten, Aufwendungen aus der Bewertung von Beteiligungen) |                     |                     |                   |
| Nicht finanzwirksame Aufwendungen |  |                     | <b>-680 500,00</b>  |                   |
| Finanzwirksame Aufwendungen       |  |                     | <b>2 507 600,00</b> |                   |
| Finanzwirksames Ergebnis          |  | <b>3 319 600,00</b> | <b>2 507 600,00</b> | <b>812 000,00</b> |

**Voranschlag 2022**

Marktgemeinde Kreuzstetten

**Haushaltspotential (aufbauend auf der Ergebnisrechnung)**

| MVAG  | Mittelverwendungs- und -aufbringungsgruppen  | Mittelaufbringung   | Mittelverwendung    | Saldo             |
|---|--|---------------------|---------------------|-------------------|
| 332   | Einzahlungen aus der Rückzahlung von Darlehen sowie gewährten Vorschüssen<br>(ohne 3325 mit Projektcode - Anzahlungen)   |                     |                     |                   |
| 1141  | Vorräte ( - Veränderung)   |                     |                     |                   |
| 1142  | Gegebene Anzahlungen auf Vorräte ( - Veränderung)  |                     |                     |                   |
| 1540  | Passive Rechnungsabgrenzung<br>Einzahlungen der Kontengruppe 000-089, die keinem Projekt mit Projektcode 1 zugeordnet sind<br>Einzahlungen der Kontengruppe 30, die keinem Projekt mit Projektcode 1 zugeordnet sind<br>- Erträge der Kontogruppe 80 mit Projektcode 1 | 45 500,00           |                     |                   |
| 2301  | Entnahmen von Rücklagen endfälliger Darlehen (Kontengruppe 893)  |                     |                     |                   |
| Jährliche wiederkehrende Einzahlungen       |  | <b>45 500,00</b>    |                     |                   |
| 36  | Auszahlungen aus der Finanzierungstätigkeit (ohne Projektcode 1)   |                     | 397 100,00          |                   |
| 2401  | Zuweisung an Rücklagen endfälliger Darlehen (Kontengruppe 793)   |                     |                     |                   |
| 342   | Auszahlungen von gewährten Darlehen sowie gewährten Vorschüssen<br>(ohne 3425 mit Projektcode - Anzahlungen)   |                     |                     |                   |
| 1141  | Vorräte ( + Veränderung)   |                     |                     |                   |
| 1142  | Gegebene Anzahlungen auf Vorräte ( + Veränderung)  |                     |                     |                   |
| 1170  | Aktive Rechnungsabgrenzung<br>Auszahlungen (Investitionen) der Kontengruppe 000-083, die keinem Projekt mit Projektcode 1 zugeordnet sind  |                     | 21 400,00           |                   |
| Jährliche wiederkehrende Auszahlungen       |  |                     | <b>418 500,00</b>   |                   |
|   | Kontengruppe 871, KT der Ergebnisrechnung, mit Projektcode (BZ)  | -264 100,00         |                     |                   |
| Summe Kapitaltransfers der Ergebnisrechnung |  | <b>-264 100,00</b>  |                     |                   |
| Jährliches Haushaltspotential               |  | <b>3 101 000,00</b> | <b>2 926 100,00</b> | <b>174 900,00</b> |
|   | Jährliches Haushaltspotential  | 174 900,00          |                     |                   |
|   | kumuliertes Haushaltspotential zum 31.12.2020 (Vorjahr)  | -128 600,00         |                     |                   |
| Verfügbares Haushaltspotential              |  | <b>46 300,00</b>    |                     |                   |



**Voranschlag 2022**

Marktgemeinde Kreuzstetten

**Haushaltspotential (aufbauend auf der Ergebnisrechnung)**

| MVAG   | Mittelverwendungs- und -aufbringungsgruppen   | Mittelaufbringung | Mittelverwendung | Saldo            |
|--|---|-------------------|------------------|------------------|
| informativ   | im verfügbaren Haushaltspotential enthaltene Bedarfszuweisungen zur Liquiditätssteigerung aus Kontogruppe 871, KT der Ergebnisrechnung ohne Projektcode |                   |                  |                  |
| informativ   | tatsächlicher Liquiditätsbedarf ohne Rücklagenauflösung (Abgang)  | 46 300,00         |                  |                  |
| 2401   | Zuweisung an Haushaltsrücklagen (Kontengruppe 794)  |                   |                  |                  |
| 2401   | Zuweisung an Haushaltsrücklagen (Kontengruppe 795)  |                   | 20 900,00        |                  |
| Jährliche Aufwände für Rücklagen   |   |                   | <b>20 900,00</b> |                  |
| 2301   | Entnahmen von Haushaltsrücklagen (Kontengruppe 894)   |                   |                  |                  |
| 2301   | Entnahmen von Haushaltsrücklagen (Kontengruppe 895)   |                   |                  |                  |
| Jährliche RL-Erträge f. Investitionen (finanzw.)   |   | <b>0,00</b>       |                  |                  |
| Endbestand kumuliertes Haushaltspotential  |   | <b>46 300,00</b>  | <b>20 900,00</b> | <b>25 400,00</b> |
| - Zuweisungen und Umbuchungen an investive Vorhaben  |   |                   |                  |                  |
| + Rückführungen und Umbuchungen von investiven Vorhaben  |   |                   |                  |                  |
| Endstand kumuliertes Haushaltspotential nach Berücksichtigung von Zuweisungen und Rückführungen investive Vorhaben |   |                   |                  | <b>25 400,00</b> |



| Seite | Inhalt   |
|-------|--|
| 1     | Vorbericht   |
| 15    | Ergebnishaushalt Gesamt 1. Ebene (Anlage 1a) - interne Vergütungen enthalten             |
| 19    | Ergebnishaushalt Gesamt 1. und 2. Ebene (Anlage 1a) - interne Vergütungen enthalten      |
| 23    | Ergebnishaushalt Bereichsbudget 1. und 2. Ebene (Anlage 1a)                              |
| 45    | Finanzierungshaushalt Gesamt 1. Ebene (Anlage 1b) - interne Vergütungen enthalten        |
| 49    | Finanzierungshaushalt Gesamt 1. und 2. Ebene (Anlage 1b) - interne Vergütungen enthalten |
| 55    | Finanzierungshaushalt Bereichsbudget 1. und 2. Ebene (Anlage 1b)                         |
| 97    | Querschnitt (Anlage 5b)  |
| 103   | Ergebnis- und Finanzierungsvoranschlag Detailnachweis                                    |
| 175   | Personaldaten iSd ÖStp (Anlage 4)  |
| 179   | Nachweis über Transferzahlungen (Anlage 6a)  |
| 183   | Nachweis über Haushaltsrücklagen und Zahlungsmittelreserven (Anlage 6b)                  |
| 187   | Einzelnachweis über Finanzschulden und Schuldendienst (Anlage 6c)                        |
| 193   | Nachweis über hausinterne Vergütungen (Anlage 6f)  |
| 197   | MFP - Ergebnishaushalt Gesamt 1. und 2. Ebene - interne Vergütungen enthalten            |
| 201   | MFP - Finanzierungshaushalt Gesamt 1. und 2. Ebene - interne Vergütungen enthalten       |
| 207   | Haushaltspotential (aufbauend auf der Ergebnisrechnung)                                  |
| 213   | Nachweis der Investitionstätigkeit   |
| 227   | Leasingspiegel (Anlage 6i)   |
| 231   | Nachweis Vermögen mit abgeänderter Nutzungsdauer   |
| 235   | Dienstpostenplan   |
| 239   | Haftungsnachweis (Anlage 6r)   |
| 243   | Kumuliertes Haushaltspotential   |