

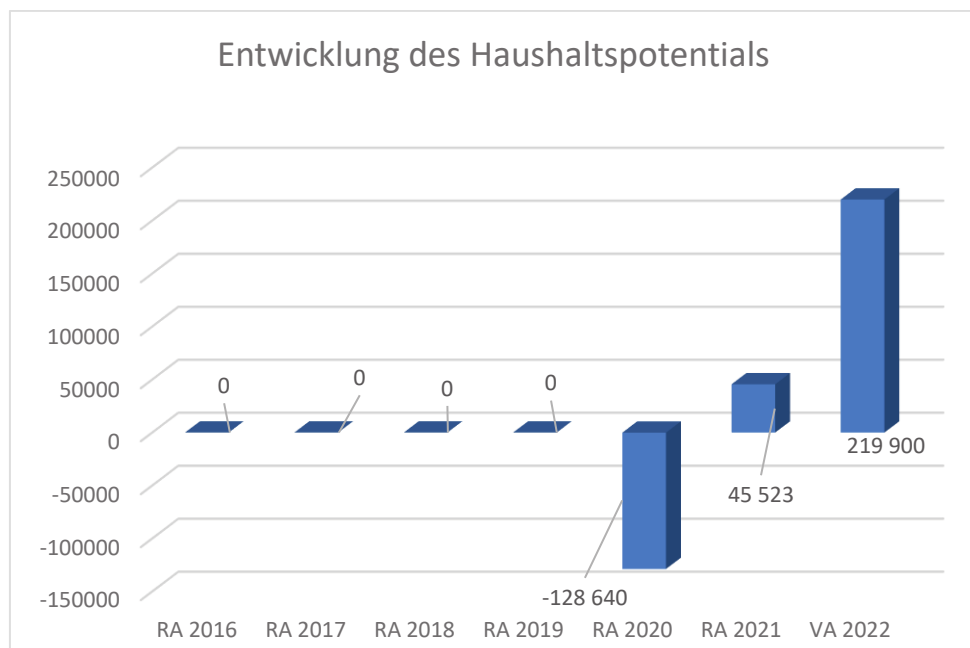


Marktgemeinde Kreuzstetten

Rechnungsabschluss 2021

Vorbericht

Entwicklung des Haushaltspotenzials



Erläuterung:

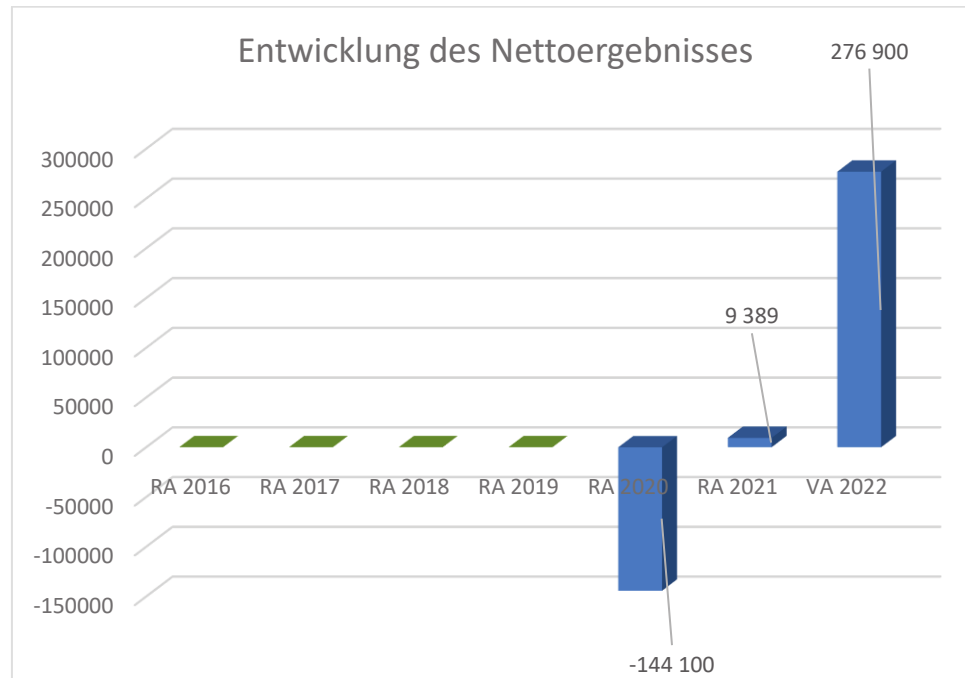
Das Haushaltspotential hat seine Grundlage in § 67 Z. 11 der NÖ Gemeindeordnung 1973 (NÖ GO 1973) und ist erstmals im Voranschlag 2020 auszuweisen. Die Angaben zu den Vorjahren entfallen daher.

Haushaltspotential: Differenz der wiederkehrenden Mittelaufbringungen abzüglich der wiederkehrenden Mittelverwendungen unter Berücksichtigung der entsprechenden Forderungen und Verbindlichkeiten.

Das Haushaltspotenzial ist eine wichtige Kenngröße und gibt die aktuelle Leistungsfähigkeit der Gemeinde wieder. Das schafft Vergleichbarkeit mit der bisherigen Rechtslage, aus der Überschüsse und Abgänge abzuleiten waren und dient der Transparenz.

Wenn das Haushaltspotenzial innerhalb des Zeitraumes des mittelfristigen Finanzplanes laufend negativ ist, ist ein Haushaltskonsolidierungskonzept zu erstellen (§ 72b Abs. 1 Z. 2 NÖ GO 1973).

Entwicklung des Nettoergebnisses



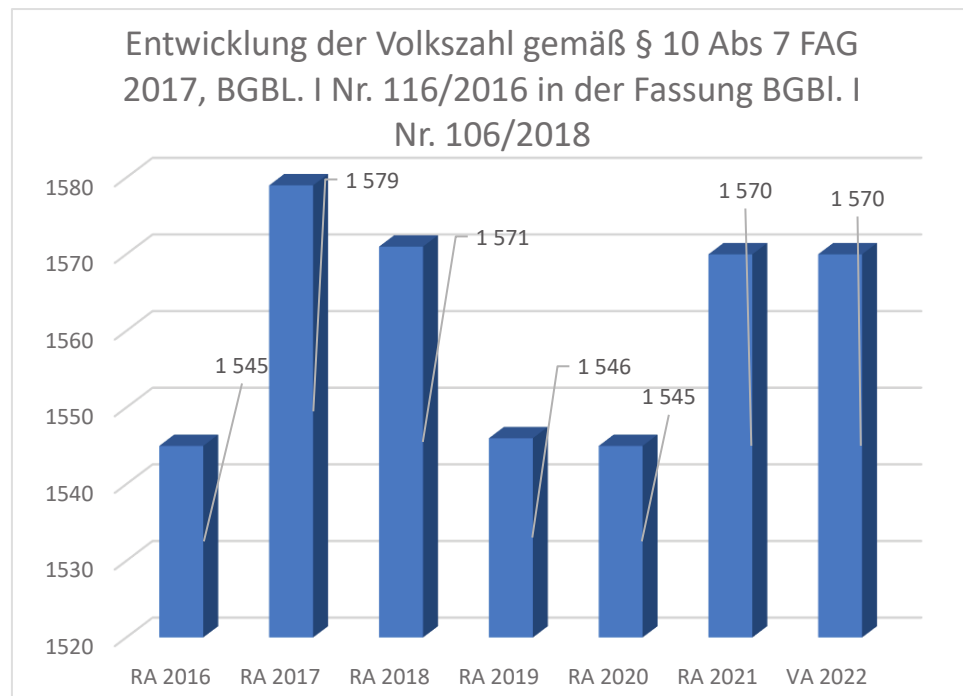
Erläuterung:

Beim Nettoergebnis handelt es sich um das Ergebnis des Ergebnisvoranschlags und ist erstmals für das Haushaltsjahr 2020 auszuweisen. Die Angaben zu den Vorjahren entfallen daher.

Ein positives Nettoergebnis bedeutet, dass die Erträge voraussichtlich ausreichend sein werden, die Aufwendungen für die kommunalen Leistungen (inklusive des Werteverzehrs des Anlagevermögens in Form der Abschreibungen) abzudecken.

Ein negatives Nettoergebnis heißt, dass dies nicht zur Gänze (in der Höhe des negativen Wertes) möglich ist.

Entwicklung der Volkszahl gemäß § 10 Abs. 7 FAG 2017, BGBl. I Nr. 116/2016 in der Fassung BGBl. I Nr. 106/2018

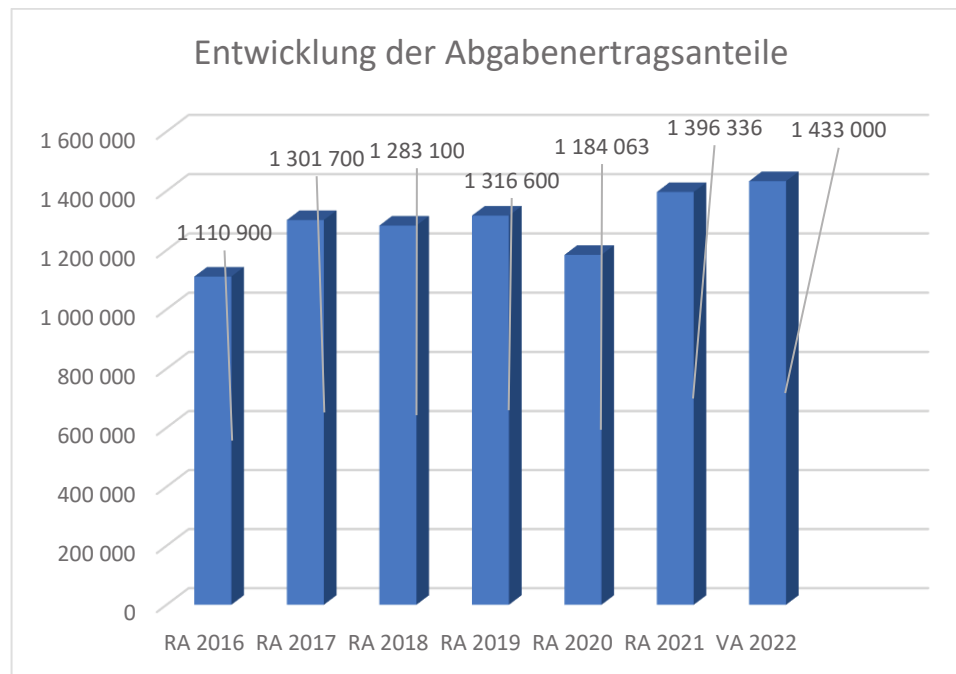


Erläuterung:

Die Volkszahl gemäß § 10 Abs. 7 FAG 2017 wird jährlich von der Bundesanstalt Statistik Austria zum Stichtag 31. Oktober festgestellt und wirkt mit dem Beginn des übernächsten Kalenderjahres. Sie dient für die Berechnung der Abgabenertragsanteile und darf nicht automatisch mit der Volkszahl für die Berechnung der Gemeinderatsmandate verwechselt werden.

Eine Erhöhung bzw. Verminderung der Volkszahl (jährlich) ist ein wesentlicher Indikator für die Berechnung der Abgabenertragsanteile.

Entwicklung der Abgabenertragsanteile

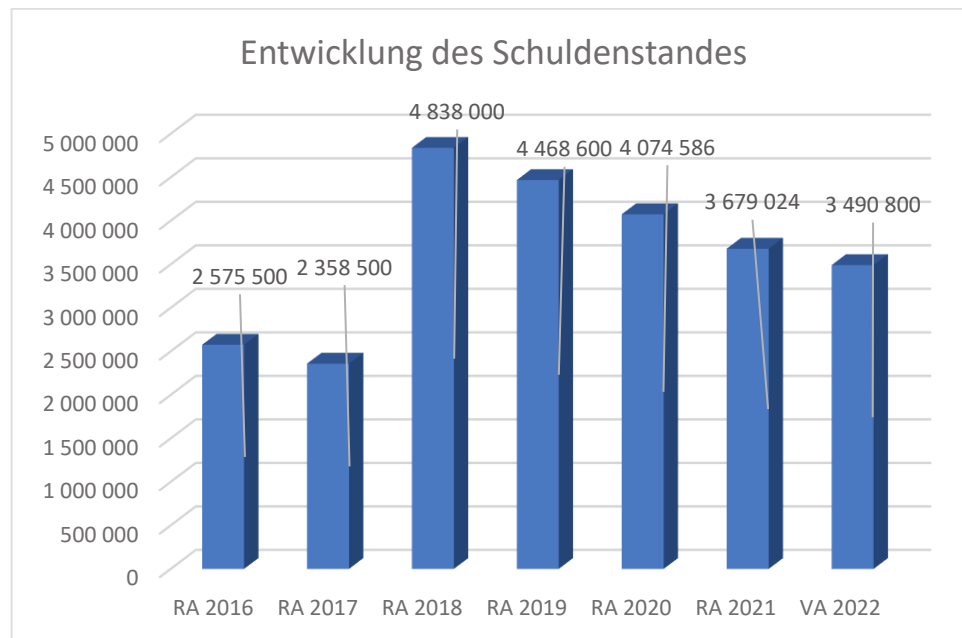


Erläuterung:

Die Gebietskörperschaften (Bund, Länder und Gemeinden) erhalten auf Basis des aktuellen Finanzausgleichs aus den gemeinschaftlichen Bundesabgaben (z.B. Umsatzsteuer, Körperschaftssteuer, Lohnsteuer, Versicherungssteuer, Mineralölsteuer, Normverbrauchsabgabe, Tabaksteuer udgl.) entsprechende Anteile. Im Bereich der Gemeinden spielen dabei die Volkszahl und der abgestufte Bevölkerungsschlüssel eine besondere Rolle. Die sogenannten „Abgabenertragsanteile“ bilden in den meisten Gemeinden die wichtigste Einnahmequelle.

Ein Steigen der Abgabenertragsanteile weist auch auf eine Erhöhung der Volkszahl hin.

Entwicklung des Schuldenstandes



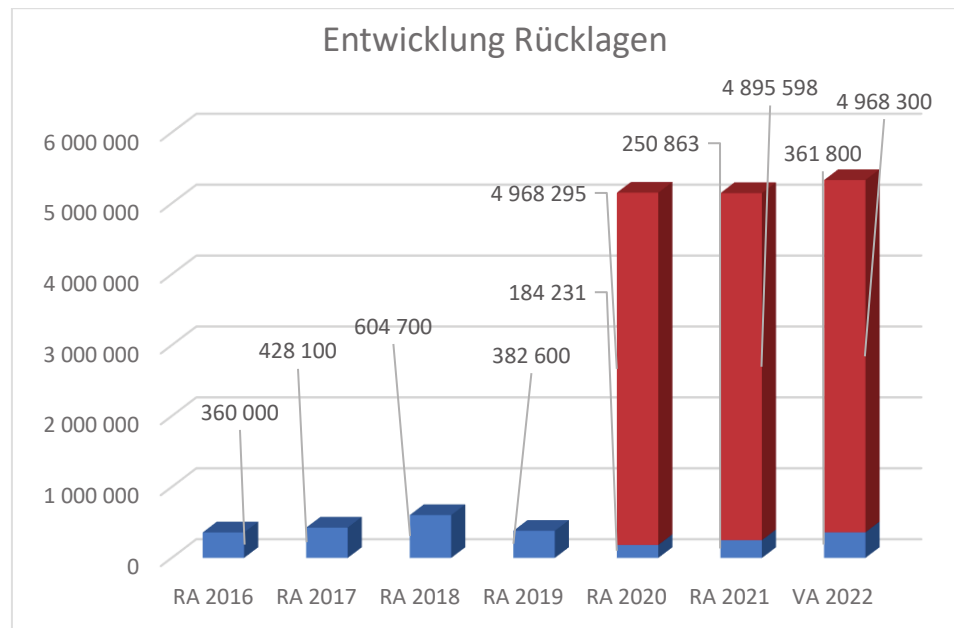
Erläuterung:

Die Entwicklung des Schuldenstandes zeigt auf, inwieweit der Schuldenstand über die Jahre erhöht oder reduziert wird.

Begründung durch die Gemeinde:

Die Erhöhung des Schuldenstandes im Rechnungsabschluss 2018 ist auf den Umbau der Volksschule zurückzuführen, der mit Darlehen finanziert wurde.

Entwicklung der Rücklagen mit und ohne Zahlungsmittelreserve



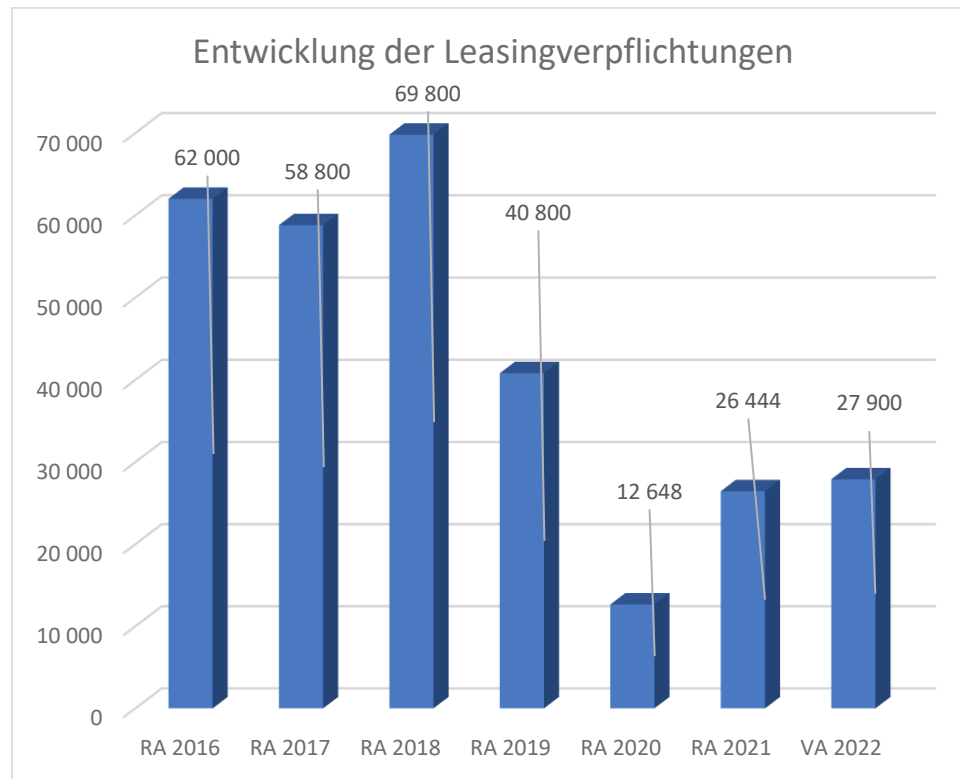
Erläuterung:

Die Entwicklung der Rücklagen zeigt an, inwieweit Rücklagen vorhanden sind und ob Rücklagen aufgebaut bzw. aufgebraucht werden.

Blauer Balken Rücklagen mit Zahlungsmittelreserve.

Roter Balken Rücklagen ohne Zahlungsmittelreserve.

Entwicklung der Leasingverpflichtungen

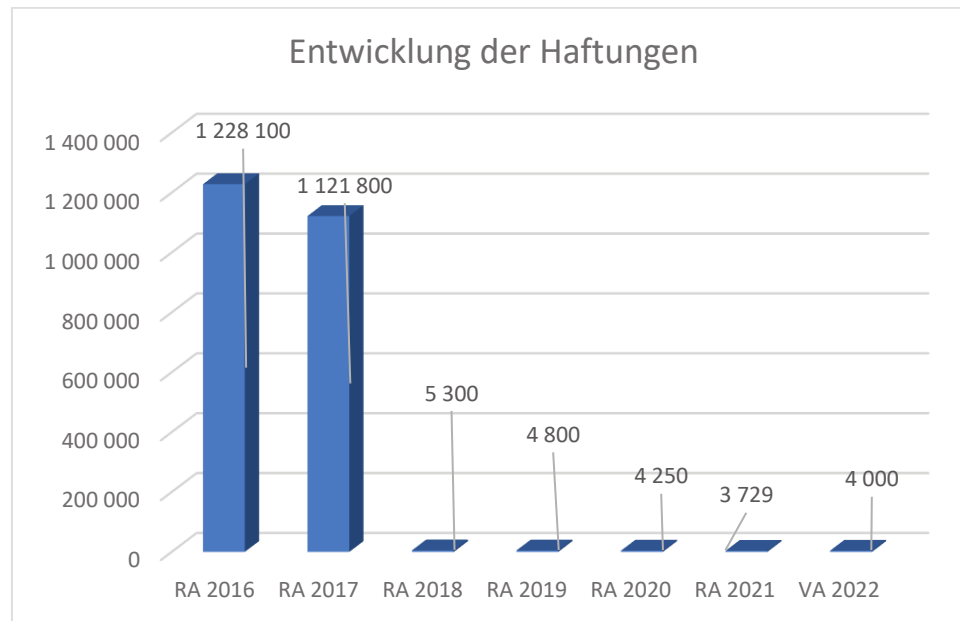


Erläuterung:

Bei den Leasingverpflichtungen handelt es sich nicht um Finanzschulden (z.B. Darlehen), sondern um Verwaltungsschulden. Unabhängig davon stellen Leasingverbindlichkeiten Leistungsverpflichtungen für die Gemeinden dar und sind daher bei einer allfälligen Finanzlagenberechnung entsprechend zu berücksichtigen.

Die Leasingverpflichtungen sind mit Beginn des Jahres 2020 in einer eigenen Anlage gemäß VRV 2015 festzuhalten.

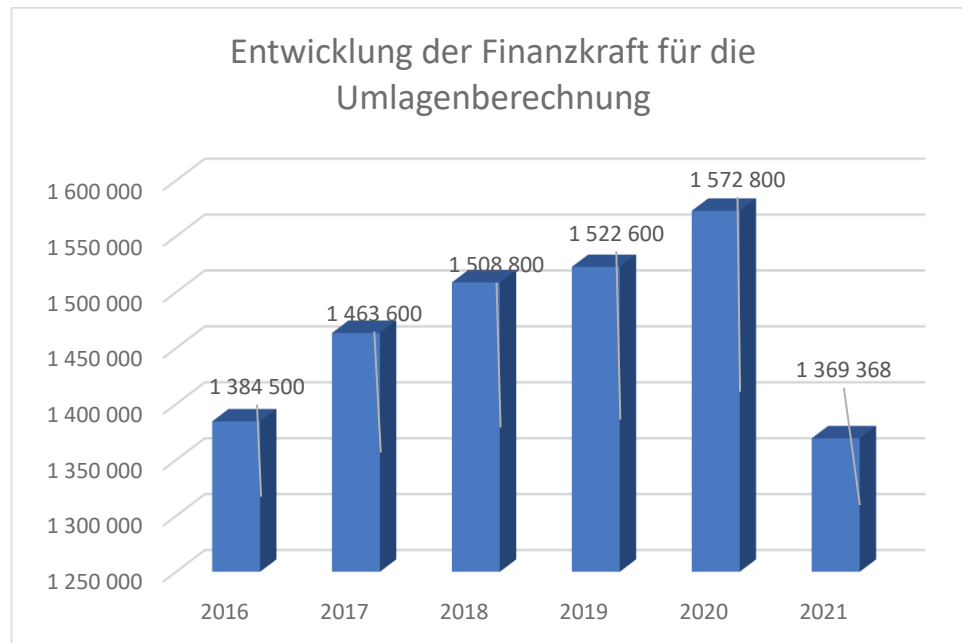
Entwicklung der Haftungen



Erläuterung:

Eine Gemeinde darf Bürgschaften und sonstige Haftungen nur übernehmen, wenn hierfür ein besonderes Interesse der Gemeinde gegeben ist, der Schuldner nachweist, dass eine ordnungsgemäße Verzinsung und Tilgung gesichert ist, die Haftungen befristet sind, der Betrag, für den haftet wird, ziffernmäßig bestimmt ist und die Gemeinde den daraus folgenden Zahlungsverpflichtungen nachkommen kann (vgl. § 78 Abs. 1 NÖ Gemeindeordnung 1973).

Entwicklung der Finanzkraft für die Umlagenberechnung



Erläuterung:

Die Finanzkraft einer Gemeinde wird aus den

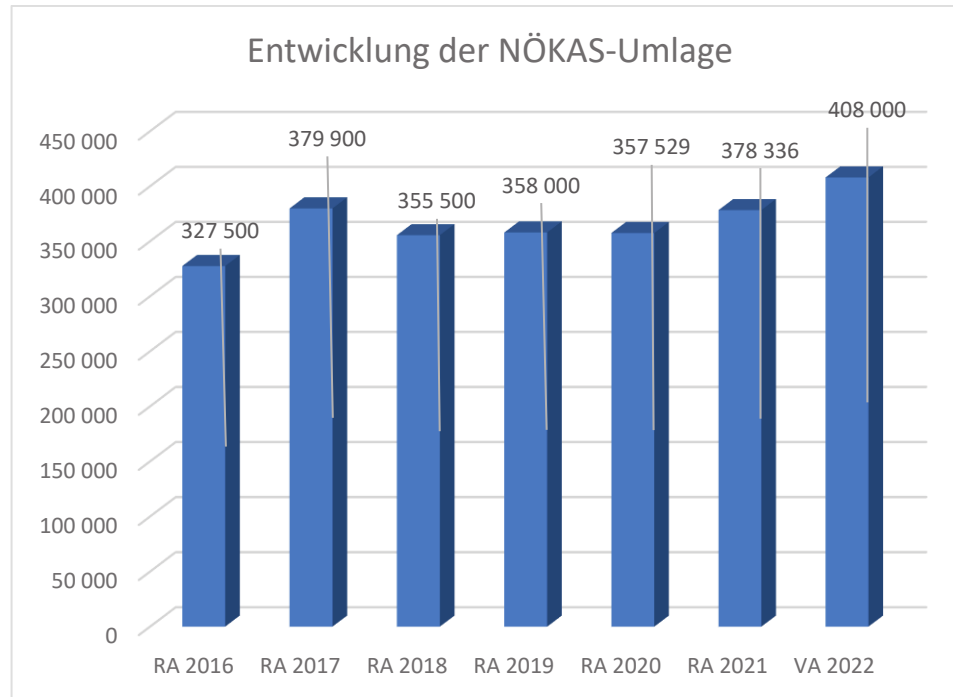
- Erträgen der ausschließlichen Gemeindeabgaben ohne die Gebühren für die Benützung von Gemeindeeinrichtungen und -anlagen und ohne die Interessentenbeiträge von Grundstückseigentümern und Anrainern und
- Ertragsanteilen an den gemeinschaftlichen Bundesabgaben ohne Spielbankenabgabe

ermittelt.

Basis für die Ermittlung der Finanzkraft sind die tatsächlichen Beträge aufgrund der Rechnungsabschlüsse.

Die Darstellung der Entwicklung der Finanzkraft für die Umlagenberechnung hat insbesondere auf die Beitragsleistung der Gemeinden zum NÖ Krankenanstaltensprengel (NÖKAS) und zur Sozialumlage Auswirkungen. Eine Erhöhung oder Reduktion/Verminderung der Finanzkraft wirkt sich unmittelbar auf die Beitragsleistung aus.

Entwicklung der NÖKAS-Umlage



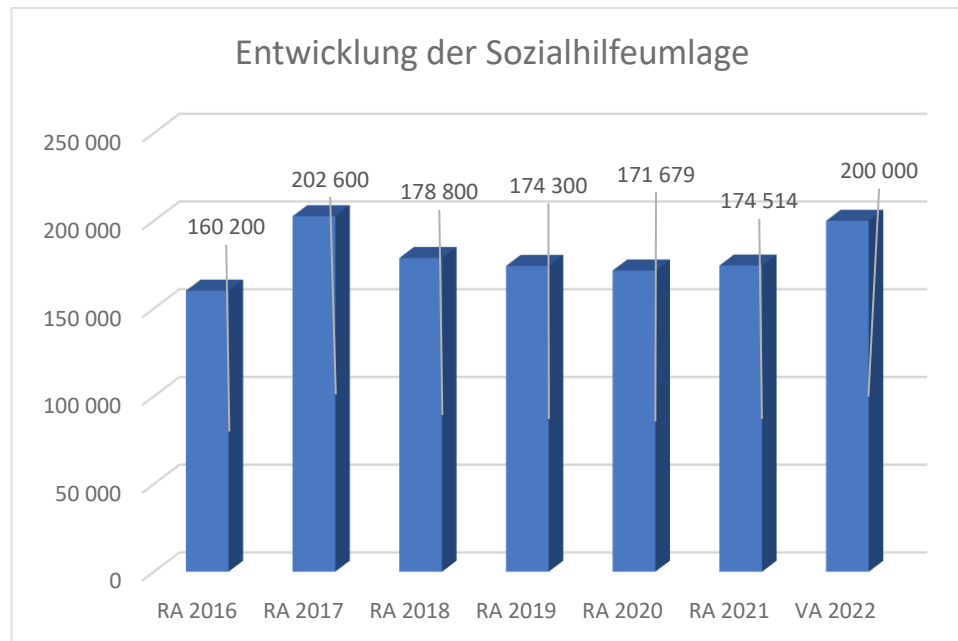
Erläuterung:

Das Landesgebiet ist Beitragsbezirk und Krankenanstaltensprengel für alle öffentlichen Krankenanstalten in Niederösterreich. Beitragsbezirk und Krankenanstaltensprengel sind ein Gemeindeverband. Dem Gemeindeverband gehören alle Gemeinden Niederösterreichs an. Der Gemeindeverband ist juristische Person, er hat seinen Sitz am Sitz der Landesregierung und trägt die Bezeichnung "NÖ Krankenanstaltensprengel" (§ 61 Abs. 1 NÖ Krankenanstaltengesetz - NÖ KAG).

Die Gemeinden haben an den NÖ Krankenanstaltensprengel monatliche Beiträge zu leisten. Berechnungsgrundlage bilden dabei die Volkszahl und die Finanzkraft der Gemeinden. Steigerungen bei der Volkszahl und bei der Finanzkraft führen daher zu höheren Beitragsleistungen bei den Gemeinden.

Diese monatlichen Beiträge werden von den der Gemeinde gebührenden monatlichen Vorschüsse auf die Ertragsanteile an den gemeinschaftlichen Bundesabgaben einbehalten.

Entwicklung der Sozialhilfeumlage



Erläuterung:

Die Gemeinden haben jährlich einen Beitrag zu den vom Land zu tragenden Kosten der Sozialhilfe, die nicht durch Kostenbeitrags- und Ersatzleistungen oder durch sonstige für Zwecke der Sozialhilfe bestimmte Zuschüsse gedeckt sind, in der Höhe von 50 % an das Land zu entrichten (§ 44 NÖ Sozialhilfe-Ausführungsgesetz – NÖ SAG).

Die Leistungen für die Sozialhilfe-Umlage werden von der Landesregierung auf die einzelnen Gemeinden nach ihrer Finanzkraft (Finanzkraft für die Umlagenberechnung) aufgeteilt.

Diese monatlichen Beiträge werden von den der Gemeinde gebührenden monatlichen Vorschüsse auf die Ertragsanteile an den gemeinschaftlichen Bundesabgaben einbehalten.

Nachweis der liquiden Mittel (Kassenbestand)

ZW	MVAG	Konto	Bezeichnung	IBAN	Stand 31.12.2020	Einzahlungen 2021	Auszahlungen 2021	Stand 31.12.2021	Auszug Nr.	Datum
2	1151	200002	Barkasse		5 062,96	18 707,86	19 181,94	4 588,88		
			Bar		5 062,96	18 707,86	19 181,94	4 588,88		
1	1151	210001	ERSTE Bank Mistelbach	AT69 2011 1201 1127 1404	89 221,45	3 128 957,74	3 166 757,98	51 421,21	255	31.12.2021
9	1151	210009	VS Umbau	AT11 2011 1200 8062 8111	17 912,75	160 678,45	16,67	178 574,53	11/2021	31.12.2021
10	1511	210010	Baukonto Hochw. ERSTE 8110	AT38 2011 1200 8062 8110	0,00	0,00	120 778,28	-120 778,28	4	31.12.2021
			Bankkonto		107 134,20	3 289 636,19	3 287 552,93	109 217,46		
7	1151	906007	Verrechnung		0,00	1 443 203,42	1 443 203,42	0,00		
			Verrechnung		0,00	1 443 203,42	1 443 203,42	0,00		
3	1152	295003	Rücklage Sparbuch ERSTE	AT69 2011 1201 1127 1404	38 799,29	7,76	1,94	38 805,11	-	31.12.2021
5	1152	295005	Erste Bank Sparkonto 200 806 281 05	AT76 2011 1200 8062 8105	145 338,89	113 719,15	259 058,04	0,00	11/2021	19.10.2021
6	1152	295006	Erste Bank Sparkonto 200 806 281 07	AT22 2011 1200 8062 8107	93,28	0,01	93,29	0,00	1/2021	18.10.2021
8	1152	295007	Allg. Rücklage ERSTE 8108	AT92 2011 1200 8062 8108	0,00	236 066,54	24 008,50	212 058,04	7/2021	31.12.2021
			Zahlungsmittelreserve		184 231,46	349 793,46	283 161,77	250 863,15		
			Gesamtsumme		296 428,62	5 101 340,93	5 033 100,06	364 669,49		

		Stand 31.12.2020	Stand 31.12.2021	Veränderung
1151	Kassa, Bankguthaben, Schecks	112 197,16	234 584,62	122 387,46
1152	Zahlungsmittelreserven	184 231,46	250 863,15	66 631,69
	Zahlungsmittelreserven für allgemeine Haushaltsrücklagen	38 799,29	38 805,11	5,82
	Zahlungsmittelreserven für allgemeine Haushaltsrücklagen	145 338,89	0,00	-145 338,89
	Zahlungsmittelreserven für allgemeine Haushaltsrücklagen	93,28	0,00	-93,28
	Zahlungsmittelreserven für allgemeine Haushaltsrücklagen	0,00	212 058,04	212 058,04
B.III	Gesamtsumme liquide Mittel	296 428,62	485 447,77	189 019,15
1511	Kurzfristige Finanzschulden	0,00	120 778,28	120 778,28
F.I.1	Kurzfristige Finanzschulden	0,00	120 778,28	120 778,28

Rechnungsabschluss 2021

Marktgemeinde Kreuzstetten

Nachweis der liquiden Mittel (Kassenbestand)

ZW	MVAG	Konto	Bezeichnung	IBAN	Stand 31.12.2020	Einzahlungen 2021	Auszahlungen 2021	Stand 31.12.2021	Auszug Nr.	Datum
----	------	-------	-------------	------	---------------------	----------------------	----------------------	---------------------	------------	-------

Der vorliegende Rechnungsabschluss enthält alle im Rechnungszeitraum erfolgten Gebarungen. Er stimmt mit den Belegen und Aufzeichnungen in den Rechnungsbüchern überein. Die ausgewiesenen buchmäßigen Bestände stimmen mit den tatsächlich vorhandenen Bargeldbeständen und Bankbeständen überein.

Der Bürgermeister

Sachbearbeiter

Viktorik Adolf

Irene Haibl

Ergebnishaushalt Gesamt 1. Ebene (Anlage 1a)
- interne Vergütungen enthalten

MVAG	Mittelverwendungs- und aufbringungsgruppen (1. Ebene)	RA 2021	VA 2021	RA - VA
211	Erträge aus der operativen Verwaltungstätigkeit	2 730 380,65	2 349 900,00	380 480,65
212	Erträge aus Transfers	830 625,03	1 042 900,00	-212 274,97
213	Finanzerträge	59,31	100,00	-40,69
21	Summe Erträge	3 561 064,99	3 392 900,00	168 164,99
221	Personalaufwand	526 865,54	507 800,00	19 065,54
222	Sachaufwand (ohne Transferaufwand)	1 975 852,11	1 861 900,00	113 952,11
223	Transferaufwand (laufende Transfers und Kapitaltransfers)	980 076,99	971 300,00	8 776,99
224	Finanzaufwand	68 880,88	74 700,00	-5 819,12
22	Summe Aufwendungen	3 551 675,52	3 415 700,00	135 975,52
SA0	Saldo (0) Nettoergebnis (21 - 22)	9 389,47	-22 800,00	32 189,47
230	Entnahmen von Haushaltsrücklagen	255 857,07		255 857,07
240	Zuweisung an Haushaltsrücklagen	249 791,52		249 791,52
23	Summe Haushaltsrücklagen	6 065,55	0,00	6 065,55
SA00	Nettoergebnis nach Zuweisung und Entnahmen von Haushaltsrücklagen (Saldo 0 +/- SU23)	15 455,02	-22 800,00	38 255,02

Ergebnishaushalt Gesamt 1. und 2. Ebene (Anlage 1a)
- interne Vergütungen enthalten

MVAG	Mittelverwendungs- und aufbringungsgruppen (1. und 2. Ebene)	RA 2021	VA 2021	RA - VA
211	Erträge aus der operativen Verwaltungstätigkeit	2 730 380,65	2 349 900,00	380 480,65
2111	Erträge aus eigenen Abgaben	341 620,74	304 200,00	37 420,74
2112	Erträge aus Ertragsanteilen	1 396 336,21	1 166 000,00	230 336,21
2113	Erträge aus Gebühren	514 365,67	494 600,00	19 765,67
2114	Erträge aus Leistungen	192 757,18	151 100,00	41 657,18
2115	Erträge aus Besitz und wirtschaftlicher Tätigkeit	121 791,29	123 800,00	-2 008,71
2116	Erträge aus Veräußerung und sonstige Erträge	117 457,09	110 100,00	7 357,09
2117	Nicht finanzierungswirksame operative Erträge	46 052,47	100,00	45 952,47
212	Erträge aus Transfers	830 625,03	1 042 900,00	-212 274,97
2121	Transferertrag von Trägern des öffentlichen Rechts	768 052,01	998 300,00	-230 247,99
2122	Transferertrag von Beteiligungen			
2123	Transferertrag von Unternehmen (mit Finanzunternehmen)			
2124	Transferertrag von Haushalten und Organisationen ohne Erwerbscharakter	4 170,00	3 500,00	670,00
2125	Transferertrag vom Ausland			
2126	Investitions- und Tilgungszuschüsse zwischen Unternehmungen und Betrieben der Gebietskörperschaft und der Gebietskörperschaft			
2127	Nicht finanzierungswirksamer Transferertrag	58 403,02	41 100,00	17 303,02
213	Finanzerträge	59,31	100,00	-40,69
2131	Erträge aus Zinsen	59,31	100,00	-40,69
2132	Erträge aus Zinsen aus derivativen Finanzinstrumenten ohne Grundgeschäft			
2133	Erträge aus Gewinnentnahmen von marktbestimmten Betrieben			
2134	Sonstige Finanzerträge			
2135	Erträge aus Dividenden/Gewinnausschüttungen			
2136	Sonstige nicht finanzierungswirksame Finanzerträge			
21	Summe Erträge	3 561 064,99	3 392 900,00	168 164,99
221	Personalaufwand	526 865,54	507 800,00	19 065,54
2211	Personalaufwand (Bezüge, Nebengeb., Mehrleistungen)	412 574,64	399 900,00	12 674,64
2212	Gesetzlicher und freiwilliger Sozialaufwand	106 806,40	103 300,00	3 506,40
2213	Sonstiger Personalaufwand			
2214	Nicht finanzierungswirksamer Personalaufwand	7 484,50	4 600,00	2 884,50
222	Sachaufwand (ohne Transferaufwand)	1 975 852,11	1 861 900,00	113 952,11
2221	Gebrauchs- und Verbrauchsgüter, Handelswaren	129 077,18	143 300,00	-14 222,82
2222	Verwaltungs- und Betriebsaufwand	323 664,91	138 800,00	184 864,91
2223	Leasing- und Mietaufwand	80 639,00	63 200,00	17 439,00
2224	Instandhaltung	277 593,97	156 200,00	121 393,97
2225	Sonstiger Sachaufwand	494 076,97	409 100,00	84 976,97
2226	Nicht finanzierungswirksamer Sachaufwand	670 800,08	951 300,00	-280 499,92

MVAG	Mittelverwendungs- und aufbringungsgruppen (1. und 2. Ebene)	RA 2021	VA 2021	RA - VA
223	Transferaufwand (laufende Transfers und Kapitaltransfers)	980 076,99	971 300,00	8 776,99
2231	Transferaufwand an Träger des öffentlichen Rechts	760 555,67	763 900,00	-3 344,33
2232	Transferaufwand an Beteiligungen			
2233	Transferaufwand an Unternehmen (mit Finanzunternehmen)	168 457,82	168 200,00	257,82
2234	Transferaufwand an Haushalte und Organisationen ohne Erwerbscharakter	51 063,50	39 200,00	11 863,50
2235	Transferaufwand an das Ausland			
2236	Investitions- und Tilgungszuschüsse zwischen Unternehmungen und Betrieben der Gebietskörperschaft und der Gebietskörperschaft			
2237	Nicht finanzierungswirksamer Transferaufwand			
224	Finanzaufwand	68 880,88	74 700,00	-5 819,12
2241	Zinsen aus Finanzschulden, Finanzierungsleasing, Forderungskauf und derivativen Finanzinstrumenten mit Grundgeschäft	63 668,50	71 700,00	-8 031,50
2242	Zinsen und sonstige Aufwendungen aus derivativen Finanzinstrumenten ohne Grundgeschäft			
2243	Gewinnentnahmen von Unternehmungen und marktbestimmten Betrieben der Gebietskörperschaft (innerhalb der Gebietskörperschaft)			
2244	Sonstiger Finanzaufwand	3 112,38	3 000,00	112,38
2245	Nicht finanzierungswirksamer Finanzaufwand	2 100,00		2 100,00
22	Summe Aufwendungen	3 551 675,52	3 415 700,00	135 975,52
SA0	Saldo (0) Nettoergebnis (21 - 22)	9 389,47	-22 800,00	32 189,47
230	Entnahmen von Haushaltsrücklagen	255 857,07	0,00	255 857,07
2301	Entnahmen von Haushaltsrücklagen	255 857,07		255 857,07
240	Zuweisung an Haushaltsrücklagen	249 791,52	0,00	249 791,52
2401	Zuweisung an Haushaltsrücklagen	249 791,52		249 791,52
23	Summe Haushaltsrücklagen	6 065,55	0,00	6 065,55
SA00	Nettoergebnis nach Zuweisung und Entnahmen von Haushaltsrücklagen (Saldo 0 +/- SU23)	15 455,02	-22 800,00	38 255,02

Ergebnishaushalt Bereichsbudget 1. und 2. Ebene (Anlage 1a)

Vertretungskörper und allgemeine Verwaltung (Gruppe 0)

MVAG	Mittelverwendungs- und aufbringungsgruppen (1. und 2. Ebene)	RA 2021	VA 2021	RA - VA
211	Erträge aus der operativen Verwaltungstätigkeit	11 204,84	11 700,00	-495,16
2111	Erträge aus eigenen Abgaben			
2112	Erträge aus Ertragsanteilen			
2113	Erträge aus Gebühren			
2114	Erträge aus Leistungen	5 004,55	2 900,00	2 104,55
2115	Erträge aus Besitz und wirtschaftlicher Tätigkeit			
2116	Erträge aus Veräußerung und sonstige Erträge	6 019,67	8 800,00	-2 780,33
2117	Nicht finanzierungswirksame operative Erträge	180,62		180,62
212	Erträge aus Transfers	426,82	0,00	426,82
2121	Transferertrag von Trägern des öffentlichen Rechts			
2122	Transferertrag von Beteiligungen			
2123	Transferertrag von Unternehmen (mit Finanzunternehmen)			
2124	Transferertrag von Haushalten und Organisationen ohne Erwerbscharakter			
2125	Transferertrag vom Ausland			
2126	Investitions- und Tilgungszuschüsse zwischen Unternehmungen und Betrieben der Gebietskörperschaft und der Gebietskörperschaft			
2127	Nicht finanzierungswirksamer Transferertrag	426,82		426,82
213	Finanzerträge	0,00	0,00	0,00
2131	Erträge aus Zinsen			
2132	Erträge aus Zinsen aus derivativen Finanzinstrumenten ohne Grundgeschäft			
2133	Erträge aus Gewinnentnahmen von marktbestimmten Betrieben			
2134	Sonstige Finanzerträge			
2135	Erträge aus Dividenden/Gewinnausschüttungen			
2136	Sonstige nicht finanzierungswirksame Finanzerträge			
21	Summe Erträge	11 631,66	11 700,00	-68,34
221	Personalaufwand	149 717,39	139 200,00	10 517,39
2211	Personalaufwand (Bezüge, Nebengeb., Mehrleistungen)	112 577,54	107 400,00	5 177,54
2212	Gesetzlicher und freiwilliger Sozialaufwand	32 146,54	29 200,00	2 946,54
2213	Sonstiger Personalaufwand			
2214	Nicht finanzierungswirksamer Personalaufwand	4 993,31	2 600,00	2 393,31
222	Sachaufwand (ohne Transferaufwand)	468 563,51	277 700,00	190 863,51
2221	Gebrauchs- und Verbrauchsgüter, Handelswaren	33 086,63	31 800,00	1 286,63
2222	Verwaltungs- und Betriebsaufwand	245 159,02	66 000,00	179 159,02
2223	Leasing- und Mietaufwand			
2224	Instandhaltung	39 349,09	10 500,00	28 849,09
2225	Sonstiger Sachaufwand	134 073,97	139 000,00	-4 926,03
2226	Nicht finanzierungswirksamer Sachaufwand	16 894,80	30 400,00	-13 505,20

Vertretungskörper und allgemeine Verwaltung (Gruppe 0)

MVAG	Mittelverwendungs- und aufbringungsgruppen (1. und 2. Ebene)	RA 2021	VA 2021	RA - VA
223	Transferaufwand (laufende Transfers und Kapitaltransfers)	37 701,57	30 000,00	7 701,57
2231	Transferaufwand an Träger des öffentlichen Rechts	5 977,00	6 000,00	-23,00
2232	Transferaufwand an Beteiligungen			
2233	Transferaufwand an Unternehmen (mit Finanzunternehmen)			
2234	Transferaufwand an Haushalte und Organisationen ohne Erwerbscharakter	31 724,57	24 000,00	7 724,57
2235	Transferaufwand an das Ausland			
2236	Investitions- und Tilgungszuschüsse zwischen Unternehmungen und Betrieben der Gebietskörperschaft und der Gebietskörperschaft			
2237	Nicht finanzierungswirksamer Transferaufwand			
224	Finanzaufwand	0,00	0,00	0,00
2241	Zinsen aus Finanzschulden, Finanzierungsleasing, Forderungskauf und derivativen Finanzinstrumenten mit Grundgeschäft			
2242	Zinsen und sonstige Aufwendungen aus derivativen Finanzinstrumenten ohne Grundgeschäft			
2243	Gewinnentnahmen von Unternehmungen und marktbestimmten Betrieben der Gebietskörperschaft (innerhalb der Gebietskörperschaft)			
2244	Sonstiger Finanzaufwand			
2245	Nicht finanzierungswirksamer Finanzaufwand			
22	Summe Aufwendungen	655 982,47	446 900,00	209 082,47
SA0	Saldo (0) Nettoergebnis (21 - 22)	-644 350,81	-435 200,00	-209 150,81
230	Entnahmen von Haushaltsrücklagen	0,00	0,00	0,00
2301	Entnahmen von Haushaltsrücklagen			
240	Zuweisung an Haushaltsrücklagen	0,00	0,00	0,00
2401	Zuweisung an Haushaltsrücklagen			
23	Summe Haushaltsrücklagen	0,00	0,00	0,00
SA00	Nettoergebnis nach Zuweisung und Entnahmen von Haushaltsrücklagen (Saldo 0 +/- SU23)	-644 350,81	-435 200,00	-209 150,81

Öffentliche Ordnung und Sicherheit (Gruppe 1)

MVAG	Mittelverwendungs- und aufbringungsgruppen (1. und 2. Ebene)	RA 2021	VA 2021	RA - VA
211	Erträge aus der operativen Verwaltungstätigkeit	24 912,11	100,00	24 812,11
2111	Erträge aus eigenen Abgaben			
2112	Erträge aus Ertragsanteilen			
2113	Erträge aus Gebühren			
2114	Erträge aus Leistungen			
2115	Erträge aus Besitz und wirtschaftlicher Tätigkeit			
2116	Erträge aus Veräußerung und sonstige Erträge	24 912,11	100,00	24 812,11
2117	Nicht finanzierungswirksame operative Erträge			
212	Erträge aus Transfers	12 327,69	3 500,00	8 827,69
2121	Transferertrag von Trägern des öffentlichen Rechts			
2122	Transferertrag von Beteiligungen			
2123	Transferertrag von Unternehmen (mit Finanzunternehmen)			
2124	Transferertrag von Haushalten und Organisationen ohne Erwerbscharakter			
2125	Transferertrag vom Ausland			
2126	Investitions- und Tilgungszuschüsse zwischen Unternehmungen und Betrieben der Gebietskörperschaft und der Gebietskörperschaft			
2127	Nicht finanzierungswirksamer Transferertrag	12 327,69	3 500,00	8 827,69
213	Finanzerträge	0,00	0,00	0,00
2131	Erträge aus Zinsen			
2132	Erträge aus Zinsen aus derivativen Finanzinstrumenten ohne Grundgeschäft			
2133	Erträge aus Gewinnentnahmen von marktbestimmten Betrieben			
2134	Sonstige Finanzerträge			
2135	Erträge aus Dividenden/Gewinnausschüttungen			
2136	Sonstige nicht finanzierungswirksame Finanzerträge			
21	Summe Erträge	37 239,80	3 600,00	33 639,80
221	Personalaufwand	0,00	0,00	0,00
2211	Personalaufwand (Bezüge, Nebengeb., Mehrleistungen)			
2212	Gesetzlicher und freiwilliger Sozialaufwand			
2213	Sonstiger Personalaufwand			
2214	Nicht finanzierungswirksamer Personalaufwand			
222	Sachaufwand (ohne Transferaufwand)	117 136,87	112 800,00	4 336,87
2221	Gebrauchs- und Verbrauchsgüter, Handelswaren	6 652,70	5 000,00	1 652,70
2222	Verwaltungs- und Betriebsaufwand	4 263,92	5 500,00	-1 236,08
2223	Leasing- und Mietaufwand			
2224	Instandhaltung	13 375,01		13 375,01
2225	Sonstiger Sachaufwand	28 293,05	2 100,00	26 193,05
2226	Nicht finanzierungswirksamer Sachaufwand	64 552,19	100 200,00	-35 647,81

Öffentliche Ordnung und Sicherheit (Gruppe 1)

MVAG	Mittelverwendungs- und aufbringungsgruppen (1. und 2. Ebene)	RA 2021	VA 2021	RA - VA
223	Transferaufwand (laufende Transfers und Kapitaltransfers)	5 980,00	3 400,00	2 580,00
2231	Transferaufwand an Träger des öffentlichen Rechts			
2232	Transferaufwand an Beteiligungen			
2233	Transferaufwand an Unternehmen (mit Finanzunternehmen)			
2234	Transferaufwand an Haushalte und Organisationen ohne Erwerbscharakter	5 980,00	3 400,00	2 580,00
2235	Transferaufwand an das Ausland			
2236	Investitions- und Tilgungszuschüsse zwischen Unternehmungen und Betrieben der Gebietskörperschaft und der Gebietskörperschaft			
2237	Nicht finanzierungswirksamer Transferaufwand			
224	Finanzaufwand	0,00	0,00	0,00
2241	Zinsen aus Finanzschulden, Finanzierungsleasing, Forderungskauf und derivativen Finanzinstrumenten mit Grundgeschäft			
2242	Zinsen und sonstige Aufwendungen aus derivativen Finanzinstrumenten ohne Grundgeschäft			
2243	Gewinnentnahmen von Unternehmungen und marktbestimmten Betrieben der Gebietskörperschaft (innerhalb der Gebietskörperschaft)			
2244	Sonstiger Finanzaufwand			
2245	Nicht finanzierungswirksamer Finanzaufwand			
22	Summe Aufwendungen	123 116,87	116 200,00	6 916,87
SA0	Saldo (0) Nettoergebnis (21 - 22)	-85 877,07	-112 600,00	26 722,93
230	Entnahmen von Haushaltsrücklagen	0,00	0,00	0,00
2301	Entnahmen von Haushaltsrücklagen			
240	Zuweisung an Haushaltsrücklagen	0,00	0,00	0,00
2401	Zuweisung an Haushaltsrücklagen			
23	Summe Haushaltsrücklagen	0,00	0,00	0,00
SA00	Nettoergebnis nach Zuweisung und Entnahmen von Haushaltsrücklagen (Saldo 0 +/- SU23)	-85 877,07	-112 600,00	26 722,93

Unterricht, Erziehung, Sport und Wissenschaft (Gruppe 2)

MVAG	Mittelverwendungs- und aufbringungsgruppen (1. und 2. Ebene)	RA 2021	VA 2021	RA - VA
211	Erträge aus der operativen Verwaltungstätigkeit	77 081,68	52 800,00	24 281,68
2111	Erträge aus eigenen Abgaben			
2112	Erträge aus Ertragsanteilen			
2113	Erträge aus Gebühren			
2114	Erträge aus Leistungen	68 517,54	52 500,00	16 017,54
2115	Erträge aus Besitz und wirtschaftlicher Tätigkeit		200,00	-200,00
2116	Erträge aus Veräußerung und sonstige Erträge	1 292,90		1 292,90
2117	Nicht finanzierungswirksame operative Erträge	7 271,24	100,00	7 171,24
212	Erträge aus Transfers	114 120,97	114 700,00	-579,03
2121	Transferertrag von Trägern des öffentlichen Rechts	109 796,18	112 500,00	-2 703,82
2122	Transferertrag von Beteiligungen			
2123	Transferertrag von Unternehmen (mit Finanzunternehmen)			
2124	Transferertrag von Haushalten und Organisationen ohne Erwerbscharakter			
2125	Transferertrag vom Ausland			
2126	Investitions- und Tilgungszuschüsse zwischen Unternehmungen und Betrieben der Gebietskörperschaft und der Gebietskörperschaft			
2127	Nicht finanzierungswirksamer Transferertrag	4 324,79	2 200,00	2 124,79
213	Finanzerträge	0,00	0,00	0,00
2131	Erträge aus Zinsen			
2132	Erträge aus Zinsen aus derivativen Finanzinstrumenten ohne Grundgeschäft			
2133	Erträge aus Gewinnentnahmen von marktbestimmten Betrieben			
2134	Sonstige Finanzerträge			
2135	Erträge aus Dividenden/Gewinnausschüttungen			
2136	Sonstige nicht finanzierungswirksame Finanzerträge			
21	Summe Erträge	191 202,65	167 500,00	23 702,65
221	Personalaufwand	178 478,29	175 500,00	2 978,29
2211	Personalaufwand (Bezüge, Nebengeb., Mehrleistungen)	141 507,41	138 600,00	2 907,41
2212	Gesetzlicher und freiwilliger Sozialaufwand	35 406,43	35 200,00	206,43
2213	Sonstiger Personalaufwand			
2214	Nicht finanzierungswirksamer Personalaufwand	1 564,45	1 700,00	-135,55
222	Sachaufwand (ohne Transferaufwand)	288 151,13	334 400,00	-46 248,87
2221	Gebrauchs- und Verbrauchsgüter, Handelswaren	59 739,03	57 500,00	2 239,03
2222	Verwaltungs- und Betriebsaufwand	15 376,11	18 300,00	-2 923,89
2223	Leasing- und Mietaufwand			
2224	Instandhaltung	18 721,47	13 300,00	5 421,47
2225	Sonstiger Sachaufwand	72 091,74	58 600,00	13 491,74
2226	Nicht finanzierungswirksamer Sachaufwand	122 222,78	186 700,00	-64 477,22

Unterricht, Erziehung, Sport und Wissenschaft (Gruppe 2)

MVAG	Mittelverwendungs- und aufbringungsgruppen (1. und 2. Ebene)	RA 2021	VA 2021	RA - VA
223	Transferaufwand (laufende Transfers und Kapitaltransfers)	100 122,70	88 700,00	11 422,70
2231	Transferaufwand an Träger des öffentlichen Rechts	97 652,70	85 500,00	12 152,70
2232	Transferaufwand an Beteiligungen			
2233	Transferaufwand an Unternehmen (mit Finanzunternehmen)			
2234	Transferaufwand an Haushalte und Organisationen ohne Erwerbscharakter	2 470,00	3 200,00	-730,00
2235	Transferaufwand an das Ausland			
2236	Investitions- und Tilgungszuschüsse zwischen Unternehmungen und Betrieben der Gebietskörperschaft und der Gebietskörperschaft			
2237	Nicht finanzierungswirksamer Transferaufwand			
224	Finanzaufwand	40 393,84	40 400,00	-6,16
2241	Zinsen aus Finanzschulden, Finanzierungsleasing, Forderungskauf und derivativen Finanzinstrumenten mit Grundgeschäft	40 393,84	40 400,00	-6,16
2242	Zinsen und sonstige Aufwendungen aus derivativen Finanzinstrumenten ohne Grundgeschäft			
2243	Gewinnentnahmen von Unternehmungen und marktbestimmten Betrieben der Gebietskörperschaft (innerhalb der Gebietskörperschaft)			
2244	Sonstiger Finanzaufwand			
2245	Nicht finanzierungswirksamer Finanzaufwand			
22	Summe Aufwendungen	607 145,96	639 000,00	-31 854,04
SA0	Saldo (0) Nettoergebnis (21 - 22)	-415 943,31	-471 500,00	55 556,69
230	Entnahmen von Haushaltsrücklagen	0,00	0,00	0,00
2301	Entnahmen von Haushaltsrücklagen			
240	Zuweisung an Haushaltsrücklagen	0,00	0,00	0,00
2401	Zuweisung an Haushaltsrücklagen			
23	Summe Haushaltsrücklagen	0,00	0,00	0,00
SA00	Nettoergebnis nach Zuweisung und Entnahmen von Haushaltsrücklagen (Saldo 0 +/- SU23)	-415 943,31	-471 500,00	55 556,69

Kunst, Kultur und Kultus (Gruppe 3)

MVAG	Mittelverwendungs- und aufbringungsgruppen (1. und 2. Ebene)	RA 2021	VA 2021	RA - VA
211	Erträge aus der operativen Verwaltungstätigkeit	54,00	100,00	-46,00
2111	Erträge aus eigenen Abgaben			
2112	Erträge aus Ertragsanteilen			
2113	Erträge aus Gebühren			
2114	Erträge aus Leistungen	54,00	100,00	-46,00
2115	Erträge aus Besitz und wirtschaftlicher Tätigkeit			
2116	Erträge aus Veräußerung und sonstige Erträge			
2117	Nicht finanzierungswirksame operative Erträge			
212	Erträge aus Transfers	0,00	0,00	0,00
2121	Transferertrag von Trägern des öffentlichen Rechts			
2122	Transferertrag von Beteiligungen			
2123	Transferertrag von Unternehmen (mit Finanzunternehmen)			
2124	Transferertrag von Haushalten und Organisationen ohne Erwerbscharakter			
2125	Transferertrag vom Ausland			
2126	Investitions- und Tilgungszuschüsse zwischen Unternehmungen und Betrieben der Gebietskörperschaft und der Gebietskörperschaft			
2127	Nicht finanzierungswirksamer Transferertrag			
213	Finanzerträge	0,00	0,00	0,00
2131	Erträge aus Zinsen			
2132	Erträge aus Zinsen aus derivativen Finanzinstrumenten ohne Grundgeschäft			
2133	Erträge aus Gewinnentnahmen von marktbestimmten Betrieben			
2134	Sonstige Finanzerträge			
2135	Erträge aus Dividenden/Gewinnausschüttungen			
2136	Sonstige nicht finanzierungswirksame Finanzerträge			
21	Summe Erträge	54,00	100,00	-46,00
221	Personalaufwand	0,00	0,00	0,00
2211	Personalaufwand (Bezüge, Nebengeb., Mehrleistungen)			
2212	Gesetzlicher und freiwilliger Sozialaufwand			
2213	Sonstiger Personalaufwand			
2214	Nicht finanzierungswirksamer Personalaufwand			
222	Sachaufwand (ohne Transferaufwand)	5 805,18	7 900,00	-2 094,82
2221	Gebrauchs- und Verbrauchsgüter, Handelswaren			
2222	Verwaltungs- und Betriebsaufwand			
2223	Leasing- und Mietaufwand			
2224	Instandhaltung		500,00	-500,00
2225	Sonstiger Sachaufwand	5 805,18	7 000,00	-1 194,82
2226	Nicht finanzierungswirksamer Sachaufwand		400,00	-400,00

Kunst, Kultur und Kultus (Gruppe 3)

MVAG	Mittelverwendungs- und aufbringungsgruppen (1. und 2. Ebene)	RA 2021	VA 2021	RA - VA
223	Transferaufwand (laufende Transfers und Kapitaltransfers)	42 211,83	46 000,00	-3 788,17
2231	Transferaufwand an Träger des öffentlichen Rechts	40 961,83	43 900,00	-2 938,17
2232	Transferaufwand an Beteiligungen			
2233	Transferaufwand an Unternehmen (mit Finanzunternehmen)			
2234	Transferaufwand an Haushalte und Organisationen ohne Erwerbscharakter	1 250,00	2 100,00	-850,00
2235	Transferaufwand an das Ausland			
2236	Investitions- und Tilgungszuschüsse zwischen Unternehmungen und Betrieben der Gebietskörperschaft und der Gebietskörperschaft			
2237	Nicht finanzierungswirksamer Transferaufwand			
224	Finanzaufwand	0,00	0,00	0,00
2241	Zinsen aus Finanzschulden, Finanzierungsleasing, Forderungskauf und derivativen Finanzinstrumenten mit Grundgeschäft			
2242	Zinsen und sonstige Aufwendungen aus derivativen Finanzinstrumenten ohne Grundgeschäft			
2243	Gewinnentnahmen von Unternehmungen und marktbestimmten Betrieben der Gebietskörperschaft (innerhalb der Gebietskörperschaft)			
2244	Sonstiger Finanzaufwand			
2245	Nicht finanzierungswirksamer Finanzaufwand			
22	Summe Aufwendungen	48 017,01	53 900,00	-5 882,99
SA0	Saldo (0) Nettoergebnis (21 - 22)	-47 963,01	-53 800,00	5 836,99
230	Entnahmen von Haushaltsrücklagen	0,00	0,00	0,00
2301	Entnahmen von Haushaltsrücklagen			
240	Zuweisung an Haushaltsrücklagen	0,00	0,00	0,00
2401	Zuweisung an Haushaltsrücklagen			
23	Summe Haushaltsrücklagen	0,00	0,00	0,00
SA00	Nettoergebnis nach Zuweisung und Entnahmen von Haushaltsrücklagen (Saldo 0 +/- SU23)	-47 963,01	-53 800,00	5 836,99

Soziale Wohlfahrt und Wohnbauförderung (Gruppe 4)

MVAG	Mittelverwendungs- und aufbringungsgruppen (1. und 2. Ebene)	RA 2021	VA 2021	RA - VA
211	Erträge aus der operativen Verwaltungstätigkeit	0,00	0,00	0,00
2111	Erträge aus eigenen Abgaben			
2112	Erträge aus Ertragsanteilen			
2113	Erträge aus Gebühren			
2114	Erträge aus Leistungen			
2115	Erträge aus Besitz und wirtschaftlicher Tätigkeit			
2116	Erträge aus Veräußerung und sonstige Erträge			
2117	Nicht finanzierungswirksame operative Erträge			
212	Erträge aus Transfers	0,00	0,00	0,00
2121	Transferertrag von Trägern des öffentlichen Rechts			
2122	Transferertrag von Beteiligungen			
2123	Transferertrag von Unternehmen (mit Finanzunternehmen)			
2124	Transferertrag von Haushalten und Organisationen ohne Erwerbscharakter			
2125	Transferertrag vom Ausland			
2126	Investitions- und Tilgungszuschüsse zwischen Unternehmungen und Betrieben der Gebietskörperschaft und der Gebietskörperschaft			
2127	Nicht finanzierungswirksamer Transferertrag			
213	Finanzerträge	0,00	0,00	0,00
2131	Erträge aus Zinsen			
2132	Erträge aus Zinsen aus derivativen Finanzinstrumenten ohne Grundgeschäft			
2133	Erträge aus Gewinnentnahmen von marktbestimmten Betrieben			
2134	Sonstige Finanzerträge			
2135	Erträge aus Dividenden/Gewinnausschüttungen			
2136	Sonstige nicht finanzierungswirksame Finanzerträge			
21	Summe Erträge	0,00	0,00	0,00
221	Personalaufwand	0,00	0,00	0,00
2211	Personalaufwand (Bezüge, Nebengeb., Mehrleistungen)			
2212	Gesetzlicher und freiwilliger Sozialaufwand			
2213	Sonstiger Personalaufwand			
2214	Nicht finanzierungswirksamer Personalaufwand			
222	Sachaufwand (ohne Transferaufwand)	392,68	1 700,00	-1 307,32
2221	Gebrauchs- und Verbrauchsgüter, Handelswaren	32,68	1 200,00	-1 167,32
2222	Verwaltungs- und Betriebsaufwand			
2223	Leasing- und Mietaufwand			
2224	Instandhaltung			
2225	Sonstiger Sachaufwand	360,00	500,00	-140,00
2226	Nicht finanzierungswirksamer Sachaufwand			

Soziale Wohlfahrt und Wohnbauförderung (Gruppe 4)

MVAG	Mittelverwendungs- und aufbringungsgruppen (1. und 2. Ebene)	RA 2021	VA 2021	RA - VA
223	Transferaufwand (laufende Transfers und Kapitaltransfers)	223 531,04	228 300,00	-4 768,96
2231	Transferaufwand an Träger des öffentlichen Rechts	216 871,04	223 000,00	-6 128,96
2232	Transferaufwand an Beteiligungen			
2233	Transferaufwand an Unternehmen (mit Finanzunternehmen)			
2234	Transferaufwand an Haushalte und Organisationen ohne Erwerbscharakter	6 660,00	5 300,00	1 360,00
2235	Transferaufwand an das Ausland			
2236	Investitions- und Tilgungszuschüsse zwischen Unternehmungen und Betrieben der Gebietskörperschaft und der Gebietskörperschaft			
2237	Nicht finanzierungswirksamer Transferaufwand			
224	Finanzaufwand	0,00	0,00	0,00
2241	Zinsen aus Finanzschulden, Finanzierungsleasing, Forderungskauf und derivativen Finanzinstrumenten mit Grundgeschäft			
2242	Zinsen und sonstige Aufwendungen aus derivativen Finanzinstrumenten ohne Grundgeschäft			
2243	Gewinnentnahmen von Unternehmungen und marktbestimmten Betrieben der Gebietskörperschaft (innerhalb der Gebietskörperschaft)			
2244	Sonstiger Finanzaufwand			
2245	Nicht finanzierungswirksamer Finanzaufwand			
22	Summe Aufwendungen	223 923,72	230 000,00	-6 076,28
SA0	Saldo (0) Nettoergebnis (21 - 22)	-223 923,72	-230 000,00	6 076,28
230	Entnahmen von Haushaltsrücklagen	0,00	0,00	0,00
2301	Entnahmen von Haushaltsrücklagen			
240	Zuweisung an Haushaltsrücklagen	0,00	0,00	0,00
2401	Zuweisung an Haushaltsrücklagen			
23	Summe Haushaltsrücklagen	0,00	0,00	0,00
SA00	Nettoergebnis nach Zuweisung und Entnahmen von Haushaltsrücklagen (Saldo 0 +/- SU23)	-223 923,72	-230 000,00	6 076,28

Gesundheit (Gruppe 5)

MVAG	Mittelverwendungs- und aufbringungsgruppen (1. und 2. Ebene)	RA 2021	VA 2021	RA - VA
211	Erträge aus der operativen Verwaltungstätigkeit	26 724,44	2 300,00	24 424,44
2111	Erträge aus eigenen Abgaben			
2112	Erträge aus Ertragsanteilen			
2113	Erträge aus Gebühren			
2114	Erträge aus Leistungen	304,70	300,00	4,70
2115	Erträge aus Besitz und wirtschaftlicher Tätigkeit			
2116	Erträge aus Veräußerung und sonstige Erträge	26 419,74	2 000,00	24 419,74
2117	Nicht finanzierungswirksame operative Erträge			
212	Erträge aus Transfers	0,00	0,00	0,00
2121	Transferertrag von Trägern des öffentlichen Rechts			
2122	Transferertrag von Beteiligungen			
2123	Transferertrag von Unternehmen (mit Finanzunternehmen)			
2124	Transferertrag von Haushalten und Organisationen ohne Erwerbscharakter			
2125	Transferertrag vom Ausland			
2126	Investitions- und Tilgungszuschüsse zwischen Unternehmungen und Betrieben der Gebietskörperschaft und der Gebietskörperschaft			
2127	Nicht finanzierungswirksamer Transferertrag			
213	Finanzerträge	0,00	0,00	0,00
2131	Erträge aus Zinsen			
2132	Erträge aus Zinsen aus derivativen Finanzinstrumenten ohne Grundgeschäft			
2133	Erträge aus Gewinnentnahmen von marktbestimmten Betrieben			
2134	Sonstige Finanzerträge			
2135	Erträge aus Dividenden/Gewinnausschüttungen			
2136	Sonstige nicht finanzierungswirksame Finanzerträge			
21	Summe Erträge	26 724,44	2 300,00	24 424,44
221	Personalaufwand	0,00	0,00	0,00
2211	Personalaufwand (Bezüge, Nebengeb., Mehrleistungen)			
2212	Gesetzlicher und freiwilliger Sozialaufwand			
2213	Sonstiger Personalaufwand			
2214	Nicht finanzierungswirksamer Personalaufwand			
222	Sachaufwand (ohne Transferaufwand)	31 313,82	8 900,00	22 413,82
2221	Gebrauchs- und Verbrauchsgüter, Handelswaren	108,90	1 000,00	-891,10
2222	Verwaltungs- und Betriebsaufwand			
2223	Leasing- und Mietaufwand			
2224	Instandhaltung			
2225	Sonstiger Sachaufwand	31 204,92	7 900,00	23 304,92
2226	Nicht finanzierungswirksamer Sachaufwand			

Gesundheit (Gruppe 5)

MVAG	Mittelverwendungs- und aufbringungsgruppen (1. und 2. Ebene)	RA 2021	VA 2021	RA - VA
223	Transferaufwand (laufende Transfers und Kapitaltransfers)	391 370,60	398 700,00	-7 329,40
2231	Transferaufwand an Träger des öffentlichen Rechts	391 370,60	398 500,00	-7 129,40
2232	Transferaufwand an Beteiligungen			
2233	Transferaufwand an Unternehmen (mit Finanzunternehmen)		200,00	-200,00
2234	Transferaufwand an Haushalte und Organisationen ohne Erwerbscharakter			
2235	Transferaufwand an das Ausland			
2236	Investitions- und Tilgungszuschüsse zwischen Unternehmungen und Betrieben der Gebietskörperschaft und der Gebietskörperschaft			
2237	Nicht finanzierungswirksamer Transferaufwand			
224	Finanzaufwand	0,00	0,00	0,00
2241	Zinsen aus Finanzschulden, Finanzierungsleasing, Forderungskauf und derivativen Finanzinstrumenten mit Grundgeschäft			
2242	Zinsen und sonstige Aufwendungen aus derivativen Finanzinstrumenten ohne Grundgeschäft			
2243	Gewinnentnahmen von Unternehmungen und marktbestimmten Betrieben der Gebietskörperschaft (innerhalb der Gebietskörperschaft)			
2244	Sonstiger Finanzaufwand			
2245	Nicht finanzierungswirksamer Finanzaufwand			
22	Summe Aufwendungen	422 684,42	407 600,00	15 084,42
SA0	Saldo (0) Nettoergebnis (21 - 22)	-395 959,98	-405 300,00	9 340,02
230	Entnahmen von Haushaltsrücklagen	0,00	0,00	0,00
2301	Entnahmen von Haushaltsrücklagen			
240	Zuweisung an Haushaltsrücklagen	0,00	0,00	0,00
2401	Zuweisung an Haushaltsrücklagen			
23	Summe Haushaltsrücklagen	0,00	0,00	0,00
SA00	Nettoergebnis nach Zuweisung und Entnahmen von Haushaltsrücklagen (Saldo 0 +/- SU23)	-395 959,98	-405 300,00	9 340,02

Straßen- und Wasserbau, Verkehr (Gruppe 6)

MVAG	Mittelverwendungs- und aufbringungsgruppen (1. und 2. Ebene)	RA 2021	VA 2021	RA - VA
211	Erträge aus der operativen Verwaltungstätigkeit	27 654,21	69 500,00	-41 845,79
2111	Erträge aus eigenen Abgaben			
2112	Erträge aus Ertragsanteilen			
2113	Erträge aus Gebühren			
2114	Erträge aus Leistungen	2 636,62	3 100,00	-463,38
2115	Erträge aus Besitz und wirtschaftlicher Tätigkeit	1 215,83	1 900,00	-684,17
2116	Erträge aus Veräußerung und sonstige Erträge	23 801,76	64 500,00	-40 698,24
2117	Nicht finanzierungswirksame operative Erträge			
212	Erträge aus Transfers	127 598,95	505 700,00	-378 101,05
2121	Transferertrag von Trägern des öffentlichen Rechts	120 500,00	504 000,00	-383 500,00
2122	Transferertrag von Beteiligungen			
2123	Transferertrag von Unternehmen (mit Finanzunternehmen)			
2124	Transferertrag von Haushalten und Organisationen ohne Erwerbscharakter	3 420,00	1 700,00	1 720,00
2125	Transferertrag vom Ausland			
2126	Investitions- und Tilgungszuschüsse zwischen Unternehmungen und Betrieben der Gebietskörperschaft und der Gebietskörperschaft			
2127	Nicht finanzierungswirksamer Transferertrag	3 678,95		3 678,95
213	Finanzerträge	0,00	0,00	0,00
2131	Erträge aus Zinsen			
2132	Erträge aus Zinsen aus derivativen Finanzinstrumenten ohne Grundgeschäft			
2133	Erträge aus Gewinnentnahmen von marktbestimmten Betrieben			
2134	Sonstige Finanzerträge			
2135	Erträge aus Dividenden/Gewinnausschüttungen			
2136	Sonstige nicht finanzierungswirksame Finanzerträge			
21	Summe Erträge	155 253,16	575 200,00	-419 946,84
221	Personalaufwand	1 340,30	1 900,00	-559,70
2211	Personalaufwand (Bezüge, Nebengeb., Mehrleistungen)	1 071,20	1 600,00	-528,80
2212	Gesetzlicher und freiwilliger Sozialaufwand	269,10	300,00	-30,90
2213	Sonstiger Personalaufwand			
2214	Nicht finanzierungswirksamer Personalaufwand			
222	Sachaufwand (ohne Transferaufwand)	268 502,73	349 700,00	-81 197,27
2221	Gebrauchs- und Verbrauchsgüter, Handelswaren	10 767,26	26 600,00	-15 832,74
2222	Verwaltungs- und Betriebsaufwand	2 355,13	1 500,00	855,13
2223	Leasing- und Mietaufwand	7 626,74	4 300,00	3 326,74
2224	Instandhaltung	45 962,72	8 500,00	37 462,72
2225	Sonstiger Sachaufwand	61 931,30	58 200,00	3 731,30
2226	Nicht finanzierungswirksamer Sachaufwand	139 859,58	250 600,00	-110 740,42

Straßen- und Wasserbau, Verkehr (Gruppe 6)

MVAG	Mittelverwendungs- und aufbringungsgruppen (1. und 2. Ebene)	RA 2021	VA 2021	RA - VA
223	Transferaufwand (laufende Transfers und Kapitaltransfers)	22 568,00	22 600,00	-32,00
2231	Transferaufwand an Träger des öffentlichen Rechts			
2232	Transferaufwand an Beteiligungen			
2233	Transferaufwand an Unternehmen (mit Finanzunternehmen)	22 568,00	22 600,00	-32,00
2234	Transferaufwand an Haushalte und Organisationen ohne Erwerbscharakter			
2235	Transferaufwand an das Ausland			
2236	Investitions- und Tilgungszuschüsse zwischen Unternehmungen und Betrieben der Gebietskörperschaft und der Gebietskörperschaft			
2237	Nicht finanzierungswirksamer Transferaufwand			
224	Finanzaufwand	0,00	5 600,00	-5 600,00
2241	Zinsen aus Finanzschulden, Finanzierungsleasing, Forderungskauf und derivativen Finanzinstrumenten mit Grundgeschäft		5 600,00	-5 600,00
2242	Zinsen und sonstige Aufwendungen aus derivativen Finanzinstrumenten ohne Grundgeschäft			
2243	Gewinnentnahmen von Unternehmungen und marktbestimmten Betrieben der Gebietskörperschaft (innerhalb der Gebietskörperschaft)			
2244	Sonstiger Finanzaufwand			
2245	Nicht finanzierungswirksamer Finanzaufwand			
22	Summe Aufwendungen	292 411,03	379 800,00	-87 388,97
SA0	Saldo (0) Nettoergebnis (21 - 22)	-137 157,87	195 400,00	-332 557,87
230	Entnahmen von Haushaltsrücklagen	0,00	0,00	0,00
2301	Entnahmen von Haushaltsrücklagen			
240	Zuweisung an Haushaltsrücklagen	0,00	0,00	0,00
2401	Zuweisung an Haushaltsrücklagen			
23	Summe Haushaltsrücklagen	0,00	0,00	0,00
SA00	Nettoergebnis nach Zuweisung und Entnahmen von Haushaltsrücklagen (Saldo 0 +/- SU23)	-137 157,87	195 400,00	-332 557,87

Wirtschaftsförderung (Gruppe 7)

MVAG	Mittelverwendungs- und aufbringungsgruppen (1. und 2. Ebene)	RA 2021	VA 2021	RA - VA
211	Erträge aus der operativen Verwaltungstätigkeit	3 484,72	12 000,00	-8 515,28
2111	Erträge aus eigenen Abgaben			
2112	Erträge aus Ertragsanteilen			
2113	Erträge aus Gebühren			
2114	Erträge aus Leistungen			
2115	Erträge aus Besitz und wirtschaftlicher Tätigkeit			
2116	Erträge aus Veräußerung und sonstige Erträge	3 484,72	12 000,00	-8 515,28
2117	Nicht finanzierungswirksame operative Erträge			
212	Erträge aus Transfers	8 313,38	4 000,00	4 313,38
2121	Transferertrag von Trägern des öffentlichen Rechts	8 252,77	4 000,00	4 252,77
2122	Transferertrag von Beteiligungen			
2123	Transferertrag von Unternehmen (mit Finanzunternehmen)			
2124	Transferertrag von Haushalten und Organisationen ohne Erwerbscharakter			
2125	Transferertrag vom Ausland			
2126	Investitions- und Tilgungszuschüsse zwischen Unternehmungen und Betrieben der Gebietskörperschaft und der Gebietskörperschaft			
2127	Nicht finanzierungswirksamer Transferertrag	60,61		60,61
213	Finanzerträge	0,00	0,00	0,00
2131	Erträge aus Zinsen			
2132	Erträge aus Zinsen aus derivativen Finanzinstrumenten ohne Grundgeschäft			
2133	Erträge aus Gewinnentnahmen von marktbestimmten Betrieben			
2134	Sonstige Finanzerträge			
2135	Erträge aus Dividenden/Gewinnausschüttungen			
2136	Sonstige nicht finanzierungswirksame Finanzerträge			
21	Summe Erträge	11 798,10	16 000,00	-4 201,90
221	Personalaufwand	0,00	0,00	0,00
2211	Personalaufwand (Bezüge, Nebengeb., Mehrleistungen)			
2212	Gesetzlicher und freiwilliger Sozialaufwand			
2213	Sonstiger Personalaufwand			
2214	Nicht finanzierungswirksamer Personalaufwand			
222	Sachaufwand (ohne Transferaufwand)	221 174,58	207 300,00	13 874,58
2221	Gebrauchs- und Verbrauchsgüter, Handelswaren			
2222	Verwaltungs- und Betriebsaufwand			
2223	Leasing- und Mietaufwand			
2224	Instandhaltung	14 251,84	5 000,00	9 251,84
2225	Sonstiger Sachaufwand	11 377,22	5 600,00	5 777,22
2226	Nicht finanzierungswirksamer Sachaufwand	195 545,52	196 700,00	-1 154,48

Wirtschaftsförderung (Gruppe 7)

MVAG	Mittelverwendungs- und aufbringungsgruppen (1. und 2. Ebene)	RA 2021	VA 2021	RA - VA
223	Transferaufwand (laufende Transfers und Kapitaltransfers)	10 701,43	8 200,00	2 501,43
2231	Transferaufwand an Träger des öffentlichen Rechts	7 722,50	7 000,00	722,50
2232	Transferaufwand an Beteiligungen			
2233	Transferaufwand an Unternehmen (mit Finanzunternehmen)			
2234	Transferaufwand an Haushalte und Organisationen ohne Erwerbscharakter	2 978,93	1 200,00	1 778,93
2235	Transferaufwand an das Ausland			
2236	Investitions- und Tilgungszuschüsse zwischen Unternehmungen und Betrieben der Gebietskörperschaft und der Gebietskörperschaft			
2237	Nicht finanzierungswirksamer Transferaufwand			
224	Finanzaufwand	2 100,00	0,00	2 100,00
2241	Zinsen aus Finanzschulden, Finanzierungsleasing, Forderungskauf und derivativen Finanzinstrumenten mit Grundgeschäft			
2242	Zinsen und sonstige Aufwendungen aus derivativen Finanzinstrumenten ohne Grundgeschäft			
2243	Gewinnentnahmen von Unternehmungen und marktbestimmten Betrieben der Gebietskörperschaft (innerhalb der Gebietskörperschaft)			
2244	Sonstiger Finanzaufwand			
2245	Nicht finanzierungswirksamer Finanzaufwand	2 100,00		2 100,00
22	Summe Aufwendungen	233 976,01	215 500,00	18 476,01
SA0	Saldo (0) Nettoergebnis (21 - 22)	-222 177,91	-199 500,00	-22 677,91
230	Entnahmen von Haushaltsrücklagen	0,00	0,00	0,00
2301	Entnahmen von Haushaltsrücklagen			
240	Zuweisung an Haushaltsrücklagen	0,00	0,00	0,00
2401	Zuweisung an Haushaltsrücklagen			
23	Summe Haushaltsrücklagen	0,00	0,00	0,00
SA00	Nettoergebnis nach Zuweisung und Entnahmen von Haushaltsrücklagen (Saldo 0 +/- SU23)	-222 177,91	-199 500,00	-22 677,91

Dienstleistungen (Gruppe 8)

MVAG	Mittelverwendungs- und aufbringungsgruppen (1. und 2. Ebene)	RA 2021	VA 2021	RA - VA
211	Erträge aus der operativen Verwaltungstätigkeit	801 350,32	725 000,00	76 350,32
2111	Erträge aus eigenen Abgaben			
2112	Erträge aus Ertragsanteilen			
2113	Erträge aus Gebühren	514 365,67	494 600,00	19 765,67
2114	Erträge aus Leistungen	115 772,26	91 500,00	24 272,26
2115	Erträge aus Besitz und wirtschaftlicher Tätigkeit	120 575,46	121 700,00	-1 124,54
2116	Erträge aus Veräußerung und sonstige Erträge	12 036,32	17 200,00	-5 163,68
2117	Nicht finanzierungswirksame operative Erträge	38 600,61		38 600,61
212	Erträge aus Transfers	86 165,66	109 900,00	-23 734,34
2121	Transferertrag von Trägern des öffentlichen Rechts	48 581,50	74 500,00	-25 918,50
2122	Transferertrag von Beteiligungen			
2123	Transferertrag von Unternehmen (mit Finanzunternehmen)			
2124	Transferertrag von Haushalten und Organisationen ohne Erwerbscharakter			
2125	Transferertrag vom Ausland			
2126	Investitions- und Tilgungszuschüsse zwischen Unternehmungen und Betrieben der Gebietskörperschaft und der Gebietskörperschaft			
2127	Nicht finanzierungswirksamer Transferertrag	37 584,16	35 400,00	2 184,16
213	Finanzerträge	0,00	0,00	0,00
2131	Erträge aus Zinsen			
2132	Erträge aus Zinsen aus derivativen Finanzinstrumenten ohne Grundgeschäft			
2133	Erträge aus Gewinnentnahmen von marktbestimmten Betrieben			
2134	Sonstige Finanzerträge			
2135	Erträge aus Dividenden/Gewinnausschüttungen			
2136	Sonstige nicht finanzierungswirksame Finanzerträge			
21	Summe Erträge	887 515,98	834 900,00	52 615,98
221	Personalaufwand	197 329,56	191 000,00	6 329,56
2211	Personalaufwand (Bezüge, Nebengeb., Mehrleistungen)	157 418,49	152 100,00	5 318,49
2212	Gesetzlicher und freiwilliger Sozialaufwand	38 984,33	38 600,00	384,33
2213	Sonstiger Personalaufwand			
2214	Nicht finanzierungswirksamer Personalaufwand	926,74	300,00	626,74
222	Sachaufwand (ohne Transferaufwand)	574 796,77	560 700,00	14 096,77
2221	Gebrauchs- und Verbrauchsgüter, Handelswaren	18 689,98	20 200,00	-1 510,02
2222	Verwaltungs- und Betriebsaufwand	56 510,73	47 500,00	9 010,73
2223	Leasing- und Mietaufwand	73 012,26	58 900,00	14 112,26
2224	Instandhaltung	145 933,84	118 400,00	27 533,84
2225	Sonstiger Sachaufwand	148 924,75	129 400,00	19 524,75
2226	Nicht finanzierungswirksamer Sachaufwand	131 725,21	186 300,00	-54 574,79

Dienstleistungen (Gruppe 8)

MVAG	Mittelverwendungs- und aufbringungsgruppen (1. und 2. Ebene)	RA 2021	VA 2021	RA - VA
223	Transferaufwand (laufende Transfers und Kapitaltransfers)	145 889,82	145 400,00	489,82
2231	Transferaufwand an Träger des öffentlichen Rechts			
2232	Transferaufwand an Beteiligungen			
2233	Transferaufwand an Unternehmen (mit Finanzunternehmen)	145 889,82	145 400,00	489,82
2234	Transferaufwand an Haushalte und Organisationen ohne Erwerbscharakter			
2235	Transferaufwand an das Ausland			
2236	Investitions- und Tilgungszuschüsse zwischen Unternehmungen und Betrieben der Gebietskörperschaft und der Gebietskörperschaft			
2237	Nicht finanzierungswirksamer Transferaufwand			
224	Finanzaufwand	23 259,09	25 600,00	-2 340,91
2241	Zinsen aus Finanzschulden, Finanzierungsleasing, Forderungskauf und derivativen Finanzinstrumenten mit Grundgeschäft	23 259,09	25 600,00	-2 340,91
2242	Zinsen und sonstige Aufwendungen aus derivativen Finanzinstrumenten ohne Grundgeschäft			
2243	Gewinnentnahmen von Unternehmungen und marktbestimmten Betrieben der Gebietskörperschaft (innerhalb der Gebietskörperschaft)			
2244	Sonstiger Finanzaufwand			
2245	Nicht finanzierungswirksamer Finanzaufwand			
22	Summe Aufwendungen	941 275,24	922 700,00	18 575,24
SA0	Saldo (0) Nettoergebnis (21 - 22)	-53 759,26	-87 800,00	34 040,74
230	Entnahmen von Haushaltsrücklagen	0,00	0,00	0,00
2301	Entnahmen von Haushaltsrücklagen			
240	Zuweisung an Haushaltsrücklagen	0,00	0,00	0,00
2401	Zuweisung an Haushaltsrücklagen			
23	Summe Haushaltsrücklagen	0,00	0,00	0,00
SA00	Nettoergebnis nach Zuweisung und Entnahmen von Haushaltsrücklagen (Saldo 0 +/- SU23)	-53 759,26	-87 800,00	34 040,74

Finanzwirtschaft (Gruppe 9)

MVAG	Mittelverwendungs- und aufbringungsgruppen (1. und 2. Ebene)	RA 2021	VA 2021	RA - VA
211	Erträge aus der operativen Verwaltungstätigkeit	1 757 914,33	1 476 400,00	281 514,33
2111	Erträge aus eigenen Abgaben	341 620,74	304 200,00	37 420,74
2112	Erträge aus Ertragsanteilen	1 396 336,21	1 166 000,00	230 336,21
2113	Erträge aus Gebühren			
2114	Erträge aus Leistungen	467,51	700,00	-232,49
2115	Erträge aus Besitz und wirtschaftlicher Tätigkeit			
2116	Erträge aus Veräußerung und sonstige Erträge	19 489,87	5 500,00	13 989,87
2117	Nicht finanzierungswirksame operative Erträge			
212	Erträge aus Transfers	481 671,56	305 100,00	176 571,56
2121	Transferertrag von Trägern des öffentlichen Rechts	480 921,56	303 300,00	177 621,56
2122	Transferertrag von Beteiligungen			
2123	Transferertrag von Unternehmen (mit Finanzunternehmen)			
2124	Transferertrag von Haushalten und Organisationen ohne Erwerbscharakter	750,00	1 800,00	-1 050,00
2125	Transferertrag vom Ausland			
2126	Investitions- und Tilgungszuschüsse zwischen Unternehmungen und Betrieben der Gebietskörperschaft und der Gebietskörperschaft			
2127	Nicht finanzierungswirksamer Transferertrag			
213	Finanzerträge	59,31	100,00	-40,69
2131	Erträge aus Zinsen	59,31	100,00	-40,69
2132	Erträge aus Zinsen aus derivativen Finanzinstrumenten ohne Grundgeschäft			
2133	Erträge aus Gewinnentnahmen von marktbestimmten Betrieben			
2134	Sonstige Finanzerträge			
2135	Erträge aus Dividenden/Gewinnausschüttungen			
2136	Sonstige nicht finanzierungswirksame Finanzerträge			
21	Summe Erträge	2 239 645,20	1 781 600,00	458 045,20
221	Personalaufwand	0,00	200,00	-200,00
2211	Personalaufwand (Bezüge, Nebengeb., Mehrleistungen)		200,00	-200,00
2212	Gesetzlicher und freiwilliger Sozialaufwand			
2213	Sonstiger Personalaufwand			
2214	Nicht finanzierungswirksamer Personalaufwand			
222	Sachaufwand (ohne Transferaufwand)	14,84	800,00	-785,16
2221	Gebrauchs- und Verbrauchsgüter, Handelswaren			
2222	Verwaltungs- und Betriebsaufwand			
2223	Leasing- und Mietaufwand			
2224	Instandhaltung			
2225	Sonstiger Sachaufwand	14,84	800,00	-785,16
2226	Nicht finanzierungswirksamer Sachaufwand			

Finanzwirtschaft (Gruppe 9)

MVAG	Mittelverwendungs- und aufbringungsgruppen (1. und 2. Ebene)	RA 2021	VA 2021	RA - VA
223	Transferaufwand (laufende Transfers und Kapitaltransfers)	0,00	0,00	0,00
2231	Transferaufwand an Träger des öffentlichen Rechts			
2232	Transferaufwand an Beteiligungen			
2233	Transferaufwand an Unternehmen (mit Finanzunternehmen)			
2234	Transferaufwand an Haushalte und Organisationen ohne Erwerbscharakter			
2235	Transferaufwand an das Ausland			
2236	Investitions- und Tilgungszuschüsse zwischen Unternehmungen und Betrieben der Gebietskörperschaft und der Gebietskörperschaft			
2237	Nicht finanzierungswirksamer Transferaufwand			
224	Finanzaufwand	3 127,95	3 100,00	27,95
2241	Zinsen aus Finanzschulden, Finanzierungsleasing, Forderungskauf und derivativen Finanzinstrumenten mit Grundgeschäft	15,57	100,00	-84,43
2242	Zinsen und sonstige Aufwendungen aus derivativen Finanzinstrumenten ohne Grundgeschäft			
2243	Gewinnentnahmen von Unternehmungen und marktbestimmten Betrieben der Gebietskörperschaft (innerhalb der Gebietskörperschaft)			
2244	Sonstiger Finanzaufwand	3 112,38	3 000,00	112,38
2245	Nicht finanzierungswirksamer Finanzaufwand			
22	Summe Aufwendungen	3 142,79	4 100,00	-957,21
SA0	Saldo (0) Nettoergebnis (21 - 22)	2 236 502,41	1 777 500,00	459 002,41
230	Entnahmen von Haushaltsrücklagen	255 857,07	0,00	255 857,07
2301	Entnahmen von Haushaltsrücklagen	255 857,07		255 857,07
240	Zuweisung an Haushaltsrücklagen	249 791,52	0,00	249 791,52
2401	Zuweisung an Haushaltsrücklagen	249 791,52		249 791,52
23	Summe Haushaltsrücklagen	6 065,55	0,00	6 065,55
SA00	Nettoergebnis nach Zuweisung und Entnahmen von Haushaltsrücklagen (Saldo 0 +/- SU23)	2 242 567,96	1 777 500,00	465 067,96

Finanzierungshaushalt Gesamt 1. Ebene (Anlage 1b)
- interne Vergütungen enthalten

MVAG	Mittelverwendungs- und aufbringungsgruppen (1. Ebene)	RA 2021	VA 2021	RA - VA
OPERATIVE GEBARUNG				
311	Einzahlungen aus der operativen Verwaltungstätigkeit	2 620 628,68	2 349 800,00	270 828,68
312	Einzahlungen aus Transfers (ohne Kapitaltransfers)	772 222,01	1 001 800,00	-229 577,99
313	Einzahlungen aus Finanzerträgen	59,31	100,00	-40,69
31	Summe Einzahlungen operative Gebarung	3 392 910,00	3 351 700,00	41 210,00
321	Auszahlungen aus Personalaufwand	519 381,04	503 200,00	16 181,04
322	Auszahlungen aus Sachaufwand (ohne Transferaufwand)	1 318 986,71	910 600,00	408 386,71
323	Auszahlungen aus Transfers (ohne Kapitaltransfers)	971 496,19	971 300,00	196,19
324	Auszahlungen aus Finanzaufwand	66 780,88	74 700,00	-7 919,12
32	Summe Auszahlungen operative Gebarung	2 876 644,82	2 459 800,00	416 844,82
SA1	Saldo (1) Geldfluss aus der Operativen Gebarung (31 – 32)	516 265,18	891 900,00	-375 634,82
INVESTIVE GEBARUNG				
331	Einzahlungen aus der Investitionstätigkeit	68 320,00		68 320,00
332	Einzahlungen aus der Rückzahlung von Darlehen sowie gewährten Vorschüssen			
333	Einzahlungen aus Kapitaltransfers	356 612,90	54 000,00	302 612,90
33	Summe Einzahlungen investive Gebarung	424 932,90	54 000,00	370 932,90
341	Auszahlungen aus der Investitionstätigkeit	313 692,35	331 000,00	-17 307,65
342	Auszahlungen von gewährten Darlehen sowie gewährten Vorschüssen	205 505,84	280 000,00	-74 494,16
343	Auszahlungen aus Kapitaltransfers			
34	Summe Auszahlungen investive Gebarung	519 198,19	611 000,00	-91 801,81
SA2	Saldo (2) Geldfluss aus der Investiven Gebarung (33 – 34)	-94 265,29	-557 000,00	462 734,71
SA3	Saldo (3) Nettofinanzierungssaldo (Saldo 1 + Saldo 2)	421 999,89	334 900,00	87 099,89

MVAG	Mittelverwendungs- und aufbringungsgruppen (1. Ebene)	RA 2021	VA 2021	RA - VA
FINANZIERUNGSTÄTIGKEIT				
351	Einzahlungen aus der Aufnahme von Finanzschulden		560 000,00	-560 000,00
353	Einzahlungen infolge eines Kapitaltausch bei derivativen Finanzinstrumenten mit Grundgeschäft			
355	Einzahlungen aus dem Abgang von Finanzinstrumenten			
35	Summe Einzahlungen aus der Finanzierungstätigkeit	0,00	560 000,00	-560 000,00
361	Auszahlungen aus der Tilgung von Finanzschulden	395 562,23	550 600,00	-155 037,77
363	Auszahlungen infolge eines Kapitaltausch bei derivativen Finanzinstrumenten mit Grundgeschäft			
365	Auszahlungen für den Erwerb von Finanzinstrumenten			
36	Summe Auszahlungen aus der Finanzierungstätigkeit	395 562,23	550 600,00	-155 037,77
SA4	Saldo (4) Geldfluss aus der Finanzierungstätigkeit (35 – 36)	-395 562,23	9 400,00	-404 962,23
SA5	Saldo (5) Geldfluss aus der voranschlagswirksamen Gebarung (Saldo 3 + Saldo 4)	26 437,66	344 300,00	-317 862,34
411	Einzahlungen aus nicht voranschlagswirksamen Forderungen	526 282,92		
412	Einzahlungen aus nicht voranschlagswirksamen Verbindlichkeiten	756 465,11		
413	Einzahlungen aus der Aufnahme von zur Kassenstärkung eingegangenen Geldverbindlichkeiten (Barvorlagen)	750,00		
41	Summe Einzahlungen aus der nicht voranschlagswirksamen Gebarung	1 283 498,03		
421	Auszahlungen aus nicht voranschlagswirksamen Forderungen	518 459,33		
422	Auszahlungen aus nicht voranschlagswirksamen Verbindlichkeiten	722 485,49		
423	Auszahlungen zur Tilgung von zur Kassenstärkung eingegangenen Geldverbindlichkeiten (Barvorlagen)	750,00		
42	Summe Auszahlungen aus der nicht voranschlagswirksamen Gebarung	1 241 694,82		
SA6	Geldfluss aus der nicht voranschlagswirksamen Gebarung	41 803,21		
SA7	Veränderung an Liquiden Mitteln (Saldo 5 + Saldo 6)	68 240,87		
	Anfangsbestand liquide Mittel (115 zum 31.12.2020)	296 428,62		
	Endbestand liquide Mittel (115 zum 31.12.2021)	364 669,49		
	davon Zahlungsmittelreserven (1152 zum 31.12.2021)	250 863,15		

Finanzierungshaushalt Gesamt 1. und 2. Ebene (Anlage 1b)
- interne Vergütungen enthalten

MVAG	Mittelverwendungs- und aufbringungsgruppen (1. und 2. Ebene)	RA 2021	VA 2021	RA - VA
311	Einzahlungen aus der operativen Verwaltungstätigkeit	2 620 628,68	2 349 800,00	270 828,68
3111	Einzahlungen aus eigenen Abgaben	317 589,23	304 200,00	13 389,23
3112	Einzahlungen aus Ertragsanteilen	1 396 336,21	1 166 000,00	230 336,21
3113	Einzahlungen aus Gebühren	498 287,39	494 600,00	3 687,39
3114	Einzahlungen aus Leistungen	188 058,81	151 100,00	36 958,81
3115	Einzahlungen aus Besitz und wirtschaftlicher Tätigkeit	110 082,64	123 800,00	-13 717,36
3116	Einzahlungen aus Veräußerung von geringwertigen Wirtschaftsgütern (GWG) und sonstige Einzahlungen	110 274,40	110 100,00	174,40
312	Einzahlungen aus Transfers (ohne Kapitaltransfers)	772 222,01	1 001 800,00	-229 577,99
3121	Transferzahlungen von Trägern des öffentlichen Rechts	768 052,01	998 300,00	-230 247,99
3122	Transferzahlungen von Beteiligungen			
3123	Transferzahlungen von Unternehmen (inkl. Finanzunternehmen)			
3124	Transferzahlungen von Haushalte und Organisationen ohne Erwerbscharakter	4 170,00	3 500,00	670,00
3125	Transferzahlungen vom Ausland			
3126	Investitions- und Tilgungszuschüsse zwischen Unternehmungen und Betrieben der Gebietskörperschaft und der Gebietskörperschaft			
313	Einzahlungen aus Finanzerträgen	59,31	100,00	-40,69
3131	Einzahlungen aus Zinserträgen	59,31	100,00	-40,69
3133	Einzahlungen aus Gewinnentnahmen von marktbestimmten Betrieben			
3134	Sonstige Einzahlungen aus Finanzerträgen			
3135	Einzahlungen aus Dividenden/Gewinnausschüttungen			
31	Summe Einzahlungen operative Gebarung	3 392 910,00	3 351 700,00	41 210,00
321	Auszahlungen aus Personalaufwand	519 381,04	503 200,00	16 181,04
3211	Auszahlungen für Personalaufwand Bezüge, Nebengebühren, und Mehrleistungsvergütungen)	412 574,64	399 900,00	12 674,64
3212	Auszahlungen für gesetzliche und freiwillige Sozialaufwendungen	106 806,40	103 300,00	3 506,40
3213	Auszahlungen aus sonstigem Personalaufwand			
322	Auszahlungen aus Sachaufwand (ohne Transferaufwand)	1 318 986,71	910 600,00	408 386,71
3221	Auszahlungen für Gebrauchs- und Verbrauchsgüter, Handelswaren	134 807,02	143 300,00	-8 492,98
3222	Auszahlungen für Verwaltungs- und Betriebsaufwand	315 651,11	138 800,00	176 851,11
3223	Auszahlungen für Leasing- und Mietaufwand	80 639,00	63 200,00	17 439,00
3224	Auszahlungen für Instandhaltung	285 622,76	156 200,00	129 422,76
3225	Sonstige Auszahlungen aus Sachaufwand	502 266,82	409 100,00	93 166,82
323	Auszahlungen aus Transfers (ohne Kapitaltransfers)	971 496,19	971 300,00	196,19
3231	Transferzahlungen an Träger des öffentlichen Rechts	749 914,67	763 900,00	-13 985,33
3232	Transferzahlungen an Beteiligungen			
3233	Transferzahlungen an Unternehmen (inkl. Finanzunternehmen)	168 573,02	168 200,00	373,02
3234	Transferzahlungen an Haushalte und Organisationen ohne Erwerbscharakter	53 008,50	39 200,00	13 808,50

MVAG	Mittelverwendungs- und aufbringungsgruppen (1. und 2. Ebene)	RA 2021	VA 2021	RA - VA
3235	Transferzahlungen an das Ausland			
3236	Investitions- und Tilgungszuschüsse zwischen Unternehmungen und Betrieben der Gebietskörperschaft und der Gebietskörperschaft			
324	Auszahlungen aus Finanzaufwand	66 780,88	74 700,00	-7 919,12
3241	Auszahlungen für Zinsaufwand, für Finanzierungsleasing, für Forderungskauf, für Finanzschulden und derivative Finanzinstrumente m	63 668,50	71 700,00	-8 031,50
3242	Auszahlungen für Zinsen aus derivativen Finanzinstrumenten ohne Grundgeschäft			
3243	Auszahlung aus Gewinnentnahmen von marktbestimmten Betrieben			
3244	Sonstige Auszahlungen aus Finanzaufwendungen	3 112,38	3 000,00	112,38
32	Summe Auszahlungen operative Gebarung	2 876 644,82	2 459 800,00	416 844,82
SA1	Saldo (1) Geldfluss aus der Operativen Gebarung (31 – 32)	516 265,18	891 900,00	-375 634,82
331	Einzahlungen aus der Investitionstätigkeit	68 320,00	0,00	68 320,00
3311	Einzahlungen aus der Veräußerung von immateriellem Vermögen			
3312	Einzahlungen aus der Veräußerung von Grundstücken und Grundstückseinrichtungen	68 320,00		68 320,00
3313	Einzahlungen aus der Veräußerung von Gebäuden und Bauten			
3314	Einzahlungen aus der Veräußerung von technischen Anlagen, Fahrzeuge und Maschinen			
3315	Einzahlungen aus der Veräußerung von Amts-, Betriebs- und Geschäftsausstattung			
3316	Einzahlungen aus der Veräußerung von Kulturgütern			
3317	Einzahlungen aus der Veräußerung von Beteiligungen			
332	Einzahlungen aus der Rückzahlung von Darlehen sowie gewährten Vorschüssen	0,00	0,00	0,00
3321	Einzahlungen aus Darlehen an Träger des öffentlichen Rechts			
3322	Einzahlungen aus Darlehen an Beteiligungen			
3323	Einzahlungen aus Darlehen an Unternehmen und Haushalte			
3325	Einzahlungen aus Vorschüssen und Anzahlungen			
333	Einzahlungen aus Kapitaltransfers	356 612,90	54 000,00	302 612,90
3331	Kapitaltransferzahlungen von Trägern des öffentlichen Rechts	309 823,60	4 000,00	305 823,60
3332	Kapitaltransferzahlungen von Beteiligungen			
3333	Kapitaltransferzahlungen von Unternehmen		30 000,00	-30 000,00
3334	Kapitaltransferzahlungen von Haushalten und Organisationen ohne Erwerbscharakter	46 789,30	20 000,00	26 789,30
3335	Kapitaltransferzahlungen vom Ausland			
33	Summe Einzahlungen investive Gebarung	424 932,90	54 000,00	370 932,90
341	Auszahlungen aus der Investitionstätigkeit	313 692,35	331 000,00	-17 307,65
3411	Auszahlungen für den Erwerb von immateriellem Vermögen	2 452,80		2 452,80
3412	Auszahlungen für den Erwerb von Grundstücken und Grundstückseinrichtungen	280 713,28	271 700,00	9 013,28
3413	Auszahlungen für den Erwerb von Gebäuden und Bauten	2 697,48	23 800,00	-21 102,52
3414	Auszahlungen für den Erwerb von technischen Anlagen, Fahrzeuge und Maschinen	12 083,90	26 500,00	-14 416,10

MVAG	Mittelverwendungs- und aufbringungsgruppen (1. und 2. Ebene)	RA 2021	VA 2021	RA - VA
3415	Auszahlungen für den Erwerb von Amts-, Betriebs- und Geschäftsausstattung	15 744,89	9 000,00	6 744,89
3416	Auszahlungen für den Erwerb von Kulturgütern			
3417	Auszahlungen für den Erwerb von Beteiligungen			
342	Auszahlungen von gewährten Darlehen sowie gewährten Vorschüssen	205 505,84	280 000,00	-74 494,16
3421	Auszahlung von Darlehen an Träger des öffentlichen Rechts			
3422	Auszahlung von Darlehen an Beteiligungen			
3423	Auszahlung von Darlehen an Unternehmen und Haushalte			
3425	Auszahlungen von Vorschüssen und Anzahlungen	205 505,84	280 000,00	-74 494,16
343	Auszahlungen aus Kapitaltransfers	0,00	0,00	0,00
3431	Kapitaltransferzahlungen an Träger des öffentlichen Rechts			
3432	Kapitaltransferzahlungen an Beteiligungen			
3433	Kapitaltransferzahlungen an Unternehmen (Finanzunternehmen)			
3434	Kapitaltransferzahlungen an Haushalte und Organisationen ohne Erwerbscharakter			
3435	Kapitaltransferzahlungen an das Ausland			
34	Summe Auszahlungen investive Gebarung	519 198,19	611 000,00	-91 801,81
SA2	Saldo (2) Geldfluss aus der Investiven Gebarung (33 – 34)	-94 265,29	-557 000,00	462 734,71
SA3	Saldo (3) Nettofinanzierungssaldo (Saldo 1 + Saldo 2)	421 999,89	334 900,00	87 099,89
351	Einzahlungen aus der Aufnahme von Finanzschulden	0,00	560 000,00	-560 000,00
3511	Einzahlungen aus empfangenen Darlehen von öffentlichen Körperschaften und Rechtsträgern			
3512	Einzahlungen aus empfangenen Darlehen von Beteiligungen			
3513	Einzahlungen aus empfangenen Darlehen von Unternehmen und privaten Haushalten			
3514	Einzahlungen aus Finanzschulden (Finanzunternehmen)		560 000,00	-560 000,00
353	Einzahlungen infolge eines Kapitaltausch bei derivativen Finanzinstrumenten mit Grundgeschäft	0,00	0,00	0,00
3530	Einzahlungen infolge eines Kapitaltausch bei derivativen Finanzinstrumenten mit Grundgeschäft			
355	Einzahlungen aus dem Abgang von Finanzinstrumenten	0,00	0,00	0,00
3550	Einzahlungen aus dem Abgang von Finanzinstrumenten			
35	Summe Einzahlungen aus der Finanzierungstätigkeit	0,00	560 000,00	-560 000,00
361	Auszahlungen aus der Tilgung von Finanzschulden	395 562,23	550 600,00	-155 037,77
3611	Auszahlungen aus empfangenen Darlehen von öffentlichen Körperschaften und Rechtsträgern			
3612	Auszahlungen aus empfangenen Darlehen von Beteiligungen			
3613	Auszahlungen aus empfangenen Darlehen von Unternehmen und privaten Haushalten			
3614	Auszahlungen aus Finanzschulden	395 562,23	550 600,00	-155 037,77

MVAG	Mittelverwendungs- und aufbringungsgruppen (1. und 2. Ebene)	RA 2021	VA 2021	RA - VA
3615	Auszahlung aus der Rückzahlung von Leasingverbindlichkeiten			
363	Auszahlungen infolge eines Kapitaltausch bei derivativen Finanzinstrumenten mit Grundgeschäft	0,00	0,00	0,00
3630	Auszahlungen infolge eines Kapitaltausch bei derivativen Finanzinstrumenten mit Grundgeschäft			
365	Auszahlungen für den Erwerb von Finanzinstrumenten	0,00	0,00	0,00
3650	Auszahlungen für den Erwerb von Finanzinstrumenten			
36	Summe Auszahlungen aus der Finanzierungstätigkeit	395 562,23	550 600,00	-155 037,77
SA4	Saldo (4) Geldfluss aus der Finanzierungstätigkeit (35 – 36)	-395 562,23	9 400,00	-404 962,23
SA5	Saldo (5) Geldfluss aus der voranschlagswirksamen Gebarung (Saldo 3 + Saldo 4)	26 437,66	344 300,00	-317 862,34
411	Einzahlungen aus nicht voranschlagswirksamen Forderungen	526 282,92		
4110	Einzahlungen aus nicht voranschlagswirksamen Forderungen	526 282,92		
412	Einzahlungen aus nicht voranschlagswirksamen Verbindlichkeiten	756 465,11		
4120	Einzahlungen aus nicht voranschlagswirksamen Verbindlichkeiten	756 465,11		
413	Einzahlungen aus der Aufnahme von zur Kassenstärkung eingegangenen Geldverbindlichkeiten (Barvorlagen)	750,00		
4130	Einzahlungen aus der Aufnahme von zur Kassenstärkung eingegangenen Geldverbindlichkeiten (Barvorlagen)	750,00		
41	Summe Einzahlungen aus der nicht voranschlagswirksamen Gebarung	1 283 498,03		
421	Auszahlungen aus nicht voranschlagswirksamen Forderungen	518 459,33		
4210	Auszahlungen aus nicht voranschlagswirksamen Forderungen	518 459,33		
422	Auszahlungen aus nicht voranschlagswirksamen Verbindlichkeiten	722 485,49		
4220	Auszahlungen aus nicht voranschlagswirksamen Verbindlichkeiten	722 485,49		
423	Auszahlungen zur Tilgung von zur Kassenstärkung eingegangenen Geldverbindlichkeiten (Barvorlagen)	750,00		
4230	Auszahlungen zur Tilgung von zur Kassenstärkung eingegangenen Geldverbindlichkeiten (Barvorlagen)	750,00		
42	Summe Auszahlungen aus der nicht voranschlagswirksamen Gebarung	1 241 694,82		
SA6	Geldfluss aus der nicht voranschlagswirksamen Gebarung	41 803,21		
SA7	Veränderung an Liquiden Mitteln (Saldo 5 + Saldo 6)	68 240,87		
	Anfangsbestand liquide Mittel (115 zum 31.12.2020)	296 428,62		
	Endbestand liquide Mittel (115 zum 31.12.2021)	364 669,49		
	davon Zahlungsmittelreserven (1152 zum 31.12.2021)	250 863,15		

Finanzierungshaushalt Bereichsbudget 1. und 2. Ebene
(Anlage 1b)

Vertretungskörper und allgemeine Verwaltung (Gruppe 0)

MVAG	Mittelverwendungs- und aufbringungsgruppen (1. und 2. Ebene)	RA 2021	VA 2021	RA - VA
311	Einzahlungen aus der operativen Verwaltungstätigkeit	5 337,55	11 700,00	-6 362,45
3111	Einzahlungen aus eigenen Abgaben			
3112	Einzahlungen aus Ertragsanteilen			
3113	Einzahlungen aus Gebühren			
3114	Einzahlungen aus Leistungen	4 804,55	2 900,00	1 904,55
3115	Einzahlungen aus Besitz und wirtschaftlicher Tätigkeit			
3116	Einzahlungen aus Veräußerung von geringwertigen Wirtschaftsgütern (GWG) und sonstige Einzahlungen	533,00	8 800,00	-8 267,00
312	Einzahlungen aus Transfers (ohne Kapitaltransfers)	0,00	0,00	0,00
3121	Transferzahlungen von Trägern des öffentlichen Rechts			
3122	Transferzahlungen von Beteiligungen			
3123	Transferzahlungen von Unternehmen (inkl. Finanzunternehmen)			
3124	Transferzahlungen von Haushalte und Organisationen ohne Erwerbscharakter			
3125	Transferzahlungen vom Ausland			
3126	Investitions- und Tilgungszuschüsse zwischen Unternehmungen und Betrieben der Gebietskörperschaft und der Gebietskörperschaft			
313	Einzahlungen aus Finanzerträgen	0,00	0,00	0,00
3131	Einzahlungen aus Zinserträgen			
3133	Einzahlungen aus Gewinnentnahmen von marktbestimmten Betrieben			
3134	Sonstige Einzahlungen aus Finanzerträgen			
3135	Einzahlungen aus Dividenden/Gewinnausschüttungen			
31	Summe Einzahlungen operative Gebarung	5 337,55	11 700,00	-6 362,45
321	Auszahlungen aus Personalaufwand	144 724,08	136 600,00	8 124,08
3211	Auszahlungen für Personalaufwand Bezüge, Nebengebühren, und Mehrleistungsvergütungen)	112 577,54	107 400,00	5 177,54
3212	Auszahlungen für gesetzliche und freiwillige Sozialaufwendungen	32 146,54	29 200,00	2 946,54
3213	Auszahlungen aus sonstigem Personalaufwand			
322	Auszahlungen aus Sachaufwand (ohne Transferaufwand)	448 309,85	247 300,00	201 009,85
3221	Auszahlungen für Gebrauchs- und Verbrauchsgüter, Handelswaren	34 958,68	31 800,00	3 158,68
3222	Auszahlungen für Verwaltungs- und Betriebsaufwand	239 585,92	66 000,00	173 585,92
3223	Auszahlungen für Leasing- und Mietaufwand			
3224	Auszahlungen für Instandhaltung	40 259,76	10 500,00	29 759,76
3225	Sonstige Auszahlungen aus Sachaufwand	133 505,49	139 000,00	-5 494,51
323	Auszahlungen aus Transfers (ohne Kapitaltransfers)	38 156,57	30 000,00	8 156,57
3231	Transferzahlungen an Träger des öffentlichen Rechts	5 977,00	6 000,00	-23,00
3232	Transferzahlungen an Beteiligungen			
3233	Transferzahlungen an Unternehmen (inkl. Finanzunternehmen)			

Vertretungskörper und allgemeine Verwaltung (Gruppe 0)

MVAG	Mittelverwendungs- und aufbringungsgruppen (1. und 2. Ebene)	RA 2021	VA 2021	RA - VA
3234	Transferzahlungen an Haushalte und Organisationen ohne Erwerbscharakter	32 179,57	24 000,00	8 179,57
3235	Transferzahlungen an das Ausland			
3236	Investitions- und Tilgungszuschüsse zwischen Unternehmungen und Betrieben der Gebietskörperschaft und der Gebietskörperschaft			
324	Auszahlungen aus Finanzaufwand	0,00	0,00	0,00
3241	Auszahlungen für Zinsaufwand, für Finanzierungsleasing, für Forderungskauf, für Finanzschulden und derivative Finanzinstrumente m			
3242	Auszahlungen für Zinsen aus derivativen Finanzinstrumenten ohne Grundgeschäft			
3243	Auszahlung aus Gewinnentnahmen von marktbestimmten Betrieben			
3244	Sonstige Auszahlungen aus Finanzaufwendungen			
32	Summe Auszahlungen operative Gebarung	631 190,50	413 900,00	217 290,50
SA1	Saldo (1) Geldfluss aus der Operativen Gebarung (31 – 32)	-625 852,95	-402 200,00	-223 652,95
331	Einzahlungen aus der Investitionstätigkeit	0,00	0,00	0,00
3311	Einzahlungen aus der Veräußerung von immateriellem Vermögen			
3312	Einzahlungen aus der Veräußerung von Grundstücken und Grundstückeinrichtungen			
3313	Einzahlungen aus der Veräußerung von Gebäuden und Bauten			
3314	Einzahlungen aus der Veräußerung von technischen Anlagen, Fahrzeuge und Maschinen			
3315	Einzahlungen aus der Veräußerung von Amts-, Betriebs- und Geschäftsausstattung			
3316	Einzahlungen aus der Veräußerung von Kulturgütern			
3317	Einzahlungen aus der Veräußerung von Beteiligungen			
332	Einzahlungen aus der Rückzahlung von Darlehen sowie gewährten Vorschüssen	0,00	0,00	0,00
3321	Einzahlungen aus Darlehen an Träger des öffentlichen Rechts			
3322	Einzahlungen aus Darlehen an Beteiligungen			
3323	Einzahlungen aus Darlehen an Unternehmen und Haushalte			
3325	Einzahlungen aus Vorschüssen und Anzahlungen			
333	Einzahlungen aus Kapitaltransfers	0,00	0,00	0,00
3331	Kapitaltransferzahlungen von Trägern des öffentlichen Rechts			
3332	Kapitaltransferzahlungen von Beteiligungen			
3333	Kapitaltransferzahlungen von Unternehmen			
3334	Kapitaltransferzahlungen von Haushalten und Organisationen ohne Erwerbscharakter			
3335	Kapitaltransferzahlungen vom Ausland			
33	Summe Einzahlungen investive Gebarung	0,00	0,00	0,00
341	Auszahlungen aus der Investitionstätigkeit	2 452,80	16 000,00	-13 547,20
3411	Auszahlungen für den Erwerb von immateriellem Vermögen	2 452,80		2 452,80

Vertretungskörper und allgemeine Verwaltung (Gruppe 0)

MVAG	Mittelverwendungs- und aufbringungsgruppen (1. und 2. Ebene)	RA 2021	VA 2021	RA - VA
3412	Auszahlungen für den Erwerb von Grundstücken und Grundstückseinrichtungen			
3413	Auszahlungen für den Erwerb von Gebäuden und Bauten			
3414	Auszahlungen für den Erwerb von technischen Anlagen, Fahrzeuge und Maschinen		15 000,00	-15 000,00
3415	Auszahlungen für den Erwerb von Amts-, Betriebs- und Geschäftsausstattung		1 000,00	-1 000,00
3416	Auszahlungen für den Erwerb von Kulturgütern			
3417	Auszahlungen für den Erwerb von Beteiligungen			
342	Auszahlungen von gewährten Darlehen sowie gewährten Vorschüssen	0,00	0,00	0,00
3421	Auszahlung von Darlehen an Träger des öffentlichen Rechts			
3422	Auszahlung von Darlehen an Beteiligungen			
3423	Auszahlung von Darlehen an Unternehmen und Haushalte			
3425	Auszahlungen von Vorschüssen und Anzahlungen			
343	Auszahlungen aus Kapitaltransfers	0,00	0,00	0,00
3431	Kapitaltransferzahlungen an Träger des öffentlichen Rechts			
3432	Kapitaltransferzahlungen an Beteiligungen			
3433	Kapitaltransferzahlungen an Unternehmen (Finanzunternehmen)			
3434	Kapitaltransferzahlungen an Haushalte und Organisationen ohne Erwerbscharakter			
3435	Kapitaltransferzahlungen an das Ausland			
34	Summe Auszahlungen investive Gebarung	2 452,80	16 000,00	-13 547,20
SA2	Saldo (2) Geldfluss aus der Investiven Gebarung (33 – 34)	-2 452,80	-16 000,00	13 547,20
SA3	Saldo (3) Nettofinanzierungssaldo (Saldo 1 + Saldo 2)	-628 305,75	-418 200,00	-210 105,75
351	Einzahlungen aus der Aufnahme von Finanzschulden	0,00	0,00	0,00
3511	Einzahlungen aus empfangenen Darlehen von öffentlichen Körperschaften und Rechtsträgern			
3512	Einzahlungen aus empfangenen Darlehen von Beteiligungen			
3513	Einzahlungen aus empfangenen Darlehen von Unternehmen und privaten Haushalten			
3514	Einzahlungen aus Finanzschulden (Finanzunternehmen)			
353	Einzahlungen infolge eines Kapitaltausch bei derivativen Finanzinstrumenten mit Grundgeschäft	0,00	0,00	0,00
3530	Einzahlungen infolge eines Kapitaltausch bei derivativen Finanzinstrumenten mit Grundgeschäft			
355	Einzahlungen aus dem Abgang von Finanzinstrumenten	0,00	0,00	0,00
3550	Einzahlungen aus dem Abgang von Finanzinstrumenten			
35	Summe Einzahlungen aus der Finanzierungstätigkeit	0,00	0,00	0,00
361	Auszahlungen aus der Tilgung von Finanzschulden	0,00	0,00	0,00

Vertretungskörper und allgemeine Verwaltung (Gruppe 0)

MVAG	Mittelverwendungs- und aufbringungsgruppen (1. und 2. Ebene)	RA 2021	VA 2021	RA - VA
3611	Auszahlungen aus empfangenen Darlehen von öffentlichen Körperschaften und Rechtsträgern			
3612	Auszahlungen aus empfangenen Darlehen von Beteiligungen			
3613	Auszahlungen aus empfangenen Darlehen von Unternehmen und privaten Haushalten			
3614	Auszahlungen aus Finanzschulden			
3615	Auszahlung aus der Rückzahlung von Leasingverbindlichkeiten			
363	Auszahlungen infolge eines Kapitaltausch bei derivativen Finanzinstrumenten mit Grundgeschäft	0,00	0,00	0,00
3630	Auszahlungen infolge eines Kapitaltausch bei derivativen Finanzinstrumenten mit Grundgeschäft			
365	Auszahlungen für den Erwerb von Finanzinstrumenten	0,00	0,00	0,00
3650	Auszahlungen für den Erwerb von Finanzinstrumenten			
36	Summe Auszahlungen aus der Finanzierungstätigkeit	0,00	0,00	0,00
SA4	Saldo (4) Geldfluss aus der Finanzierungstätigkeit (35 – 36)	0,00	0,00	0,00
SA5	Saldo (5) Geldfluss aus der voranschlagswirksamen Gebarung (Saldo 3 + Saldo 4)	-628 305,75	-418 200,00	-210 105,75

Öffentliche Ordnung und Sicherheit (Gruppe 1)

MVAG	Mittelverwendungs- und aufbringungsgruppen (1. und 2. Ebene)	RA 2021	VA 2021	RA - VA
311	Einzahlungen aus der operativen Verwaltungstätigkeit	24 910,51	100,00	24 810,51
3111	Einzahlungen aus eigenen Abgaben			
3112	Einzahlungen aus Ertragsanteilen			
3113	Einzahlungen aus Gebühren			
3114	Einzahlungen aus Leistungen			
3115	Einzahlungen aus Besitz und wirtschaftlicher Tätigkeit			
3116	Einzahlungen aus Veräußerung von geringwertigen Wirtschaftsgütern (GWG) und sonstige Einzahlungen	24 910,51	100,00	24 810,51
312	Einzahlungen aus Transfers (ohne Kapitaltransfers)	0,00	0,00	0,00
3121	Transferzahlungen von Trägern des öffentlichen Rechts			
3122	Transferzahlungen von Beteiligungen			
3123	Transferzahlungen von Unternehmen (inkl. Finanzunternehmen)			
3124	Transferzahlungen von Haushalte und Organisationen ohne Erwerbscharakter			
3125	Transferzahlungen vom Ausland			
3126	Investitions- und Tilgungszuschüsse zwischen Unternehmungen und Betrieben der Gebietskörperschaft und der Gebietskörperschaft			
313	Einzahlungen aus Finanzerträgen	0,00	0,00	0,00
3131	Einzahlungen aus Zinserträgen			
3133	Einzahlungen aus Gewinnentnahmen von marktbestimmten Betrieben			
3134	Sonstige Einzahlungen aus Finanzerträgen			
3135	Einzahlungen aus Dividenden/Gewinnausschüttungen			
31	Summe Einzahlungen operative Gebarung	24 910,51	100,00	24 810,51
321	Auszahlungen aus Personalaufwand	0,00	0,00	0,00
3211	Auszahlungen für Personalaufwand Bezüge, Nebengebühren, und Mehrleistungsvergütungen)			
3212	Auszahlungen für gesetzliche und freiwillige Sozialaufwendungen			
3213	Auszahlungen aus sonstigem Personalaufwand			
322	Auszahlungen aus Sachaufwand (ohne Transferaufwand)	54 100,19	12 600,00	41 500,19
3221	Auszahlungen für Gebrauchs- und Verbrauchsgüter, Handelswaren	6 990,64	5 000,00	1 990,64
3222	Auszahlungen für Verwaltungs- und Betriebsaufwand	5 441,49	5 500,00	-58,51
3223	Auszahlungen für Leasing- und Mietaufwand			
3224	Auszahlungen für Instandhaltung	13 375,01		13 375,01
3225	Sonstige Auszahlungen aus Sachaufwand	28 293,05	2 100,00	26 193,05
323	Auszahlungen aus Transfers (ohne Kapitaltransfers)	7 780,00	3 400,00	4 380,00
3231	Transferzahlungen an Träger des öffentlichen Rechts			
3232	Transferzahlungen an Beteiligungen			
3233	Transferzahlungen an Unternehmen (inkl. Finanzunternehmen)			

Öffentliche Ordnung und Sicherheit (Gruppe 1)

MVAG	Mittelverwendungs- und aufbringungsgruppen (1. und 2. Ebene)	RA 2021	VA 2021	RA - VA
3234	Transferzahlungen an Haushalte und Organisationen ohne Erwerbscharakter	7 780,00	3 400,00	4 380,00
3235	Transferzahlungen an das Ausland			
3236	Investitions- und Tilgungszuschüsse zwischen Unternehmungen und Betrieben der Gebietskörperschaft und der Gebietskörperschaft			
324	Auszahlungen aus Finanzaufwand	0,00	0,00	0,00
3241	Auszahlungen für Zinsaufwand, für Finanzierungsleasing, für Forderungskauf, für Finanzschulden und derivative Finanzinstrumente m			
3242	Auszahlungen für Zinsen aus derivativen Finanzinstrumenten ohne Grundgeschäft			
3243	Auszahlung aus Gewinnentnahmen von marktbestimmten Betrieben			
3244	Sonstige Auszahlungen aus Finanzaufwendungen			
32	Summe Auszahlungen operative Gebarung	61 880,19	16 000,00	45 880,19
SA1	Saldo (1) Geldfluss aus der Operativen Gebarung (31 – 32)	-36 969,68	-15 900,00	-21 069,68
331	Einzahlungen aus der Investitionstätigkeit	0,00	0,00	0,00
3311	Einzahlungen aus der Veräußerung von immateriellem Vermögen			
3312	Einzahlungen aus der Veräußerung von Grundstücken und Grundstückeinrichtungen			
3313	Einzahlungen aus der Veräußerung von Gebäuden und Bauten			
3314	Einzahlungen aus der Veräußerung von technischen Anlagen, Fahrzeuge und Maschinen			
3315	Einzahlungen aus der Veräußerung von Amts-, Betriebs- und Geschäftsausstattung			
3316	Einzahlungen aus der Veräußerung von Kulturgütern			
3317	Einzahlungen aus der Veräußerung von Beteiligungen			
332	Einzahlungen aus der Rückzahlung von Darlehen sowie gewährten Vorschüssen	0,00	0,00	0,00
3321	Einzahlungen aus Darlehen an Träger des öffentlichen Rechts			
3322	Einzahlungen aus Darlehen an Beteiligungen			
3323	Einzahlungen aus Darlehen an Unternehmen und Haushalte			
3325	Einzahlungen aus Vorschüssen und Anzahlungen			
333	Einzahlungen aus Kapitaltransfers	0,00	0,00	0,00
3331	Kapitaltransferzahlungen von Trägern des öffentlichen Rechts			
3332	Kapitaltransferzahlungen von Beteiligungen			
3333	Kapitaltransferzahlungen von Unternehmen			
3334	Kapitaltransferzahlungen von Haushalten und Organisationen ohne Erwerbscharakter			
3335	Kapitaltransferzahlungen vom Ausland			
33	Summe Einzahlungen investive Gebarung	0,00	0,00	0,00
341	Auszahlungen aus der Investitionstätigkeit	2 928,71	0,00	2 928,71
3411	Auszahlungen für den Erwerb von immateriellem Vermögen			

Öffentliche Ordnung und Sicherheit (Gruppe 1)

MVAG	Mittelverwendungs- und aufbringungsgruppen (1. und 2. Ebene)	RA 2021	VA 2021	RA - VA
3412	Auszahlungen für den Erwerb von Grundstücken und Grundstückseinrichtungen	2 928,71		2 928,71
3413	Auszahlungen für den Erwerb von Gebäuden und Bauten			
3414	Auszahlungen für den Erwerb von technischen Anlagen, Fahrzeuge und Maschinen			
3415	Auszahlungen für den Erwerb von Amts-, Betriebs- und Geschäftsausstattung			
3416	Auszahlungen für den Erwerb von Kulturgütern			
3417	Auszahlungen für den Erwerb von Beteiligungen			
342	Auszahlungen von gewährten Darlehen sowie gewährten Vorschüssen	0,00	0,00	0,00
3421	Auszahlung von Darlehen an Träger des öffentlichen Rechts			
3422	Auszahlung von Darlehen an Beteiligungen			
3423	Auszahlung von Darlehen an Unternehmen und Haushalte			
3425	Auszahlungen von Vorschüssen und Anzahlungen			
343	Auszahlungen aus Kapitaltransfers	0,00	0,00	0,00
3431	Kapitaltransferzahlungen an Träger des öffentlichen Rechts			
3432	Kapitaltransferzahlungen an Beteiligungen			
3433	Kapitaltransferzahlungen an Unternehmen (Finanzunternehmen)			
3434	Kapitaltransferzahlungen an Haushalte und Organisationen ohne Erwerbscharakter			
3435	Kapitaltransferzahlungen an das Ausland			
34	Summe Auszahlungen investive Gebarung	2 928,71	0,00	2 928,71
SA2	Saldo (2) Geldfluss aus der Investiven Gebarung (33 – 34)	-2 928,71	0,00	-2 928,71
SA3	Saldo (3) Nettofinanzierungssaldo (Saldo 1 + Saldo 2)	-39 898,39	-15 900,00	-23 998,39
351	Einzahlungen aus der Aufnahme von Finanzschulden	0,00	0,00	0,00
3511	Einzahlungen aus empfangenen Darlehen von öffentlichen Körperschaften und Rechtsträgern			
3512	Einzahlungen aus empfangenen Darlehen von Beteiligungen			
3513	Einzahlungen aus empfangenen Darlehen von Unternehmen und privaten Haushalten			
3514	Einzahlungen aus Finanzschulden (Finanzunternehmen)			
353	Einzahlungen infolge eines Kapitaltausch bei derivativen Finanzinstrumenten mit Grundgeschäft	0,00	0,00	0,00
3530	Einzahlungen infolge eines Kapitaltausch bei derivativen Finanzinstrumenten mit Grundgeschäft			
355	Einzahlungen aus dem Abgang von Finanzinstrumenten	0,00	0,00	0,00
3550	Einzahlungen aus dem Abgang von Finanzinstrumenten			
35	Summe Einzahlungen aus der Finanzierungstätigkeit	0,00	0,00	0,00
361	Auszahlungen aus der Tilgung von Finanzschulden	0,00	0,00	0,00

Öffentliche Ordnung und Sicherheit (Gruppe 1)

MVAG	Mittelverwendungs- und aufbringungsgruppen (1. und 2. Ebene)	RA 2021	VA 2021	RA - VA
3611	Auszahlungen aus empfangenen Darlehen von öffentlichen Körperschaften und Rechtsträgern			
3612	Auszahlungen aus empfangenen Darlehen von Beteiligungen			
3613	Auszahlungen aus empfangenen Darlehen von Unternehmen und privaten Haushalten			
3614	Auszahlungen aus Finanzschulden			
3615	Auszahlung aus der Rückzahlung von Leasingverbindlichkeiten			
363	Auszahlungen infolge eines Kapitaltausch bei derivativen Finanzinstrumenten mit Grundgeschäft	0,00	0,00	0,00
3630	Auszahlungen infolge eines Kapitaltausch bei derivativen Finanzinstrumenten mit Grundgeschäft			
365	Auszahlungen für den Erwerb von Finanzinstrumenten	0,00	0,00	0,00
3650	Auszahlungen für den Erwerb von Finanzinstrumenten			
36	Summe Auszahlungen aus der Finanzierungstätigkeit	0,00	0,00	0,00
SA4	Saldo (4) Geldfluss aus der Finanzierungstätigkeit (35 – 36)	0,00	0,00	0,00
SA5	Saldo (5) Geldfluss aus der voranschlagswirksamen Gebarung (Saldo 3 + Saldo 4)	-39 898,39	-15 900,00	-23 998,39

Unterricht, Erziehung, Sport und Wissenschaft (Gruppe 2)

MVAG	Mittelverwendungs- und aufbringungsgruppen (1. und 2. Ebene)	RA 2021	VA 2021	RA - VA
311	Einzahlungen aus der operativen Verwaltungstätigkeit	65 312,07	52 700,00	12 612,07
3111	Einzahlungen aus eigenen Abgaben			
3112	Einzahlungen aus Ertragsanteilen			
3113	Einzahlungen aus Gebühren			
3114	Einzahlungen aus Leistungen	64 019,17	52 500,00	11 519,17
3115	Einzahlungen aus Besitz und wirtschaftlicher Tätigkeit		200,00	-200,00
3116	Einzahlungen aus Veräußerung von geringwertigen Wirtschaftsgütern (GWG) und sonstige Einzahlungen	1 292,90		1 292,90
312	Einzahlungen aus Transfers (ohne Kapitaltransfers)	109 796,18	112 500,00	-2 703,82
3121	Transferzahlungen von Trägern des öffentlichen Rechts	109 796,18	112 500,00	-2 703,82
3122	Transferzahlungen von Beteiligungen			
3123	Transferzahlungen von Unternehmen (inkl. Finanzunternehmen)			
3124	Transferzahlungen von Haushalte und Organisationen ohne Erwerbscharakter			
3125	Transferzahlungen vom Ausland			
3126	Investitions- und Tilgungszuschüsse zwischen Unternehmungen und Betrieben der Gebietskörperschaft und der Gebietskörperschaft			
313	Einzahlungen aus Finanzerträgen	0,00	0,00	0,00
3131	Einzahlungen aus Zinserträgen			
3133	Einzahlungen aus Gewinnentnahmen von marktbestimmten Betrieben			
3134	Sonstige Einzahlungen aus Finanzerträgen			
3135	Einzahlungen aus Dividenden/Gewinnausschüttungen			
31	Summe Einzahlungen operative Gebarung	175 108,25	165 200,00	9 908,25
321	Auszahlungen aus Personalaufwand	176 913,84	173 800,00	3 113,84
3211	Auszahlungen für Personalaufwand Bezüge, Nebengebühren, und Mehrleistungsvergütungen)	141 507,41	138 600,00	2 907,41
3212	Auszahlungen für gesetzliche und freiwillige Sozialaufwendungen	35 406,43	35 200,00	206,43
3213	Auszahlungen aus sonstigem Personalaufwand			
322	Auszahlungen aus Sachaufwand (ohne Transferaufwand)	163 612,48	147 700,00	15 912,48
3221	Auszahlungen für Gebrauchs- und Verbrauchsgüter, Handelswaren	63 453,36	57 500,00	5 953,36
3222	Auszahlungen für Verwaltungs- und Betriebsaufwand	15 178,13	18 300,00	-3 121,87
3223	Auszahlungen für Leasing- und Mietaufwand			
3224	Auszahlungen für Instandhaltung	18 844,00	13 300,00	5 544,00
3225	Sonstige Auszahlungen aus Sachaufwand	66 136,99	58 600,00	7 536,99
323	Auszahlungen aus Transfers (ohne Kapitaltransfers)	89 481,70	88 700,00	781,70
3231	Transferzahlungen an Träger des öffentlichen Rechts	87 011,70	85 500,00	1 511,70
3232	Transferzahlungen an Beteiligungen			
3233	Transferzahlungen an Unternehmen (inkl. Finanzunternehmen)			

Unterricht, Erziehung, Sport und Wissenschaft (Gruppe 2)

MVAG	Mittelverwendungs- und aufbringungsgruppen (1. und 2. Ebene)	RA 2021	VA 2021	RA - VA
3234	Transferzahlungen an Haushalte und Organisationen ohne Erwerbscharakter	2 470,00	3 200,00	-730,00
3235	Transferzahlungen an das Ausland			
3236	Investitions- und Tilgungszuschüsse zwischen Unternehmungen und Betrieben der Gebietskörperschaft und der Gebietskörperschaft			
324	Auszahlungen aus Finanzaufwand	40 393,84	40 400,00	-6,16
3241	Auszahlungen für Zinsaufwand, für Finanzierungsleasing, für Forderungskauf, für Finanzschulden und derivative Finanzinstrumente m	40 393,84	40 400,00	-6,16
3242	Auszahlungen für Zinsen aus derivativen Finanzinstrumenten ohne Grundgeschäft			
3243	Auszahlung aus Gewinnentnahmen von marktbestimmten Betrieben			
3244	Sonstige Auszahlungen aus Finanzaufwendungen			
32	Summe Auszahlungen operative Gebarung	470 401,86	450 600,00	19 801,86
SA1	Saldo (1) Geldfluss aus der Operativen Gebarung (31 – 32)	-295 293,61	-285 400,00	-9 893,61
331	Einzahlungen aus der Investitionstätigkeit	0,00	0,00	0,00
3311	Einzahlungen aus der Veräußerung von immateriellem Vermögen			
3312	Einzahlungen aus der Veräußerung von Grundstücken und Grundstückeinrichtungen			
3313	Einzahlungen aus der Veräußerung von Gebäuden und Bauten			
3314	Einzahlungen aus der Veräußerung von technischen Anlagen, Fahrzeuge und Maschinen			
3315	Einzahlungen aus der Veräußerung von Amts-, Betriebs- und Geschäftsausstattung			
3316	Einzahlungen aus der Veräußerung von Kulturgütern			
3317	Einzahlungen aus der Veräußerung von Beteiligungen			
332	Einzahlungen aus der Rückzahlung von Darlehen sowie gewährten Vorschüssen	0,00	0,00	0,00
3321	Einzahlungen aus Darlehen an Träger des öffentlichen Rechts			
3322	Einzahlungen aus Darlehen an Beteiligungen			
3323	Einzahlungen aus Darlehen an Unternehmen und Haushalte			
3325	Einzahlungen aus Vorschüssen und Anzahlungen			
333	Einzahlungen aus Kapitaltransfers	151 089,23	0,00	151 089,23
3331	Kapitaltransferzahlungen von Trägern des öffentlichen Rechts	151 089,23		151 089,23
3332	Kapitaltransferzahlungen von Beteiligungen			
3333	Kapitaltransferzahlungen von Unternehmen			
3334	Kapitaltransferzahlungen von Haushalten und Organisationen ohne Erwerbscharakter			
3335	Kapitaltransferzahlungen vom Ausland			
33	Summe Einzahlungen investive Gebarung	151 089,23	0,00	151 089,23
341	Auszahlungen aus der Investitionstätigkeit	13 471,00	40 800,00	-27 329,00
3411	Auszahlungen für den Erwerb von immateriellem Vermögen			

Unterricht, Erziehung, Sport und Wissenschaft (Gruppe 2)

MVAG	Mittelverwendungs- und aufbringungsgruppen (1. und 2. Ebene)	RA 2021	VA 2021	RA - VA
3412	Auszahlungen für den Erwerb von Grundstücken und Grundstückseinrichtungen			
3413	Auszahlungen für den Erwerb von Gebäuden und Bauten	2 697,48	23 800,00	-21 102,52
3414	Auszahlungen für den Erwerb von technischen Anlagen, Fahrzeuge und Maschinen		10 000,00	-10 000,00
3415	Auszahlungen für den Erwerb von Amts-, Betriebs- und Geschäftsausstattung	10 773,52	7 000,00	3 773,52
3416	Auszahlungen für den Erwerb von Kulturgütern			
3417	Auszahlungen für den Erwerb von Beteiligungen			
342	Auszahlungen von gewährten Darlehen sowie gewährten Vorschüssen	0,00	0,00	0,00
3421	Auszahlung von Darlehen an Träger des öffentlichen Rechts			
3422	Auszahlung von Darlehen an Beteiligungen			
3423	Auszahlung von Darlehen an Unternehmen und Haushalte			
3425	Auszahlungen von Vorschüssen und Anzahlungen			
343	Auszahlungen aus Kapitaltransfers	0,00	0,00	0,00
3431	Kapitaltransferzahlungen an Träger des öffentlichen Rechts			
3432	Kapitaltransferzahlungen an Beteiligungen			
3433	Kapitaltransferzahlungen an Unternehmen (Finanzunternehmen)			
3434	Kapitaltransferzahlungen an Haushalte und Organisationen ohne Erwerbscharakter			
3435	Kapitaltransferzahlungen an das Ausland			
34	Summe Auszahlungen investive Gebarung	13 471,00	40 800,00	-27 329,00
SA2	Saldo (2) Geldfluss aus der Investiven Gebarung (33 – 34)	137 618,23	-40 800,00	178 418,23
SA3	Saldo (3) Nettofinanzierungssaldo (Saldo 1 + Saldo 2)	-157 675,38	-326 200,00	168 524,62
351	Einzahlungen aus der Aufnahme von Finanzschulden	0,00	0,00	0,00
3511	Einzahlungen aus empfangenen Darlehen von öffentlichen Körperschaften und Rechtsträgern			
3512	Einzahlungen aus empfangenen Darlehen von Beteiligungen			
3513	Einzahlungen aus empfangenen Darlehen von Unternehmen und privaten Haushalten			
3514	Einzahlungen aus Finanzschulden (Finanzunternehmen)			
353	Einzahlungen infolge eines Kapitaltausch bei derivativen Finanzinstrumenten mit Grundgeschäft	0,00	0,00	0,00
3530	Einzahlungen infolge eines Kapitaltausch bei derivativen Finanzinstrumenten mit Grundgeschäft			
355	Einzahlungen aus dem Abgang von Finanzinstrumenten	0,00	0,00	0,00
3550	Einzahlungen aus dem Abgang von Finanzinstrumenten			
35	Summe Einzahlungen aus der Finanzierungstätigkeit	0,00	0,00	0,00
361	Auszahlungen aus der Tilgung von Finanzschulden	203 825,04	203 800,00	25,04

Unterricht, Erziehung, Sport und Wissenschaft (Gruppe 2)

MVAG	Mittelverwendungs- und aufbringungsgruppen (1. und 2. Ebene)	RA 2021	VA 2021	RA - VA
3611	Auszahlungen aus empfangenen Darlehen von öffentlichen Körperschaften und Rechtsträgern			
3612	Auszahlungen aus empfangenen Darlehen von Beteiligungen			
3613	Auszahlungen aus empfangenen Darlehen von Unternehmen und privaten Haushalten			
3614	Auszahlungen aus Finanzschulden	203 825,04	203 800,00	25,04
3615	Auszahlung aus der Rückzahlung von Leasingverbindlichkeiten			
363	Auszahlungen infolge eines Kapitaltausch bei derivativen Finanzinstrumenten mit Grundgeschäft	0,00	0,00	0,00
3630	Auszahlungen infolge eines Kapitaltausch bei derivativen Finanzinstrumenten mit Grundgeschäft			
365	Auszahlungen für den Erwerb von Finanzinstrumenten	0,00	0,00	0,00
3650	Auszahlungen für den Erwerb von Finanzinstrumenten			
36	Summe Auszahlungen aus der Finanzierungstätigkeit	203 825,04	203 800,00	25,04
SA4	Saldo (4) Geldfluss aus der Finanzierungstätigkeit (35 – 36)	-203 825,04	-203 800,00	-25,04
SA5	Saldo (5) Geldfluss aus der voranschlagswirksamen Gebarung (Saldo 3 + Saldo 4)	-361 500,42	-530 000,00	168 499,58

Kunst, Kultur und Kultus (Gruppe 3)

MVAG	Mittelverwendungs- und aufbringungsgruppen (1. und 2. Ebene)	RA 2021	VA 2021	RA - VA
311	Einzahlungen aus der operativen Verwaltungstätigkeit	54,00	100,00	-46,00
3111	Einzahlungen aus eigenen Abgaben			
3112	Einzahlungen aus Ertragsanteilen			
3113	Einzahlungen aus Gebühren			
3114	Einzahlungen aus Leistungen	54,00	100,00	-46,00
3115	Einzahlungen aus Besitz und wirtschaftlicher Tätigkeit			
3116	Einzahlungen aus Veräußerung von geringwertigen Wirtschaftsgütern (GWG) und sonstige Einzahlungen			
312	Einzahlungen aus Transfers (ohne Kapitaltransfers)	0,00	0,00	0,00
3121	Transferzahlungen von Trägern des öffentlichen Rechts			
3122	Transferzahlungen von Beteiligungen			
3123	Transferzahlungen von Unternehmen (inkl. Finanzunternehmen)			
3124	Transferzahlungen von Haushalte und Organisationen ohne Erwerbscharakter			
3125	Transferzahlungen vom Ausland			
3126	Investitions- und Tilgungszuschüsse zwischen Unternehmungen und Betrieben der Gebietskörperschaft und der Gebietskörperschaft			
313	Einzahlungen aus Finanzerträgen	0,00	0,00	0,00
3131	Einzahlungen aus Zinserträgen			
3133	Einzahlungen aus Gewinnentnahmen von marktbestimmten Betrieben			
3134	Sonstige Einzahlungen aus Finanzerträgen			
3135	Einzahlungen aus Dividenden/Gewinnausschüttungen			
31	Summe Einzahlungen operative Gebarung	54,00	100,00	-46,00
321	Auszahlungen aus Personalaufwand	0,00	0,00	0,00
3211	Auszahlungen für Personalaufwand Bezüge, Nebengebühren, und Mehrleistungsvergütungen)			
3212	Auszahlungen für gesetzliche und freiwillige Sozialaufwendungen			
3213	Auszahlungen aus sonstigem Personalaufwand			
322	Auszahlungen aus Sachaufwand (ohne Transferaufwand)	7 650,52	7 500,00	150,52
3221	Auszahlungen für Gebrauchs- und Verbrauchsgüter, Handelswaren			
3222	Auszahlungen für Verwaltungs- und Betriebsaufwand			
3223	Auszahlungen für Leasing- und Mietaufwand			
3224	Auszahlungen für Instandhaltung		500,00	-500,00
3225	Sonstige Auszahlungen aus Sachaufwand	7 650,52	7 000,00	650,52
323	Auszahlungen aus Transfers (ohne Kapitaltransfers)	42 211,83	46 000,00	-3 788,17
3231	Transferzahlungen an Träger des öffentlichen Rechts	40 961,83	43 900,00	-2 938,17
3232	Transferzahlungen an Beteiligungen			
3233	Transferzahlungen an Unternehmen (inkl. Finanzunternehmen)			

Kunst, Kultur und Kultus (Gruppe 3)

MVAG	Mittelverwendungs- und aufbringungsgruppen (1. und 2. Ebene)	RA 2021	VA 2021	RA - VA
3234	Transferzahlungen an Haushalte und Organisationen ohne Erwerbscharakter	1 250,00	2 100,00	-850,00
3235	Transferzahlungen an das Ausland			
3236	Investitions- und Tilgungszuschüsse zwischen Unternehmungen und Betrieben der Gebietskörperschaft und der Gebietskörperschaft			
324	Auszahlungen aus Finanzaufwand	0,00	0,00	0,00
3241	Auszahlungen für Zinsaufwand, für Finanzierungsleasing, für Forderungskauf, für Finanzschulden und derivative Finanzinstrumente m			
3242	Auszahlungen für Zinsen aus derivativen Finanzinstrumenten ohne Grundgeschäft			
3243	Auszahlung aus Gewinnentnahmen von marktbestimmten Betrieben			
3244	Sonstige Auszahlungen aus Finanzaufwendungen			
32	Summe Auszahlungen operative Gebarung	49 862,35	53 500,00	-3 637,65
SA1	Saldo (1) Geldfluss aus der Operativen Gebarung (31 – 32)	-49 808,35	-53 400,00	3 591,65
331	Einzahlungen aus der Investitionstätigkeit	0,00	0,00	0,00
3311	Einzahlungen aus der Veräußerung von immateriellem Vermögen			
3312	Einzahlungen aus der Veräußerung von Grundstücken und Grundstückeinrichtungen			
3313	Einzahlungen aus der Veräußerung von Gebäuden und Bauten			
3314	Einzahlungen aus der Veräußerung von technischen Anlagen, Fahrzeuge und Maschinen			
3315	Einzahlungen aus der Veräußerung von Amts-, Betriebs- und Geschäftsausstattung			
3316	Einzahlungen aus der Veräußerung von Kulturgütern			
3317	Einzahlungen aus der Veräußerung von Beteiligungen			
332	Einzahlungen aus der Rückzahlung von Darlehen sowie gewährten Vorschüssen	0,00	0,00	0,00
3321	Einzahlungen aus Darlehen an Träger des öffentlichen Rechts			
3322	Einzahlungen aus Darlehen an Beteiligungen			
3323	Einzahlungen aus Darlehen an Unternehmen und Haushalte			
3325	Einzahlungen aus Vorschüssen und Anzahlungen			
333	Einzahlungen aus Kapitaltransfers	0,00	0,00	0,00
3331	Kapitaltransferzahlungen von Trägern des öffentlichen Rechts			
3332	Kapitaltransferzahlungen von Beteiligungen			
3333	Kapitaltransferzahlungen von Unternehmen			
3334	Kapitaltransferzahlungen von Haushalten und Organisationen ohne Erwerbscharakter			
3335	Kapitaltransferzahlungen vom Ausland			
33	Summe Einzahlungen investive Gebarung	0,00	0,00	0,00
341	Auszahlungen aus der Investitionstätigkeit	0,00	0,00	0,00
3411	Auszahlungen für den Erwerb von immateriellem Vermögen			

Kunst, Kultur und Kultus (Gruppe 3)

MVAG	Mittelverwendungs- und aufbringungsgruppen (1. und 2. Ebene)	RA 2021	VA 2021	RA - VA
3412	Auszahlungen für den Erwerb von Grundstücken und Grundstückseinrichtungen			
3413	Auszahlungen für den Erwerb von Gebäuden und Bauten			
3414	Auszahlungen für den Erwerb von technischen Anlagen, Fahrzeuge und Maschinen			
3415	Auszahlungen für den Erwerb von Amts-, Betriebs- und Geschäftsausstattung			
3416	Auszahlungen für den Erwerb von Kulturgütern			
3417	Auszahlungen für den Erwerb von Beteiligungen			
342	Auszahlungen von gewährten Darlehen sowie gewährten Vorschüssen	0,00	0,00	0,00
3421	Auszahlung von Darlehen an Träger des öffentlichen Rechts			
3422	Auszahlung von Darlehen an Beteiligungen			
3423	Auszahlung von Darlehen an Unternehmen und Haushalte			
3425	Auszahlungen von Vorschüssen und Anzahlungen			
343	Auszahlungen aus Kapitaltransfers	0,00	0,00	0,00
3431	Kapitaltransferzahlungen an Träger des öffentlichen Rechts			
3432	Kapitaltransferzahlungen an Beteiligungen			
3433	Kapitaltransferzahlungen an Unternehmen (Finanzunternehmen)			
3434	Kapitaltransferzahlungen an Haushalte und Organisationen ohne Erwerbscharakter			
3435	Kapitaltransferzahlungen an das Ausland			
34	Summe Auszahlungen investive Gebarung	0,00	0,00	0,00
SA2	Saldo (2) Geldfluss aus der Investiven Gebarung (33 – 34)	0,00	0,00	0,00
SA3	Saldo (3) Nettofinanzierungssaldo (Saldo 1 + Saldo 2)	-49 808,35	-53 400,00	3 591,65
351	Einzahlungen aus der Aufnahme von Finanzschulden	0,00	0,00	0,00
3511	Einzahlungen aus empfangenen Darlehen von öffentlichen Körperschaften und Rechtsträgern			
3512	Einzahlungen aus empfangenen Darlehen von Beteiligungen			
3513	Einzahlungen aus empfangenen Darlehen von Unternehmen und privaten Haushalten			
3514	Einzahlungen aus Finanzschulden (Finanzunternehmen)			
353	Einzahlungen infolge eines Kapitaltausch bei derivativen Finanzinstrumenten mit Grundgeschäft	0,00	0,00	0,00
3530	Einzahlungen infolge eines Kapitaltausch bei derivativen Finanzinstrumenten mit Grundgeschäft			
355	Einzahlungen aus dem Abgang von Finanzinstrumenten	0,00	0,00	0,00
3550	Einzahlungen aus dem Abgang von Finanzinstrumenten			
35	Summe Einzahlungen aus der Finanzierungstätigkeit	0,00	0,00	0,00
361	Auszahlungen aus der Tilgung von Finanzschulden	0,00	0,00	0,00

Kunst, Kultur und Kultus (Gruppe 3)

MVAG	Mittelverwendungs- und aufbringungsgruppen (1. und 2. Ebene)	RA 2021	VA 2021	RA - VA
3611	Auszahlungen aus empfangenen Darlehen von öffentlichen Körperschaften und Rechtsträgern			
3612	Auszahlungen aus empfangenen Darlehen von Beteiligungen			
3613	Auszahlungen aus empfangenen Darlehen von Unternehmen und privaten Haushalten			
3614	Auszahlungen aus Finanzschulden			
3615	Auszahlung aus der Rückzahlung von Leasingverbindlichkeiten			
363	Auszahlungen infolge eines Kapitaltausch bei derivativen Finanzinstrumenten mit Grundgeschäft	0,00	0,00	0,00
3630	Auszahlungen infolge eines Kapitaltausch bei derivativen Finanzinstrumenten mit Grundgeschäft			
365	Auszahlungen für den Erwerb von Finanzinstrumenten	0,00	0,00	0,00
3650	Auszahlungen für den Erwerb von Finanzinstrumenten			
36	Summe Auszahlungen aus der Finanzierungstätigkeit	0,00	0,00	0,00
SA4	Saldo (4) Geldfluss aus der Finanzierungstätigkeit (35 – 36)	0,00	0,00	0,00
SA5	Saldo (5) Geldfluss aus der voranschlagswirksamen Gebarung (Saldo 3 + Saldo 4)	-49 808,35	-53 400,00	3 591,65

Soziale Wohlfahrt und Wohnbauförderung (Gruppe 4)

MVAG	Mittelverwendungs- und aufbringungsgruppen (1. und 2. Ebene)	RA 2021	VA 2021	RA - VA
311	Einzahlungen aus der operativen Verwaltungstätigkeit	0,00	0,00	0,00
3111	Einzahlungen aus eigenen Abgaben			
3112	Einzahlungen aus Ertragsanteilen			
3113	Einzahlungen aus Gebühren			
3114	Einzahlungen aus Leistungen			
3115	Einzahlungen aus Besitz und wirtschaftlicher Tätigkeit			
3116	Einzahlungen aus Veräußerung von geringwertigen Wirtschaftsgütern (GWG) und sonstige Einzahlungen			
312	Einzahlungen aus Transfers (ohne Kapitaltransfers)	0,00	0,00	0,00
3121	Transferzahlungen von Trägern des öffentlichen Rechts			
3122	Transferzahlungen von Beteiligungen			
3123	Transferzahlungen von Unternehmen (inkl. Finanzunternehmen)			
3124	Transferzahlungen von Haushalte und Organisationen ohne Erwerbscharakter			
3125	Transferzahlungen vom Ausland			
3126	Investitions- und Tilgungszuschüsse zwischen Unternehmungen und Betrieben der Gebietskörperschaft und der Gebietskörperschaft			
313	Einzahlungen aus Finanzerträgen	0,00	0,00	0,00
3131	Einzahlungen aus Zinserträgen			
3133	Einzahlungen aus Gewinnentnahmen von marktbestimmten Betrieben			
3134	Sonstige Einzahlungen aus Finanzerträgen			
3135	Einzahlungen aus Dividenden/Gewinnausschüttungen			
31	Summe Einzahlungen operative Gebarung	0,00	0,00	0,00
321	Auszahlungen aus Personalaufwand	0,00	0,00	0,00
3211	Auszahlungen für Personalaufwand Bezüge, Nebengebühren, und Mehrleistungsvergütungen)			
3212	Auszahlungen für gesetzliche und freiwillige Sozialaufwendungen			
3213	Auszahlungen aus sonstigem Personalaufwand			
322	Auszahlungen aus Sachaufwand (ohne Transferaufwand)	594,28	1 700,00	-1 105,72
3221	Auszahlungen für Gebrauchs- und Verbrauchsgüter, Handelswaren	32,68	1 200,00	-1 167,32
3222	Auszahlungen für Verwaltungs- und Betriebsaufwand			
3223	Auszahlungen für Leasing- und Mietaufwand			
3224	Auszahlungen für Instandhaltung			
3225	Sonstige Auszahlungen aus Sachaufwand	561,60	500,00	61,60
323	Auszahlungen aus Transfers (ohne Kapitaltransfers)	223 591,04	228 300,00	-4 708,96
3231	Transferzahlungen an Träger des öffentlichen Rechts	216 871,04	223 000,00	-6 128,96
3232	Transferzahlungen an Beteiligungen			
3233	Transferzahlungen an Unternehmen (inkl. Finanzunternehmen)			

Soziale Wohlfahrt und Wohnbauförderung (Gruppe 4)

MVAG	Mittelverwendungs- und aufbringungsgruppen (1. und 2. Ebene)	RA 2021	VA 2021	RA - VA
3234	Transferzahlungen an Haushalte und Organisationen ohne Erwerbscharakter	6 720,00	5 300,00	1 420,00
3235	Transferzahlungen an das Ausland			
3236	Investitions- und Tilgungszuschüsse zwischen Unternehmungen und Betrieben der Gebietskörperschaft und der Gebietskörperschaft			
324	Auszahlungen aus Finanzaufwand	0,00	0,00	0,00
3241	Auszahlungen für Zinsaufwand, für Finanzierungsleasing, für Forderungskauf, für Finanzschulden und derivative Finanzinstrumente m			
3242	Auszahlungen für Zinsen aus derivativen Finanzinstrumenten ohne Grundgeschäft			
3243	Auszahlung aus Gewinnentnahmen von marktbestimmten Betrieben			
3244	Sonstige Auszahlungen aus Finanzaufwendungen			
32	Summe Auszahlungen operative Gebarung	224 185,32	230 000,00	-5 814,68
SA1	Saldo (1) Geldfluss aus der Operativen Gebarung (31 – 32)	-224 185,32	-230 000,00	5 814,68
331	Einzahlungen aus der Investitionstätigkeit	0,00	0,00	0,00
3311	Einzahlungen aus der Veräußerung von immateriellem Vermögen			
3312	Einzahlungen aus der Veräußerung von Grundstücken und Grundstückeinrichtungen			
3313	Einzahlungen aus der Veräußerung von Gebäuden und Bauten			
3314	Einzahlungen aus der Veräußerung von technischen Anlagen, Fahrzeuge und Maschinen			
3315	Einzahlungen aus der Veräußerung von Amts-, Betriebs- und Geschäftsausstattung			
3316	Einzahlungen aus der Veräußerung von Kulturgütern			
3317	Einzahlungen aus der Veräußerung von Beteiligungen			
332	Einzahlungen aus der Rückzahlung von Darlehen sowie gewährten Vorschüssen	0,00	0,00	0,00
3321	Einzahlungen aus Darlehen an Träger des öffentlichen Rechts			
3322	Einzahlungen aus Darlehen an Beteiligungen			
3323	Einzahlungen aus Darlehen an Unternehmen und Haushalte			
3325	Einzahlungen aus Vorschüssen und Anzahlungen			
333	Einzahlungen aus Kapitaltransfers	0,00	0,00	0,00
3331	Kapitaltransferzahlungen von Trägern des öffentlichen Rechts			
3332	Kapitaltransferzahlungen von Beteiligungen			
3333	Kapitaltransferzahlungen von Unternehmen			
3334	Kapitaltransferzahlungen von Haushalten und Organisationen ohne Erwerbscharakter			
3335	Kapitaltransferzahlungen vom Ausland			
33	Summe Einzahlungen investive Gebarung	0,00	0,00	0,00
341	Auszahlungen aus der Investitionstätigkeit	0,00	0,00	0,00
3411	Auszahlungen für den Erwerb von immateriellem Vermögen			

Soziale Wohlfahrt und Wohnbauförderung (Gruppe 4)

MVAG	Mittelverwendungs- und aufbringungsgruppen (1. und 2. Ebene)	RA 2021	VA 2021	RA - VA
3412	Auszahlungen für den Erwerb von Grundstücken und Grundstückseinrichtungen			
3413	Auszahlungen für den Erwerb von Gebäuden und Bauten			
3414	Auszahlungen für den Erwerb von technischen Anlagen, Fahrzeuge und Maschinen			
3415	Auszahlungen für den Erwerb von Amts-, Betriebs- und Geschäftsausstattung			
3416	Auszahlungen für den Erwerb von Kulturgütern			
3417	Auszahlungen für den Erwerb von Beteiligungen			
342	Auszahlungen von gewährten Darlehen sowie gewährten Vorschüssen	0,00	0,00	0,00
3421	Auszahlung von Darlehen an Träger des öffentlichen Rechts			
3422	Auszahlung von Darlehen an Beteiligungen			
3423	Auszahlung von Darlehen an Unternehmen und Haushalte			
3425	Auszahlungen von Vorschüssen und Anzahlungen			
343	Auszahlungen aus Kapitaltransfers	0,00	0,00	0,00
3431	Kapitaltransferzahlungen an Träger des öffentlichen Rechts			
3432	Kapitaltransferzahlungen an Beteiligungen			
3433	Kapitaltransferzahlungen an Unternehmen (Finanzunternehmen)			
3434	Kapitaltransferzahlungen an Haushalte und Organisationen ohne Erwerbscharakter			
3435	Kapitaltransferzahlungen an das Ausland			
34	Summe Auszahlungen investive Gebarung	0,00	0,00	0,00
SA2	Saldo (2) Geldfluss aus der Investiven Gebarung (33 – 34)	0,00	0,00	0,00
SA3	Saldo (3) Nettofinanzierungssaldo (Saldo 1 + Saldo 2)	-224 185,32	-230 000,00	5 814,68
351	Einzahlungen aus der Aufnahme von Finanzschulden	0,00	0,00	0,00
3511	Einzahlungen aus empfangenen Darlehen von öffentlichen Körperschaften und Rechtsträgern			
3512	Einzahlungen aus empfangenen Darlehen von Beteiligungen			
3513	Einzahlungen aus empfangenen Darlehen von Unternehmen und privaten Haushalten			
3514	Einzahlungen aus Finanzschulden (Finanzunternehmen)			
353	Einzahlungen infolge eines Kapitaltausch bei derivativen Finanzinstrumenten mit Grundgeschäft	0,00	0,00	0,00
3530	Einzahlungen infolge eines Kapitaltausch bei derivativen Finanzinstrumenten mit Grundgeschäft			
355	Einzahlungen aus dem Abgang von Finanzinstrumenten	0,00	0,00	0,00
3550	Einzahlungen aus dem Abgang von Finanzinstrumenten			
35	Summe Einzahlungen aus der Finanzierungstätigkeit	0,00	0,00	0,00
361	Auszahlungen aus der Tilgung von Finanzschulden	0,00	0,00	0,00

Soziale Wohlfahrt und Wohnbauförderung (Gruppe 4)

MVAG	Mittelverwendungs- und aufbringungsgruppen (1. und 2. Ebene)	RA 2021	VA 2021	RA - VA
3611	Auszahlungen aus empfangenen Darlehen von öffentlichen Körperschaften und Rechtsträgern			
3612	Auszahlungen aus empfangenen Darlehen von Beteiligungen			
3613	Auszahlungen aus empfangenen Darlehen von Unternehmen und privaten Haushalten			
3614	Auszahlungen aus Finanzschulden			
3615	Auszahlung aus der Rückzahlung von Leasingverbindlichkeiten			
363	Auszahlungen infolge eines Kapitaltausch bei derivativen Finanzinstrumenten mit Grundgeschäft	0,00	0,00	0,00
3630	Auszahlungen infolge eines Kapitaltausch bei derivativen Finanzinstrumenten mit Grundgeschäft			
365	Auszahlungen für den Erwerb von Finanzinstrumenten	0,00	0,00	0,00
3650	Auszahlungen für den Erwerb von Finanzinstrumenten			
36	Summe Auszahlungen aus der Finanzierungstätigkeit	0,00	0,00	0,00
SA4	Saldo (4) Geldfluss aus der Finanzierungstätigkeit (35 – 36)	0,00	0,00	0,00
SA5	Saldo (5) Geldfluss aus der voranschlagswirksamen Gebarung (Saldo 3 + Saldo 4)	-224 185,32	-230 000,00	5 814,68

Gesundheit (Gruppe 5)

MVAG	Mittelverwendungs- und aufbringungsgruppen (1. und 2. Ebene)	RA 2021	VA 2021	RA - VA
311	Einzahlungen aus der operativen Verwaltungstätigkeit	26 724,44	2 300,00	24 424,44
3111	Einzahlungen aus eigenen Abgaben			
3112	Einzahlungen aus Ertragsanteilen			
3113	Einzahlungen aus Gebühren			
3114	Einzahlungen aus Leistungen	304,70	300,00	4,70
3115	Einzahlungen aus Besitz und wirtschaftlicher Tätigkeit			
3116	Einzahlungen aus Veräußerung von geringwertigen Wirtschaftsgütern (GWG) und sonstige Einzahlungen	26 419,74	2 000,00	24 419,74
312	Einzahlungen aus Transfers (ohne Kapitaltransfers)	0,00	0,00	0,00
3121	Transferzahlungen von Trägern des öffentlichen Rechts			
3122	Transferzahlungen von Beteiligungen			
3123	Transferzahlungen von Unternehmen (inkl. Finanzunternehmen)			
3124	Transferzahlungen von Haushalte und Organisationen ohne Erwerbscharakter			
3125	Transferzahlungen vom Ausland			
3126	Investitions- und Tilgungszuschüsse zwischen Unternehmungen und Betrieben der Gebietskörperschaft und der Gebietskörperschaft			
313	Einzahlungen aus Finanzerträgen	0,00	0,00	0,00
3131	Einzahlungen aus Zinserträgen			
3133	Einzahlungen aus Gewinnentnahmen von marktbestimmten Betrieben			
3134	Sonstige Einzahlungen aus Finanzerträgen			
3135	Einzahlungen aus Dividenden/Gewinnausschüttungen			
31	Summe Einzahlungen operative Gebarung	26 724,44	2 300,00	24 424,44
321	Auszahlungen aus Personalaufwand	0,00	0,00	0,00
3211	Auszahlungen für Personalaufwand Bezüge, Nebengebühren, und Mehrleistungsvergütungen)			
3212	Auszahlungen für gesetzliche und freiwillige Sozialaufwendungen			
3213	Auszahlungen aus sonstigem Personalaufwand			
322	Auszahlungen aus Sachaufwand (ohne Transferaufwand)	31 313,82	8 900,00	22 413,82
3221	Auszahlungen für Gebrauchs- und Verbrauchsgüter, Handelswaren	108,90	1 000,00	-891,10
3222	Auszahlungen für Verwaltungs- und Betriebsaufwand			
3223	Auszahlungen für Leasing- und Mietaufwand			
3224	Auszahlungen für Instandhaltung			
3225	Sonstige Auszahlungen aus Sachaufwand	31 204,92	7 900,00	23 304,92
323	Auszahlungen aus Transfers (ohne Kapitaltransfers)	391 370,60	398 700,00	-7 329,40
3231	Transferzahlungen an Träger des öffentlichen Rechts	391 370,60	398 500,00	-7 129,40
3232	Transferzahlungen an Beteiligungen			
3233	Transferzahlungen an Unternehmen (inkl. Finanzunternehmen)		200,00	-200,00

Gesundheit (Gruppe 5)

MVAG	Mittelverwendungs- und aufbringungsgruppen (1. und 2. Ebene)	RA 2021	VA 2021	RA - VA
3234	Transferzahlungen an Haushalte und Organisationen ohne Erwerbscharakter			
3235	Transferzahlungen an das Ausland			
3236	Investitions- und Tilgungszuschüsse zwischen Unternehmungen und Betrieben der Gebietskörperschaft und der Gebietskörperschaft			
324	Auszahlungen aus Finanzaufwand	0,00	0,00	0,00
3241	Auszahlungen für Zinsaufwand, für Finanzierungsleasing, für Forderungskauf, für Finanzschulden und derivative Finanzinstrumente m			
3242	Auszahlungen für Zinsen aus derivativen Finanzinstrumenten ohne Grundgeschäft			
3243	Auszahlung aus Gewinnentnahmen von marktbestimmten Betrieben			
3244	Sonstige Auszahlungen aus Finanzaufwendungen			
32	Summe Auszahlungen operative Gebarung	422 684,42	407 600,00	15 084,42
SA1	Saldo (1) Geldfluss aus der Operativen Gebarung (31 – 32)	-395 959,98	-405 300,00	9 340,02
331	Einzahlungen aus der Investitionstätigkeit	0,00	0,00	0,00
3311	Einzahlungen aus der Veräußerung von immateriellem Vermögen			
3312	Einzahlungen aus der Veräußerung von Grundstücken und Grundstückeinrichtungen			
3313	Einzahlungen aus der Veräußerung von Gebäuden und Bauten			
3314	Einzahlungen aus der Veräußerung von technischen Anlagen, Fahrzeuge und Maschinen			
3315	Einzahlungen aus der Veräußerung von Amts-, Betriebs- und Geschäftsausstattung			
3316	Einzahlungen aus der Veräußerung von Kulturgütern			
3317	Einzahlungen aus der Veräußerung von Beteiligungen			
332	Einzahlungen aus der Rückzahlung von Darlehen sowie gewährten Vorschüssen	0,00	0,00	0,00
3321	Einzahlungen aus Darlehen an Träger des öffentlichen Rechts			
3322	Einzahlungen aus Darlehen an Beteiligungen			
3323	Einzahlungen aus Darlehen an Unternehmen und Haushalte			
3325	Einzahlungen aus Vorschüssen und Anzahlungen			
333	Einzahlungen aus Kapitaltransfers	0,00	0,00	0,00
3331	Kapitaltransferzahlungen von Trägern des öffentlichen Rechts			
3332	Kapitaltransferzahlungen von Beteiligungen			
3333	Kapitaltransferzahlungen von Unternehmen			
3334	Kapitaltransferzahlungen von Haushalten und Organisationen ohne Erwerbscharakter			
3335	Kapitaltransferzahlungen vom Ausland			
33	Summe Einzahlungen investive Gebarung	0,00	0,00	0,00
341	Auszahlungen aus der Investitionstätigkeit	0,00	0,00	0,00
3411	Auszahlungen für den Erwerb von immateriellem Vermögen			

Gesundheit (Gruppe 5)

MVAG	Mittelverwendungs- und aufbringungsgruppen (1. und 2. Ebene)	RA 2021	VA 2021	RA - VA
3412	Auszahlungen für den Erwerb von Grundstücken und Grundstückseinrichtungen			
3413	Auszahlungen für den Erwerb von Gebäuden und Bauten			
3414	Auszahlungen für den Erwerb von technischen Anlagen, Fahrzeuge und Maschinen			
3415	Auszahlungen für den Erwerb von Amts-, Betriebs- und Geschäftsausstattung			
3416	Auszahlungen für den Erwerb von Kulturgütern			
3417	Auszahlungen für den Erwerb von Beteiligungen			
342	Auszahlungen von gewährten Darlehen sowie gewährten Vorschüssen	0,00	0,00	0,00
3421	Auszahlung von Darlehen an Träger des öffentlichen Rechts			
3422	Auszahlung von Darlehen an Beteiligungen			
3423	Auszahlung von Darlehen an Unternehmen und Haushalte			
3425	Auszahlungen von Vorschüssen und Anzahlungen			
343	Auszahlungen aus Kapitaltransfers	0,00	0,00	0,00
3431	Kapitaltransferzahlungen an Träger des öffentlichen Rechts			
3432	Kapitaltransferzahlungen an Beteiligungen			
3433	Kapitaltransferzahlungen an Unternehmen (Finanzunternehmen)			
3434	Kapitaltransferzahlungen an Haushalte und Organisationen ohne Erwerbscharakter			
3435	Kapitaltransferzahlungen an das Ausland			
34	Summe Auszahlungen investive Gebarung	0,00	0,00	0,00
SA2	Saldo (2) Geldfluss aus der Investiven Gebarung (33 – 34)	0,00	0,00	0,00
SA3	Saldo (3) Nettofinanzierungssaldo (Saldo 1 + Saldo 2)	-395 959,98	-405 300,00	9 340,02
351	Einzahlungen aus der Aufnahme von Finanzschulden	0,00	0,00	0,00
3511	Einzahlungen aus empfangenen Darlehen von öffentlichen Körperschaften und Rechtsträgern			
3512	Einzahlungen aus empfangenen Darlehen von Beteiligungen			
3513	Einzahlungen aus empfangenen Darlehen von Unternehmen und privaten Haushalten			
3514	Einzahlungen aus Finanzschulden (Finanzunternehmen)			
353	Einzahlungen infolge eines Kapitaltausch bei derivativen Finanzinstrumenten mit Grundgeschäft	0,00	0,00	0,00
3530	Einzahlungen infolge eines Kapitaltausch bei derivativen Finanzinstrumenten mit Grundgeschäft			
355	Einzahlungen aus dem Abgang von Finanzinstrumenten	0,00	0,00	0,00
3550	Einzahlungen aus dem Abgang von Finanzinstrumenten			
35	Summe Einzahlungen aus der Finanzierungstätigkeit	0,00	0,00	0,00
361	Auszahlungen aus der Tilgung von Finanzschulden	0,00	0,00	0,00

Gesundheit (Gruppe 5)

MVAG	Mittelverwendungs- und aufbringungsgruppen (1. und 2. Ebene)	RA 2021	VA 2021	RA - VA
3611	Auszahlungen aus empfangenen Darlehen von öffentlichen Körperschaften und Rechtsträgern			
3612	Auszahlungen aus empfangenen Darlehen von Beteiligungen			
3613	Auszahlungen aus empfangenen Darlehen von Unternehmen und privaten Haushalten			
3614	Auszahlungen aus Finanzschulden			
3615	Auszahlung aus der Rückzahlung von Leasingverbindlichkeiten			
363	Auszahlungen infolge eines Kapitaltausch bei derivativen Finanzinstrumenten mit Grundgeschäft	0,00	0,00	0,00
3630	Auszahlungen infolge eines Kapitaltausch bei derivativen Finanzinstrumenten mit Grundgeschäft			
365	Auszahlungen für den Erwerb von Finanzinstrumenten	0,00	0,00	0,00
3650	Auszahlungen für den Erwerb von Finanzinstrumenten			
36	Summe Auszahlungen aus der Finanzierungstätigkeit	0,00	0,00	0,00
SA4	Saldo (4) Geldfluss aus der Finanzierungstätigkeit (35 – 36)	0,00	0,00	0,00
SA5	Saldo (5) Geldfluss aus der voranschlagswirksamen Gebarung (Saldo 3 + Saldo 4)	-395 959,98	-405 300,00	9 340,02

Straßen- und Wasserbau, Verkehr (Gruppe 6)

MVAG	Mittelverwendungs- und aufbringungsgruppen (1. und 2. Ebene)	RA 2021	VA 2021	RA - VA
311	Einzahlungen aus der operativen Verwaltungstätigkeit	26 066,37	69 500,00	-43 433,63
3111	Einzahlungen aus eigenen Abgaben			
3112	Einzahlungen aus Ertragsanteilen			
3113	Einzahlungen aus Gebühren			
3114	Einzahlungen aus Leistungen	2 636,62	3 100,00	-463,38
3115	Einzahlungen aus Besitz und wirtschaftlicher Tätigkeit	1 207,50	1 900,00	-692,50
3116	Einzahlungen aus Veräußerung von geringwertigen Wirtschaftsgütern (GWG) und sonstige Einzahlungen	22 222,25	64 500,00	-42 277,75
312	Einzahlungen aus Transfers (ohne Kapitaltransfers)	123 920,00	505 700,00	-381 780,00
3121	Transferzahlungen von Trägern des öffentlichen Rechts	120 500,00	504 000,00	-383 500,00
3122	Transferzahlungen von Beteiligungen			
3123	Transferzahlungen von Unternehmen (inkl. Finanzunternehmen)			
3124	Transferzahlungen von Haushalte und Organisationen ohne Erwerbscharakter	3 420,00	1 700,00	1 720,00
3125	Transferzahlungen vom Ausland			
3126	Investitions- und Tilgungszuschüsse zwischen Unternehmungen und Betrieben der Gebietskörperschaft und der Gebietskörperschaft			
313	Einzahlungen aus Finanzerträgen	0,00	0,00	0,00
3131	Einzahlungen aus Zinserträgen			
3133	Einzahlungen aus Gewinnentnahmen von marktbestimmten Betrieben			
3134	Sonstige Einzahlungen aus Finanzerträgen			
3135	Einzahlungen aus Dividenden/Gewinnausschüttungen			
31	Summe Einzahlungen operative Gebarung	149 986,37	575 200,00	-425 213,63
321	Auszahlungen aus Personalaufwand	1 340,30	1 900,00	-559,70
3211	Auszahlungen für Personalaufwand Bezüge, Nebengebühren, und Mehrleistungsvergütungen)	1 071,20	1 600,00	-528,80
3212	Auszahlungen für gesetzliche und freiwillige Sozialaufwendungen	269,10	300,00	-30,90
3213	Auszahlungen aus sonstigem Personalaufwand			
322	Auszahlungen aus Sachaufwand (ohne Transferaufwand)	129 446,45	99 100,00	30 346,45
3221	Auszahlungen für Gebrauchs- und Verbrauchsgüter, Handelswaren	10 594,87	26 600,00	-16 005,13
3222	Auszahlungen für Verwaltungs- und Betriebsaufwand	1 511,53	1 500,00	11,53
3223	Auszahlungen für Leasing- und Mietaufwand	7 626,74	4 300,00	3 326,74
3224	Auszahlungen für Instandhaltung	45 962,72	8 500,00	37 462,72
3225	Sonstige Auszahlungen aus Sachaufwand	63 750,59	58 200,00	5 550,59
323	Auszahlungen aus Transfers (ohne Kapitaltransfers)	22 568,00	22 600,00	-32,00
3231	Transferzahlungen an Träger des öffentlichen Rechts			
3232	Transferzahlungen an Beteiligungen			
3233	Transferzahlungen an Unternehmen (inkl. Finanzunternehmen)	22 568,00	22 600,00	-32,00

Straßen- und Wasserbau, Verkehr (Gruppe 6)

MVAG	Mittelverwendungs- und aufbringungsgruppen (1. und 2. Ebene)	RA 2021	VA 2021	RA - VA
3234	Transferzahlungen an Haushalte und Organisationen ohne Erwerbscharakter			
3235	Transferzahlungen an das Ausland			
3236	Investitions- und Tilgungszuschüsse zwischen Unternehmungen und Betrieben der Gebietskörperschaft und der Gebietskörperschaft			
324	Auszahlungen aus Finanzaufwand	0,00	5 600,00	-5 600,00
3241	Auszahlungen für Zinsaufwand, für Finanzierungsleasing, für Forderungskauf, für Finanzschulden und derivative Finanzinstrumente m		5 600,00	-5 600,00
3242	Auszahlungen für Zinsen aus derivativen Finanzinstrumenten ohne Grundgeschäft			
3243	Auszahlung aus Gewinnentnahmen von marktbestimmten Betrieben			
3244	Sonstige Auszahlungen aus Finanzaufwendungen			
32	Summe Auszahlungen operative Gebarung	153 354,75	129 200,00	24 154,75
SA1	Saldo (1) Geldfluss aus der Operativen Gebarung (31 – 32)	-3 368,38	446 000,00	-449 368,38
331	Einzahlungen aus der Investitionstätigkeit	0,00	0,00	0,00
3311	Einzahlungen aus der Veräußerung von immateriellem Vermögen			
3312	Einzahlungen aus der Veräußerung von Grundstücken und Grundstückeinrichtungen			
3313	Einzahlungen aus der Veräußerung von Gebäuden und Bauten			
3314	Einzahlungen aus der Veräußerung von technischen Anlagen, Fahrzeuge und Maschinen			
3315	Einzahlungen aus der Veräußerung von Amts-, Betriebs- und Geschäftsausstattung			
3316	Einzahlungen aus der Veräußerung von Kulturgütern			
3317	Einzahlungen aus der Veräußerung von Beteiligungen			
332	Einzahlungen aus der Rückzahlung von Darlehen sowie gewährten Vorschüssen	0,00	0,00	0,00
3321	Einzahlungen aus Darlehen an Träger des öffentlichen Rechts			
3322	Einzahlungen aus Darlehen an Beteiligungen			
3323	Einzahlungen aus Darlehen an Unternehmen und Haushalte			
3325	Einzahlungen aus Vorschüssen und Anzahlungen			
333	Einzahlungen aus Kapitaltransfers	136 386,70	0,00	136 386,70
3331	Kapitaltransferzahlungen von Trägern des öffentlichen Rechts	136 386,70		136 386,70
3332	Kapitaltransferzahlungen von Beteiligungen			
3333	Kapitaltransferzahlungen von Unternehmen			
3334	Kapitaltransferzahlungen von Haushalten und Organisationen ohne Erwerbscharakter			
3335	Kapitaltransferzahlungen vom Ausland			
33	Summe Einzahlungen investive Gebarung	136 386,70	0,00	136 386,70
341	Auszahlungen aus der Investitionstätigkeit	261 716,83	251 000,00	10 716,83
3411	Auszahlungen für den Erwerb von immateriellem Vermögen			

Straßen- und Wasserbau, Verkehr (Gruppe 6)

MVAG	Mittelverwendungs- und aufbringungsgruppen (1. und 2. Ebene)	RA 2021	VA 2021	RA - VA
3412	Auszahlungen für den Erwerb von Grundstücken und Grundstückseinrichtungen	258 945,46	251 000,00	7 945,46
3413	Auszahlungen für den Erwerb von Gebäuden und Bauten			
3414	Auszahlungen für den Erwerb von technischen Anlagen, Fahrzeuge und Maschinen			
3415	Auszahlungen für den Erwerb von Amts-, Betriebs- und Geschäftsausstattung	2 771,37		2 771,37
3416	Auszahlungen für den Erwerb von Kulturgütern			
3417	Auszahlungen für den Erwerb von Beteiligungen			
342	Auszahlungen von gewährten Darlehen sowie gewährten Vorschüssen	205 505,84	280 000,00	-74 494,16
3421	Auszahlung von Darlehen an Träger des öffentlichen Rechts			
3422	Auszahlung von Darlehen an Beteiligungen			
3423	Auszahlung von Darlehen an Unternehmen und Haushalte			
3425	Auszahlungen von Vorschüssen und Anzahlungen	205 505,84	280 000,00	-74 494,16
343	Auszahlungen aus Kapitaltransfers	0,00	0,00	0,00
3431	Kapitaltransferzahlungen an Träger des öffentlichen Rechts			
3432	Kapitaltransferzahlungen an Beteiligungen			
3433	Kapitaltransferzahlungen an Unternehmen (Finanzunternehmen)			
3434	Kapitaltransferzahlungen an Haushalte und Organisationen ohne Erwerbscharakter			
3435	Kapitaltransferzahlungen an das Ausland			
34	Summe Auszahlungen investive Gebarung	467 222,67	531 000,00	-63 777,33
SA2	Saldo (2) Geldfluss aus der Investiven Gebarung (33 – 34)	-330 835,97	-531 000,00	200 164,03
SA3	Saldo (3) Nettofinanzierungssaldo (Saldo 1 + Saldo 2)	-334 204,35	-85 000,00	-249 204,35
351	Einzahlungen aus der Aufnahme von Finanzschulden	0,00	560 000,00	-560 000,00
3511	Einzahlungen aus empfangenen Darlehen von öffentlichen Körperschaften und Rechtsträgern			
3512	Einzahlungen aus empfangenen Darlehen von Beteiligungen			
3513	Einzahlungen aus empfangenen Darlehen von Unternehmen und privaten Haushalten			
3514	Einzahlungen aus Finanzschulden (Finanzunternehmen)		560 000,00	-560 000,00
353	Einzahlungen infolge eines Kapitaltausch bei derivativen Finanzinstrumenten mit Grundgeschäft	0,00	0,00	0,00
3530	Einzahlungen infolge eines Kapitaltausch bei derivativen Finanzinstrumenten mit Grundgeschäft			
355	Einzahlungen aus dem Abgang von Finanzinstrumenten	0,00	0,00	0,00
3550	Einzahlungen aus dem Abgang von Finanzinstrumenten			
35	Summe Einzahlungen aus der Finanzierungstätigkeit	0,00	560 000,00	-560 000,00
361	Auszahlungen aus der Tilgung von Finanzschulden	0,00	140 000,00	-140 000,00

Straßen- und Wasserbau, Verkehr (Gruppe 6)

MVAG	Mittelverwendungs- und aufbringungsgruppen (1. und 2. Ebene)	RA 2021	VA 2021	RA - VA
3611	Auszahlungen aus empfangenen Darlehen von öffentlichen Körperschaften und Rechtsträgern			
3612	Auszahlungen aus empfangenen Darlehen von Beteiligungen			
3613	Auszahlungen aus empfangenen Darlehen von Unternehmen und privaten Haushalten			
3614	Auszahlungen aus Finanzschulden		140 000,00	-140 000,00
3615	Auszahlung aus der Rückzahlung von Leasingverbindlichkeiten			
363	Auszahlungen infolge eines Kapitaltausch bei derivativen Finanzinstrumenten mit Grundgeschäft	0,00	0,00	0,00
3630	Auszahlungen infolge eines Kapitaltausch bei derivativen Finanzinstrumenten mit Grundgeschäft			
365	Auszahlungen für den Erwerb von Finanzinstrumenten	0,00	0,00	0,00
3650	Auszahlungen für den Erwerb von Finanzinstrumenten			
36	Summe Auszahlungen aus der Finanzierungstätigkeit	0,00	140 000,00	-140 000,00
SA4	Saldo (4) Geldfluss aus der Finanzierungstätigkeit (35 – 36)	0,00	420 000,00	-420 000,00
SA5	Saldo (5) Geldfluss aus der voranschlagswirksamen Gebarung (Saldo 3 + Saldo 4)	-334 204,35	335 000,00	-669 204,35

Wirtschaftsförderung (Gruppe 7)

MVAG	Mittelverwendungs- und aufbringungsgruppen (1. und 2. Ebene)	RA 2021	VA 2021	RA - VA
311	Einzahlungen aus der operativen Verwaltungstätigkeit	3 484,72	12 000,00	-8 515,28
3111	Einzahlungen aus eigenen Abgaben			
3112	Einzahlungen aus Ertragsanteilen			
3113	Einzahlungen aus Gebühren			
3114	Einzahlungen aus Leistungen			
3115	Einzahlungen aus Besitz und wirtschaftlicher Tätigkeit			
3116	Einzahlungen aus Veräußerung von geringwertigen Wirtschaftsgütern (GWG) und sonstige Einzahlungen	3 484,72	12 000,00	-8 515,28
312	Einzahlungen aus Transfers (ohne Kapitaltransfers)	8 252,77	4 000,00	4 252,77
3121	Transferzahlungen von Trägern des öffentlichen Rechts	8 252,77	4 000,00	4 252,77
3122	Transferzahlungen von Beteiligungen			
3123	Transferzahlungen von Unternehmen (inkl. Finanzunternehmen)			
3124	Transferzahlungen von Haushalte und Organisationen ohne Erwerbscharakter			
3125	Transferzahlungen vom Ausland			
3126	Investitions- und Tilgungszuschüsse zwischen Unternehmungen und Betrieben der Gebietskörperschaft und der Gebietskörperschaft			
313	Einzahlungen aus Finanzerträgen	0,00	0,00	0,00
3131	Einzahlungen aus Zinserträgen			
3133	Einzahlungen aus Gewinnentnahmen von marktbestimmten Betrieben			
3134	Sonstige Einzahlungen aus Finanzerträgen			
3135	Einzahlungen aus Dividenden/Gewinnausschüttungen			
31	Summe Einzahlungen operative Gebarung	11 737,49	16 000,00	-4 262,51
321	Auszahlungen aus Personalaufwand	0,00	0,00	0,00
3211	Auszahlungen für Personalaufwand Bezüge, Nebengebühren, und Mehrleistungsvergütungen)			
3212	Auszahlungen für gesetzliche und freiwillige Sozialaufwendungen			
3213	Auszahlungen aus sonstigem Personalaufwand			
322	Auszahlungen aus Sachaufwand (ohne Transferaufwand)	27 027,06	10 600,00	16 427,06
3221	Auszahlungen für Gebrauchs- und Verbrauchsgüter, Handelswaren			
3222	Auszahlungen für Verwaltungs- und Betriebsaufwand			
3223	Auszahlungen für Leasing- und Mietaufwand			
3224	Auszahlungen für Instandhaltung	15 649,84	5 000,00	10 649,84
3225	Sonstige Auszahlungen aus Sachaufwand	11 377,22	5 600,00	5 777,22
323	Auszahlungen aus Transfers (ohne Kapitaltransfers)	10 331,43	8 200,00	2 131,43
3231	Transferzahlungen an Träger des öffentlichen Rechts	7 722,50	7 000,00	722,50
3232	Transferzahlungen an Beteiligungen			
3233	Transferzahlungen an Unternehmen (inkl. Finanzunternehmen)			

Wirtschaftsförderung (Gruppe 7)

MVAG	Mittelverwendungs- und aufbringungsgruppen (1. und 2. Ebene)	RA 2021	VA 2021	RA - VA
3234	Transferzahlungen an Haushalte und Organisationen ohne Erwerbscharakter	2 608,93	1 200,00	1 408,93
3235	Transferzahlungen an das Ausland			
3236	Investitions- und Tilgungszuschüsse zwischen Unternehmungen und Betrieben der Gebietskörperschaft und der Gebietskörperschaft			
324	Auszahlungen aus Finanzaufwand	0,00	0,00	0,00
3241	Auszahlungen für Zinsaufwand, für Finanzierungsleasing, für Forderungskauf, für Finanzschulden und derivative Finanzinstrumente m			
3242	Auszahlungen für Zinsen aus derivativen Finanzinstrumenten ohne Grundgeschäft			
3243	Auszahlung aus Gewinnentnahmen von marktbestimmten Betrieben			
3244	Sonstige Auszahlungen aus Finanzaufwendungen			
32	Summe Auszahlungen operative Gebarung	37 358,49	18 800,00	18 558,49
SA1	Saldo (1) Geldfluss aus der Operativen Gebarung (31 – 32)	-25 621,00	-2 800,00	-22 821,00
331	Einzahlungen aus der Investitionstätigkeit	0,00	0,00	0,00
3311	Einzahlungen aus der Veräußerung von immateriellem Vermögen			
3312	Einzahlungen aus der Veräußerung von Grundstücken und Grundstückeinrichtungen			
3313	Einzahlungen aus der Veräußerung von Gebäuden und Bauten			
3314	Einzahlungen aus der Veräußerung von technischen Anlagen, Fahrzeuge und Maschinen			
3315	Einzahlungen aus der Veräußerung von Amts-, Betriebs- und Geschäftsausstattung			
3316	Einzahlungen aus der Veräußerung von Kulturgütern			
3317	Einzahlungen aus der Veräußerung von Beteiligungen			
332	Einzahlungen aus der Rückzahlung von Darlehen sowie gewährten Vorschüssen	0,00	0,00	0,00
3321	Einzahlungen aus Darlehen an Träger des öffentlichen Rechts			
3322	Einzahlungen aus Darlehen an Beteiligungen			
3323	Einzahlungen aus Darlehen an Unternehmen und Haushalte			
3325	Einzahlungen aus Vorschüssen und Anzahlungen			
333	Einzahlungen aus Kapitaltransfers	4 000,00	4 000,00	0,00
3331	Kapitaltransferzahlungen von Trägern des öffentlichen Rechts	4 000,00	4 000,00	
3332	Kapitaltransferzahlungen von Beteiligungen			
3333	Kapitaltransferzahlungen von Unternehmen			
3334	Kapitaltransferzahlungen von Haushalten und Organisationen ohne Erwerbscharakter			
3335	Kapitaltransferzahlungen vom Ausland			
33	Summe Einzahlungen investive Gebarung	4 000,00	4 000,00	0,00
341	Auszahlungen aus der Investitionstätigkeit	17 875,25	20 000,00	-2 124,75
3411	Auszahlungen für den Erwerb von immateriellem Vermögen			

Wirtschaftsförderung (Gruppe 7)

MVAG	Mittelverwendungs- und aufbringungsgruppen (1. und 2. Ebene)	RA 2021	VA 2021	RA - VA
3412	Auszahlungen für den Erwerb von Grundstücken und Grundstückseinrichtungen	17 875,25	20 000,00	-2 124,75
3413	Auszahlungen für den Erwerb von Gebäuden und Bauten			
3414	Auszahlungen für den Erwerb von technischen Anlagen, Fahrzeuge und Maschinen			
3415	Auszahlungen für den Erwerb von Amts-, Betriebs- und Geschäftsausstattung			
3416	Auszahlungen für den Erwerb von Kulturgütern			
3417	Auszahlungen für den Erwerb von Beteiligungen			
342	Auszahlungen von gewährten Darlehen sowie gewährten Vorschüssen	0,00	0,00	0,00
3421	Auszahlung von Darlehen an Träger des öffentlichen Rechts			
3422	Auszahlung von Darlehen an Beteiligungen			
3423	Auszahlung von Darlehen an Unternehmen und Haushalte			
3425	Auszahlungen von Vorschüssen und Anzahlungen			
343	Auszahlungen aus Kapitaltransfers	0,00	0,00	0,00
3431	Kapitaltransferzahlungen an Träger des öffentlichen Rechts			
3432	Kapitaltransferzahlungen an Beteiligungen			
3433	Kapitaltransferzahlungen an Unternehmen (Finanzunternehmen)			
3434	Kapitaltransferzahlungen an Haushalte und Organisationen ohne Erwerbscharakter			
3435	Kapitaltransferzahlungen an das Ausland			
34	Summe Auszahlungen investive Gebarung	17 875,25	20 000,00	-2 124,75
SA2	Saldo (2) Geldfluss aus der Investiven Gebarung (33 – 34)	-13 875,25	-16 000,00	2 124,75
SA3	Saldo (3) Nettofinanzierungssaldo (Saldo 1 + Saldo 2)	-39 496,25	-18 800,00	-20 696,25
351	Einzahlungen aus der Aufnahme von Finanzschulden	0,00	0,00	0,00
3511	Einzahlungen aus empfangenen Darlehen von öffentlichen Körperschaften und Rechtsträgern			
3512	Einzahlungen aus empfangenen Darlehen von Beteiligungen			
3513	Einzahlungen aus empfangenen Darlehen von Unternehmen und privaten Haushalten			
3514	Einzahlungen aus Finanzschulden (Finanzunternehmen)			
353	Einzahlungen infolge eines Kapitaltausch bei derivativen Finanzinstrumenten mit Grundgeschäft	0,00	0,00	0,00
3530	Einzahlungen infolge eines Kapitaltausch bei derivativen Finanzinstrumenten mit Grundgeschäft			
355	Einzahlungen aus dem Abgang von Finanzinstrumenten	0,00	0,00	0,00
3550	Einzahlungen aus dem Abgang von Finanzinstrumenten			
35	Summe Einzahlungen aus der Finanzierungstätigkeit	0,00	0,00	0,00
361	Auszahlungen aus der Tilgung von Finanzschulden	0,00	0,00	0,00

Wirtschaftsförderung (Gruppe 7)

MVAG	Mittelverwendungs- und aufbringungsgruppen (1. und 2. Ebene)	RA 2021	VA 2021	RA - VA
3611	Auszahlungen aus empfangenen Darlehen von öffentlichen Körperschaften und Rechtsträgern			
3612	Auszahlungen aus empfangenen Darlehen von Beteiligungen			
3613	Auszahlungen aus empfangenen Darlehen von Unternehmen und privaten Haushalten			
3614	Auszahlungen aus Finanzschulden			
3615	Auszahlung aus der Rückzahlung von Leasingverbindlichkeiten			
363	Auszahlungen infolge eines Kapitaltausch bei derivativen Finanzinstrumenten mit Grundgeschäft	0,00	0,00	0,00
3630	Auszahlungen infolge eines Kapitaltausch bei derivativen Finanzinstrumenten mit Grundgeschäft			
365	Auszahlungen für den Erwerb von Finanzinstrumenten	0,00	0,00	0,00
3650	Auszahlungen für den Erwerb von Finanzinstrumenten			
36	Summe Auszahlungen aus der Finanzierungstätigkeit	0,00	0,00	0,00
SA4	Saldo (4) Geldfluss aus der Finanzierungstätigkeit (35 – 36)	0,00	0,00	0,00
SA5	Saldo (5) Geldfluss aus der voranschlagswirksamen Gebarung (Saldo 3 + Saldo 4)	-39 496,25	-18 800,00	-20 696,25

Dienstleistungen (Gruppe 8)

MVAG	Mittelverwendungs- und aufbringungsgruppen (1. und 2. Ebene)	RA 2021	VA 2021	RA - VA
311	Einzahlungen aus der operativen Verwaltungstätigkeit	734 856,20	725 000,00	9 856,20
3111	Einzahlungen aus eigenen Abgaben			
3112	Einzahlungen aus Ertragsanteilen			
3113	Einzahlungen aus Gebühren	498 287,39	494 600,00	3 687,39
3114	Einzahlungen aus Leistungen	115 772,26	91 500,00	24 272,26
3115	Einzahlungen aus Besitz und wirtschaftlicher Tätigkeit	108 875,14	121 700,00	-12 824,86
3116	Einzahlungen aus Veräußerung von geringwertigen Wirtschaftsgütern (GWG) und sonstige Einzahlungen	11 921,41	17 200,00	-5 278,59
312	Einzahlungen aus Transfers (ohne Kapitaltransfers)	48 581,50	74 500,00	-25 918,50
3121	Transferzahlungen von Trägern des öffentlichen Rechts	48 581,50	74 500,00	-25 918,50
3122	Transferzahlungen von Beteiligungen			
3123	Transferzahlungen von Unternehmen (inkl. Finanzunternehmen)			
3124	Transferzahlungen von Haushalte und Organisationen ohne Erwerbscharakter			
3125	Transferzahlungen vom Ausland			
3126	Investitions- und Tilgungszuschüsse zwischen Unternehmungen und Betrieben der Gebietskörperschaft und der Gebietskörperschaft			
313	Einzahlungen aus Finanzerträgen	0,00	0,00	0,00
3131	Einzahlungen aus Zinserträgen			
3133	Einzahlungen aus Gewinnentnahmen von marktbestimmten Betrieben			
3134	Sonstige Einzahlungen aus Finanzerträgen			
3135	Einzahlungen aus Dividenden/Gewinnausschüttungen			
31	Summe Einzahlungen operative Gebarung	783 437,70	799 500,00	-16 062,30
321	Auszahlungen aus Personalaufwand	196 402,82	190 700,00	5 702,82
3211	Auszahlungen für Personalaufwand Bezüge, Nebengebühren, und Mehrleistungsvergütungen)	157 418,49	152 100,00	5 318,49
3212	Auszahlungen für gesetzliche und freiwillige Sozialaufwendungen	38 984,33	38 600,00	384,33
3213	Auszahlungen aus sonstigem Personalaufwand			
322	Auszahlungen aus Sachaufwand (ohne Transferaufwand)	456 917,22	374 400,00	82 517,22
3221	Auszahlungen für Gebrauchs- und Verbrauchsgüter, Handelswaren	18 667,89	20 200,00	-1 532,11
3222	Auszahlungen für Verwaltungs- und Betriebsaufwand	53 934,04	47 500,00	6 434,04
3223	Auszahlungen für Leasing- und Mietaufwand	73 012,26	58 900,00	14 112,26
3224	Auszahlungen für Instandhaltung	151 531,43	118 400,00	33 131,43
3225	Sonstige Auszahlungen aus Sachaufwand	159 771,60	129 400,00	30 371,60
323	Auszahlungen aus Transfers (ohne Kapitaltransfers)	146 005,02	145 400,00	605,02
3231	Transferzahlungen an Träger des öffentlichen Rechts			
3232	Transferzahlungen an Beteiligungen			
3233	Transferzahlungen an Unternehmen (inkl. Finanzunternehmen)	146 005,02	145 400,00	605,02

Dienstleistungen (Gruppe 8)

MVAG	Mittelverwendungs- und aufbringungsgruppen (1. und 2. Ebene)	RA 2021	VA 2021	RA - VA
3234	Transferzahlungen an Haushalte und Organisationen ohne Erwerbscharakter			
3235	Transferzahlungen an das Ausland			
3236	Investitions- und Tilgungszuschüsse zwischen Unternehmungen und Betrieben der Gebietskörperschaft und der Gebietskörperschaft			
324	Auszahlungen aus Finanzaufwand	23 259,09	25 600,00	-2 340,91
3241	Auszahlungen für Zinsaufwand, für Finanzierungsleasing, für Forderungskauf, für Finanzschulden und derivative Finanzinstrumente m	23 259,09	25 600,00	-2 340,91
3242	Auszahlungen für Zinsen aus derivativen Finanzinstrumenten ohne Grundgeschäft			
3243	Auszahlung aus Gewinnentnahmen von marktbestimmten Betrieben			
3244	Sonstige Auszahlungen aus Finanzaufwendungen			
32	Summe Auszahlungen operative Gebarung	822 584,15	736 100,00	86 484,15
SA1	Saldo (1) Geldfluss aus der Operativen Gebarung (31 – 32)	-39 146,45	63 400,00	-102 546,45
331	Einzahlungen aus der Investitionstätigkeit	68 320,00	0,00	68 320,00
3311	Einzahlungen aus der Veräußerung von immateriellem Vermögen			
3312	Einzahlungen aus der Veräußerung von Grundstücken und Grundstückeinrichtungen	68 320,00		68 320,00
3313	Einzahlungen aus der Veräußerung von Gebäuden und Bauten			
3314	Einzahlungen aus der Veräußerung von technischen Anlagen, Fahrzeuge und Maschinen			
3315	Einzahlungen aus der Veräußerung von Amts-, Betriebs- und Geschäftsausstattung			
3316	Einzahlungen aus der Veräußerung von Kulturgütern			
3317	Einzahlungen aus der Veräußerung von Beteiligungen			
332	Einzahlungen aus der Rückzahlung von Darlehen sowie gewährten Vorschüssen	0,00	0,00	0,00
3321	Einzahlungen aus Darlehen an Träger des öffentlichen Rechts			
3322	Einzahlungen aus Darlehen an Beteiligungen			
3323	Einzahlungen aus Darlehen an Unternehmen und Haushalte			
3325	Einzahlungen aus Vorschüssen und Anzahlungen			
333	Einzahlungen aus Kapitaltransfers	65 136,97	50 000,00	15 136,97
3331	Kapitaltransferzahlungen von Trägern des öffentlichen Rechts	18 347,67		18 347,67
3332	Kapitaltransferzahlungen von Beteiligungen			
3333	Kapitaltransferzahlungen von Unternehmen		30 000,00	-30 000,00
3334	Kapitaltransferzahlungen von Haushalten und Organisationen ohne Erwerbscharakter	46 789,30	20 000,00	26 789,30
3335	Kapitaltransferzahlungen vom Ausland			
33	Summe Einzahlungen investive Gebarung	133 456,97	50 000,00	83 456,97
341	Auszahlungen aus der Investitionstätigkeit	15 247,76	3 200,00	12 047,76
3411	Auszahlungen für den Erwerb von immateriellem Vermögen			

Dienstleistungen (Gruppe 8)

MVAG	Mittelverwendungs- und aufbringungsgruppen (1. und 2. Ebene)	RA 2021	VA 2021	RA - VA
3412	Auszahlungen für den Erwerb von Grundstücken und Grundstückseinrichtungen	963,86	700,00	263,86
3413	Auszahlungen für den Erwerb von Gebäuden und Bauten			
3414	Auszahlungen für den Erwerb von technischen Anlagen, Fahrzeuge und Maschinen	12 083,90	1 500,00	10 583,90
3415	Auszahlungen für den Erwerb von Amts-, Betriebs- und Geschäftsausstattung	2 200,00	1 000,00	1 200,00
3416	Auszahlungen für den Erwerb von Kulturgütern			
3417	Auszahlungen für den Erwerb von Beteiligungen			
342	Auszahlungen von gewährten Darlehen sowie gewährten Vorschüssen	0,00	0,00	0,00
3421	Auszahlung von Darlehen an Träger des öffentlichen Rechts			
3422	Auszahlung von Darlehen an Beteiligungen			
3423	Auszahlung von Darlehen an Unternehmen und Haushalte			
3425	Auszahlungen von Vorschüssen und Anzahlungen			
343	Auszahlungen aus Kapitaltransfers	0,00	0,00	0,00
3431	Kapitaltransferzahlungen an Träger des öffentlichen Rechts			
3432	Kapitaltransferzahlungen an Beteiligungen			
3433	Kapitaltransferzahlungen an Unternehmen (Finanzunternehmen)			
3434	Kapitaltransferzahlungen an Haushalte und Organisationen ohne Erwerbscharakter			
3435	Kapitaltransferzahlungen an das Ausland			
34	Summe Auszahlungen investive Gebarung	15 247,76	3 200,00	12 047,76
SA2	Saldo (2) Geldfluss aus der Investiven Gebarung (33 – 34)	118 209,21	46 800,00	71 409,21
SA3	Saldo (3) Nettofinanzierungssaldo (Saldo 1 + Saldo 2)	79 062,76	110 200,00	-31 137,24
351	Einzahlungen aus der Aufnahme von Finanzschulden	0,00	0,00	0,00
3511	Einzahlungen aus empfangenen Darlehen von öffentlichen Körperschaften und Rechtsträgern			
3512	Einzahlungen aus empfangenen Darlehen von Beteiligungen			
3513	Einzahlungen aus empfangenen Darlehen von Unternehmen und privaten Haushalten			
3514	Einzahlungen aus Finanzschulden (Finanzunternehmen)			
353	Einzahlungen infolge eines Kapitaltausch bei derivativen Finanzinstrumenten mit Grundgeschäft	0,00	0,00	0,00
3530	Einzahlungen infolge eines Kapitaltausch bei derivativen Finanzinstrumenten mit Grundgeschäft			
355	Einzahlungen aus dem Abgang von Finanzinstrumenten	0,00	0,00	0,00
3550	Einzahlungen aus dem Abgang von Finanzinstrumenten			
35	Summe Einzahlungen aus der Finanzierungstätigkeit	0,00	0,00	0,00
361	Auszahlungen aus der Tilgung von Finanzschulden	191 737,19	206 800,00	-15 062,81

Dienstleistungen (Gruppe 8)

MVAG	Mittelverwendungs- und aufbringungsgruppen (1. und 2. Ebene)	RA 2021	VA 2021	RA - VA
3611	Auszahlungen aus empfangenen Darlehen von öffentlichen Körperschaften und Rechtsträgern			
3612	Auszahlungen aus empfangenen Darlehen von Beteiligungen			
3613	Auszahlungen aus empfangenen Darlehen von Unternehmen und privaten Haushalten			
3614	Auszahlungen aus Finanzschulden	191 737,19	206 800,00	-15 062,81
3615	Auszahlung aus der Rückzahlung von Leasingverbindlichkeiten			
363	Auszahlungen infolge eines Kapitaltausch bei derivativen Finanzinstrumenten mit Grundgeschäft	0,00	0,00	0,00
3630	Auszahlungen infolge eines Kapitaltausch bei derivativen Finanzinstrumenten mit Grundgeschäft			
365	Auszahlungen für den Erwerb von Finanzinstrumenten	0,00	0,00	0,00
3650	Auszahlungen für den Erwerb von Finanzinstrumenten			
36	Summe Auszahlungen aus der Finanzierungstätigkeit	191 737,19	206 800,00	-15 062,81
SA4	Saldo (4) Geldfluss aus der Finanzierungstätigkeit (35 – 36)	-191 737,19	-206 800,00	15 062,81
SA5	Saldo (5) Geldfluss aus der voranschlagswirksamen Gebarung (Saldo 3 + Saldo 4)	-112 674,43	-96 600,00	-16 074,43

Finanzwirtschaft (Gruppe 9)

MVAG	Mittelverwendungs- und aufbringungsgruppen (1. und 2. Ebene)	RA 2021	VA 2021	RA - VA
311	Einzahlungen aus der operativen Verwaltungstätigkeit	1 733 882,82	1 476 400,00	257 482,82
3111	Einzahlungen aus eigenen Abgaben	317 589,23	304 200,00	13 389,23
3112	Einzahlungen aus Ertragsanteilen	1 396 336,21	1 166 000,00	230 336,21
3113	Einzahlungen aus Gebühren			
3114	Einzahlungen aus Leistungen	467,51	700,00	-232,49
3115	Einzahlungen aus Besitz und wirtschaftlicher Tätigkeit			
3116	Einzahlungen aus Veräußerung von geringwertigen Wirtschaftsgütern (GWG) und sonstige Einzahlungen	19 489,87	5 500,00	13 989,87
312	Einzahlungen aus Transfers (ohne Kapitaltransfers)	481 671,56	305 100,00	176 571,56
3121	Transferzahlungen von Trägern des öffentlichen Rechts	480 921,56	303 300,00	177 621,56
3122	Transferzahlungen von Beteiligungen			
3123	Transferzahlungen von Unternehmen (inkl. Finanzunternehmen)			
3124	Transferzahlungen von Haushalte und Organisationen ohne Erwerbscharakter	750,00	1 800,00	-1 050,00
3125	Transferzahlungen vom Ausland			
3126	Investitions- und Tilgungszuschüsse zwischen Unternehmungen und Betrieben der Gebietskörperschaft und der Gebietskörperschaft			
313	Einzahlungen aus Finanzerträgen	59,31	100,00	-40,69
3131	Einzahlungen aus Zinserträgen	59,31	100,00	-40,69
3133	Einzahlungen aus Gewinnentnahmen von marktbestimmten Betrieben			
3134	Sonstige Einzahlungen aus Finanzerträgen			
3135	Einzahlungen aus Dividenden/Gewinnausschüttungen			
31	Summe Einzahlungen operative Gebarung	2 215 613,69	1 781 600,00	434 013,69
321	Auszahlungen aus Personalaufwand	0,00	200,00	-200,00
3211	Auszahlungen für Personalaufwand Bezüge, Nebengebühren, und Mehrleistungsvergütungen)		200,00	-200,00
3212	Auszahlungen für gesetzliche und freiwillige Sozialaufwendungen			
3213	Auszahlungen aus sonstigem Personalaufwand			
322	Auszahlungen aus Sachaufwand (ohne Transferaufwand)	14,84	800,00	-785,16
3221	Auszahlungen für Gebrauchs- und Verbrauchsgüter, Handelswaren			
3222	Auszahlungen für Verwaltungs- und Betriebsaufwand			
3223	Auszahlungen für Leasing- und Mietaufwand			
3224	Auszahlungen für Instandhaltung			
3225	Sonstige Auszahlungen aus Sachaufwand	14,84	800,00	-785,16
323	Auszahlungen aus Transfers (ohne Kapitaltransfers)	0,00	0,00	0,00
3231	Transferzahlungen an Träger des öffentlichen Rechts			
3232	Transferzahlungen an Beteiligungen			
3233	Transferzahlungen an Unternehmen (inkl. Finanzunternehmen)			

Finanzwirtschaft (Gruppe 9)

MVAG	Mittelverwendungs- und aufbringungsgruppen (1. und 2. Ebene)	RA 2021	VA 2021	RA - VA
3234	Transferzahlungen an Haushalte und Organisationen ohne Erwerbscharakter			
3235	Transferzahlungen an das Ausland			
3236	Investitions- und Tilgungszuschüsse zwischen Unternehmungen und Betrieben der Gebietskörperschaft und der Gebietskörperschaft			
324	Auszahlungen aus Finanzaufwand	3 127,95	3 100,00	27,95
3241	Auszahlungen für Zinsaufwand, für Finanzierungsleasing, für Forderungskauf, für Finanzschulden und derivative Finanzinstrumente m	15,57	100,00	-84,43
3242	Auszahlungen für Zinsen aus derivativen Finanzinstrumenten ohne Grundgeschäft			
3243	Auszahlung aus Gewinnentnahmen von marktbestimmten Betrieben			
3244	Sonstige Auszahlungen aus Finanzaufwendungen	3 112,38	3 000,00	112,38
32	Summe Auszahlungen operative Gebarung	3 142,79	4 100,00	-957,21
SA1	Saldo (1) Geldfluss aus der Operativen Gebarung (31 – 32)	2 212 470,90	1 777 500,00	434 970,90
331	Einzahlungen aus der Investitionstätigkeit	0,00	0,00	0,00
3311	Einzahlungen aus der Veräußerung von immateriellem Vermögen			
3312	Einzahlungen aus der Veräußerung von Grundstücken und Grundstückeinrichtungen			
3313	Einzahlungen aus der Veräußerung von Gebäuden und Bauten			
3314	Einzahlungen aus der Veräußerung von technischen Anlagen, Fahrzeuge und Maschinen			
3315	Einzahlungen aus der Veräußerung von Amts-, Betriebs- und Geschäftsausstattung			
3316	Einzahlungen aus der Veräußerung von Kulturgütern			
3317	Einzahlungen aus der Veräußerung von Beteiligungen			
332	Einzahlungen aus der Rückzahlung von Darlehen sowie gewährten Vorschüssen	0,00	0,00	0,00
3321	Einzahlungen aus Darlehen an Träger des öffentlichen Rechts			
3322	Einzahlungen aus Darlehen an Beteiligungen			
3323	Einzahlungen aus Darlehen an Unternehmen und Haushalte			
3325	Einzahlungen aus Vorschüssen und Anzahlungen			
333	Einzahlungen aus Kapitaltransfers	0,00	0,00	0,00
3331	Kapitaltransferzahlungen von Trägern des öffentlichen Rechts			
3332	Kapitaltransferzahlungen von Beteiligungen			
3333	Kapitaltransferzahlungen von Unternehmen			
3334	Kapitaltransferzahlungen von Haushalten und Organisationen ohne Erwerbscharakter			
3335	Kapitaltransferzahlungen vom Ausland			
33	Summe Einzahlungen investive Gebarung	0,00	0,00	0,00
341	Auszahlungen aus der Investitionstätigkeit	0,00	0,00	0,00
3411	Auszahlungen für den Erwerb von immateriellem Vermögen			

Finanzwirtschaft (Gruppe 9)

MVAG	Mittelverwendungs- und aufbringungsgruppen (1. und 2. Ebene)	RA 2021	VA 2021	RA - VA
3412	Auszahlungen für den Erwerb von Grundstücken und Grundstückseinrichtungen			
3413	Auszahlungen für den Erwerb von Gebäuden und Bauten			
3414	Auszahlungen für den Erwerb von technischen Anlagen, Fahrzeuge und Maschinen			
3415	Auszahlungen für den Erwerb von Amts-, Betriebs- und Geschäftsausstattung			
3416	Auszahlungen für den Erwerb von Kulturgütern			
3417	Auszahlungen für den Erwerb von Beteiligungen			
342	Auszahlungen von gewährten Darlehen sowie gewährten Vorschüssen	0,00	0,00	0,00
3421	Auszahlung von Darlehen an Träger des öffentlichen Rechts			
3422	Auszahlung von Darlehen an Beteiligungen			
3423	Auszahlung von Darlehen an Unternehmen und Haushalte			
3425	Auszahlungen von Vorschüssen und Anzahlungen			
343	Auszahlungen aus Kapitaltransfers	0,00	0,00	0,00
3431	Kapitaltransferzahlungen an Träger des öffentlichen Rechts			
3432	Kapitaltransferzahlungen an Beteiligungen			
3433	Kapitaltransferzahlungen an Unternehmen (Finanzunternehmen)			
3434	Kapitaltransferzahlungen an Haushalte und Organisationen ohne Erwerbscharakter			
3435	Kapitaltransferzahlungen an das Ausland			
34	Summe Auszahlungen investive Gebarung	0,00	0,00	0,00
SA2	Saldo (2) Geldfluss aus der Investiven Gebarung (33 – 34)	0,00	0,00	0,00
SA3	Saldo (3) Nettofinanzierungssaldo (Saldo 1 + Saldo 2)	2 212 470,90	1 777 500,00	434 970,90
351	Einzahlungen aus der Aufnahme von Finanzschulden	0,00	0,00	0,00
3511	Einzahlungen aus empfangenen Darlehen von öffentlichen Körperschaften und Rechtsträgern			
3512	Einzahlungen aus empfangenen Darlehen von Beteiligungen			
3513	Einzahlungen aus empfangenen Darlehen von Unternehmen und privaten Haushalten			
3514	Einzahlungen aus Finanzschulden (Finanzunternehmen)			
353	Einzahlungen infolge eines Kapitaltausch bei derivativen Finanzinstrumenten mit Grundgeschäft	0,00	0,00	0,00
3530	Einzahlungen infolge eines Kapitaltausch bei derivativen Finanzinstrumenten mit Grundgeschäft			
355	Einzahlungen aus dem Abgang von Finanzinstrumenten	0,00	0,00	0,00
3550	Einzahlungen aus dem Abgang von Finanzinstrumenten			
35	Summe Einzahlungen aus der Finanzierungstätigkeit	0,00	0,00	0,00
361	Auszahlungen aus der Tilgung von Finanzschulden	0,00	0,00	0,00

Finanzwirtschaft (Gruppe 9)

MVAG	Mittelverwendungs- und aufbringungsgruppen (1. und 2. Ebene)	RA 2021	VA 2021	RA - VA
3611	Auszahlungen aus empfangenen Darlehen von öffentlichen Körperschaften und Rechtsträgern			
3612	Auszahlungen aus empfangenen Darlehen von Beteiligungen			
3613	Auszahlungen aus empfangenen Darlehen von Unternehmen und privaten Haushalten			
3614	Auszahlungen aus Finanzschulden			
3615	Auszahlung aus der Rückzahlung von Leasingverbindlichkeiten			
363	Auszahlungen infolge eines Kapitaltausch bei derivativen Finanzinstrumenten mit Grundgeschäft	0,00	0,00	0,00
3630	Auszahlungen infolge eines Kapitaltausch bei derivativen Finanzinstrumenten mit Grundgeschäft			
365	Auszahlungen für den Erwerb von Finanzinstrumenten	0,00	0,00	0,00
3650	Auszahlungen für den Erwerb von Finanzinstrumenten			
36	Summe Auszahlungen aus der Finanzierungstätigkeit	0,00	0,00	0,00
SA4	Saldo (4) Geldfluss aus der Finanzierungstätigkeit (35 – 36)	0,00	0,00	0,00
SA5	Saldo (5) Geldfluss aus der voranschlagswirksamen Gebarung (Saldo 3 + Saldo 4)	2 212 470,90	1 777 500,00	434 970,90

Vermögenshaushalt (Anlage 1c)

AKTIVA		Code	Endbestand 31.12.2020	Endbestand 31.12.2021	Veränderung
A	Langfristiges Vermögen	10	18 051 134,46	17 864 062,54	-187 071,92
A.I	Immaterielle Vermögenswerte	101	0,00	2 207,52	2 207,52
A.I.1	Immaterielle Vermögenswerte	1010	0,00	2 207,52	2 207,52
A.II	Sachanlagen	102	17 993 369,06	17 800 702,95	-192 666,11
A.II.1	Grundstücke, Grundstückseinrichtungen und Infrastruktur	1021	9 665 612,15	9 505 332,57	-160 279,58
A.II.2	Gebäude und Bauten	1022	2 915 516,26	2 791 793,71	-123 722,55
A.II.3	Wasser- und Abwasserbauten und -anlagen	1023	1 911 790,57	1 849 749,28	-62 041,29
A.II.4	Sonderanlagen	1024	21 331,20	18 788,61	-2 542,59
A.II.5	Technische Anlagen, Fahrzeuge und Maschinen	1025	376 625,11	341 055,87	-35 569,24
A.II.6	Amts-, Betriebs- und Geschäftsausstattung	1026	3 033 201,44	2 965 877,99	-67 323,45
A.II.7	Kulturgüter	1027	1 420,00	1 420,00	0,00
A.II.8	Geleistete Anzahlungen für Anlagen und Anlagen in Bau	1028	67 872,33	326 684,92	258 812,59
A.III	Aktive Finanzinstrumente/Langfristiges Finanzvermögen	103	0,00	0,00	0,00
A.III.1	Bis zur Endfälligkeit gehaltene Finanzinstrumente	1031	0,00	0,00	0,00
A.III.2	Zur Veräußerung verfügbare Finanzinstrumente	1032	0,00	0,00	0,00
A.III.3	Partizipations- und Hybridkapital	1033	0,00	0,00	0,00
A.III.4	Derivative Finanzinstrumente ohne Grundgeschäft	1034	0,00	0,00	0,00
A.IV	Beteiligungen	104	2 100,00	0,00	-2 100,00
A.IV.1	Beteiligungen an verbundenen Unternehmen	1041	0,00	0,00	0,00
A.IV.2	Beteiligungen an assoziierten Unternehmen	1042	0,00	0,00	0,00
A.IV.3	Sonstige Beteiligungen	1043	2 100,00	0,00	-2 100,00
A.IV.4	Verwaltete Einrichtungen, die der Kontrolle unterliegen	1044	0,00	0,00	0,00
A.V	Langfristige Forderungen	106	55 665,40	61 152,07	5 486,67
A.V.1	Langfristige Forderungen aus Lieferungen und Leistungen	1061	0,00	0,00	0,00
A.V.2	Langfristige Forderungen aus gewährten Darlehen	1062	0,00	0,00	0,00
A.V.3	Sonstige langfristige Forderungen	1063	55 665,40	61 152,07	5 486,67

AKTIVA		Code	Endbestand 31.12.2020	Endbestand 31.12.2021	Veränderung
B	Kurzfristiges Vermögen	11	393 060,88	636 247,71	243 186,83
B.I	Kurzfristige Forderungen	113	96 632,26	150 799,94	54 167,68
B.I.1	Kurzfristige Forderungen aus Lieferungen und Leistungen	1131	33 556,48	53 488,45	19 931,97
B.I.2	Kurzfristige Forderungen aus Abgaben	1132	55 040,78	94 329,66	39 288,88
B.I.3	Sonstige kurzfristige Forderungen	1133	0,00	0,00	0,00
B.I.4	Sonstige kurzfristige Forderungen (nicht voranschlagswirksame Gebarung)	1134	8 035,00	2 981,83	-5 053,17
B.II	Vorräte	114	0,00	0,00	0,00
B.II.1	Vorräte	1141	0,00	0,00	0,00
B.II.2	Gegebene Anzahlungen auf Vorräte	1142	0,00	0,00	0,00
B.III	Liquide Mittel	115	296 428,62	485 447,77	189 019,15
B.III.1	Kassa, Bankguthaben, Schecks	1151	112 197,16	234 584,62	122 387,46
B.III.2	Zahlungsmittelreserven	1152	184 231,46	250 863,15	66 631,69
B.IV	Aktive Finanzinstrumente/Kurzfristiges Finanzvermögen	116	0,00	0,00	0,00
B.IV.1	Aktive Finanzinstrumente/Kurzfristiges Finanzvermögen	1160	0,00	0,00	0,00
B.V	Aktive Rechnungsabgrenzung	117	0,00	0,00	0,00
B.V.1	Aktive Rechnungsabgrenzung	1170	0,00	0,00	0,00
Summe Aktiva (10 + 11)			18 444 195,34	18 500 310,25	56 114,91

PASSIVA		Code	Endbestand 31.12.2020	Endbestand 31.12.2021	Veränderung
C	Nettovermögen (Ausgleichsposten)	12	12 659 255,98	12 668 645,45	9 389,47
C.I	Saldo der Eröffnungsbilanz	121	7 452 442,91	7 452 442,91	0,00
C.I.1	Saldo der Eröffnungsbilanz	1210	7 452 442,91	7 452 442,91	0,00
C.II	Kumuliertes Nettoergebnis	122	54 286,33	69 741,35	15 455,02
C.II.1	Kumuliertes Nettoergebnis	1220	54 286,33	69 741,35	15 455,02
C.III	Haushaltsrücklagen	123	5 152 526,74	5 146 461,19	-6 065,55
C.III.1	Haushaltsrücklagen	1230	5 152 526,74	5 146 461,19	-6 065,55
C.IV	Neubewertungsrücklagen (Umbewertungskonto)	124	0,00	0,00	0,00
C.IV.1	Neubewertungsrücklagen (Umbewertungskonto)	1240	0,00	0,00	0,00
C.V	Fremdwährungsumrechnungsrücklagen	125	0,00	0,00	0,00
C.V.1	Fremdwährungsumrechnungsrücklagen	1250	0,00	0,00	0,00
D	Sonderposten Investitionszuschüsse (Kapitaltransfers)	13	1 390 298,01	1 691 787,78	301 489,77
D.I	Investitionszuschüsse	131	1 390 298,01	1 691 787,78	301 489,77
D.I.1	Investitionszuschüsse von Trägern öffentlichen Rechts	1311	1 204 355,95	1 452 212,86	247 856,91
D.I.2	Investitionszuschüsse von Beteiligungen	1312	0,00	0,00	0,00
D.I.3	Investitionszuschüsse von übrigen	1313	185 942,06	239 574,92	53 632,86
E	Langfristige Fremdmittel	14	4 146 915,15	3 751 204,95	-395 710,20
E.I	Langfristige Finanzschulden, netto	141	4 074 586,11	3 679 023,88	-395 562,23
E.I.1	Langfristige Finanzschulden	1411	4 074 586,11	3 679 023,88	-395 562,23
E.I.2	Langfristige Forderungen aus derivativen Finanzinstrumenten mit Grundgeschäft (-)	1412	0,00	0,00	0,00
E.I.3	Langfristige Verbindlichkeiten aus derivativen Finanzinstrumenten mit Grundgeschäft	1413	0,00	0,00	0,00
E.II	Langfristige Verbindlichkeiten	142	0,00	0,00	0,00
E.II.1	Langfristige Verbindlichkeiten aus Lieferungen und Leistungen	1421	0,00	0,00	0,00
E.II.2	Leasingverbindlichkeiten	1422	0,00	0,00	0,00
E.II.3	Sonstige langfristige Verbindlichkeiten	1423	0,00	0,00	0,00

PASSIVA		Code	Endbestand 31.12.2020	Endbestand 31.12.2021	Veränderung
E.III	Langfristige Rückstellungen	143	72 329,04	72 181,07	-147,97
E.III.1	Rückstellungen für Abfertigungen	1431	59 361,48	56 280,67	-3 080,81
E.III.2	Rückstellungen für Jubiläumszuwendungen	1432	12 967,56	15 900,40	2 932,84
E.III.3	Rückstellungen für Haftungen	1433	0,00	0,00	0,00
E.III.4	Rückstellungen für Sanierungen von Altlasten	1434	0,00	0,00	0,00
E.III.5	Rückstellungen für Pensionen	1435	0,00	0,00	0,00
E.III.6	Sonstige langfristige Rückstellungen	1436	0,00	0,00	0,00
F	Kurzfristige Fremdmittel	15	247 726,20	388 672,07	140 945,87
F.I	Kurzfristige Finanzschulden, netto	151	0,00	120 778,28	120 778,28
F.I.1	Kurzfristige Finanzschulden	1511	0,00	120 778,28	120 778,28
F.I.2	Kurzfristige Forderungen aus derivativen Finanzinstrumenten mit Grundgeschäft (-)	1512	0,00	0,00	0,00
F.I.3	Kurzfristige Verbindlichkeiten aus derivativen Finanzinstrumenten mit Grundgeschäft	1513	0,00	0,00	0,00
F.II	Kurzfristige Verbindlichkeiten	152	247 726,20	267 893,79	20 167,59
F.II.1	Kurzfristige Verbindlichkeiten aus Lieferungen und Leistungen	1521	159 107,20	177 197,71	18 090,51
F.II.2	Kurzfristige Verbindlichkeiten aus Abgaben	1522	0,00	0,00	0,00
F.II.3	Sonstige kurzfristige Verbindlichkeiten	1523	0,00	0,00	0,00
F.II.4	Sonstige kurzfristige Verbindlichkeiten (nicht voranschlagswirksame Gebarung)	1524	88 619,00	90 696,08	2 077,08
F.III	Kurzfristige Rückstellungen	153	0,00	0,00	0,00
F.III.1	Rückstellungen für Prozesskosten	1531	0,00	0,00	0,00
F.III.2	Rückstellungen für ausstehende Rechnungen	1532	0,00	0,00	0,00
F.III.3	Rückstellungen für nicht konsumierte Urlaube	1533	0,00	0,00	0,00
F.III.4	Sonstige kurzfristige Rückstellungen	1534	0,00	0,00	0,00
F.IV	Passive Rechnungsabgrenzung	154	0,00	0,00	0,00
F.IV.1	Passive Rechnungsabgrenzung	1540	0,00	0,00	0,00
Summe Passiva (12 + 13 + 14 + 15)			18 444 195,34	18 500 310,25	56 114,91

Ergebnis- und Finanzierungsrechnung Detailnachweis

MVAG MVAG VC QU					Ergebnisrechnung			Finanzierungsrechnung		
					RA 2021	VA 2021	RA - VA	RA 2021	VA 2021	RA - VA
0 Vertretungskörper und allgemeine Verwaltung										
00	Gewählte Gemeindeorgane									
000	Gewählte Gemeindeorgane									
000000	Gemeinderat									
Operative Gebarung										
SU 21 / 31	Summe Erträge / Einzahlungen operative Gebarung				0,00	0,00	0,00	0,00	0,00	0,00
1/000000-582000	DGB zur Pensionskasse VBV	2212	3212	20		2 700,00	-2 700,00		2 700,00	-2 700,00
1/000000-670000	Versicherungen	2222	3222	24	11 057,61	17 500,00	-6 442,39	11 057,61	17 500,00	-6 442,39
1/000000-721000	Bezüge der Organe	2225	3225	22	91 595,00	91 100,00	495,00	91 595,00	91 100,00	495,00
1/000000-721100	Diäten, Reisegebühren	2225	3225	22		100,00	-100,00		100,00	-100,00
1/000000-723000	Bürgermeisterausflug	2225	3225	24		800,00	-800,00		800,00	-800,00
1/000000-757000	Schulung der Gemeindefunktionäre	2234	3234	27	3 068,20	3 400,00	-331,80	3 068,20	3 400,00	-331,80
1/000000-760000	Bürgermeisterpension Witwenpension	2234	3234	21	18 260,76	18 500,00	-239,24	18 260,76	18 500,00	-239,24
SU 22 / 32	Summe Aufwendungen / Auszahlungen operative Gebarung				123 981,57	134 100,00	-10 118,43	123 981,57	134 100,00	-10 118,43
SA 0 / SA 1	(0) Nettoergebnis (21 - 22) / (1) Geldfluss operative Gebarung (31 – 32)				-123 981,57	-134 100,00	10 118,43	-123 981,57	-134 100,00	10 118,43
SU 23	Summe Haushaltsrücklagen				0,00	0,00	0,00	0,00	0,00	0,00
SA00	Nettoergebnis nach Zuw./Entn. Haushaltsrücklagen (Saldo 0 +/- SU23)				-123 981,57	-134 100,00	10 118,43			
Investive Gebarung										
SU 33	Summe Einzahlungen investive Gebarung							0,00	0,00	0,00
SU 34	Summe Auszahlungen investive Gebarung							0,00	0,00	0,00
SA2	Saldo (2) Geldfluss aus der Investiven Gebarung (33 – 34)							0,00	0,00	0,00
SA3	Saldo (3) Nettofinanzierungssaldo (Saldo 1 + Saldo 2)							-123 981,57	-134 100,00	10 118,43
Finanzierungstätigkeit										
SU 35	Summe Einzahlungen aus der Finanzierungstätigkeit							0,00	0,00	0,00
SU 36	Summe Auszahlungen aus der Finanzierungstätigkeit							0,00	0,00	0,00
SA4	Saldo (4) Geldfluss aus der Finanzierungstätigkeit (35 – 36)							0,00	0,00	0,00
SA5	Saldo (5) Geldfluss aus der voranschlagswirksamen Gebarung (Saldo 3 + Saldo 4)							-123 981,57	-134 100,00	10 118,43
01	Hauptverwaltung									
010	Zentralamt									
010000	Gemeindeamt									
Operative Gebarung										
2/010000+813000	Erträge aus der Auflösung von Investitionszuschüssen (Kapitaltransfers)	2127			426,82		426,82			
2/010000+817000	Erträge aus der Auflösung von sonstigen Rückstellungen	2117			180,62		180,62			

Rechnungsabschluss 2021

Marktgemeinde Kreuzstetten

Ergebnis- und Finanzierungsrechnung Detailnachweis

		MVAG	MVAG	VC QU	Ergebnisrechnung			Finanzierungsrechnung		
		EH	FH		RA 2021	VA 2021	RA - VA	RA 2021	VA 2021	RA - VA
2/010000+828000	Rückersätze von Ausgaben	2116	3116	18	533,00	8 800,00	-8 267,00	533,00	8 800,00	-8 267,00
2/010000+829500	Forderung an Abfertigungsversicherung	2116	3116	18	5 486,67		5 486,67			
SU 21 / 31	Summe Erträge / Einzahlungen operative Gebarung				6 627,11	8 800,00	-2 172,89	533,00	8 800,00	-8 267,00
1/010000-430000	Lebensmittel	2221	3221	23	3 412,47	300,00	3 112,47	3 202,47	300,00	2 902,47
1/010000-452000	Treibstoffe	2221	3221	23		1 000,00	-1 000,00		1 000,00	-1 000,00
1/010000-456000	Büromaterial	2221	3221	23	3 091,99	1 200,00	1 891,99	2 931,18	1 200,00	1 731,18
1/010000-457000	Druckwerke	2221	3221	23	1 680,79	1 500,00	180,79	2 029,61	1 500,00	529,61
1/010000-459000	Sonstige Verbrauchsgüter	2221	3221	23	1 074,04	400,00	674,04	1 208,61	400,00	808,61
1/010000-510000	Geldbezüge der Vertragsbediensteten der Verwaltung	2211	3211	20	106 961,70	101 800,00	5 161,70	106 961,70	101 800,00	5 161,70
1/010000-511000	Geldbezüge der Vertragsbediensteten in handwerklicher Verwendung	2211	3211	20	2 222,62		2 222,62	2 222,62		2 222,62
1/010000-521000	Bezüge ArbeitnehmerInnen ganzjährig beschäftigt	2211	3211	20	3 143,96	5 200,00	-2 056,04	3 143,96	5 200,00	-2 056,04
1/010000-523000	Geldbezüge der nicht ganzjährig beschäftigten ArbeiterInnen	2211	3211	20	249,26		249,26	249,26		249,26
1/010000-565000	MehreLeistungsvergütungen	2211	3211	20		400,00	-400,00		400,00	-400,00
1/010000-580000	DGB zum Ausgleichsfonds für Familienhilfen	2212	3212	20	4 390,58	4 200,00	190,58	4 390,58	4 200,00	190,58
1/010000-582000	Sonstige DGB zur sozialen Sicherheit	2212	3212	20	23 460,64	22 300,00	1 160,64	23 460,64	22 300,00	1 160,64
1/010000-582100	Beitrag an MV Kassen	2212	3212	20	4 295,32		4 295,32	4 295,32		4 295,32
1/010000-591000	Dotierung von Rückstellungen für Abfertigungen	2214			2 420,09	1 700,00	720,09			
1/010000-592000	Dotierung von Rückstellungen für Jubiläumszuwendungen	2214			2 573,22	900,00	1 673,22			
1/010000-616000	Instandhaltung der Maschinen	2224	3224	24	24 141,24	5 000,00	19 141,24	23 223,32	5 000,00	18 223,32
1/010000-617000	Instandhaltung der Fahrzeuge	2224	3224	24	7 299,87	2 000,00	5 299,87	7 299,87	2 000,00	5 299,87
1/010000-618000	Instandhaltung der Büroeinrichtung	2224	3224	24	5 276,89	1 000,00	4 276,89	5 262,18	1 000,00	4 262,18
1/010000-630000	Portogebühren	2222	3222	24	3 273,56	2 500,00	773,56	4 659,99	2 500,00	2 159,99
1/010000-631000	Telefongebühren	2222	3222	24	5 909,13	1 500,00	4 409,13	5 836,68	1 500,00	4 336,68
1/010000-640100	Beratungskosten	2222	3222	24	206 424,74	40 000,00	166 424,74	200 446,18	40 000,00	160 446,18
1/010000-670000	Versicherungen	2222	3222	24		2 000,00	-2 000,00	-1 043,52	2 000,00	-3 043,52
1/010000-680000	Planmäßige Abschreibung	2226			12 216,27	20 600,00	-8 383,73			
1/010000-710000	Öffentliche Abgaben (Ausgaben), ohne Gebühren gemäß FAG	2225	3225	24		100,00	-100,00		100,00	-100,00
1/010000-720000	Kostenbeiträge (Kostenersätze) für Leistungen	2225	3225	24	7 468,75	10 000,00	-2 531,25	7 468,75	10 000,00	-2 531,25
1/010000-724000	Reisekosten	2225	3225	24	6,83	700,00	-693,17	6,83	700,00	-693,17
SU 22 / 32	Summe Aufwendungen / Auszahlungen operative Gebarung				430 993,96	226 300,00	204 693,96	407 256,23	203 100,00	204 156,23
SA 0 / SA 1	(0) Nettoergebnis (21 - 22) / (1) Geldfluss operative Gebarung (31 - 32)				-424 366,85	-217 500,00	-206 866,85	-406 723,23	-194 300,00	-212 423,23
SU 23	Summe Haushaltsrücklagen				0,00	0,00	0,00	0,00	0,00	0,00

		MVAG	MVAG	VC QU	Ergebnisrechnung			Finanzierungsrechnung		
		EH	FH		RA 2021	VA 2021	RA - VA	RA 2021	VA 2021	RA - VA
SA00	Nettoergebnis nach Zuw./Entn. Haushaltsrücklagen (Saldo 0 +/- SU23)				-424 366,85	-217 500,00	-206 866,85			
Investive Gebarung										
SU 33	Summe Einzahlungen investive Gebarung							0,00	0,00	0,00
1/010000-020000	Ankauf von Maschinen		3414	2 41					15 000,00	-15 000,00
1/010000-042000	Amtsausstattung		3415	2 41					1 000,00	-1 000,00
1/010000-070000	Aktivierungsfähige Rechte (immaterielle Vermögenswerte)		3411	2 42				2 452,80		2 452,80
SU 34	Summe Auszahlungen investive Gebarung							2 452,80	16 000,00	-13 547,20
SA2	Saldo (2) Geldfluss aus der Investiven Gebarung (33 – 34)							-2 452,80	-16 000,00	13 547,20
SA3	Saldo (3) Nettofinanzierungssaldo (Saldo 1 + Saldo 2)							-409 176,03	-210 300,00	-198 876,03
Finanzierungstätigkeit										
SU 35	Summe Einzahlungen aus der Finanzierungstätigkeit							0,00	0,00	0,00
SU 36	Summe Auszahlungen aus der Finanzierungstätigkeit							0,00	0,00	0,00
SA4	Saldo (4) Geldfluss aus der Finanzierungstätigkeit (35 – 36)							0,00	0,00	0,00
SA5	Saldo (5) Geldfluss aus der voranschlagswirksamen Gebarung (Saldo 3 + Saldo 4)							-409 176,03	-210 300,00	-198 876,03
015	Pressestelle, Amtsblatt und Öffentlichkeitsarbeit									
015000	Amtsblatt									
Operative Gebarung										
2/015000+810000	Gemeindezeitung Einnahmen aus Inseraten	2114	3114	13	2 140,00	1 800,00	340,00	1 940,00	1 800,00	140,00
SU 21 / 31	Summe Erträge / Einzahlungen operative Gebarung				2 140,00	1 800,00	340,00	1 940,00	1 800,00	140,00
1/015000-456000	Gemeindezeitung	2221	3221	23	11 622,00	15 100,00	-3 478,00	13 610,90	15 100,00	-1 489,10
SU 22 / 32	Summe Aufwendungen / Auszahlungen operative Gebarung				11 622,00	15 100,00	-3 478,00	13 610,90	15 100,00	-1 489,10
SA 0 / SA 1	(0) Nettoergebnis (21 - 22) / (1) Geldfluss operative Gebarung (31 – 32)				-9 482,00	-13 300,00	3 818,00	-11 670,90	-13 300,00	1 629,10
SU 23	Summe Haushaltsrücklagen				0,00	0,00	0,00	0,00	0,00	0,00
SA00	Nettoergebnis nach Zuw./Entn. Haushaltsrücklagen (Saldo 0 +/- SU23)				-9 482,00	-13 300,00	3 818,00			
Investive Gebarung										
SU 33	Summe Einzahlungen investive Gebarung							0,00	0,00	0,00
SU 34	Summe Auszahlungen investive Gebarung							0,00	0,00	0,00
SA2	Saldo (2) Geldfluss aus der Investiven Gebarung (33 – 34)							0,00	0,00	0,00
SA3	Saldo (3) Nettofinanzierungssaldo (Saldo 1 + Saldo 2)							-11 670,90	-13 300,00	1 629,10
Finanzierungstätigkeit										
SU 35	Summe Einzahlungen aus der Finanzierungstätigkeit							0,00	0,00	0,00
SU 36	Summe Auszahlungen aus der Finanzierungstätigkeit							0,00	0,00	0,00
SA4	Saldo (4) Geldfluss aus der Finanzierungstätigkeit (35 – 36)							0,00	0,00	0,00
SA5	Saldo (5) Geldfluss aus der voranschlagswirksamen Gebarung (Saldo 3 + Saldo 4)							-11 670,90	-13 300,00	1 629,10

		MVAG	MVAG	VC QU	Ergebnisrechnung			Finanzierungsrechnung		
		EH	FH		RA 2021	VA 2021	RA - VA	RA 2021	VA 2021	RA - VA
019	Repräsentation									
019000	Repräsentation									
Operative Gebarung										
SU 21 / 31	Summe Erträge / Einzahlungen operative Gebarung				0,00	0,00	0,00	0,00	0,00	0,00
1/019000-723000	Repräsentationsauslagen	2225	3225	24	7 590,16	10 600,00	-3 009,84	6 746,38	10 600,00	-3 853,62
SU 22 / 32	Summe Aufwendungen / Auszahlungen operative Gebarung				7 590,16	10 600,00	-3 009,84	6 746,38	10 600,00	-3 853,62
SA 0 / SA 1	(0) Nettoergebnis (21 - 22) / (1) Geldfluss operative Gebarung (31 – 32)				-7 590,16	-10 600,00	3 009,84	-6 746,38	-10 600,00	3 853,62
SU 23	Summe Haushaltsrücklagen				0,00	0,00	0,00	0,00	0,00	0,00
SA00	Nettoergebnis nach Zuw./Entn. Haushaltsrücklagen (Saldo 0 +/- SU23)				-7 590,16	-10 600,00	3 009,84			
Investive Gebarung										
SU 33	Summe Einzahlungen investive Gebarung							0,00	0,00	0,00
SU 34	Summe Auszahlungen investive Gebarung							0,00	0,00	0,00
SA2	Saldo (2) Geldfluss aus der Investiven Gebarung (33 – 34)							0,00	0,00	0,00
SA3	Saldo (3) Nettofinanzierungssaldo (Saldo 1 + Saldo 2)							-6 746,38	-10 600,00	3 853,62
Finanzierungstätigkeit										
SU 35	Summe Einzahlungen aus der Finanzierungstätigkeit							0,00	0,00	0,00
SU 36	Summe Auszahlungen aus der Finanzierungstätigkeit							0,00	0,00	0,00
SA4	Saldo (4) Geldfluss aus der Finanzierungstätigkeit (35 – 36)							0,00	0,00	0,00
SA5	Saldo (5) Geldfluss aus der voranschlagswirksamen Gebarung (Saldo 3 + Saldo 4)							-6 746,38	-10 600,00	3 853,62
02	Hauptverwaltung									
021	Statistisches Amt									
021000	Statistik									
Operative Gebarung										
2/021000+816000	Ersatz für statist. Erhebungen	2114	3114	13		100,00	-100,00		100,00	-100,00
SU 21 / 31	Summe Erträge / Einzahlungen operative Gebarung				0,00	100,00	-100,00	0,00	100,00	-100,00
SU 22 / 32	Summe Aufwendungen / Auszahlungen operative Gebarung				0,00	0,00	0,00	0,00	0,00	0,00
SA 0 / SA 1	(0) Nettoergebnis (21 - 22) / (1) Geldfluss operative Gebarung (31 – 32)				0,00	100,00	-100,00	0,00	100,00	-100,00
SU 23	Summe Haushaltsrücklagen				0,00	0,00	0,00	0,00	0,00	0,00
SA00	Nettoergebnis nach Zuw./Entn. Haushaltsrücklagen (Saldo 0 +/- SU23)				0,00	100,00	-100,00			
Investive Gebarung										
SU 33	Summe Einzahlungen investive Gebarung							0,00	0,00	0,00
SU 34	Summe Auszahlungen investive Gebarung							0,00	0,00	0,00
SA2	Saldo (2) Geldfluss aus der Investiven Gebarung (33 – 34)							0,00	0,00	0,00
SA3	Saldo (3) Nettofinanzierungssaldo (Saldo 1 + Saldo 2)							0,00	100,00	-100,00

		MVAG	MVAG	VC QU	Ergebnisrechnung			Finanzierungsrechnung		
		EH	FH		RA 2021	VA 2021	RA - VA	RA 2021	VA 2021	RA - VA
Finanzierungstätigkeit										
SU 35	Summe Einzahlungen aus der Finanzierungstätigkeit							0,00	0,00	0,00
SU 36	Summe Auszahlungen aus der Finanzierungstätigkeit							0,00	0,00	0,00
SA4	Saldo (4) Geldfluss aus der Finanzierungstätigkeit (35 – 36)							0,00	0,00	0,00
SA5	Saldo (5) Geldfluss aus der voranschlagswirksamen Gebarung (Saldo 3 + Saldo 4)							0,00	100,00	-100,00
022	Standesamt									
022000	Standesamt									
Operative Gebarung										
SU 21 / 31	Summe Erträge / Einzahlungen operative Gebarung				0,00	0,00	0,00	0,00	0,00	0,00
1/022000-752000	Beitrag an Standesamts- u. Staatsb. Wolkersdorf	2231	3231	26	5 977,00	6 000,00	-23,00	5 977,00	6 000,00	-23,00
SU 22 / 32	Summe Aufwendungen / Auszahlungen operative Gebarung				5 977,00	6 000,00	-23,00	5 977,00	6 000,00	-23,00
SA 0 / SA 1	(0) Nettoergebnis (21 - 22) / (1) Geldfluss operative Gebarung (31 – 32)				-5 977,00	-6 000,00	23,00	-5 977,00	-6 000,00	23,00
SU 23	Summe Haushaltsrücklagen				0,00	0,00	0,00	0,00	0,00	0,00
SA00	Nettoergebnis nach Zuw./Entn. Haushaltsrücklagen (Saldo 0 +/- SU23)				-5 977,00	-6 000,00	23,00			
Investive Gebarung										
SU 33	Summe Einzahlungen investive Gebarung							0,00	0,00	0,00
SU 34	Summe Auszahlungen investive Gebarung							0,00	0,00	0,00
SA2	Saldo (2) Geldfluss aus der Investiven Gebarung (33 – 34)							0,00	0,00	0,00
SA3	Saldo (3) Nettofinanzierungssaldo (Saldo 1 + Saldo 2)							-5 977,00	-6 000,00	23,00
Finanzierungstätigkeit										
SU 35	Summe Einzahlungen aus der Finanzierungstätigkeit							0,00	0,00	0,00
SU 36	Summe Auszahlungen aus der Finanzierungstätigkeit							0,00	0,00	0,00
SA4	Saldo (4) Geldfluss aus der Finanzierungstätigkeit (35 – 36)							0,00	0,00	0,00
SA5	Saldo (5) Geldfluss aus der voranschlagswirksamen Gebarung (Saldo 3 + Saldo 4)							-5 977,00	-6 000,00	23,00
023	Einwohneramt									
023000	Einwohneramt									
Operative Gebarung										
SU 21 / 31	Summe Erträge / Einzahlungen operative Gebarung				0,00	0,00	0,00	0,00	0,00	0,00
1/023000-728000	Datenverwaltung	2225	3225	24		100,00	-100,00		100,00	-100,00
SU 22 / 32	Summe Aufwendungen / Auszahlungen operative Gebarung				0,00	100,00	-100,00	0,00	100,00	-100,00
SA 0 / SA 1	(0) Nettoergebnis (21 - 22) / (1) Geldfluss operative Gebarung (31 – 32)				0,00	-100,00	100,00	0,00	-100,00	100,00
SU 23	Summe Haushaltsrücklagen				0,00	0,00	0,00	0,00	0,00	0,00
SA00	Nettoergebnis nach Zuw./Entn. Haushaltsrücklagen (Saldo 0 +/- SU23)				0,00	-100,00	100,00			
Investive Gebarung										
SU 33	Summe Einzahlungen investive Gebarung							0,00	0,00	0,00

		MVAG	MVAG	VC QU	Ergebnisrechnung			Finanzierungsrechnung		
		EH	FH		RA 2021	VA 2021	RA - VA	RA 2021	VA 2021	RA - VA
SU 34	Summe Auszahlungen investive Gebarung							0,00	0,00	0,00
SA2	Saldo (2) Geldfluss aus der Investiven Gebarung (33 – 34)							0,00	0,00	0,00
SA3	Saldo (3) Nettofinanzierungssaldo (Saldo 1 + Saldo 2)							0,00	-100,00	100,00
Finanzierungstätigkeit										
SU 35	Summe Einzahlungen aus der Finanzierungstätigkeit							0,00	0,00	0,00
SU 36	Summe Auszahlungen aus der Finanzierungstätigkeit							0,00	0,00	0,00
SA4	Saldo (4) Geldfluss aus der Finanzierungstätigkeit (35 – 36)							0,00	0,00	0,00
SA5	Saldo (5) Geldfluss aus der voranschlagswirksamen Gebarung (Saldo 3 + Saldo 4)							0,00	-100,00	100,00
024	Wahlamt									
024000	Wahlamt									
Operative Gebarung										
2/024000+816000	Kostenbeitrag für Wahlen	2114	3114	13	2 864,55	1 000,00	1 864,55	2 864,55	1 000,00	1 864,55
SU 21 / 31	Summe Erträge / Einzahlungen operative Gebarung				2 864,55	1 000,00	1 864,55	2 864,55	1 000,00	1 864,55
1/024000-680000	Planmäßige Abschreibung	2226			496,00	500,00	-4,00			
1/024000-728000	Kosten der Wahlen	2225	3225	24	45,01	800,00	-754,99	45,01	800,00	-754,99
SU 22 / 32	Summe Aufwendungen / Auszahlungen operative Gebarung				541,01	1 300,00	-758,99	45,01	800,00	-754,99
SA 0 / SA 1	(0) Nettoergebnis (21 - 22) / (1) Geldfluss operative Gebarung (31 – 32)				2 323,54	-300,00	2 623,54	2 819,54	200,00	2 619,54
SU 23	Summe Haushaltsrücklagen				0,00	0,00	0,00	0,00	0,00	0,00
SA00	Nettoergebnis nach Zuw./Entn. Haushaltsrücklagen (Saldo 0 +/- SU23)				2 323,54	-300,00	2 623,54			
Investive Gebarung										
SU 33	Summe Einzahlungen investive Gebarung							0,00	0,00	0,00
SU 34	Summe Auszahlungen investive Gebarung							0,00	0,00	0,00
SA2	Saldo (2) Geldfluss aus der Investiven Gebarung (33 – 34)							0,00	0,00	0,00
SA3	Saldo (3) Nettofinanzierungssaldo (Saldo 1 + Saldo 2)							2 819,54	200,00	2 619,54
Finanzierungstätigkeit										
SU 35	Summe Einzahlungen aus der Finanzierungstätigkeit							0,00	0,00	0,00
SU 36	Summe Auszahlungen aus der Finanzierungstätigkeit							0,00	0,00	0,00
SA4	Saldo (4) Geldfluss aus der Finanzierungstätigkeit (35 – 36)							0,00	0,00	0,00
SA5	Saldo (5) Geldfluss aus der voranschlagswirksamen Gebarung (Saldo 3 + Saldo 4)							2 819,54	200,00	2 619,54
029	Amtsgebäude									
029000	Amtsgebäude									
Operative Gebarung										
SU 21 / 31	Summe Erträge / Einzahlungen operative Gebarung				0,00	0,00	0,00	0,00	0,00	0,00
1/029000-400000	Geringwertige Wirtschaftsgüter (GWG)	2221	3221	23	291,60	1 000,00	-708,40	291,60	1 000,00	-708,40
1/029000-451000	Beheizung	2221	3221	23	10 734,09	10 800,00	-65,91	10 516,62	10 800,00	-283,38
1/029000-454000	Reinigungsmaterial	2221	3221	23	1 179,65	500,00	679,65	1 167,69	500,00	667,69

		MVAG	MVAG	VC QU	Ergebnisrechnung			Finanzierungsrechnung		
		EH	FH		RA 2021	VA 2021	RA - VA	RA 2021	VA 2021	RA - VA
1/029000-600000	Strom	2222	3222	24	2 130,67	1 500,00	630,67	2 265,67	1 500,00	765,67
1/029000-614000	Instandhaltung des Amtsgebäudes	2224	3224	24	2 631,09	2 500,00	131,09	4 474,39	2 500,00	1 974,39
1/029000-670000	Versicherung	2222	3222	24	16 363,31	1 000,00	15 363,31	16 363,31	1 000,00	15 363,31
1/029000-680000	Planmäßige Abschreibung	2226			4 182,53	7 600,00	-3 417,47			
1/029000-710000	Öffentliche Abgaben, ohne Gebühren gemäß FAG	2225	3225	24	1 123,44		1 123,44	1 123,44		1 123,44
1/029000-711100	Wasser	2225	3225	24	665,94	800,00	-134,06	671,94	800,00	-128,06
1/029000-720000	Kostenbeiträge (Kostenersätze) für Leistungen	2225	3225	24	1 956,25	1 000,00	956,25	1 956,25	1 000,00	956,25
SU 22 / 32	Summe Aufwendungen / Auszahlungen operative Gebarung				41 258,57	26 700,00	14 558,57	38 830,91	19 100,00	19 730,91
SA 0 / SA 1	(0) Nettoergebnis (21 - 22) / (1) Geldfluss operative Gebarung (31 – 32)				-41 258,57	-26 700,00	-14 558,57	-38 830,91	-19 100,00	-19 730,91
SU 23	Summe Haushaltsrücklagen				0,00	0,00	0,00	0,00	0,00	0,00
SA00	Nettoergebnis nach Zuw./Entn. Haushaltsrücklagen (Saldo 0 +/- SU23)				-41 258,57	-26 700,00	-14 558,57			
Investive Gebarung										
SU 33	Summe Einzahlungen investive Gebarung							0,00	0,00	0,00
SU 34	Summe Auszahlungen investive Gebarung							0,00	0,00	0,00
SA2	Saldo (2) Geldfluss aus der Investiven Gebarung (33 – 34)							0,00	0,00	0,00
SA3	Saldo (3) Nettofinanzierungssaldo (Saldo 1 + Saldo 2)							-38 830,91	-19 100,00	-19 730,91
Finanzierungstätigkeit										
SU 35	Summe Einzahlungen aus der Finanzierungstätigkeit							0,00	0,00	0,00
SU 36	Summe Auszahlungen aus der Finanzierungstätigkeit							0,00	0,00	0,00
SA4	Saldo (4) Geldfluss aus der Finanzierungstätigkeit (35 – 36)							0,00	0,00	0,00
SA5	Saldo (5) Geldfluss aus der voranschlagswirksamen Gebarung (Saldo 3 + Saldo 4)							-38 830,91	-19 100,00	-19 730,91
03 Bauverwaltung										
032 Vermessungsamt										
032000 Vermessungsamt										
Operative Gebarung										
SU 21 / 31	Summe Erträge / Einzahlungen operative Gebarung				0,00	0,00	0,00	0,00	0,00	0,00
1/032000-728000	Digitale Vermarktung Gemeindegebiet	2225	3225	24		3 000,00	-3 000,00	300,00	3 000,00	-2 700,00
SU 22 / 32	Summe Aufwendungen / Auszahlungen operative Gebarung				0,00	3 000,00	-3 000,00	300,00	3 000,00	-2 700,00
SA 0 / SA 1	(0) Nettoergebnis (21 - 22) / (1) Geldfluss operative Gebarung (31 – 32)				0,00	-3 000,00	3 000,00	-300,00	-3 000,00	2 700,00
SU 23	Summe Haushaltsrücklagen				0,00	0,00	0,00	0,00	0,00	0,00
SA00	Nettoergebnis nach Zuw./Entn. Haushaltsrücklagen (Saldo 0 +/- SU23)				0,00	-3 000,00	3 000,00			
Investive Gebarung										
SU 33	Summe Einzahlungen investive Gebarung							0,00	0,00	0,00
SU 34	Summe Auszahlungen investive Gebarung							0,00	0,00	0,00

		MVAG	MVAG	VC QU	Ergebnisrechnung			Finanzierungsrechnung		
		EH	FH		RA 2021	VA 2021	RA - VA	RA 2021	VA 2021	RA - VA
SA2	Saldo (2) Geldfluss aus der Investiven Gebarung (33 – 34)							0,00	0,00	0,00
SA3	Saldo (3) Nettofinanzierungssaldo (Saldo 1 + Saldo 2)							-300,00	-3 000,00	2 700,00
Finanzierungstätigkeit										
SU 35	Summe Einzahlungen aus der Finanzierungstätigkeit							0,00	0,00	0,00
SU 36	Summe Auszahlungen aus der Finanzierungstätigkeit							0,00	0,00	0,00
SA4	Saldo (4) Geldfluss aus der Finanzierungstätigkeit (35 – 36)							0,00	0,00	0,00
SA5	Saldo (5) Geldfluss aus der voranschlagswirksamen Gebarung (Saldo 3 + Saldo 4)							-300,00	-3 000,00	2 700,00
06 Sonstige Maßnahmen										
060	Beiträge an Verbände, Vereine oder sonstige Organisationen									
060000	Beiträge an Verbände, Vereine und sonst. Organisationen									
Operative Gebarung										
SU 21 / 31	Summe Erträge / Einzahlungen operative Gebarung				0,00	0,00	0,00	0,00	0,00	0,00
1/060000-726000	Beiträge an Verbände, Vereine (Gmdevertr.)	2225	3225	24	14 276,78	13 900,00	376,78	14 614,28	13 900,00	714,28
SU 22 / 32	Summe Aufwendungen / Auszahlungen operative Gebarung				14 276,78	13 900,00	376,78	14 614,28	13 900,00	714,28
SA 0 / SA 1	(0) Nettoergebnis (21 - 22) / (1) Geldfluss operative Gebarung (31 – 32)				-14 276,78	-13 900,00	-376,78	-14 614,28	-13 900,00	-714,28
SU 23	Summe Haushaltsrücklagen				0,00	0,00	0,00	0,00	0,00	0,00
SA00	Nettoergebnis nach Zuw./Entn. Haushaltsrücklagen (Saldo 0 +/- SU23)				-14 276,78	-13 900,00	-376,78			
Investive Gebarung										
SU 33	Summe Einzahlungen investive Gebarung							0,00	0,00	0,00
SU 34	Summe Auszahlungen investive Gebarung							0,00	0,00	0,00
SA2	Saldo (2) Geldfluss aus der Investiven Gebarung (33 – 34)							0,00	0,00	0,00
SA3	Saldo (3) Nettofinanzierungssaldo (Saldo 1 + Saldo 2)							-14 614,28	-13 900,00	-714,28
Finanzierungstätigkeit										
SU 35	Summe Einzahlungen aus der Finanzierungstätigkeit							0,00	0,00	0,00
SU 36	Summe Auszahlungen aus der Finanzierungstätigkeit							0,00	0,00	0,00
SA4	Saldo (4) Geldfluss aus der Finanzierungstätigkeit (35 – 36)							0,00	0,00	0,00
SA5	Saldo (5) Geldfluss aus der voranschlagswirksamen Gebarung (Saldo 3 + Saldo 4)							-14 614,28	-13 900,00	-714,28
061 Sonstige Subventionen										
061000	Sonstige Maßnahmen									
Operative Gebarung										
SU 21 / 31	Summe Erträge / Einzahlungen operative Gebarung				0,00	0,00	0,00	0,00	0,00	0,00
1/061000-680000	Planmäßige Abschreibung	2226				1 700,00	-1 700,00			
1/061000-757000	Subventionen sonstiger Vereine	2234	3234	27	3 920,00	800,00	3 120,00	3 920,00	800,00	3 120,00
SU 22 / 32	Summe Aufwendungen / Auszahlungen operative Gebarung				3 920,00	2 500,00	1 420,00	3 920,00	800,00	3 120,00

		MVAG	MVAG	VC QU	Ergebnisrechnung			Finanzierungsrechnung		
		EH	FH		RA 2021	VA 2021	RA - VA	RA 2021	VA 2021	RA - VA
SA 0 / SA 1	(0) Nettoergebnis (21 - 22) / (1) Geldfluss operative Gebarung (31 – 32)				-3 920,00	-2 500,00	-1 420,00	-3 920,00	-800,00	-3 120,00
SU 23	Summe Haushaltsrücklagen				0,00	0,00	0,00	0,00	0,00	0,00
SA00	Nettoergebnis nach Zuw./Entn. Haushaltsrücklagen (Saldo 0 +/- SU23)				-3 920,00	-2 500,00	-1 420,00			
Investive Gebarung										
SU 33	Summe Einzahlungen investive Gebarung							0,00	0,00	0,00
SU 34	Summe Auszahlungen investive Gebarung							0,00	0,00	0,00
SA2	Saldo (2) Geldfluss aus der Investiven Gebarung (33 – 34)							0,00	0,00	0,00
SA3	Saldo (3) Nettofinanzierungssaldo (Saldo 1 + Saldo 2)							-3 920,00	-800,00	-3 120,00
Finanzierungstätigkeit										
SU 35	Summe Einzahlungen aus der Finanzierungstätigkeit							0,00	0,00	0,00
SU 36	Summe Auszahlungen aus der Finanzierungstätigkeit							0,00	0,00	0,00
SA4	Saldo (4) Geldfluss aus der Finanzierungstätigkeit (35 – 36)							0,00	0,00	0,00
SA5	Saldo (5) Geldfluss aus der voranschlagswirksamen Gebarung (Saldo 3 + Saldo 4)							-3 920,00	-800,00	-3 120,00
062 Ehrungen und Auszeichnungen										
062000 Ehrungen und Auszeichnungen										
Operative Gebarung										
SU 21 / 31	Summe Erträge / Einzahlungen operative Gebarung				0,00	0,00	0,00	0,00	0,00	0,00
1/062000-728000	Ehrungen und Auszeichnungen	2225	3225	24	6 385,01	1 400,00	4 985,01	6 016,81	1 400,00	4 616,81
SU 22 / 32	Summe Aufwendungen / Auszahlungen operative Gebarung				6 385,01	1 400,00	4 985,01	6 016,81	1 400,00	4 616,81
SA 0 / SA 1	(0) Nettoergebnis (21 - 22) / (1) Geldfluss operative Gebarung (31 – 32)				-6 385,01	-1 400,00	-4 985,01	-6 016,81	-1 400,00	-4 616,81
SU 23	Summe Haushaltsrücklagen				0,00	0,00	0,00	0,00	0,00	0,00
SA00	Nettoergebnis nach Zuw./Entn. Haushaltsrücklagen (Saldo 0 +/- SU23)				-6 385,01	-1 400,00	-4 985,01			
Investive Gebarung										
SU 33	Summe Einzahlungen investive Gebarung							0,00	0,00	0,00
SU 34	Summe Auszahlungen investive Gebarung							0,00	0,00	0,00
SA2	Saldo (2) Geldfluss aus der Investiven Gebarung (33 – 34)							0,00	0,00	0,00
SA3	Saldo (3) Nettofinanzierungssaldo (Saldo 1 + Saldo 2)							-6 016,81	-1 400,00	-4 616,81
Finanzierungstätigkeit										
SU 35	Summe Einzahlungen aus der Finanzierungstätigkeit							0,00	0,00	0,00
SU 36	Summe Auszahlungen aus der Finanzierungstätigkeit							0,00	0,00	0,00
SA4	Saldo (4) Geldfluss aus der Finanzierungstätigkeit (35 – 36)							0,00	0,00	0,00
SA5	Saldo (5) Geldfluss aus der voranschlagswirksamen Gebarung (Saldo 3 + Saldo 4)							-6 016,81	-1 400,00	-4 616,81

		MVAG	MVAG	VC QU	Ergebnisrechnung			Finanzierungsrechnung		
		EH	FH		RA 2021	VA 2021	RA - VA	RA 2021	VA 2021	RA - VA
09	Personalbetreuung									
091	Personalausbildung und Personalfortbildung									
091000	Personalausbildung und Fortbildung									
Operative Gebarung										
SU 21 / 31	Summe Erträge / Einzahlungen operative Gebarung				0,00	0,00	0,00	0,00	0,00	0,00
1/091000-728000	Schulung der Bediensteten	2225	3225	24	2 960,80	4 600,00	-1 639,20	2 960,80	4 600,00	-1 639,20
SU 22 / 32	Summe Aufwendungen / Auszahlungen operative Gebarung				2 960,80	4 600,00	-1 639,20	2 960,80	4 600,00	-1 639,20
SA 0 / SA 1	(0) Nettoergebnis (21 - 22) / (1) Geldfluss operative Gebarung (31 - 32)				-2 960,80	-4 600,00	1 639,20	-2 960,80	-4 600,00	1 639,20
SU 23	Summe Haushaltsrücklagen				0,00	0,00	0,00	0,00	0,00	0,00
SA00	Nettoergebnis nach Zuw./Entn. Haushaltsrücklagen (Saldo 0 +/- SU23)				-2 960,80	-4 600,00	1 639,20			
Investive Gebarung										
SU 33	Summe Einzahlungen investive Gebarung							0,00	0,00	0,00
SU 34	Summe Auszahlungen investive Gebarung							0,00	0,00	0,00
SA2	Saldo (2) Geldfluss aus der Investiven Gebarung (33 - 34)							0,00	0,00	0,00
SA3	Saldo (3) Nettofinanzierungssaldo (Saldo 1 + Saldo 2)							-2 960,80	-4 600,00	1 639,20
Finanzierungstätigkeit										
SU 35	Summe Einzahlungen aus der Finanzierungstätigkeit							0,00	0,00	0,00
SU 36	Summe Auszahlungen aus der Finanzierungstätigkeit							0,00	0,00	0,00
SA4	Saldo (4) Geldfluss aus der Finanzierungstätigkeit (35 - 36)							0,00	0,00	0,00
SA5	Saldo (5) Geldfluss aus der voranschlagswirksamen Gebarung (Saldo 3 + Saldo 4)							-2 960,80	-4 600,00	1 639,20
094	Gemeinschaftspflege									
094000	Gemeinschaftspflege									
Operative Gebarung										
SU 21 / 31	Summe Erträge / Einzahlungen operative Gebarung				0,00	0,00	0,00	0,00	0,00	0,00
1/094000-757000	Subventionen an Jugendvereine	2234	3234	27	6 475,61	1 300,00	5 175,61	6 930,61	1 300,00	5 630,61
SU 22 / 32	Summe Aufwendungen / Auszahlungen operative Gebarung				6 475,61	1 300,00	5 175,61	6 930,61	1 300,00	5 630,61
SA 0 / SA 1	(0) Nettoergebnis (21 - 22) / (1) Geldfluss operative Gebarung (31 - 32)				-6 475,61	-1 300,00	-5 175,61	-6 930,61	-1 300,00	-5 630,61
SU 23	Summe Haushaltsrücklagen				0,00	0,00	0,00	0,00	0,00	0,00
SA00	Nettoergebnis nach Zuw./Entn. Haushaltsrücklagen (Saldo 0 +/- SU23)				-6 475,61	-1 300,00	-5 175,61			
Investive Gebarung										
SU 33	Summe Einzahlungen investive Gebarung							0,00	0,00	0,00
SU 34	Summe Auszahlungen investive Gebarung							0,00	0,00	0,00
SA2	Saldo (2) Geldfluss aus der Investiven Gebarung (33 - 34)							0,00	0,00	0,00
SA3	Saldo (3) Nettofinanzierungssaldo (Saldo 1 + Saldo 2)							-6 930,61	-1 300,00	-5 630,61

		MVAG	MVAG	VC	QU	Ergebnisrechnung			Finanzierungsrechnung		
		EH	FH			RA 2021	VA 2021	RA - VA	RA 2021	VA 2021	RA - VA
Finanzierungstätigkeit											
SU 35	Summe Einzahlungen aus der Finanzierungstätigkeit								0,00	0,00	0,00
SU 36	Summe Auszahlungen aus der Finanzierungstätigkeit								0,00	0,00	0,00
SA4	Saldo (4) Geldfluss aus der Finanzierungstätigkeit (35 – 36)								0,00	0,00	0,00
SA5	Saldo (5) Geldfluss aus der voranschlagswirksamen Gebarung (Saldo 3 + Saldo 4)								-6 930,61	-1 300,00	-5 630,61

		MVAG	MVAG	VC QU	Ergebnisrechnung			Finanzierungsrechnung		
		EH	FH		RA 2021	VA 2021	RA - VA	RA 2021	VA 2021	RA - VA
1 Öffentliche Ordnung und Sicherheit										
13	Sonderpolizei									
133	Veterinärpolizei									
133000	Veterinärpolizei									
Operative Gebarung										
2/133000+808000	Erlöse für Hundemarken	2116	3116	16	60,80	100,00	-39,20	59,20	100,00	-40,80
SU 21 / 31	Summe Erträge / Einzahlungen operative Gebarung				60,80	100,00	-39,20	59,20	100,00	-40,80
SU 22 / 32	Summe Aufwendungen / Auszahlungen operative Gebarung				0,00	0,00	0,00	0,00	0,00	0,00
SA 0 / SA 1	(0) Nettoergebnis (21 - 22) / (1) Geldfluss operative Gebarung (31 – 32)				60,80	100,00	-39,20	59,20	100,00	-40,80
SU 23	Summe Haushaltsrücklagen				0,00	0,00	0,00	0,00	0,00	0,00
SA00	Nettoergebnis nach Zuw./Entn. Haushaltsrücklagen (Saldo 0 +/- SU23)				60,80	100,00	-39,20			
Investive Gebarung										
SU 33	Summe Einzahlungen investive Gebarung							0,00	0,00	0,00
SU 34	Summe Auszahlungen investive Gebarung							0,00	0,00	0,00
SA2	Saldo (2) Geldfluss aus der Investiven Gebarung (33 – 34)							0,00	0,00	0,00
SA3	Saldo (3) Nettofinanzierungssaldo (Saldo 1 + Saldo 2)							59,20	100,00	-40,80
Finanzierungstätigkeit										
SU 35	Summe Einzahlungen aus der Finanzierungstätigkeit							0,00	0,00	0,00
SU 36	Summe Auszahlungen aus der Finanzierungstätigkeit							0,00	0,00	0,00
SA4	Saldo (4) Geldfluss aus der Finanzierungstätigkeit (35 – 36)							0,00	0,00	0,00
SA5	Saldo (5) Geldfluss aus der voranschlagswirksamen Gebarung (Saldo 3 + Saldo 4)							59,20	100,00	-40,80
16	Feuerwehrwesen									
163	Freiwillige Feuerwehren									
163000	Freiwillige Feuerwehren									
Operative Gebarung										
2/163000+813000	Erträge aus der Auflösung von Investitionszuschüssen (Kapitaltransfers)	2127			12 327,69	3 500,00	8 827,69			
6/163000+829910	Zuführung vom Haushaltspotential	2116	3116	1 18	24 851,31		24 851,31	24 851,31		24 851,31
SU 21 / 31	Summe Erträge / Einzahlungen operative Gebarung				37 179,00	3 500,00	33 679,00	24 851,31	0,00	24 851,31
1/163000-400000	Geringwertige Wirtschaftsgüter (GWG)	2221	3221	23	1 956,60		1 956,60	1 956,60		1 956,60
1/163000-451000	Beheizung	2221	3221	23	4 696,10	5 000,00	-303,90	5 034,04	5 000,00	34,04
1/163000-600000	Strom	2222	3222	24	1 737,17	3 000,00	-1 262,83	1 756,17	3 000,00	-1 243,83
1/163000-614000	Instandhaltung von Gebäuden und Bauten	2224	3224	24	13 375,01		13 375,01	13 375,01		13 375,01
1/163000-670000	Versicherungen	2222	3222	24	2 526,75	2 500,00	26,75	3 685,32	2 500,00	1 185,32

		MVAG	MVAG	VC QU	Ergebnisrechnung			Finanzierungsrechnung		
		EH	FH		RA 2021	VA 2021	RA - VA	RA 2021	VA 2021	RA - VA
1/163000-680000	Planmäßige Abschreibung	2226			64 552,19	100 200,00	-35 647,81			
1/163000-710000	Öffentliche Abgaben, ohne Gebühren gemäß FAG	2225	3225	24	2 334,88		2 334,88	2 334,88		2 334,88
1/163000-711100	Wasser	2225	3225	24	166,21	300,00	-133,79	166,21	300,00	-133,79
1/163000-729000	Sonstige Aufwendungen	2225	3225	24	664,35	1 000,00	-335,65	664,35	1 000,00	-335,65
1/163000-729910	Zuführung zu Vorhaben 1630	2225	3225	24	24 851,31		24 851,31	24 851,31		24 851,31
1/163000-757000	Subventionen an FF	2234	3234	27	2 980,00	2 300,00	680,00	4 780,00	2 300,00	2 480,00
1/163000-757100	Subvention f. Investitionen FF	2234	3234	27	3 000,00	1 100,00	1 900,00	3 000,00	1 100,00	1 900,00
SU 22 / 32	Summe Aufwendungen / Auszahlungen operative Gebarung				122 840,57	115 400,00	7 440,57	61 603,89	15 200,00	46 403,89
SA 0 / SA 1	(0) Nettoergebnis (21 - 22) / (1) Geldfluss operative Gebarung (31 - 32)				-85 661,57	-111 900,00	26 238,43	-36 752,58	-15 200,00	-21 552,58
SU 23	Summe Haushaltsrücklagen				0,00	0,00	0,00	0,00	0,00	0,00
SA00	Nettoergebnis nach Zuw./Entn. Haushaltsrücklagen (Saldo 0 +/- SU23)				-85 661,57	-111 900,00	26 238,43			
Investive Gebarung										
SU 33	Summe Einzahlungen investive Gebarung							0,00	0,00	0,00
1/163000-000000	Bebaute Grundstücke		3412	2 40				2 928,71		2 928,71
SU 34	Summe Auszahlungen investive Gebarung							2 928,71	0,00	2 928,71
SA2	Saldo (2) Geldfluss aus der Investiven Gebarung (33 - 34)							-2 928,71	0,00	-2 928,71
SA3	Saldo (3) Nettofinanzierungssaldo (Saldo 1 + Saldo 2)							-39 681,29	-15 200,00	-24 481,29
Finanzierungstätigkeit										
SU 35	Summe Einzahlungen aus der Finanzierungstätigkeit							0,00	0,00	0,00
SU 36	Summe Auszahlungen aus der Finanzierungstätigkeit							0,00	0,00	0,00
SA4	Saldo (4) Geldfluss aus der Finanzierungstätigkeit (35 - 36)							0,00	0,00	0,00
SA5	Saldo (5) Geldfluss aus der voranschlagswirksamen Gebarung (Saldo 3 + Saldo 4)							-39 681,29	-15 200,00	-24 481,29
Operative Gebarung										
SU 21 / 31	Summe Erträge / Einzahlungen operative Gebarung				0,00	0,00	0,00	0,00	0,00	0,00
1/179000-728000	Katastrophenschutz	2225	3225	24		500,00	-500,00		500,00	-500,00
SU 22 / 32	Summe Aufwendungen / Auszahlungen operative Gebarung				0,00	500,00	-500,00	0,00	500,00	-500,00
SA 0 / SA 1	(0) Nettoergebnis (21 - 22) / (1) Geldfluss operative Gebarung (31 - 32)				0,00	-500,00	500,00	0,00	-500,00	500,00
SU 23	Summe Haushaltsrücklagen				0,00	0,00	0,00	0,00	0,00	0,00
SA00	Nettoergebnis nach Zuw./Entn. Haushaltsrücklagen (Saldo 0 +/- SU23)				0,00	-500,00	500,00			
Investive Gebarung										
SU 33	Summe Einzahlungen investive Gebarung							0,00	0,00	0,00
SU 34	Summe Auszahlungen investive Gebarung							0,00	0,00	0,00

		MVAG	MVAG	VC	QU	Ergebnisrechnung			Finanzierungsrechnung		
		EH	FH			RA 2021	VA 2021	RA - VA	RA 2021	VA 2021	RA - VA
SA2	Saldo (2) Geldfluss aus der Investiven Gebarung (33 – 34)								0,00	0,00	0,00
SA3	Saldo (3) Nettofinanzierungssaldo (Saldo 1 + Saldo 2)								0,00	-500,00	500,00
Finanzierungstätigkeit											
SU 35	Summe Einzahlungen aus der Finanzierungstätigkeit								0,00	0,00	0,00
SU 36	Summe Auszahlungen aus der Finanzierungstätigkeit								0,00	0,00	0,00
SA4	Saldo (4) Geldfluss aus der Finanzierungstätigkeit (35 – 36)								0,00	0,00	0,00
SA5	Saldo (5) Geldfluss aus der voranschlagswirksamen Gebarung (Saldo 3 + Saldo 4)								0,00	-500,00	500,00
18	Landesverteidigung										
180	Zivilschutz										
180000	Zivilschutz										
Operative Gebarung											
SU 21 / 31	Summe Erträge / Einzahlungen operative Gebarung					0,00	0,00	0,00	0,00	0,00	0,00
1/180000-726000	Mitgliedsbeitrag Zivilschutzverband	2225	3225	24		276,30	300,00	-23,70	276,30	300,00	-23,70
SU 22 / 32	Summe Aufwendungen / Auszahlungen operative Gebarung					276,30	300,00	-23,70	276,30	300,00	-23,70
SA 0 / SA 1	(0) Nettoergebnis (21 - 22) / (1) Geldfluss operative Gebarung (31 – 32)					-276,30	-300,00	23,70	-276,30	-300,00	23,70
SU 23	Summe Haushaltsrücklagen					0,00	0,00	0,00	0,00	0,00	0,00
SA00	Nettoergebnis nach Zuw./Entn. Haushaltsrücklagen (Saldo 0 +/- SU23)					-276,30	-300,00	23,70			
Investive Gebarung											
SU 33	Summe Einzahlungen investive Gebarung								0,00	0,00	0,00
SU 34	Summe Auszahlungen investive Gebarung								0,00	0,00	0,00
SA2	Saldo (2) Geldfluss aus der Investiven Gebarung (33 – 34)								0,00	0,00	0,00
SA3	Saldo (3) Nettofinanzierungssaldo (Saldo 1 + Saldo 2)								-276,30	-300,00	23,70
Finanzierungstätigkeit											
SU 35	Summe Einzahlungen aus der Finanzierungstätigkeit								0,00	0,00	0,00
SU 36	Summe Auszahlungen aus der Finanzierungstätigkeit								0,00	0,00	0,00
SA4	Saldo (4) Geldfluss aus der Finanzierungstätigkeit (35 – 36)								0,00	0,00	0,00
SA5	Saldo (5) Geldfluss aus der voranschlagswirksamen Gebarung (Saldo 3 + Saldo 4)								-276,30	-300,00	23,70

MVAG MVAG VC QU					Ergebnisrechnung			Finanzierungsrechnung		
					RA 2021	VA 2021	RA - VA	RA 2021	VA 2021	RA - VA
2 Unterricht, Erziehung, Sport und Wissenschaft										
20	Gesonderte Verwaltung									
202	Sportamt									
202000	Sportamt									
Operative Gebarung										
SU 21 / 31	Summe Erträge / Einzahlungen operative Gebarung				0,00	0,00	0,00	0,00	0,00	0,00
1/202000-680000	Planmäßige Abschreibung 2226					600,00	-600,00			
SU 22 / 32	Summe Aufwendungen / Auszahlungen operative Gebarung				0,00	600,00	-600,00	0,00	0,00	0,00
SA 0 / SA 1	(0) Nettoergebnis (21 - 22) / (1) Geldfluss operative Gebarung (31 – 32)				0,00	-600,00	600,00	0,00	0,00	0,00
SU 23	Summe Haushaltsrücklagen				0,00	0,00	0,00	0,00	0,00	0,00
SA00	Nettoergebnis nach Zuw./Entn. Haushaltsrücklagen (Saldo 0 +/- SU23)				0,00	-600,00	600,00			
Investive Gebarung										
SU 33	Summe Einzahlungen investive Gebarung							0,00	0,00	0,00
SU 34	Summe Auszahlungen investive Gebarung							0,00	0,00	0,00
SA2	Saldo (2) Geldfluss aus der Investiven Gebarung (33 – 34)							0,00	0,00	0,00
SA3	Saldo (3) Nettofinanzierungssaldo (Saldo 1 + Saldo 2)							0,00	0,00	0,00
Finanzierungstätigkeit										
SU 35	Summe Einzahlungen aus der Finanzierungstätigkeit							0,00	0,00	0,00
SU 36	Summe Auszahlungen aus der Finanzierungstätigkeit							0,00	0,00	0,00
SA4	Saldo (4) Geldfluss aus der Finanzierungstätigkeit (35 – 36)							0,00	0,00	0,00
SA5	Saldo (5) Geldfluss aus der voranschlagswirksamen Gebarung (Saldo 3 + Saldo 4)							0,00	0,00	0,00
21	Allgemeinbildender Unterricht									
211	Volksschulen									
211000	Volksschulen									
Operative Gebarung										
2/211000+810000	Elternbeiträge Nachmittagsbetreuung	2114	3114	13	17 994,00	16 000,00	1 994,00	16 461,81	16 000,00	461,81
2/211000+810100	Elternbeiträge Essen	2114	3114	13	10 104,90	8 500,00	1 604,90	9 227,10	8 500,00	727,10
2/211000+811000	Mietertrag	2115	3115	14		200,00	-200,00		200,00	-200,00
2/211000+813000	Erträge aus der Auflösung von Investitionszuschüssen (Kapitaltransfers)	2127			4 324,79	2 200,00	2 124,79			
2/211000+817000	Erträge aus der Auflösung von sonstigen Rückstellungen	2117			5 500,90		5 500,90			
2/211000+828000	Rückersätze von Aufwendungen (ALTZ)	2116	3116	18	1 292,90		1 292,90	1 292,90		1 292,90
2/211000+861100	Förderung Hortpersonal	2121	3121	15	3 250,00	18 500,00	-15 250,00	3 250,00	18 500,00	-15 250,00

Rechnungsabschluss 2021

Marktgemeinde Kreuzstetten

Ergebnis- und Finanzierungsrechnung Detailnachweis

		MVAG	MVAG	VC QU	Ergebnisrechnung			Finanzierungsrechnung		
		EH	FH		RA 2021	VA 2021	RA - VA	RA 2021	VA 2021	RA - VA
2/211000+861110	Laufende Transferzahlungen von Ländern	2121	3121	15	103 395,43	88 500,00	14 895,43	103 395,43	88 500,00	14 895,43
SU 21 / 31	Summe Erträge / Einzahlungen operative Gebarung				145 862,92	133 900,00	11 962,92	133 627,24	131 700,00	1 927,24
1/211000-400000	Geringwertige Wirtschaftsgüter (GWG)	2221	3221	23	1 482,94	1 000,00	482,94	1 482,94	1 000,00	482,94
1/211000-430000	Erwerb von Lebensmittel Zustellung Essen	2221	3221	23	10 218,00	8 500,00	1 718,00	11 446,50	8 500,00	2 946,50
1/211000-451000	Beheizung	2221	3221	23	11 108,37	14 500,00	-3 391,63	10 547,11	14 500,00	-3 952,89
1/211000-452000	Treibstoffe	2221	3221	23		1 000,00	-1 000,00		1 000,00	-1 000,00
1/211000-454000	Reinigungsmaterial	2221	3221	23	1 716,79	1 000,00	716,79	1 716,79	1 000,00	716,79
1/211000-456000	Büromaterial	2221	3221	23	350,39	700,00	-349,61	350,39	700,00	-349,61
1/211000-457000	Gesetzblätter, Zeitschriften Formulare	2221	3221	23	947,77	800,00	147,77	976,57	800,00	176,57
1/211000-510000	Geldbezüge der Vertragsbediensteten der Verwaltung	2211	3211	20	6 687,11	3 900,00	2 787,11	6 687,11	3 900,00	2 787,11
1/211000-511000	Geldbezüge der Vertragsbediensteten in handwerklicher Verwendung	2211	3211	20	25 874,31	27 200,00	-1 325,69	25 874,31	27 200,00	-1 325,69
1/211000-521000	Geldbezüge der ganzjährig beschäftigten ArbeiterInnen	2211	3211	20	18 841,29	17 000,00	1 841,29	18 841,29	17 000,00	1 841,29
1/211000-523000	Geldbezüge der nicht ganzjährig beschäftigten ArbeiterInnen	2211	3211	20	637,50	1 600,00	-962,50	637,50	1 600,00	-962,50
1/211000-580000	DGB zum Ausgleichsfonds für Familienbeihilfen	2212	3212	20	2 039,04	2 100,00	-60,96	2 039,04	2 100,00	-60,96
1/211000-582000	Sonstige DGB zur sozialen Sicherheit	2212	3212	20	11 085,91	10 500,00	585,91	11 085,91	10 500,00	585,91
1/211000-591000	Dotierung von Rückstellungen für Abfertigungen	2214				1 000,00	-1 000,00			
1/211000-592000	Dotierung von Rückstellungen für Jubiläumszuwendungen	2214			340,95	100,00	240,95			
1/211000-600000	Strom	2222	3222	24	6 183,74	5 800,00	383,74	6 158,74	5 800,00	358,74
1/211000-614000	Instandhaltung des Gebäudes	2224	3224	24	5 756,58	4 200,00	1 556,58	5 837,35	4 200,00	1 637,35
1/211000-617000	Instandhaltung der Fahrzeuge	2224	3224	24	540,72	2 000,00	-1 459,28	540,72	2 000,00	-1 459,28
1/211000-618000	Instandhaltung der Einrichtung	2224	3224	24	7 845,19	2 000,00	5 845,19	7 845,19	2 000,00	5 845,19
1/211000-630000	Portogebühren	2222	3222	24	110,97	700,00	-589,03	110,97	700,00	-589,03
1/211000-631000	Telefongebühren	2222	3222	24	3 507,56	4 000,00	-492,44	3 348,17	4 000,00	-651,83
1/211000-650500	Zinsen für Volksbank (46686098008)	2241	3241	25	9 780,82	9 800,00	-19,18	9 780,82	9 800,00	-19,18
1/211000-650600	Zinsen für Volksbank (46686098016)	2241	3241	25	10 559,22	10 500,00	59,22	10 559,22	10 500,00	59,22
1/211000-650700	Zinsen für Erste Bank (200-806-281/06)	2241	3241	25	19 488,78	19 500,00	-11,22	19 488,78	19 500,00	-11,22
1/211000-670000	Versicherungen	2222	3222	24	3 726,73	3 700,00	26,73	3 726,73	3 700,00	26,73
1/211000-680000	Planmäßige Abschreibung	2226			71 988,52	79 300,00	-7 311,48			
1/211000-711100	Wasser	2225	3225	24	710,17	800,00	-89,83	710,17	800,00	-89,83
1/211000-720000	Kostenbeiträge für Leistungen	2225	3225	24	3 275,00	4 000,00	-725,00	3 275,00	4 000,00	-725,00
1/211000-724000	Reisekosten	2225	3225	24	0,53	100,00	-99,47	0,53	100,00	-99,47

Rechnungsabschluss 2021

Marktgemeinde Kreuzstetten

Ergebnis- und Finanzierungsrechnung Detailnachweis

		MVAG	MVAG	VC QU	Ergebnisrechnung			Finanzierungsrechnung		
		EH	FH		RA 2021	VA 2021	RA - VA	RA 2021	VA 2021	RA - VA
1/211000-728000	Entgelte f. sonstige Leistungen (Ganztagsschule-Betreuung)	2225	3225	24	56 336,72	46 800,00	9 536,72	50 381,97	46 800,00	3 581,97
SU 22 / 32	Summe Aufwendungen / Auszahlungen operative Gebarung				291 141,62	284 100,00	7 041,62	213 449,82	203 700,00	9 749,82
SA 0 / SA 1	(0) Nettoergebnis (21 - 22) / (1) Geldfluss operative Gebarung (31 – 32)				-145 278,70	-150 200,00	4 921,30	-79 822,58	-72 000,00	-7 822,58
SU 23	Summe Haushaltsrücklagen				0,00	0,00	0,00	0,00	0,00	0,00
SA00	Nettoergebnis nach Zuw./Entn. Haushaltsrücklagen (Saldo 0 +/- SU23)				-145 278,70	-150 200,00	4 921,30			
Investive Gebarung										
6/211000+301000	Kapitaltransfers von Ländern, Landesfonds und Landeskammern		3331	1 33				151 089,23		151 089,23
SU 33	Summe Einzahlungen investive Gebarung							151 089,23	0,00	151 089,23
5/211000-010000	Sanierung Volksschule		3413	1 40				2 697,48	23 800,00	-21 102,52
1/211000-020000	Ankauf von Maschinen		3414	2 41					10 000,00	-10 000,00
1/211000-042000	Amts- Betriebs- u. Geschäftsausstattung		3415	2 41				9 122,00	2 000,00	7 122,00
1/211000-042200	Schulmöbel, Lehrmittel		3415	2 41					3 000,00	-3 000,00
SU 34	Summe Auszahlungen investive Gebarung							11 819,48	38 800,00	-26 980,52
SA2	Saldo (2) Geldfluss aus der Investiven Gebarung (33 – 34)							139 269,75	-38 800,00	178 069,75
SA3	Saldo (3) Nettofinanzierungssaldo (Saldo 1 + Saldo 2)							59 447,17	-110 800,00	170 247,17
Finanzierungstätigkeit										
SU 35	Summe Einzahlungen aus der Finanzierungstätigkeit							0,00	0,00	0,00
1/211000-346000	Tilgung Volksbank (46686098008)		3614	65				46 668,00	46 700,00	-32,00
1/211000-346100	Tilgung Volksbank (46686098016)		3614	65				50 000,00	50 000,00	
1/211000-346200	Tilgung Erste Bank (200-806-281/06)		3614	65				87 846,68	87 800,00	46,68
SU 36	Summe Auszahlungen aus der Finanzierungstätigkeit							184 514,68	184 500,00	14,68
SA4	Saldo (4) Geldfluss aus der Finanzierungstätigkeit (35 – 36)							-184 514,68	-184 500,00	-14,68
SA5	Saldo (5) Geldfluss aus der voranschlagswirksamen Gebarung (Saldo 3 + Saldo 4)							-125 067,51	-295 300,00	170 232,49
212 Hauptschulen										
212000 Hauptschulen										
Operative Gebarung										
SU 21 / 31	Summe Erträge / Einzahlungen operative Gebarung				0,00	0,00	0,00	0,00	0,00	0,00
1/212000-752000	Schulumlage	2231	3231	26	67 874,04	66 400,00	1 474,04	67 874,04	66 400,00	1 474,04
SU 22 / 32	Summe Aufwendungen / Auszahlungen operative Gebarung				67 874,04	66 400,00	1 474,04	67 874,04	66 400,00	1 474,04
SA 0 / SA 1	(0) Nettoergebnis (21 - 22) / (1) Geldfluss operative Gebarung (31 – 32)				-67 874,04	-66 400,00	-1 474,04	-67 874,04	-66 400,00	-1 474,04
SU 23	Summe Haushaltsrücklagen				0,00	0,00	0,00	0,00	0,00	0,00
SA00	Nettoergebnis nach Zuw./Entn. Haushaltsrücklagen (Saldo 0 +/- SU23)				-67 874,04	-66 400,00	-1 474,04			
Investive Gebarung										
SU 33	Summe Einzahlungen investive Gebarung							0,00	0,00	0,00
SU 34	Summe Auszahlungen investive Gebarung							0,00	0,00	0,00

		MVAG	MVAG	VC QU	Ergebnisrechnung			Finanzierungsrechnung		
		EH	FH		RA 2021	VA 2021	RA - VA	RA 2021	VA 2021	RA - VA
SA2	Saldo (2) Geldfluss aus der Investiven Gebarung (33 – 34)							0,00	0,00	0,00
SA3	Saldo (3) Nettofinanzierungssaldo (Saldo 1 + Saldo 2)							-67 874,04	-66 400,00	-1 474,04
Finanzierungstätigkeit										
SU 35	Summe Einzahlungen aus der Finanzierungstätigkeit							0,00	0,00	0,00
SU 36	Summe Auszahlungen aus der Finanzierungstätigkeit							0,00	0,00	0,00
SA4	Saldo (4) Geldfluss aus der Finanzierungstätigkeit (35 – 36)							0,00	0,00	0,00
SA5	Saldo (5) Geldfluss aus der voranschlagswirksamen Gebarung (Saldo 3 + Saldo 4)							-67 874,04	-66 400,00	-1 474,04
213 Sonderschulen										
213000 Sonderschulen										
Operative Gebarung										
SU 21 / 31	Summe Erträge / Einzahlungen operative Gebarung				0,00	0,00	0,00	0,00	0,00	0,00
1/213000-752000	Schulumlage	2231	3231	26	20 739,74	10 000,00	10 739,74	10 098,74	10 000,00	98,74
SU 22 / 32	Summe Aufwendungen / Auszahlungen operative Gebarung				20 739,74	10 000,00	10 739,74	10 098,74	10 000,00	98,74
SA 0 / SA 1	(0) Nettoergebnis (21 - 22) / (1) Geldfluss operative Gebarung (31 – 32)				-20 739,74	-10 000,00	-10 739,74	-10 098,74	-10 000,00	-98,74
SU 23	Summe Haushaltsrücklagen				0,00	0,00	0,00	0,00	0,00	0,00
SA00	Nettoergebnis nach Zuw./Entn. Haushaltsrücklagen (Saldo 0 +/- SU23)				-20 739,74	-10 000,00	-10 739,74			
Investive Gebarung										
SU 33	Summe Einzahlungen investive Gebarung							0,00	0,00	0,00
SU 34	Summe Auszahlungen investive Gebarung							0,00	0,00	0,00
SA2	Saldo (2) Geldfluss aus der Investiven Gebarung (33 – 34)							0,00	0,00	0,00
SA3	Saldo (3) Nettofinanzierungssaldo (Saldo 1 + Saldo 2)							-10 098,74	-10 000,00	-98,74
Finanzierungstätigkeit										
SU 35	Summe Einzahlungen aus der Finanzierungstätigkeit							0,00	0,00	0,00
SU 36	Summe Auszahlungen aus der Finanzierungstätigkeit							0,00	0,00	0,00
SA4	Saldo (4) Geldfluss aus der Finanzierungstätigkeit (35 – 36)							0,00	0,00	0,00
SA5	Saldo (5) Geldfluss aus der voranschlagswirksamen Gebarung (Saldo 3 + Saldo 4)							-10 098,74	-10 000,00	-98,74
214 Polytechnische Schulen										
214000 Polytechnische Schulen										
Operative Gebarung										
SU 21 / 31	Summe Erträge / Einzahlungen operative Gebarung				0,00	0,00	0,00	0,00	0,00	0,00
1/214000-752000	Schulumlage	2231	3231	26	9 038,92	9 100,00	-61,08	9 038,92	9 100,00	-61,08
SU 22 / 32	Summe Aufwendungen / Auszahlungen operative Gebarung				9 038,92	9 100,00	-61,08	9 038,92	9 100,00	-61,08
SA 0 / SA 1	(0) Nettoergebnis (21 - 22) / (1) Geldfluss operative Gebarung (31 – 32)				-9 038,92	-9 100,00	61,08	-9 038,92	-9 100,00	61,08
SU 23	Summe Haushaltsrücklagen				0,00	0,00	0,00	0,00	0,00	0,00
SA00	Nettoergebnis nach Zuw./Entn. Haushaltsrücklagen (Saldo 0 +/- SU23)				-9 038,92	-9 100,00	61,08			

		MVAG	MVAG	VC QU	Ergebnisrechnung			Finanzierungsrechnung		
		EH	FH		RA 2021	VA 2021	RA - VA	RA 2021	VA 2021	RA - VA
Investive Gebarung										
SU 33	Summe Einzahlungen investive Gebarung							0,00	0,00	0,00
SU 34	Summe Auszahlungen investive Gebarung							0,00	0,00	0,00
SA2	Saldo (2) Geldfluss aus der Investiven Gebarung (33 – 34)							0,00	0,00	0,00
SA3	Saldo (3) Nettofinanzierungssaldo (Saldo 1 + Saldo 2)							-9 038,92	-9 100,00	61,08
Finanzierungstätigkeit										
SU 35	Summe Einzahlungen aus der Finanzierungstätigkeit							0,00	0,00	0,00
SU 36	Summe Auszahlungen aus der Finanzierungstätigkeit							0,00	0,00	0,00
SA4	Saldo (4) Geldfluss aus der Finanzierungstätigkeit (35 – 36)							0,00	0,00	0,00
SA5	Saldo (5) Geldfluss aus der voranschlagswirksamen Gebarung (Saldo 3 + Saldo 4)							-9 038,92	-9 100,00	61,08
22 Berufsbildender Unterricht; Anstalten der Lehrer- und Erzieherbildung										
220 Berufsbildende Pflichtschulen										
220000 Berufsbildende Pflichtschulen										
Operative Gebarung										
SU 21 / 31	Summe Erträge / Einzahlungen operative Gebarung				0,00	0,00	0,00	0,00	0,00	0,00
1/220000-729000	Berufsschülererhaltsbeitrag	2225	3225	24	1 590,00	2 000,00	-410,00	1 590,00	2 000,00	-410,00
SU 22 / 32	Summe Aufwendungen / Auszahlungen operative Gebarung				1 590,00	2 000,00	-410,00	1 590,00	2 000,00	-410,00
SA 0 / SA 1	(0) Nettoergebnis (21 - 22) / (1) Geldfluss operative Gebarung (31 – 32)				-1 590,00	-2 000,00	410,00	-1 590,00	-2 000,00	410,00
SU 23	Summe Haushaltsrücklagen				0,00	0,00	0,00	0,00	0,00	0,00
SA00	Nettoergebnis nach Zuw./Entn. Haushaltsrücklagen (Saldo 0 +/- SU23)				-1 590,00	-2 000,00	410,00			
Investive Gebarung										
SU 33	Summe Einzahlungen investive Gebarung							0,00	0,00	0,00
SU 34	Summe Auszahlungen investive Gebarung							0,00	0,00	0,00
SA2	Saldo (2) Geldfluss aus der Investiven Gebarung (33 – 34)							0,00	0,00	0,00
SA3	Saldo (3) Nettofinanzierungssaldo (Saldo 1 + Saldo 2)							-1 590,00	-2 000,00	410,00
Finanzierungstätigkeit										
SU 35	Summe Einzahlungen aus der Finanzierungstätigkeit							0,00	0,00	0,00
SU 36	Summe Auszahlungen aus der Finanzierungstätigkeit							0,00	0,00	0,00
SA4	Saldo (4) Geldfluss aus der Finanzierungstätigkeit (35 – 36)							0,00	0,00	0,00
SA5	Saldo (5) Geldfluss aus der voranschlagswirksamen Gebarung (Saldo 3 + Saldo 4)							-1 590,00	-2 000,00	410,00

		MVAG	MVAG	VC QU	Ergebnisrechnung			Finanzierungsrechnung		
		EH	FH		RA 2021	VA 2021	RA - VA	RA 2021	VA 2021	RA - VA
24	Vorschulische Erziehung									
240	Kindergärten									
240000	Kindergarten									
Operative Gebarung										
2/240000+810000	Elternbeiträge	2114	3114	13	26 259,70	16 000,00	10 259,70	24 561,09	16 000,00	8 561,09
2/240000+810100	Elternbeitrag Essen	2114	3114	13	14 158,94	12 000,00	2 158,94	13 769,17	12 000,00	1 769,17
2/240000+817000	Erträge aus der Auflösung von sonstigen Rückstellungen	2117			1 770,34	100,00	1 670,34			
2/240000+861000	Laufende Transferzahlungen	2121	3121	15	500,00		500,00	500,00		500,00
2/240000+861100	Zinsenzuschuss	2121	3121	15	2 650,75	5 500,00	-2 849,25	2 650,75	5 500,00	-2 849,25
SU 21 / 31	Summe Erträge / Einzahlungen operative Gebarung				45 339,73	33 600,00	11 739,73	41 481,01	33 500,00	7 981,01
1/240000-400000	Geringwertige Wirtschaftsgüter (GWG)	2221	3221	23	10 167,45	3 300,00	6 867,45	11 465,99	3 300,00	8 165,99
1/240000-430000	Lebensmittel	2221	3221	23	13 910,34	12 000,00	1 910,34	15 633,07	12 000,00	3 633,07
1/240000-451000	Beheizung	2221	3221	23	9 233,82	12 700,00	-3 466,18	9 233,82	12 700,00	-3 466,18
1/240000-452000	Treibstoffe	2221	3221	23		1 000,00	-1 000,00		1 000,00	-1 000,00
1/240000-454000	Reinigungsmaterial	2221	3221	23	558,74	600,00	-41,26	555,76	600,00	-44,24
1/240000-456000	Büromaterial	2221	3221	23	44,42	400,00	-355,58	44,42	400,00	-355,58
1/240000-510000	Geldbezüge der Vertragsbediensteten der Verwaltung	2211	3211	20	6 687,11	3 900,00	2 787,11	6 687,11	3 900,00	2 787,11
1/240000-511000	Geldbezüge der Vertragsbediensteten in handwerklicher Verwendung	2211	3211	20	75 145,77	73 300,00	1 845,77	75 145,77	73 300,00	1 845,77
1/240000-521000	Geldbezüge der ganzjährig beschäftigten ArbeiterInnen	2211	3211	20	7 634,32	11 700,00	-4 065,68	7 634,32	11 700,00	-4 065,68
1/240000-580000	DGB zum Ausgleichsfond für Familienbeihilfen	2212	3212	20	3 436,75	3 400,00	36,75	3 436,75	3 400,00	36,75
1/240000-582000	Sonstige DGB für soziale Sicherheit	2212	3212	20	18 844,73	19 200,00	-355,27	18 844,73	19 200,00	-355,27
1/240000-592000	Dotierung von Rückstellungen für Jubiläumszuwendungen	2214			1 223,50	600,00	623,50			
1/240000-600000	Strom	2222	3222	24	1 460,75	1 400,00	60,75	1 445,75	1 400,00	45,75
1/240000-614000	Instandhaltung des Gebäudes	2224	3224	24	2 792,61	1 600,00	1 192,61	2 834,37	1 600,00	1 234,37
1/240000-617000	Instandhaltung der Fahrzeuge	2224	3224	24	270,88	2 000,00	-1 729,12	270,88	2 000,00	-1 729,12
1/240000-618000	Instandhaltung sonstige Anlagen	2224	3224	24	1 515,49	1 500,00	15,49	1 515,49	1 500,00	15,49
1/240000-631000	Telefongebühren	2222	3222	24	236,92	300,00	-63,08	238,33	300,00	-61,67
1/240000-650000	Kreditzinsen	2241	3241	25	565,02	600,00	-34,98	565,02	600,00	-34,98
1/240000-670000	Versicherungen	2222	3222	24	199,55	1 100,00	-900,45	199,55	1 100,00	-900,45
1/240000-680000	Planmäßige Abschreibung	2226			47 243,52	104 100,00	-56 856,48			
1/240000-710000	Öffentliche Abgaben, ohne Gebühren gemäß FAG	2225	3225	24	1 175,92		1 175,92	1 175,92		1 175,92
1/240000-711100	Wasser	2225	3225	24		100,00	-100,00		100,00	-100,00

		MVAG	MVAG	VC QU	Ergebnisrechnung			Finanzierungsrechnung		
		EH	FH		RA 2021	VA 2021	RA - VA	RA 2021	VA 2021	RA - VA
1/240000-720000	Kostenbeiträge (Kostenersätze) für Leistungen	2225	3225	24	2 487,50	2 500,00	-12,50	2 487,50	2 500,00	-12,50
1/240000-720001	Kostenbeiträge für Krippen (Zwergervilla)	2225	3225	24	3 075,00	500,00	2 575,00	3 075,00	500,00	2 575,00
1/240000-720002	Kostenbeiträge (Kostenersätze) für Leistungen - auswertige Kindergärten	2225	3225	24	2 298,27		2 298,27	2 298,27		2 298,27
1/240000-724000	Reisekosten	2225	3225	24	0,53	100,00	-99,47	0,53	100,00	-99,47
1/240000-728000	Entgelte f. sonstige Leistungen	2225	3225	24	127,50	1 300,00	-1 172,50	127,50	1 300,00	-1 172,50
1/240000-728100	Aus- u. Fortbildungen	2225	3225	24		200,00	-200,00		200,00	-200,00
1/240000-729000	sonstige Ausgaben	2225	3225	24	26,08	100,00	-73,92	26,08	100,00	-73,92
SU 22 / 32	Summe Aufwendungen / Auszahlungen operative Gebarung				210 362,49	259 500,00	-49 137,51	164 941,93	154 800,00	10 141,93
SA 0 / SA 1	(0) Nettoergebnis (21 - 22) / (1) Geldfluss operative Gebarung (31 – 32)				-165 022,76	-225 900,00	60 877,24	-123 460,92	-121 300,00	-2 160,92
SU 23	Summe Haushaltsrücklagen				0,00	0,00	0,00	0,00	0,00	0,00
SA00	Nettoergebnis nach Zuw./Entn. Haushaltsrücklagen (Saldo 0 +/- SU23)				-165 022,76	-225 900,00	60 877,24			
Investive Gebarung										
SU 33	Summe Einzahlungen investive Gebarung							0,00	0,00	0,00
1/240000-042200	Anschaffungen - Möbel, Spiele		3415	2 41				1 651,52	2 000,00	-348,48
SU 34	Summe Auszahlungen investive Gebarung							1 651,52	2 000,00	-348,48
SA2	Saldo (2) Geldfluss aus der Investiven Gebarung (33 – 34)							-1 651,52	-2 000,00	348,48
SA3	Saldo (3) Nettofinanzierungssaldo (Saldo 1 + Saldo 2)							-125 112,44	-123 300,00	-1 812,44
Finanzierungstätigkeit										
SU 35	Summe Einzahlungen aus der Finanzierungstätigkeit							0,00	0,00	0,00
1/240000-346000	Tilgung von Darlehen		3614	65				19 310,36	19 300,00	10,36
SU 36	Summe Auszahlungen aus der Finanzierungstätigkeit							19 310,36	19 300,00	10,36
SA4	Saldo (4) Geldfluss aus der Finanzierungstätigkeit (35 – 36)							-19 310,36	-19 300,00	-10,36
SA5	Saldo (5) Geldfluss aus der voranschlagswirksamen Gebarung (Saldo 3 + Saldo 4)							-144 422,80	-142 600,00	-1 822,80
25 Außerschulische Jugendberziehung										
252 Jugendherbergen und Jugendheime										
252000 Jugendherbergen und Jugendheime										
Operative Gebarung										
SU 21 / 31	Summe Erträge / Einzahlungen operative Gebarung				0,00	0,00	0,00	0,00	0,00	0,00
1/252000-680000	Planmäßige Abschreibung	2226			1 680,00	1 700,00	-20,00			
SU 22 / 32	Summe Aufwendungen / Auszahlungen operative Gebarung				1 680,00	1 700,00	-20,00	0,00	0,00	0,00
SA 0 / SA 1	(0) Nettoergebnis (21 - 22) / (1) Geldfluss operative Gebarung (31 – 32)				-1 680,00	-1 700,00	20,00	0,00	0,00	0,00
SU 23	Summe Haushaltsrücklagen				0,00	0,00	0,00	0,00	0,00	0,00
SA00	Nettoergebnis nach Zuw./Entn. Haushaltsrücklagen (Saldo 0 +/- SU23)				-1 680,00	-1 700,00	20,00			

		MVAG	MVAG	VC QU	Ergebnisrechnung			Finanzierungsrechnung		
		EH	FH		RA 2021	VA 2021	RA - VA	RA 2021	VA 2021	RA - VA
Investive Gebarung										
SU 33	Summe Einzahlungen investive Gebarung							0,00	0,00	0,00
SU 34	Summe Auszahlungen investive Gebarung							0,00	0,00	0,00
SA2	Saldo (2) Geldfluss aus der Investiven Gebarung (33 – 34)							0,00	0,00	0,00
SA3	Saldo (3) Nettofinanzierungssaldo (Saldo 1 + Saldo 2)							0,00	0,00	0,00
Finanzierungstätigkeit										
SU 35	Summe Einzahlungen aus der Finanzierungstätigkeit							0,00	0,00	0,00
SU 36	Summe Auszahlungen aus der Finanzierungstätigkeit							0,00	0,00	0,00
SA4	Saldo (4) Geldfluss aus der Finanzierungstätigkeit (35 – 36)							0,00	0,00	0,00
SA5	Saldo (5) Geldfluss aus der voranschlagswirksamen Gebarung (Saldo 3 + Saldo 4)							0,00	0,00	0,00
26 Sport und außerschulische Leibeserziehung										
262 Sportplätze										
262000 Sportplätze										
Operative Gebarung										
SU 21 / 31	Summe Erträge / Einzahlungen operative Gebarung				0,00	0,00	0,00	0,00	0,00	0,00
1/262000-600000	Energiebezüge	2222	3222	24	-50,11	1 300,00	-1 350,11	-50,11	1 300,00	-1 350,11
1/262000-680000	Planmäßige Abschreibung	2226			1 310,74	1 000,00	310,74			
1/262000-711100	Wasser	2225	3225	24	988,52	100,00	888,52	988,52	100,00	888,52
SU 22 / 32	Summe Aufwendungen / Auszahlungen operative Gebarung				2 249,15	2 400,00	-150,85	938,41	1 400,00	-461,59
SA 0 / SA 1	(0) Nettoergebnis (21 - 22) / (1) Geldfluss operative Gebarung (31 – 32)				-2 249,15	-2 400,00	150,85	-938,41	-1 400,00	461,59
SU 23	Summe Haushaltsrücklagen				0,00	0,00	0,00	0,00	0,00	0,00
SA00	Nettoergebnis nach Zuw./Entn. Haushaltsrücklagen (Saldo 0 +/- SU23)				-2 249,15	-2 400,00	150,85			
Investive Gebarung										
SU 33	Summe Einzahlungen investive Gebarung							0,00	0,00	0,00
SU 34	Summe Auszahlungen investive Gebarung							0,00	0,00	0,00
SA2	Saldo (2) Geldfluss aus der Investiven Gebarung (33 – 34)							0,00	0,00	0,00
SA3	Saldo (3) Nettofinanzierungssaldo (Saldo 1 + Saldo 2)							-938,41	-1 400,00	461,59
Finanzierungstätigkeit										
SU 35	Summe Einzahlungen aus der Finanzierungstätigkeit							0,00	0,00	0,00
SU 36	Summe Auszahlungen aus der Finanzierungstätigkeit							0,00	0,00	0,00
SA4	Saldo (4) Geldfluss aus der Finanzierungstätigkeit (35 – 36)							0,00	0,00	0,00
SA5	Saldo (5) Geldfluss aus der voranschlagswirksamen Gebarung (Saldo 3 + Saldo 4)							-938,41	-1 400,00	461,59

		MVAG	MVAG	VC QU	Ergebnisrechnung			Finanzierungsrechnung		
		EH	FH		RA 2021	VA 2021	RA - VA	RA 2021	VA 2021	RA - VA
269	Sonstige Einrichtungen und Maßnahmen									
269000	Sonstige Einrichtungen u. Maßnahmen									
Operative Gebarung										
SU 21 / 31	Summe Erträge / Einzahlungen operative Gebarung				0,00	0,00	0,00	0,00	0,00	0,00
1/269000-757000	Subvention an Sportvereine	2234	3234	27	1 470,00	1 900,00	-430,00	1 470,00	1 900,00	-430,00
SU 22 / 32	Summe Aufwendungen / Auszahlungen operative Gebarung				1 470,00	1 900,00	-430,00	1 470,00	1 900,00	-430,00
SA 0 / SA 1	(0) Nettoergebnis (21 - 22) / (1) Geldfluss operative Gebarung (31 – 32)				-1 470,00	-1 900,00	430,00	-1 470,00	-1 900,00	430,00
SU 23	Summe Haushaltsrücklagen				0,00	0,00	0,00	0,00	0,00	0,00
SA00	Nettoergebnis nach Zuw./Entn. Haushaltsrücklagen (Saldo 0 +/- SU23)				-1 470,00	-1 900,00	430,00			
Investive Gebarung										
SU 33	Summe Einzahlungen investive Gebarung							0,00	0,00	0,00
SU 34	Summe Auszahlungen investive Gebarung							0,00	0,00	0,00
SA2	Saldo (2) Geldfluss aus der Investiven Gebarung (33 – 34)							0,00	0,00	0,00
SA3	Saldo (3) Nettofinanzierungssaldo (Saldo 1 + Saldo 2)							-1 470,00	-1 900,00	430,00
Finanzierungstätigkeit										
SU 35	Summe Einzahlungen aus der Finanzierungstätigkeit							0,00	0,00	0,00
SU 36	Summe Auszahlungen aus der Finanzierungstätigkeit							0,00	0,00	0,00
SA4	Saldo (4) Geldfluss aus der Finanzierungstätigkeit (35 – 36)							0,00	0,00	0,00
SA5	Saldo (5) Geldfluss aus der voranschlagswirksamen Gebarung (Saldo 3 + Saldo 4)							-1 470,00	-1 900,00	430,00
28	Forschung und Wissenschaft									
282	Studienbeihilfen									
282000	Studienbeihilfen									
Operative Gebarung										
SU 21 / 31	Summe Erträge / Einzahlungen operative Gebarung				0,00	0,00	0,00	0,00	0,00	0,00
1/282000-768000	Sonstige laufende Transferzahlungen	2234	3234	27	1 000,00	1 300,00	-300,00	1 000,00	1 300,00	-300,00
SU 22 / 32	Summe Aufwendungen / Auszahlungen operative Gebarung				1 000,00	1 300,00	-300,00	1 000,00	1 300,00	-300,00
SA 0 / SA 1	(0) Nettoergebnis (21 - 22) / (1) Geldfluss operative Gebarung (31 – 32)				-1 000,00	-1 300,00	300,00	-1 000,00	-1 300,00	300,00
SU 23	Summe Haushaltsrücklagen				0,00	0,00	0,00	0,00	0,00	0,00
SA00	Nettoergebnis nach Zuw./Entn. Haushaltsrücklagen (Saldo 0 +/- SU23)				-1 000,00	-1 300,00	300,00			
Investive Gebarung										
SU 33	Summe Einzahlungen investive Gebarung							0,00	0,00	0,00
SU 34	Summe Auszahlungen investive Gebarung							0,00	0,00	0,00
SA2	Saldo (2) Geldfluss aus der Investiven Gebarung (33 – 34)							0,00	0,00	0,00
SA3	Saldo (3) Nettofinanzierungssaldo (Saldo 1 + Saldo 2)							-1 000,00	-1 300,00	300,00

		MVAG	MVAG	VC	QU	Ergebnisrechnung			Finanzierungsrechnung		
		EH	FH			RA 2021	VA 2021	RA - VA	RA 2021	VA 2021	RA - VA
Finanzierungstätigkeit											
SU 35	Summe Einzahlungen aus der Finanzierungstätigkeit								0,00	0,00	0,00
SU 36	Summe Auszahlungen aus der Finanzierungstätigkeit								0,00	0,00	0,00
SA4	Saldo (4) Geldfluss aus der Finanzierungstätigkeit (35 – 36)								0,00	0,00	0,00
SA5	Saldo (5) Geldfluss aus der voranschlagswirksamen Gebarung (Saldo 3 + Saldo 4)								-1 000,00	-1 300,00	300,00

MVAG MVAG VC QU					Ergebnisrechnung			Finanzierungsrechnung		
					RA 2021	VA 2021	RA - VA	RA 2021	VA 2021	RA - VA
3 Kunst, Kultur und Kultus										
32	Musik und darstellende Kunst									
320	Ausbildung in Musik und darstellender Kunst									
320000	Musikschule									
Operative Gebarung										
SU 21 / 31	Summe Erträge / Einzahlungen operative Gebarung				0,00	0,00	0,00	0,00	0,00	0,00
1/320000-752000	Zuschüsse an Musikschulen (Musikschulverband Staatz) 2231 3231 26				40 961,83	43 900,00	-2 938,17	40 961,83	43 900,00	-2 938,17
SU 22 / 32	Summe Aufwendungen / Auszahlungen operative Gebarung				40 961,83	43 900,00	-2 938,17	40 961,83	43 900,00	-2 938,17
SA 0 / SA 1	(0) Nettoergebnis (21 - 22) / (1) Geldfluss operative Gebarung (31 – 32)				-40 961,83	-43 900,00	2 938,17	-40 961,83	-43 900,00	2 938,17
SU 23	Summe Haushaltsrücklagen				0,00	0,00	0,00	0,00	0,00	0,00
SA00	Nettoergebnis nach Zuw./Entn. Haushaltsrücklagen (Saldo 0 +/- SU23)				-40 961,83	-43 900,00	2 938,17			
Investive Gebarung										
SU 33	Summe Einzahlungen investive Gebarung							0,00	0,00	0,00
SU 34	Summe Auszahlungen investive Gebarung							0,00	0,00	0,00
SA2	Saldo (2) Geldfluss aus der Investiven Gebarung (33 – 34)							0,00	0,00	0,00
SA3	Saldo (3) Nettofinanzierungssaldo (Saldo 1 + Saldo 2)							-40 961,83	-43 900,00	2 938,17
Finanzierungstätigkeit										
SU 35	Summe Einzahlungen aus der Finanzierungstätigkeit							0,00	0,00	0,00
SU 36	Summe Auszahlungen aus der Finanzierungstätigkeit							0,00	0,00	0,00
SA4	Saldo (4) Geldfluss aus der Finanzierungstätigkeit (35 – 36)							0,00	0,00	0,00
SA5	Saldo (5) Geldfluss aus der voranschlagswirksamen Gebarung (Saldo 3 + Saldo 4)							-40 961,83	-43 900,00	2 938,17
321	Einrichtungen der Musikpflege									
321000	Einrichtungen der Musikpflege									
Operative Gebarung										
SU 21 / 31	Summe Erträge / Einzahlungen operative Gebarung				0,00	0,00	0,00	0,00	0,00	0,00
1/321000-757000	Subvention Musikverein 2234 3234 27				880,00	900,00	-20,00	880,00	900,00	-20,00
SU 22 / 32	Summe Aufwendungen / Auszahlungen operative Gebarung				880,00	900,00	-20,00	880,00	900,00	-20,00
SA 0 / SA 1	(0) Nettoergebnis (21 - 22) / (1) Geldfluss operative Gebarung (31 – 32)				-880,00	-900,00	20,00	-880,00	-900,00	20,00
SU 23	Summe Haushaltsrücklagen				0,00	0,00	0,00	0,00	0,00	0,00
SA00	Nettoergebnis nach Zuw./Entn. Haushaltsrücklagen (Saldo 0 +/- SU23)				-880,00	-900,00	20,00			
Investive Gebarung										
SU 33	Summe Einzahlungen investive Gebarung							0,00	0,00	0,00
SU 34	Summe Auszahlungen investive Gebarung							0,00	0,00	0,00
SA2	Saldo (2) Geldfluss aus der Investiven Gebarung (33 – 34)							0,00	0,00	0,00

		MVAG	MVAG	VC QU	Ergebnisrechnung			Finanzierungsrechnung		
		EH	FH		RA 2021	VA 2021	RA - VA	RA 2021	VA 2021	RA - VA
SA3	Saldo (3) Nettofinanzierungssaldo (Saldo 1 + Saldo 2)							-880,00	-900,00	20,00
Finanzierungstätigkeit										
SU 35	Summe Einzahlungen aus der Finanzierungstätigkeit							0,00	0,00	0,00
SU 36	Summe Auszahlungen aus der Finanzierungstätigkeit							0,00	0,00	0,00
SA4	Saldo (4) Geldfluss aus der Finanzierungstätigkeit (35 – 36)							0,00	0,00	0,00
SA5	Saldo (5) Geldfluss aus der voranschlagswirksamen Gebarung (Saldo 3 + Saldo 4)							-880,00	-900,00	20,00
36	Heimatspflege									
361	Nichtwissenschaftliche Archive									
361000	Archive									
Operative Gebarung										
2/361000+816000	Verkauf Heimatbuch Chronik Kreuzstetten	2114	3114	13	54,00	100,00	-46,00	54,00	100,00	-46,00
SU 21 / 31	Summe Erträge / Einzahlungen operative Gebarung				54,00	100,00	-46,00	54,00	100,00	-46,00
SU 22 / 32	Summe Aufwendungen / Auszahlungen operative Gebarung				0,00	0,00	0,00	0,00	0,00	0,00
SA 0 / SA 1	(0) Nettoergebnis (21 - 22) / (1) Geldfluss operative Gebarung (31 – 32)				54,00	100,00	-46,00	54,00	100,00	-46,00
SU 23	Summe Haushaltsrücklagen				0,00	0,00	0,00	0,00	0,00	0,00
SA00	Nettoergebnis nach Zuw./Entn. Haushaltsrücklagen (Saldo 0 +/- SU23)				54,00	100,00	-46,00			
Investive Gebarung										
SU 33	Summe Einzahlungen investive Gebarung							0,00	0,00	0,00
SU 34	Summe Auszahlungen investive Gebarung							0,00	0,00	0,00
SA2	Saldo (2) Geldfluss aus der Investiven Gebarung (33 – 34)							0,00	0,00	0,00
SA3	Saldo (3) Nettofinanzierungssaldo (Saldo 1 + Saldo 2)							54,00	100,00	-46,00
Finanzierungstätigkeit										
SU 35	Summe Einzahlungen aus der Finanzierungstätigkeit							0,00	0,00	0,00
SU 36	Summe Auszahlungen aus der Finanzierungstätigkeit							0,00	0,00	0,00
SA4	Saldo (4) Geldfluss aus der Finanzierungstätigkeit (35 – 36)							0,00	0,00	0,00
SA5	Saldo (5) Geldfluss aus der voranschlagswirksamen Gebarung (Saldo 3 + Saldo 4)							54,00	100,00	-46,00
362	Denkmalpflege									
362000	Denkmalpflege									
Operative Gebarung										
SU 21 / 31	Summe Erträge / Einzahlungen operative Gebarung				0,00	0,00	0,00	0,00	0,00	0,00
1/362000-619000	Instandhaltung von Denkmälern	2224	3224	24		500,00	-500,00		500,00	-500,00
1/362000-680000	Planmäßige Abschreibung	2226				400,00	-400,00			
1/362000-757000	Subvention an Kameradschaftsbund	2234	3234	27	370,00	400,00	-30,00	370,00	400,00	-30,00
SU 22 / 32	Summe Aufwendungen / Auszahlungen operative Gebarung				370,00	1 300,00	-930,00	370,00	900,00	-530,00

		MVAG	MVAG	VC QU	Ergebnisrechnung			Finanzierungsrechnung		
		EH	FH		RA 2021	VA 2021	RA - VA	RA 2021	VA 2021	RA - VA
SA 0 / SA 1	(0) Nettoergebnis (21 - 22) / (1) Geldfluss operative Gebarung (31 – 32)				-370,00	-1 300,00	930,00	-370,00	-900,00	530,00
SU 23	Summe Haushaltsrücklagen				0,00	0,00	0,00	0,00	0,00	0,00
SA00	Nettoergebnis nach Zuw./Entn. Haushaltsrücklagen (Saldo 0 +/- SU23)				-370,00	-1 300,00	930,00			
Investive Gebarung										
SU 33	Summe Einzahlungen investive Gebarung							0,00	0,00	0,00
SU 34	Summe Auszahlungen investive Gebarung							0,00	0,00	0,00
SA2	Saldo (2) Geldfluss aus der Investiven Gebarung (33 – 34)							0,00	0,00	0,00
SA3	Saldo (3) Nettofinanzierungssaldo (Saldo 1 + Saldo 2)							-370,00	-900,00	530,00
Finanzierungstätigkeit										
SU 35	Summe Einzahlungen aus der Finanzierungstätigkeit							0,00	0,00	0,00
SU 36	Summe Auszahlungen aus der Finanzierungstätigkeit							0,00	0,00	0,00
SA4	Saldo (4) Geldfluss aus der Finanzierungstätigkeit (35 – 36)							0,00	0,00	0,00
SA5	Saldo (5) Geldfluss aus der voranschlagswirksamen Gebarung (Saldo 3 + Saldo 4)							-370,00	-900,00	530,00
363 Altstadtterhaltung und Ortsbildpflege										
363000 Ortsbildpflege										
Operative Gebarung										
SU 21 / 31	Summe Erträge / Einzahlungen operative Gebarung				0,00	0,00	0,00	0,00	0,00	0,00
1/363000-728000	Ortsbildpflege	2225	3225	24	2 763,14	3 000,00	-236,86	4 608,48	3 000,00	1 608,48
SU 22 / 32	Summe Aufwendungen / Auszahlungen operative Gebarung				2 763,14	3 000,00	-236,86	4 608,48	3 000,00	1 608,48
SA 0 / SA 1	(0) Nettoergebnis (21 - 22) / (1) Geldfluss operative Gebarung (31 – 32)				-2 763,14	-3 000,00	236,86	-4 608,48	-3 000,00	-1 608,48
SU 23	Summe Haushaltsrücklagen				0,00	0,00	0,00	0,00	0,00	0,00
SA00	Nettoergebnis nach Zuw./Entn. Haushaltsrücklagen (Saldo 0 +/- SU23)				-2 763,14	-3 000,00	236,86			
Investive Gebarung										
SU 33	Summe Einzahlungen investive Gebarung							0,00	0,00	0,00
SU 34	Summe Auszahlungen investive Gebarung							0,00	0,00	0,00
SA2	Saldo (2) Geldfluss aus der Investiven Gebarung (33 – 34)							0,00	0,00	0,00
SA3	Saldo (3) Nettofinanzierungssaldo (Saldo 1 + Saldo 2)							-4 608,48	-3 000,00	-1 608,48
Finanzierungstätigkeit										
SU 35	Summe Einzahlungen aus der Finanzierungstätigkeit							0,00	0,00	0,00
SU 36	Summe Auszahlungen aus der Finanzierungstätigkeit							0,00	0,00	0,00
SA4	Saldo (4) Geldfluss aus der Finanzierungstätigkeit (35 – 36)							0,00	0,00	0,00
SA5	Saldo (5) Geldfluss aus der voranschlagswirksamen Gebarung (Saldo 3 + Saldo 4)							-4 608,48	-3 000,00	-1 608,48

		MVAG	MVAG	VC QU	Ergebnisrechnung			Finanzierungsrechnung		
		EH	FH		RA 2021	VA 2021	RA - VA	RA 2021	VA 2021	RA - VA
369	Sonstige Einrichtungen und Maßnahmen									
369000	Sonstige Einrichtungen und Maßnahmen									
Operative Gebarung										
SU 21 / 31	Summe Erträge / Einzahlungen operative Gebarung				0,00	0,00	0,00	0,00	0,00	0,00
1/369000-729000	Brauchtumspflege	2225	3225	24	280,00	3 500,00	-3 220,00	280,00	3 500,00	-3 220,00
SU 22 / 32	Summe Aufwendungen / Auszahlungen operative Gebarung				280,00	3 500,00	-3 220,00	280,00	3 500,00	-3 220,00
SA 0 / SA 1	(0) Nettoergebnis (21 - 22) / (1) Geldfluss operative Gebarung (31 – 32)				-280,00	-3 500,00	3 220,00	-280,00	-3 500,00	3 220,00
SU 23	Summe Haushaltsrücklagen				0,00	0,00	0,00	0,00	0,00	0,00
SA00	Nettoergebnis nach Zuw./Entn. Haushaltsrücklagen (Saldo 0 +/- SU23)				-280,00	-3 500,00	3 220,00			
Investive Gebarung										
SU 33	Summe Einzahlungen investive Gebarung							0,00	0,00	0,00
SU 34	Summe Auszahlungen investive Gebarung							0,00	0,00	0,00
SA2	Saldo (2) Geldfluss aus der Investiven Gebarung (33 – 34)							0,00	0,00	0,00
SA3	Saldo (3) Nettofinanzierungssaldo (Saldo 1 + Saldo 2)							-280,00	-3 500,00	3 220,00
Finanzierungstätigkeit										
SU 35	Summe Einzahlungen aus der Finanzierungstätigkeit							0,00	0,00	0,00
SU 36	Summe Auszahlungen aus der Finanzierungstätigkeit							0,00	0,00	0,00
SA4	Saldo (4) Geldfluss aus der Finanzierungstätigkeit (35 – 36)							0,00	0,00	0,00
SA5	Saldo (5) Geldfluss aus der voranschlagswirksamen Gebarung (Saldo 3 + Saldo 4)							-280,00	-3 500,00	3 220,00
38	Sonstige Kulturpflege									
381	Maßnahmen der Kulturpflege									
381000	Massnahmen der Kulturpflege									
Operative Gebarung										
SU 21 / 31	Summe Erträge / Einzahlungen operative Gebarung				0,00	0,00	0,00	0,00	0,00	0,00
1/381000-757000	Subventionen an Kulturvereine	2234	3234	27		800,00	-800,00		800,00	-800,00
SU 22 / 32	Summe Aufwendungen / Auszahlungen operative Gebarung				0,00	800,00	-800,00	0,00	800,00	-800,00
SA 0 / SA 1	(0) Nettoergebnis (21 - 22) / (1) Geldfluss operative Gebarung (31 – 32)				0,00	-800,00	800,00	0,00	-800,00	800,00
SU 23	Summe Haushaltsrücklagen				0,00	0,00	0,00	0,00	0,00	0,00
SA00	Nettoergebnis nach Zuw./Entn. Haushaltsrücklagen (Saldo 0 +/- SU23)				0,00	-800,00	800,00			
Investive Gebarung										
SU 33	Summe Einzahlungen investive Gebarung							0,00	0,00	0,00
SU 34	Summe Auszahlungen investive Gebarung							0,00	0,00	0,00
SA2	Saldo (2) Geldfluss aus der Investiven Gebarung (33 – 34)							0,00	0,00	0,00
SA3	Saldo (3) Nettofinanzierungssaldo (Saldo 1 + Saldo 2)							0,00	-800,00	800,00

		MVAG	MVAG	VC QU	Ergebnisrechnung			Finanzierungsrechnung		
		EH	FH		RA 2021	VA 2021	RA - VA	RA 2021	VA 2021	RA - VA
Finanzierungstätigkeit										
SU 35	Summe Einzahlungen aus der Finanzierungstätigkeit							0,00	0,00	0,00
SU 36	Summe Auszahlungen aus der Finanzierungstätigkeit							0,00	0,00	0,00
SA4	Saldo (4) Geldfluss aus der Finanzierungstätigkeit (35 – 36)							0,00	0,00	0,00
SA5	Saldo (5) Geldfluss aus der voranschlagswirksamen Gebarung (Saldo 3 + Saldo 4)							0,00	-800,00	800,00
39 Kultus										
390	Kirchliche Angelegenheiten									
390000	Kirchliche Angelegenheiten									
Operative Gebarung										
SU 21 / 31	Summe Erträge / Einzahlungen operative Gebarung				0,00	0,00	0,00	0,00	0,00	0,00
1/390000-729000	Aufwendungen für Kirchen	2225	3225	24	2 762,04	500,00	2 262,04	2 762,04	500,00	2 262,04
SU 22 / 32	Summe Aufwendungen / Auszahlungen operative Gebarung				2 762,04	500,00	2 262,04	2 762,04	500,00	2 262,04
SA 0 / SA 1	(0) Nettoergebnis (21 - 22) / (1) Geldfluss operative Gebarung (31 – 32)				-2 762,04	-500,00	-2 262,04	-2 762,04	-500,00	-2 262,04
SU 23	Summe Haushaltsrücklagen				0,00	0,00	0,00	0,00	0,00	0,00
SA00	Nettoergebnis nach Zuw./Entn. Haushaltsrücklagen (Saldo 0 +/- SU23)				-2 762,04	-500,00	-2 262,04			
Investive Gebarung										
SU 33	Summe Einzahlungen investive Gebarung							0,00	0,00	0,00
SU 34	Summe Auszahlungen investive Gebarung							0,00	0,00	0,00
SA2	Saldo (2) Geldfluss aus der Investiven Gebarung (33 – 34)							0,00	0,00	0,00
SA3	Saldo (3) Nettofinanzierungssaldo (Saldo 1 + Saldo 2)							-2 762,04	-500,00	-2 262,04
Finanzierungstätigkeit										
SU 35	Summe Einzahlungen aus der Finanzierungstätigkeit							0,00	0,00	0,00
SU 36	Summe Auszahlungen aus der Finanzierungstätigkeit							0,00	0,00	0,00
SA4	Saldo (4) Geldfluss aus der Finanzierungstätigkeit (35 – 36)							0,00	0,00	0,00
SA5	Saldo (5) Geldfluss aus der voranschlagswirksamen Gebarung (Saldo 3 + Saldo 4)							-2 762,04	-500,00	-2 262,04

MVAG MVAG VC QU					Ergebnisrechnung			Finanzierungsrechnung		
					RA 2021	VA 2021	RA - VA	RA 2021	VA 2021	RA - VA
4 Soziale Wohlfahrt und Wohnbauförderung										
41	Allgemeine öffentliche Wohlfahrt									
419	Sonstige Einrichtungen und Maßnahmen									
419000	Allgemeine öffentliche Wohlfahrt									
Operative Gebarung										
SU 21 / 31	Summe Erträge / Einzahlungen operative Gebarung				0,00	0,00	0,00	0,00	0,00	0,00
1/419000-751000	Sozialhilfe-Wohnsitzgemeindebeitrag	2231	3231	26	8 743,70	19 000,00	-10 256,30	8 743,70	19 000,00	-10 256,30
1/419000-751100	Sozialhilfeumlage	2231	3231	26	174 514,12	177 000,00	-2 485,88	174 514,12	177 000,00	-2 485,88
SU 22 / 32	Summe Aufwendungen / Auszahlungen operative Gebarung				183 257,82	196 000,00	-12 742,18	183 257,82	196 000,00	-12 742,18
SA 0 / SA 1	(0) Nettoergebnis (21 - 22) / (1) Geldfluss operative Gebarung (31 – 32)				-183 257,82	-196 000,00	12 742,18	-183 257,82	-196 000,00	12 742,18
SU 23	Summe Haushaltsrücklagen				0,00	0,00	0,00	0,00	0,00	0,00
SA00	Nettoergebnis nach Zuw./Entn. Haushaltsrücklagen (Saldo 0 +/- SU23)				-183 257,82	-196 000,00	12 742,18			
Investive Gebarung										
SU 33	Summe Einzahlungen investive Gebarung							0,00	0,00	0,00
SU 34	Summe Auszahlungen investive Gebarung							0,00	0,00	0,00
SA2	Saldo (2) Geldfluss aus der Investiven Gebarung (33 – 34)							0,00	0,00	0,00
SA3	Saldo (3) Nettofinanzierungssaldo (Saldo 1 + Saldo 2)							-183 257,82	-196 000,00	12 742,18
Finanzierungstätigkeit										
SU 35	Summe Einzahlungen aus der Finanzierungstätigkeit							0,00	0,00	0,00
SU 36	Summe Auszahlungen aus der Finanzierungstätigkeit							0,00	0,00	0,00
SA4	Saldo (4) Geldfluss aus der Finanzierungstätigkeit (35 – 36)							0,00	0,00	0,00
SA5	Saldo (5) Geldfluss aus der voranschlagswirksamen Gebarung (Saldo 3 + Saldo 4)							-183 257,82	-196 000,00	12 742,18
42	Freie Wohlfahrt									
429	Sonstige Einrichtungen und Maßnahmen									
429000	Sonstige Einrichtungen und Maßnahmen									
Operative Gebarung										
SU 21 / 31	Summe Erträge / Einzahlungen operative Gebarung				0,00	0,00	0,00	0,00	0,00	0,00
1/429000-768000	Seniorenauflüge	2234	3234	27		2 000,00	-2 000,00		2 000,00	-2 000,00
SU 22 / 32	Summe Aufwendungen / Auszahlungen operative Gebarung				0,00	2 000,00	-2 000,00	0,00	2 000,00	-2 000,00
SA 0 / SA 1	(0) Nettoergebnis (21 - 22) / (1) Geldfluss operative Gebarung (31 – 32)				0,00	-2 000,00	2 000,00	0,00	-2 000,00	2 000,00
SU 23	Summe Haushaltsrücklagen				0,00	0,00	0,00	0,00	0,00	0,00
SA00	Nettoergebnis nach Zuw./Entn. Haushaltsrücklagen (Saldo 0 +/- SU23)				0,00	-2 000,00	2 000,00			
Investive Gebarung										
SU 33	Summe Einzahlungen investive Gebarung							0,00	0,00	0,00

		MVAG	MVAG	VC QU	Ergebnisrechnung			Finanzierungsrechnung		
		EH	FH		RA 2021	VA 2021	RA - VA	RA 2021	VA 2021	RA - VA
SU 34	Summe Auszahlungen investive Gebarung							0,00	0,00	0,00
SA2	Saldo (2) Geldfluss aus der Investiven Gebarung (33 – 34)							0,00	0,00	0,00
SA3	Saldo (3) Nettofinanzierungssaldo (Saldo 1 + Saldo 2)							0,00	-2 000,00	2 000,00
Finanzierungstätigkeit										
SU 35	Summe Einzahlungen aus der Finanzierungstätigkeit							0,00	0,00	0,00
SU 36	Summe Auszahlungen aus der Finanzierungstätigkeit							0,00	0,00	0,00
SA4	Saldo (4) Geldfluss aus der Finanzierungstätigkeit (35 – 36)							0,00	0,00	0,00
SA5	Saldo (5) Geldfluss aus der voranschlagswirksamen Gebarung (Saldo 3 + Saldo 4)							0,00	-2 000,00	2 000,00
43	Jugendwohlfahrt									
439	Sonstige Einrichtungen und Maßnahmen									
439000	Jugendwohlfahrt									
Operative Gebarung										
SU 21 / 31	Summe Erträge / Einzahlungen operative Gebarung				0,00	0,00	0,00	0,00	0,00	0,00
1/439000-751000	Kinder- und Jugendhilfe-Umlage	2231	3231	26	33 613,22	27 000,00	6 613,22	33 613,22	27 000,00	6 613,22
1/439000-768100	Sonstige Maßnahmen Tagesmütter	2234	3234	27	60,00	500,00	-440,00	120,00	500,00	-380,00
SU 22 / 32	Summe Aufwendungen / Auszahlungen operative Gebarung				33 673,22	27 500,00	6 173,22	33 733,22	27 500,00	6 233,22
SA 0 / SA 1	(0) Nettoergebnis (21 - 22) / (1) Geldfluss operative Gebarung (31 – 32)				-33 673,22	-27 500,00	-6 173,22	-33 733,22	-27 500,00	-6 233,22
SU 23	Summe Haushaltsrücklagen				0,00	0,00	0,00	0,00	0,00	0,00
SA00	Nettoergebnis nach Zuw./Entn. Haushaltsrücklagen (Saldo 0 +/- SU23)				-33 673,22	-27 500,00	-6 173,22			
Investive Gebarung										
SU 33	Summe Einzahlungen investive Gebarung							0,00	0,00	0,00
SU 34	Summe Auszahlungen investive Gebarung							0,00	0,00	0,00
SA2	Saldo (2) Geldfluss aus der Investiven Gebarung (33 – 34)							0,00	0,00	0,00
SA3	Saldo (3) Nettofinanzierungssaldo (Saldo 1 + Saldo 2)							-33 733,22	-27 500,00	-6 233,22
Finanzierungstätigkeit										
SU 35	Summe Einzahlungen aus der Finanzierungstätigkeit							0,00	0,00	0,00
SU 36	Summe Auszahlungen aus der Finanzierungstätigkeit							0,00	0,00	0,00
SA4	Saldo (4) Geldfluss aus der Finanzierungstätigkeit (35 – 36)							0,00	0,00	0,00
SA5	Saldo (5) Geldfluss aus der voranschlagswirksamen Gebarung (Saldo 3 + Saldo 4)							-33 733,22	-27 500,00	-6 233,22
44	Behebung von Notständen									
441	Maßnahmen									
441000	Behebung von Notständen									
Operative Gebarung										
SU 21 / 31	Summe Erträge / Einzahlungen operative Gebarung				0,00	0,00	0,00	0,00	0,00	0,00

		MVAG	MVAG	VC QU	Ergebnisrechnung			Finanzierungsrechnung		
		EH	FH		RA 2021	VA 2021	RA - VA	RA 2021	VA 2021	RA - VA
1/441000-728000	Entgelte für sonstige Leistungen	2225	3225	24	360,00	500,00	-140,00	561,60	500,00	61,60
SU 22 / 32	Summe Aufwendungen / Auszahlungen operative Gebarung				360,00	500,00	-140,00	561,60	500,00	61,60
SA 0 / SA 1	(0) Nettoergebnis (21 - 22) / (1) Geldfluss operative Gebarung (31 - 32)				-360,00	-500,00	140,00	-561,60	-500,00	-61,60
SU 23	Summe Haushaltsrücklagen				0,00	0,00	0,00	0,00	0,00	0,00
SA00	Nettoergebnis nach Zuw./Entn. Haushaltsrücklagen (Saldo 0 +/- SU23)				-360,00	-500,00	140,00			
Investive Gebarung										
SU 33	Summe Einzahlungen investive Gebarung							0,00	0,00	0,00
SU 34	Summe Auszahlungen investive Gebarung							0,00	0,00	0,00
SA2	Saldo (2) Geldfluss aus der Investiven Gebarung (33 - 34)							0,00	0,00	0,00
SA3	Saldo (3) Nettofinanzierungssaldo (Saldo 1 + Saldo 2)							-561,60	-500,00	-61,60
Finanzierungstätigkeit										
SU 35	Summe Einzahlungen aus der Finanzierungstätigkeit							0,00	0,00	0,00
SU 36	Summe Auszahlungen aus der Finanzierungstätigkeit							0,00	0,00	0,00
SA4	Saldo (4) Geldfluss aus der Finanzierungstätigkeit (35 - 36)							0,00	0,00	0,00
SA5	Saldo (5) Geldfluss aus der voranschlagswirksamen Gebarung (Saldo 3 + Saldo 4)							-561,60	-500,00	-61,60
46 Familienpolitische Maßnahmen										
469	Sonstige Maßnahmen									
469000	Sonstige Maßnahmen									
Operative Gebarung										
SU 21 / 31	Summe Erträge / Einzahlungen operative Gebarung				0,00	0,00	0,00	0,00	0,00	0,00
1/469000-413000	Säuglingswäschepakete	2221	3221	23	32,68	1 200,00	-1 167,32	32,68	1 200,00	-1 167,32
SU 22 / 32	Summe Aufwendungen / Auszahlungen operative Gebarung				32,68	1 200,00	-1 167,32	32,68	1 200,00	-1 167,32
SA 0 / SA 1	(0) Nettoergebnis (21 - 22) / (1) Geldfluss operative Gebarung (31 - 32)				-32,68	-1 200,00	1 167,32	-32,68	-1 200,00	1 167,32
SU 23	Summe Haushaltsrücklagen				0,00	0,00	0,00	0,00	0,00	0,00
SA00	Nettoergebnis nach Zuw./Entn. Haushaltsrücklagen (Saldo 0 +/- SU23)				-32,68	-1 200,00	1 167,32			
Investive Gebarung										
SU 33	Summe Einzahlungen investive Gebarung							0,00	0,00	0,00
SU 34	Summe Auszahlungen investive Gebarung							0,00	0,00	0,00
SA2	Saldo (2) Geldfluss aus der Investiven Gebarung (33 - 34)							0,00	0,00	0,00
SA3	Saldo (3) Nettofinanzierungssaldo (Saldo 1 + Saldo 2)							-32,68	-1 200,00	1 167,32
Finanzierungstätigkeit										
SU 35	Summe Einzahlungen aus der Finanzierungstätigkeit							0,00	0,00	0,00
SU 36	Summe Auszahlungen aus der Finanzierungstätigkeit							0,00	0,00	0,00
SA4	Saldo (4) Geldfluss aus der Finanzierungstätigkeit (35 - 36)							0,00	0,00	0,00
SA5	Saldo (5) Geldfluss aus der voranschlagswirksamen Gebarung (Saldo 3 + Saldo 4)							-32,68	-1 200,00	1 167,32

		MVAG	MVAG	VC	QU	Ergebnisrechnung			Finanzierungsrechnung		
		EH	FH			RA 2021	VA 2021	RA - VA	RA 2021	VA 2021	RA - VA
48	Wohnbauförderung										
480	Allgemeine Wohnbauförderung										
480000	Wohnbauförderung										
Operative Gebarung											
SU 21 / 31	Summe Erträge / Einzahlungen operative Gebarung					0,00	0,00	0,00	0,00	0,00	0,00
1/480000-768000	Zuwendungen an Bauinteressenten Alternativanlagen	2234	3234	27		6 600,00	2 800,00	3 800,00	6 600,00	2 800,00	3 800,00
SU 22 / 32	Summe Aufwendungen / Auszahlungen operative Gebarung					6 600,00	2 800,00	3 800,00	6 600,00	2 800,00	3 800,00
SA 0 / SA 1	(0) Nettoergebnis (21 - 22) / (1) Geldfluss operative Gebarung (31 – 32)					-6 600,00	-2 800,00	-3 800,00	-6 600,00	-2 800,00	-3 800,00
SU 23	Summe Haushaltsrücklagen					0,00	0,00	0,00	0,00	0,00	0,00
SA00	Nettoergebnis nach Zuw./Entn. Haushaltsrücklagen (Saldo 0 +/- SU23)					-6 600,00	-2 800,00	-3 800,00			
Investive Gebarung											
SU 33	Summe Einzahlungen investive Gebarung								0,00	0,00	0,00
SU 34	Summe Auszahlungen investive Gebarung								0,00	0,00	0,00
SA2	Saldo (2) Geldfluss aus der Investiven Gebarung (33 – 34)								0,00	0,00	0,00
SA3	Saldo (3) Nettofinanzierungssaldo (Saldo 1 + Saldo 2)								-6 600,00	-2 800,00	-3 800,00
Finanzierungstätigkeit											
SU 35	Summe Einzahlungen aus der Finanzierungstätigkeit								0,00	0,00	0,00
SU 36	Summe Auszahlungen aus der Finanzierungstätigkeit								0,00	0,00	0,00
SA4	Saldo (4) Geldfluss aus der Finanzierungstätigkeit (35 – 36)								0,00	0,00	0,00
SA5	Saldo (5) Geldfluss aus der voranschlagswirksamen Gebarung (Saldo 3 + Saldo 4)								-6 600,00	-2 800,00	-3 800,00

					Ergebnisrechnung			Finanzierungsrechnung		
					RA 2021	VA 2021	RA - VA	RA 2021	VA 2021	RA - VA
5 Gesundheit										
51	Gesundheitsdienst									
510	Medizinische Bereichsversorgung									
510000	Medizinische Bereichsversorgung									
Operative Gebarung										
SU 21 / 31	Summe Erträge / Einzahlungen operative Gebarung				0,00	0,00	0,00	0,00	0,00	0,00
1/510000-751000	Beitrag NÖ Sanitätsgruppengemeinde	2231	3231	26	5 326,19	5 400,00	-73,81	5 326,19	5 400,00	-73,81
1/510000-753000	Beitrag zu Sanitätsgemeinde Kreuzstetten	2231	3231	26	7 700,00	8 100,00	-400,00	7 700,00	8 100,00	-400,00
SU 22 / 32	Summe Aufwendungen / Auszahlungen operative Gebarung				13 026,19	13 500,00	-473,81	13 026,19	13 500,00	-473,81
SA 0 / SA 1	(0) Nettoergebnis (21 - 22) / (1) Geldfluss operative Gebarung (31 – 32)				-13 026,19	-13 500,00	473,81	-13 026,19	-13 500,00	473,81
SU 23	Summe Haushaltsrücklagen				0,00	0,00	0,00	0,00	0,00	0,00
SA00	Nettoergebnis nach Zuw./Entn. Haushaltsrücklagen (Saldo 0 +/- SU23)				-13 026,19	-13 500,00	473,81			
Investive Gebarung										
SU 33	Summe Einzahlungen investive Gebarung							0,00	0,00	0,00
SU 34	Summe Auszahlungen investive Gebarung							0,00	0,00	0,00
SA2	Saldo (2) Geldfluss aus der Investiven Gebarung (33 – 34)							0,00	0,00	0,00
SA3	Saldo (3) Nettofinanzierungssaldo (Saldo 1 + Saldo 2)							-13 026,19	-13 500,00	473,81
Finanzierungstätigkeit										
SU 35	Summe Einzahlungen aus der Finanzierungstätigkeit							0,00	0,00	0,00
SU 36	Summe Auszahlungen aus der Finanzierungstätigkeit							0,00	0,00	0,00
SA4	Saldo (4) Geldfluss aus der Finanzierungstätigkeit (35 – 36)							0,00	0,00	0,00
SA5	Saldo (5) Geldfluss aus der voranschlagswirksamen Gebarung (Saldo 3 + Saldo 4)							-13 026,19	-13 500,00	473,81
512	Sonstige medizinische Beratung und Betreuung									
512000	Sonstige medizinische Beratung und Betreuung									
Operative Gebarung										
2/512000+829000	Förderungen (Gesunde Gemeinde)	2116	3116	18	1 686,00	2 000,00	-314,00	1 686,00	2 000,00	-314,00
SU 21 / 31	Summe Erträge / Einzahlungen operative Gebarung				1 686,00	2 000,00	-314,00	1 686,00	2 000,00	-314,00
1/512000-458000	Mittel zur ärztlichen Betreuung Gesundheitsvorsorge	2221	3221	23	108,90	1 000,00	-891,10	108,90	1 000,00	-891,10
1/512000-728000	Gesunde Gemeinde	2225	3225	24	2 043,36	5 600,00	-3 556,64	2 043,36	5 600,00	-3 556,64
SU 22 / 32	Summe Aufwendungen / Auszahlungen operative Gebarung				2 152,26	6 600,00	-4 447,74	2 152,26	6 600,00	-4 447,74
SA 0 / SA 1	(0) Nettoergebnis (21 - 22) / (1) Geldfluss operative Gebarung (31 – 32)				-466,26	-4 600,00	4 133,74	-466,26	-4 600,00	4 133,74
SU 23	Summe Haushaltsrücklagen				0,00	0,00	0,00	0,00	0,00	0,00
SA00	Nettoergebnis nach Zuw./Entn. Haushaltsrücklagen (Saldo 0 +/- SU23)				-466,26	-4 600,00	4 133,74			

		MVAG	MVAG	VC QU	Ergebnisrechnung			Finanzierungsrechnung		
		EH	FH		RA 2021	VA 2021	RA - VA	RA 2021	VA 2021	RA - VA
Investive Gebarung										
SU 33	Summe Einzahlungen investive Gebarung							0,00	0,00	0,00
SU 34	Summe Auszahlungen investive Gebarung							0,00	0,00	0,00
SA2	Saldo (2) Geldfluss aus der Investiven Gebarung (33 – 34)							0,00	0,00	0,00
SA3	Saldo (3) Nettofinanzierungssaldo (Saldo 1 + Saldo 2)							-466,26	-4 600,00	4 133,74
Finanzierungstätigkeit										
SU 35	Summe Einzahlungen aus der Finanzierungstätigkeit							0,00	0,00	0,00
SU 36	Summe Auszahlungen aus der Finanzierungstätigkeit							0,00	0,00	0,00
SA4	Saldo (4) Geldfluss aus der Finanzierungstätigkeit (35 – 36)							0,00	0,00	0,00
SA5	Saldo (5) Geldfluss aus der voranschlagswirksamen Gebarung (Saldo 3 + Saldo 4)							-466,26	-4 600,00	4 133,74
519	Sonstige Einrichtungen und Maßnahmen									
519100	Sonstige Einrichtungen und Maßnahmen (Corona)									
Operative Gebarung										
2/519100+828000	Rückersätze von Aufwendungen	2116	3116	18	24 733,74		24 733,74	24 733,74		24 733,74
SU 21 / 31	Summe Erträge / Einzahlungen operative Gebarung				24 733,74	0,00	24 733,74	24 733,74	0,00	24 733,74
1/519100-729000	Sonstige Aufwendungen	2225	3225	24	27 032,05		27 032,05	27 032,05		27 032,05
SU 22 / 32	Summe Aufwendungen / Auszahlungen operative Gebarung				27 032,05	0,00	27 032,05	27 032,05	0,00	27 032,05
SA 0 / SA 1	(0) Nettoergebnis (21 - 22) / (1) Geldfluss operative Gebarung (31 – 32)				-2 298,31	0,00	-2 298,31	-2 298,31	0,00	-2 298,31
SU 23	Summe Haushaltsrücklagen				0,00	0,00	0,00	0,00	0,00	0,00
SA00	Nettoergebnis nach Zuw./Entn. Haushaltsrücklagen (Saldo 0 +/- SU23)				-2 298,31	0,00	-2 298,31			
Investive Gebarung										
SU 33	Summe Einzahlungen investive Gebarung							0,00	0,00	0,00
SU 34	Summe Auszahlungen investive Gebarung							0,00	0,00	0,00
SA2	Saldo (2) Geldfluss aus der Investiven Gebarung (33 – 34)							0,00	0,00	0,00
SA3	Saldo (3) Nettofinanzierungssaldo (Saldo 1 + Saldo 2)							-2 298,31	0,00	-2 298,31
Finanzierungstätigkeit										
SU 35	Summe Einzahlungen aus der Finanzierungstätigkeit							0,00	0,00	0,00
SU 36	Summe Auszahlungen aus der Finanzierungstätigkeit							0,00	0,00	0,00
SA4	Saldo (4) Geldfluss aus der Finanzierungstätigkeit (35 – 36)							0,00	0,00	0,00
SA5	Saldo (5) Geldfluss aus der voranschlagswirksamen Gebarung (Saldo 3 + Saldo 4)							-2 298,31	0,00	-2 298,31

		MVAG	MVAG	VC QU	Ergebnisrechnung			Finanzierungsrechnung		
		EH	FH		RA 2021	VA 2021	RA - VA	RA 2021	VA 2021	RA - VA
52	Umweltschutz									
520	Natur- und Landschaftsschutz									
520000	Umweltschutz									
Operative Gebarung										
SU 21 / 31	Summe Erträge / Einzahlungen operative Gebarung				0,00	0,00	0,00	0,00	0,00	0,00
1/520000-726000	Beitrag an Klimabündnis	2225	3225	24	564,24	800,00	-235,76	564,24	800,00	-235,76
SU 22 / 32	Summe Aufwendungen / Auszahlungen operative Gebarung				564,24	800,00	-235,76	564,24	800,00	-235,76
SA 0 / SA 1	(0) Nettoergebnis (21 - 22) / (1) Geldfluss operative Gebarung (31 - 32)				-564,24	-800,00	235,76	-564,24	-800,00	235,76
SU 23	Summe Haushaltsrücklagen				0,00	0,00	0,00	0,00	0,00	0,00
SA00	Nettoergebnis nach Zuw./Entn. Haushaltsrücklagen (Saldo 0 +/- SU23)				-564,24	-800,00	235,76			
Investive Gebarung										
SU 33	Summe Einzahlungen investive Gebarung							0,00	0,00	0,00
SU 34	Summe Auszahlungen investive Gebarung							0,00	0,00	0,00
SA2	Saldo (2) Geldfluss aus der Investiven Gebarung (33 - 34)							0,00	0,00	0,00
SA3	Saldo (3) Nettofinanzierungssaldo (Saldo 1 + Saldo 2)							-564,24	-800,00	235,76
Finanzierungstätigkeit										
SU 35	Summe Einzahlungen aus der Finanzierungstätigkeit							0,00	0,00	0,00
SU 36	Summe Auszahlungen aus der Finanzierungstätigkeit							0,00	0,00	0,00
SA4	Saldo (4) Geldfluss aus der Finanzierungstätigkeit (35 - 36)							0,00	0,00	0,00
SA5	Saldo (5) Geldfluss aus der voranschlagswirksamen Gebarung (Saldo 3 + Saldo 4)							-564,24	-800,00	235,76
529	Sonstige Einrichtungen und Maßnahmen									
529000	Sonstige Maßnahmen									
Operative Gebarung										
2/529000+816000	Kostenbeitrag f. sonst. Leistungen Bekämpfung Miniermotte	2114	3114	13	304,70	300,00	4,70	304,70	300,00	4,70
SU 21 / 31	Summe Erträge / Einzahlungen operative Gebarung				304,70	300,00	4,70	304,70	300,00	4,70
1/529000-728000	Schädlingsbekämpfung	2225	3225	24	1 565,27	1 500,00	65,27	1 565,27	1 500,00	65,27
SU 22 / 32	Summe Aufwendungen / Auszahlungen operative Gebarung				1 565,27	1 500,00	65,27	1 565,27	1 500,00	65,27
SA 0 / SA 1	(0) Nettoergebnis (21 - 22) / (1) Geldfluss operative Gebarung (31 - 32)				-1 260,57	-1 200,00	-60,57	-1 260,57	-1 200,00	-60,57
SU 23	Summe Haushaltsrücklagen				0,00	0,00	0,00	0,00	0,00	0,00
SA00	Nettoergebnis nach Zuw./Entn. Haushaltsrücklagen (Saldo 0 +/- SU23)				-1 260,57	-1 200,00	-60,57			
Investive Gebarung										
SU 33	Summe Einzahlungen investive Gebarung							0,00	0,00	0,00
SU 34	Summe Auszahlungen investive Gebarung							0,00	0,00	0,00
SA2	Saldo (2) Geldfluss aus der Investiven Gebarung (33 - 34)							0,00	0,00	0,00
SA3	Saldo (3) Nettofinanzierungssaldo (Saldo 1 + Saldo 2)							-1 260,57	-1 200,00	-60,57

		MVAG	MVAG	VC QU	Ergebnisrechnung			Finanzierungsrechnung		
		EH	FH		RA 2021	VA 2021	RA - VA	RA 2021	VA 2021	RA - VA
Finanzierungstätigkeit										
SU 35	Summe Einzahlungen aus der Finanzierungstätigkeit							0,00	0,00	0,00
SU 36	Summe Auszahlungen aus der Finanzierungstätigkeit							0,00	0,00	0,00
SA4	Saldo (4) Geldfluss aus der Finanzierungstätigkeit (35 – 36)							0,00	0,00	0,00
SA5	Saldo (5) Geldfluss aus der voranschlagswirksamen Gebarung (Saldo 3 + Saldo 4)							-1 260,57	-1 200,00	-60,57
56 Krankenanstalten anderer Rechtsträger										
562 Sprengelbeiträge										
562000 Krankenanstalten anderer Rechtsträger										
Operative Gebarung										
SU 21 / 31	Summe Erträge / Einzahlungen operative Gebarung				0,00	0,00	0,00	0,00	0,00	0,00
1/562000-752000	NÖKAS (Zweckaufwand)	2231	3231	26	378 336,15	385 000,00	-6 663,85	378 336,15	385 000,00	-6 663,85
SU 22 / 32	Summe Aufwendungen / Auszahlungen operative Gebarung				378 336,15	385 000,00	-6 663,85	378 336,15	385 000,00	-6 663,85
SA 0 / SA 1	(0) Nettoergebnis (21 - 22) / (1) Geldfluss operative Gebarung (31 – 32)				-378 336,15	-385 000,00	6 663,85	-378 336,15	-385 000,00	6 663,85
SU 23	Summe Haushaltsrücklagen				0,00	0,00	0,00	0,00	0,00	0,00
SA00	Nettoergebnis nach Zuw./Entn. Haushaltsrücklagen (Saldo 0 +/- SU23)				-378 336,15	-385 000,00	6 663,85			
Investive Gebarung										
SU 33	Summe Einzahlungen investive Gebarung							0,00	0,00	0,00
SU 34	Summe Auszahlungen investive Gebarung							0,00	0,00	0,00
SA2	Saldo (2) Geldfluss aus der Investiven Gebarung (33 – 34)							0,00	0,00	0,00
SA3	Saldo (3) Nettofinanzierungssaldo (Saldo 1 + Saldo 2)							-378 336,15	-385 000,00	6 663,85
Finanzierungstätigkeit										
SU 35	Summe Einzahlungen aus der Finanzierungstätigkeit							0,00	0,00	0,00
SU 36	Summe Auszahlungen aus der Finanzierungstätigkeit							0,00	0,00	0,00
SA4	Saldo (4) Geldfluss aus der Finanzierungstätigkeit (35 – 36)							0,00	0,00	0,00
SA5	Saldo (5) Geldfluss aus der voranschlagswirksamen Gebarung (Saldo 3 + Saldo 4)							-378 336,15	-385 000,00	6 663,85
562100 Beiträge der Gemeinden z.Krankenanstaltssprg.										
Operative Gebarung										
SU 21 / 31	Summe Erträge / Einzahlungen operative Gebarung				0,00	0,00	0,00	0,00	0,00	0,00
1/562100-752000	NÖKAS (Verwaltungsaufwand)	2231	3231	26	8,26		8,26	8,26		8,26
SU 22 / 32	Summe Aufwendungen / Auszahlungen operative Gebarung				8,26	0,00	8,26	8,26	0,00	8,26
SA 0 / SA 1	(0) Nettoergebnis (21 - 22) / (1) Geldfluss operative Gebarung (31 – 32)				-8,26	0,00	-8,26	-8,26	0,00	-8,26
SU 23	Summe Haushaltsrücklagen				0,00	0,00	0,00	0,00	0,00	0,00
SA00	Nettoergebnis nach Zuw./Entn. Haushaltsrücklagen (Saldo 0 +/- SU23)				-8,26	0,00	-8,26			

		MVAG	MVAG	VC	QU	Ergebnisrechnung			Finanzierungsrechnung		
		EH	FH			RA 2021	VA 2021	RA - VA	RA 2021	VA 2021	RA - VA
Investive Gebarung											
SU 33	Summe Einzahlungen investive Gebarung								0,00	0,00	0,00
SU 34	Summe Auszahlungen investive Gebarung								0,00	0,00	0,00
SA2	Saldo (2) Geldfluss aus der Investiven Gebarung (33 – 34)								0,00	0,00	0,00
SA3	Saldo (3) Nettofinanzierungssaldo (Saldo 1 + Saldo 2)								-8,26	0,00	-8,26
Finanzierungstätigkeit											
SU 35	Summe Einzahlungen aus der Finanzierungstätigkeit								0,00	0,00	0,00
SU 36	Summe Auszahlungen aus der Finanzierungstätigkeit								0,00	0,00	0,00
SA4	Saldo (4) Geldfluss aus der Finanzierungstätigkeit (35 – 36)								0,00	0,00	0,00
SA5	Saldo (5) Geldfluss aus der voranschlagswirksamen Gebarung (Saldo 3 + Saldo 4)								-8,26	0,00	-8,26
58 Veterinärmedizin											
581 Maßnahmen der Veterinärmedizin											
581000 Tierschutzvereine Zuwendung											
Operative Gebarung											
SU 21 / 31	Summe Erträge / Einzahlungen operative Gebarung					0,00	0,00	0,00	0,00	0,00	0,00
1/581000-756000	Unterstützungsleistungen		2233	3233	27		200,00	-200,00		200,00	-200,00
SU 22 / 32	Summe Aufwendungen / Auszahlungen operative Gebarung					0,00	200,00	-200,00	0,00	200,00	-200,00
SA 0 / SA 1	(0) Nettoergebnis (21 - 22) / (1) Geldfluss operative Gebarung (31 – 32)					0,00	-200,00	200,00	0,00	-200,00	200,00
SU 23	Summe Haushaltsrücklagen					0,00	0,00	0,00	0,00	0,00	0,00
SA00	Nettoergebnis nach Zuw./Entn. Haushaltsrücklagen (Saldo 0 +/- SU23)					0,00	-200,00	200,00			
Investive Gebarung											
SU 33	Summe Einzahlungen investive Gebarung								0,00	0,00	0,00
SU 34	Summe Auszahlungen investive Gebarung								0,00	0,00	0,00
SA2	Saldo (2) Geldfluss aus der Investiven Gebarung (33 – 34)								0,00	0,00	0,00
SA3	Saldo (3) Nettofinanzierungssaldo (Saldo 1 + Saldo 2)								0,00	-200,00	200,00
Finanzierungstätigkeit											
SU 35	Summe Einzahlungen aus der Finanzierungstätigkeit								0,00	0,00	0,00
SU 36	Summe Auszahlungen aus der Finanzierungstätigkeit								0,00	0,00	0,00
SA4	Saldo (4) Geldfluss aus der Finanzierungstätigkeit (35 – 36)								0,00	0,00	0,00
SA5	Saldo (5) Geldfluss aus der voranschlagswirksamen Gebarung (Saldo 3 + Saldo 4)								0,00	-200,00	200,00

		MVAG	MVAG	VC QU	Ergebnisrechnung			Finanzierungsrechnung		
		EH	FH		RA 2021	VA 2021	RA - VA	RA 2021	VA 2021	RA - VA
6 Straßen- und Wasserbau, Verkehr										
61	Straßenbau									
612	Gemeindestraßen									
612000	Gemeindestraßen									
Operative Gebarung										
2/612000+808000	Verkauf von Hausnummerntafeln	2116	3116	16	1 320,00	200,00	1 120,00	1 320,00	200,00	1 120,00
2/612000+813000	Erträge aus der Auflösung von Investitionszuschüssen (Kapitaltransfers)	2127			3 678,95		3 678,95			
2/612000+827000	Kostenersätze für die Überlassung von Bediensteten an Dritte	2116	3116	18	2 000,00	2 000,00		1 500,00	2 000,00	-500,00
2/612000+829100	sonstige Einnahmen	2116	3116	18	5 026,74	500,00	4 526,74	3 947,23	500,00	3 447,23
6/612000+829960	Übernahme Ist-Überschuss aus 2019	2116	3116	1 18		61 800,00	-61 800,00		61 800,00	-61 800,00
6/612000+861000	Transfers von Ländern, Landesfonds und Landeskammern	2121	3121	1 15		100 000,00	-100 000,00		100 000,00	-100 000,00
6/612000+871100	Bedarfszuweisung	2121	3121	1 33	120 000,00	120 000,00		120 000,00	120 000,00	
6/612000+871120	Förderung ESPG	2121	3121	1 33	500,00	4 000,00	-3 500,00	500,00	4 000,00	-3 500,00
SU 21 / 31	Summe Erträge / Einzahlungen operative Gebarung				132 525,69	288 500,00	-155 974,31	127 267,23	288 500,00	-161 232,77
1/612000-400000	Geringwertige Wirtschaftsgüter (GWG)	2221	3221	23	4 386,78	1 500,00	2 886,78	4 386,78	1 500,00	2 886,78
1/612000-413000	Hausnummerntafeln	2221	3221	23	1 531,26	400,00	1 131,26	1 531,26	400,00	1 131,26
1/612000-452000	Treibstoffe	2221	3221	23		800,00	-800,00		800,00	-800,00
1/612000-455000	Chemische und sonstige artverwandte Mittel - Winterdienst Streumaterial	2221	3221	23	2 738,40	21 000,00	-18 261,60	2 738,40	21 000,00	-18 261,60
1/612000-523000	Geldbezüge der nicht ganzjährig beschäftigten Arbeiter	2211	3211	20	17,00	500,00	-483,00	17,00	500,00	-483,00
1/612000-580000	Dienstgeberbeiträge zum Ausgleichsfonds für Familienbeihilfen	2212	3212	20	1,64	100,00	-98,36	1,64	100,00	-98,36
1/612000-582000	Sonstige Dienstgeberbeiträge zur sozialen Sicherheit	2212	3212	20	0,28		0,28	0,28		0,28
1/612000-611000	Instandhaltung der Gemeindestraßen	2224	3224	24	6 653,16	5 000,00	1 653,16	6 653,16	5 000,00	1 653,16
1/612000-617000	Instandhaltung der Fahrzeuge	2224	3224	24	5 136,94	2 000,00	3 136,94	5 136,94	2 000,00	3 136,94
1/612000-680000	Planmäßige Abschreibung	2226			139 033,61	250 600,00	-111 566,39			
1/612000-700000	Miet-Traktor (Winterdienst)	2223	3223	24	3 240,00	2 300,00	940,00	3 240,00	2 300,00	940,00
1/612000-720000	Kostenbeiträge (Kostenersätze) für Leistungen	2225	3225	24	25 256,25	17 000,00	8 256,25	25 256,25	17 000,00	8 256,25
1/612000-728000	Winterdienst Streumaterial	2225	3225	24	12 614,10		12 614,10	14 433,39		14 433,39
1/612000-728100	Ausgaben für Baumkataster	2225	3225	24	8 048,76	5 300,00	2 748,76	8 048,76	5 300,00	2 748,76
5/612000-729910	Rückführung zum Haushaltspotenzial	2225	3225	1 24		35 800,00	-35 800,00		35 800,00	-35 800,00
SU 22 / 32	Summe Aufwendungen / Auszahlungen operative Gebarung				208 658,18	342 300,00	-133 641,82	71 443,86	91 700,00	-20 256,14
SA 0 / SA 1	(0) Nettoergebnis (21 - 22) / (1) Geldfluss operative Gebarung (31 – 32)				-76 132,49	-53 800,00	-22 332,49	55 823,37	196 800,00	-140 976,63

		MVAG	MVAG	VC QU	Ergebnisrechnung			Finanzierungsrechnung		
		EH	FH		RA 2021	VA 2021	RA - VA	RA 2021	VA 2021	RA - VA
SU 23	Summe Haushaltsrücklagen				0,00	0,00	0,00	0,00	0,00	0,00
SA00	Nettoergebnis nach Zuw./Entn. Haushaltsrücklagen (Saldo 0 +/- SU23)				-76 132,49	-53 800,00	-22 332,49			
Investive Gebarung										
6/612000+300000	Kapitaltransfers von Bund, Bundesfonds und Bundeskammern		3331	1 33				136 386,70		136 386,70
SU 33	Summe Einzahlungen investive Gebarung							136 386,70	0,00	136 386,70
5/612000-002000	Straßenbauten		3412	1 40				210 352,20	200 000,00	10 352,20
5/612000-005000	Anlagen zu Straßenbauten		3412	1 40				39 999,60	50 000,00	-10 000,40
1/612000-042100	Ankauf von Hinweistafeln		3415	2 41				2 771,37		2 771,37
SU 34	Summe Auszahlungen investive Gebarung							253 123,17	250 000,00	3 123,17
SA2	Saldo (2) Geldfluss aus der Investiven Gebarung (33 – 34)							-116 736,47	-250 000,00	133 263,53
SA3	Saldo (3) Nettofinanzierungssaldo (Saldo 1 + Saldo 2)							-60 913,10	-53 200,00	-7 713,10
Finanzierungstätigkeit										
SU 35	Summe Einzahlungen aus der Finanzierungstätigkeit							0,00	0,00	0,00
SU 36	Summe Auszahlungen aus der Finanzierungstätigkeit							0,00	0,00	0,00
SA4	Saldo (4) Geldfluss aus der Finanzierungstätigkeit (35 – 36)							0,00	0,00	0,00
SA5	Saldo (5) Geldfluss aus der voranschlagswirksamen Gebarung (Saldo 3 + Saldo 4)							-60 913,10	-53 200,00	-7 713,10
63 Schutzwasserbau										
631 Konkurrenzgewässer										
631000 Konkurrenzgewässer										
Operative Gebarung										
SU 21 / 31	Summe Erträge / Einzahlungen operative Gebarung				0,00	0,00	0,00	0,00	0,00	0,00
1/631000-755000	Transfers an Unternehmen (ohne Finanzunternehmen) und andere	2233	3233	27	18 368,00	18 400,00	-32,00	18 368,00	18 400,00	-32,00
SU 22 / 32	Summe Aufwendungen / Auszahlungen operative Gebarung				18 368,00	18 400,00	-32,00	18 368,00	18 400,00	-32,00
SA 0 / SA 1	(0) Nettoergebnis (21 - 22) / (1) Geldfluss operative Gebarung (31 – 32)				-18 368,00	-18 400,00	32,00	-18 368,00	-18 400,00	32,00
SU 23	Summe Haushaltsrücklagen				0,00	0,00	0,00	0,00	0,00	0,00
SA00	Nettoergebnis nach Zuw./Entn. Haushaltsrücklagen (Saldo 0 +/- SU23)				-18 368,00	-18 400,00	32,00			
Investive Gebarung										
SU 33	Summe Einzahlungen investive Gebarung							0,00	0,00	0,00
SU 34	Summe Auszahlungen investive Gebarung							0,00	0,00	0,00
SA2	Saldo (2) Geldfluss aus der Investiven Gebarung (33 – 34)							0,00	0,00	0,00
SA3	Saldo (3) Nettofinanzierungssaldo (Saldo 1 + Saldo 2)							-18 368,00	-18 400,00	32,00
Finanzierungstätigkeit										
SU 35	Summe Einzahlungen aus der Finanzierungstätigkeit							0,00	0,00	0,00
SU 36	Summe Auszahlungen aus der Finanzierungstätigkeit							0,00	0,00	0,00

		MVAG	MVAG	VC	QU	Ergebnisrechnung			Finanzierungsrechnung		
		EH	FH			RA 2021	VA 2021	RA - VA	RA 2021	VA 2021	RA - VA
SA4	Saldo (4) Geldfluss aus der Finanzierungstätigkeit (35 – 36)								0,00	0,00	0,00
SA5	Saldo (5) Geldfluss aus der voranschlagswirksamen Gebarung (Saldo 3 + Saldo 4)								-18 368,00	-18 400,00	32,00
633	Wildbachverbauung										
633000	Wildbachverbauung										
Operative Gebarung											
SU 21 / 31	Summe Erträge / Einzahlungen operative Gebarung					0,00	0,00	0,00	0,00	0,00	0,00
1/633000-610000	Instandhaltung von Grund und Boden (Bäche u. Gräben)	2224	3224	24		18 655,12	500,00	18 155,12	18 655,12	500,00	18 155,12
1/633000-680000	Planmäßige Abschreibung	2226				825,97		825,97			
SU 22 / 32	Summe Aufwendungen / Auszahlungen operative Gebarung					19 481,09	500,00	18 981,09	18 655,12	500,00	18 155,12
SA 0 / SA 1	(0) Nettoergebnis (21 - 22) / (1) Geldfluss operative Gebarung (31 – 32)					-19 481,09	-500,00	-18 981,09	-18 655,12	-500,00	-18 155,12
SU 23	Summe Haushaltsrücklagen					0,00	0,00	0,00	0,00	0,00	0,00
SA00	Nettoergebnis nach Zuw./Entn. Haushaltsrücklagen (Saldo 0 +/- SU23)					-19 481,09	-500,00	-18 981,09			
Investive Gebarung											
SU 33	Summe Einzahlungen investive Gebarung								0,00	0,00	0,00
1/633000-006000	Sonstige Grundstückseinrichtungen		3412	2	40				4 129,87		4 129,87
SU 34	Summe Auszahlungen investive Gebarung								4 129,87	0,00	4 129,87
SA2	Saldo (2) Geldfluss aus der Investiven Gebarung (33 – 34)								-4 129,87	0,00	-4 129,87
SA3	Saldo (3) Nettofinanzierungssaldo (Saldo 1 + Saldo 2)								-22 784,99	-500,00	-22 284,99
Finanzierungstätigkeit											
SU 35	Summe Einzahlungen aus der Finanzierungstätigkeit								0,00	0,00	0,00
SU 36	Summe Auszahlungen aus der Finanzierungstätigkeit								0,00	0,00	0,00
SA4	Saldo (4) Geldfluss aus der Finanzierungstätigkeit (35 – 36)								0,00	0,00	0,00
SA5	Saldo (5) Geldfluss aus der voranschlagswirksamen Gebarung (Saldo 3 + Saldo 4)								-22 784,99	-500,00	-22 284,99
639	Sonstige Einrichtungen und Maßnahmen										
639000	Sonstige Einrichtungen und Maßnahmen										
Operative Gebarung											
6/639000+829910	Sonstige Erträge	2116	3116	1	18	15 455,02		15 455,02	15 455,02		15 455,02
6/639000+861000	Transfers von Ländern, Landesfonds und Landesammern	2121	3121	1	15		280 000,00	-280 000,00		280 000,00	-280 000,00
SU 21 / 31	Summe Erträge / Einzahlungen operative Gebarung					15 455,02	280 000,00	-264 544,98	15 455,02	280 000,00	-264 544,98
1/639000-613000	Instandhaltung von Wasserläufen (Rückhaltebecken)	2224	3224	24		13 641,00		13 641,00	13 641,00		13 641,00
1/639000-650000	Zinsen für Finanzschulden in Euro	2241	3241	25			5 600,00	-5 600,00		5 600,00	-5 600,00
1/639000-729910	Sonstige Aufwendungen	2225	3225	24		15 455,02		15 455,02	15 455,02		15 455,02
SU 22 / 32	Summe Aufwendungen / Auszahlungen operative Gebarung					29 096,02	5 600,00	23 496,02	29 096,02	5 600,00	23 496,02
SA 0 / SA 1	(0) Nettoergebnis (21 - 22) / (1) Geldfluss operative Gebarung (31 – 32)					-13 641,00	274 400,00	-288 041,00	-13 641,00	274 400,00	-288 041,00

		MVAG	MVAG	VC QU	Ergebnisrechnung			Finanzierungsrechnung		
		EH	FH		RA 2021	VA 2021	RA - VA	RA 2021	VA 2021	RA - VA
SU 23	Summe Haushaltsrücklagen				0,00	0,00	0,00	0,00	0,00	0,00
SA00	Nettoergebnis nach Zuw./Entn. Haushaltsrücklagen (Saldo 0 +/- SU23)				-13 641,00	274 400,00	-288 041,00			
Investive Gebarung										
SU 33	Summe Einzahlungen investive Gebarung							0,00	0,00	0,00
5/639000-280000	Geleistete Anzahlungen für Anlagen (Hochwasserschutz)		3425	1				205 505,84	280 000,00	-74 494,16
SU 34	Summe Auszahlungen investive Gebarung							205 505,84	280 000,00	-74 494,16
SA2	Saldo (2) Geldfluss aus der Investiven Gebarung (33 – 34)							-205 505,84	-280 000,00	74 494,16
SA3	Saldo (3) Nettofinanzierungssaldo (Saldo 1 + Saldo 2)							-219 146,84	-5 600,00	-213 546,84
Finanzierungstätigkeit										
6/639000+346000	Investitionsdarlehen von Finanzunternehmen		3514	1 55					560 000,00	-560 000,00
SU 35	Summe Einzahlungen aus der Finanzierungstätigkeit							0,00	560 000,00	-560 000,00
1/639000-346000	Investitionsdarlehen von Finanzunternehmen		3614	65					140 000,00	-140 000,00
SU 36	Summe Auszahlungen aus der Finanzierungstätigkeit							0,00	140 000,00	-140 000,00
SA4	Saldo (4) Geldfluss aus der Finanzierungstätigkeit (35 – 36)							0,00	420 000,00	-420 000,00
SA5	Saldo (5) Geldfluss aus der voranschlagswirksamen Gebarung (Saldo 3 + Saldo 4)							-219 146,84	414 400,00	-633 546,84
64 Straßenverkehr										
640 Einrichtungen und Maßnahmen nach der Straßenverkehrsordnung										
640000 Einrichtungen und Maßnahmen nach der StVO										
Operative Gebarung										
2/640000+868000	Gemeindestrassenstraßen	2124	3124	16	3 420,00	1 500,00	1 920,00	3 420,00	1 500,00	1 920,00
SU 21 / 31	Summe Erträge / Einzahlungen operative Gebarung				3 420,00	1 500,00	1 920,00	3 420,00	1 500,00	1 920,00
1/640000-400000	Geringwertige Wirtschaftsgüter (GWG)	2221	3221	23	604,19	1 000,00	-395,81	604,19	1 000,00	-395,81
SU 22 / 32	Summe Aufwendungen / Auszahlungen operative Gebarung				604,19	1 000,00	-395,81	604,19	1 000,00	-395,81
SA 0 / SA 1	(0) Nettoergebnis (21 - 22) / (1) Geldfluss operative Gebarung (31 – 32)				2 815,81	500,00	2 315,81	2 815,81	500,00	2 315,81
SU 23	Summe Haushaltsrücklagen				0,00	0,00	0,00	0,00	0,00	0,00
SA00	Nettoergebnis nach Zuw./Entn. Haushaltsrücklagen (Saldo 0 +/- SU23)				2 815,81	500,00	2 315,81			
Investive Gebarung										
SU 33	Summe Einzahlungen investive Gebarung							0,00	0,00	0,00
1/640000-050000	Ankauf von Verkehrszeichen u. -spiegeln		3412	2 40				4 463,79	1 000,00	3 463,79
SU 34	Summe Auszahlungen investive Gebarung							4 463,79	1 000,00	3 463,79
SA2	Saldo (2) Geldfluss aus der Investiven Gebarung (33 – 34)							-4 463,79	-1 000,00	-3 463,79
SA3	Saldo (3) Nettofinanzierungssaldo (Saldo 1 + Saldo 2)							-1 647,98	-500,00	-1 147,98

		MVAG	MVAG	VC QU	Ergebnisrechnung			Finanzierungsrechnung		
		EH	FH		RA 2021	VA 2021	RA - VA	RA 2021	VA 2021	RA - VA
Finanzierungstätigkeit										
SU 35	Summe Einzahlungen aus der Finanzierungstätigkeit							0,00	0,00	0,00
SU 36	Summe Auszahlungen aus der Finanzierungstätigkeit							0,00	0,00	0,00
SA4	Saldo (4) Geldfluss aus der Finanzierungstätigkeit (35 – 36)							0,00	0,00	0,00
SA5	Saldo (5) Geldfluss aus der voranschlagswirksamen Gebarung (Saldo 3 + Saldo 4)							-1 647,98	-500,00	-1 147,98
65 Schienenverkehr										
650 Eisenbahnen										
650000 Schienenverkehr										
Operative Gebarung										
SU 21 / 31	Summe Erträge / Einzahlungen operative Gebarung				0,00	0,00	0,00	0,00	0,00	0,00
1/650000-720000	Kostenbeiträge für Leistungen	2225	3225	24	557,17		557,17	557,17		557,17
SU 22 / 32	Summe Aufwendungen / Auszahlungen operative Gebarung				557,17	0,00	557,17	557,17	0,00	557,17
SA 0 / SA 1	(0) Nettoergebnis (21 - 22) / (1) Geldfluss operative Gebarung (31 – 32)				-557,17	0,00	-557,17	-557,17	0,00	-557,17
SU 23	Summe Haushaltsrücklagen				0,00	0,00	0,00	0,00	0,00	0,00
SA00	Nettoergebnis nach Zuw./Entn. Haushaltsrücklagen (Saldo 0 +/- SU23)				-557,17	0,00	-557,17			
Investive Gebarung										
SU 33	Summe Einzahlungen investive Gebarung							0,00	0,00	0,00
SU 34	Summe Auszahlungen investive Gebarung							0,00	0,00	0,00
SA2	Saldo (2) Geldfluss aus der Investiven Gebarung (33 – 34)							0,00	0,00	0,00
SA3	Saldo (3) Nettofinanzierungssaldo (Saldo 1 + Saldo 2)							-557,17	0,00	-557,17
Finanzierungstätigkeit										
SU 35	Summe Einzahlungen aus der Finanzierungstätigkeit							0,00	0,00	0,00
SU 36	Summe Auszahlungen aus der Finanzierungstätigkeit							0,00	0,00	0,00
SA4	Saldo (4) Geldfluss aus der Finanzierungstätigkeit (35 – 36)							0,00	0,00	0,00
SA5	Saldo (5) Geldfluss aus der voranschlagswirksamen Gebarung (Saldo 3 + Saldo 4)							-557,17	0,00	-557,17
68 Post- und Telekommunikationsdienste										
680 Post- und Telekommunikationsdienste										
680000 Post- und Telekommunikations- dienste										
Operative Gebarung										
SU 21 / 31	Summe Erträge / Einzahlungen operative Gebarung				0,00	0,00	0,00	0,00	0,00	0,00
1/680000-600000	Beleuchtung in öffentl. Fernsprechern	2222	3222	24	231,00	200,00	31,00	230,00	200,00	30,00
1/680000-755000	Personalzuschuss - Postpartner	2233	3233	27	4 200,00	4 200,00		4 200,00	4 200,00	
SU 22 / 32	Summe Aufwendungen / Auszahlungen operative Gebarung				4 431,00	4 400,00	31,00	4 430,00	4 400,00	30,00
SA 0 / SA 1	(0) Nettoergebnis (21 - 22) / (1) Geldfluss operative Gebarung (31 – 32)				-4 431,00	-4 400,00	-31,00	-4 430,00	-4 400,00	-30,00

		MVAG	MVAG	VC QU	Ergebnisrechnung			Finanzierungsrechnung		
		EH	FH		RA 2021	VA 2021	RA - VA	RA 2021	VA 2021	RA - VA
SU 23	Summe Haushaltsrücklagen				0,00	0,00	0,00	0,00	0,00	0,00
SA00	Nettoergebnis nach Zuw./Entn. Haushaltsrücklagen (Saldo 0 +/- SU23)				-4 431,00	-4 400,00	-31,00			
Investive Gebarung										
SU 33	Summe Einzahlungen investive Gebarung							0,00	0,00	0,00
SU 34	Summe Auszahlungen investive Gebarung							0,00	0,00	0,00
SA2	Saldo (2) Geldfluss aus der Investiven Gebarung (33 – 34)							0,00	0,00	0,00
SA3	Saldo (3) Nettofinanzierungssaldo (Saldo 1 + Saldo 2)							-4 430,00	-4 400,00	-30,00
Finanzierungstätigkeit										
SU 35	Summe Einzahlungen aus der Finanzierungstätigkeit							0,00	0,00	0,00
SU 36	Summe Auszahlungen aus der Finanzierungstätigkeit							0,00	0,00	0,00
SA4	Saldo (4) Geldfluss aus der Finanzierungstätigkeit (35 – 36)							0,00	0,00	0,00
SA5	Saldo (5) Geldfluss aus der voranschlagswirksamen Gebarung (Saldo 3 + Saldo 4)							-4 430,00	-4 400,00	-30,00
69 Verkehr, Sonstiges										
699 Sonstige Einrichtungen und Maßnahmen										
699000 Car-Sharing (Renault Zoe)										
Operative Gebarung										
2/699000+811000	Erträge aus Mitgliedsbeitrag	2115	3115	14	1 215,83	1 900,00	-684,17	1 207,50	1 900,00	-692,50
2/699000+812000	Erträge aus KM-Geld	2114	3114	13	2 636,62	3 100,00	-463,38	2 636,62	3 100,00	-463,38
2/699000+868000	sonstige Einnahmen (Strafen)	2124	3124	16		200,00	-200,00		200,00	-200,00
SU 21 / 31	Summe Erträge / Einzahlungen operative Gebarung				3 852,45	5 200,00	-1 347,55	3 844,12	5 200,00	-1 355,88
1/699000-452000	Treibstoffe	2221	3221	23	1 506,63	1 900,00	-393,37	1 334,24	1 900,00	-565,76
1/699000-510000	Geldbezüge der Vertragsbediensteten der Verwaltung	2211	3211	20	1 054,20	1 100,00	-45,80	1 054,20	1 100,00	-45,80
1/699000-580000	DGB zum Ausgleichsfond für Familienbeihilfen	2212	3212	20	41,08		41,08	41,08		41,08
1/699000-582000	DGB zur sozialen Sicherheit	2212	3212	20	226,10	200,00	26,10	226,10	200,00	26,10
1/699000-600100	Strom (Smatrics)	2222	3222	24	842,60	100,00	742,60		100,00	-100,00
1/699000-617000	Instandhaltung der Fahrzeuge	2224	3224	24	1 876,50	1 000,00	876,50	1 876,50	1 000,00	876,50
1/699000-670000	Versicherungen	2222	3222	24	1 281,53	1 200,00	81,53	1 281,53	1 200,00	81,53
1/699000-700110	Caruso -Boardcomputer	2223	3223	24	504,00	600,00	-96,00	504,00	600,00	-96,00
1/699000-700200	Batterie Renault Zoe	2223	3223	24	1 167,14		1 167,14	1 167,14		1 167,14
1/699000-705000	Operating Leasing Renault Zoe	2223	3223	24	2 715,60	1 000,00	1 715,60	2 715,60	1 000,00	1 715,60
1/699000-705200	Operating Leasing Renault Zoe AKKU	2223	3223	24		400,00	-400,00		400,00	-400,00
1/699000-729000	Sonstige Ausgaben	2225	3225	24		100,00	-100,00		100,00	-100,00
SU 22 / 32	Summe Aufwendungen / Auszahlungen operative Gebarung				11 215,38	7 600,00	3 615,38	10 200,39	7 600,00	2 600,39
SA 0 / SA 1	(0) Nettoergebnis (21 - 22) / (1) Geldfluss operative Gebarung (31 – 32)				-7 362,93	-2 400,00	-4 962,93	-6 356,27	-2 400,00	-3 956,27
SU 23	Summe Haushaltsrücklagen				0,00	0,00	0,00	0,00	0,00	0,00

		MVAG	MVAG	VC QU	Ergebnisrechnung			Finanzierungsrechnung		
		EH	FH		RA 2021	VA 2021	RA - VA	RA 2021	VA 2021	RA - VA
SA00	Nettoergebnis nach Zuw./Entn. Haushaltsrücklagen (Saldo 0 +/- SU23)				-7 362,93	-2 400,00	-4 962,93			
Investive Gebarung										
SU 33	Summe Einzahlungen investive Gebarung							0,00	0,00	0,00
SU 34	Summe Auszahlungen investive Gebarung							0,00	0,00	0,00
SA2	Saldo (2) Geldfluss aus der Investiven Gebarung (33 – 34)							0,00	0,00	0,00
SA3	Saldo (3) Nettofinanzierungssaldo (Saldo 1 + Saldo 2)							-6 356,27	-2 400,00	-3 956,27
Finanzierungstätigkeit										
SU 35	Summe Einzahlungen aus der Finanzierungstätigkeit							0,00	0,00	0,00
SU 36	Summe Auszahlungen aus der Finanzierungstätigkeit							0,00	0,00	0,00
SA4	Saldo (4) Geldfluss aus der Finanzierungstätigkeit (35 – 36)							0,00	0,00	0,00
SA5	Saldo (5) Geldfluss aus der voranschlagswirksamen Gebarung (Saldo 3 + Saldo 4)							-6 356,27	-2 400,00	-3 956,27

		MVAG	MVAG	VC	QU	Ergebnisrechnung			Finanzierungsrechnung		
		EH	FH			RA 2021	VA 2021	RA - VA	RA 2021	VA 2021	RA - VA
7 Wirtschaftsförderung											
71	Grundlagenverbesserung in der Land- und Forstwirtschaft										
710	Land- und forstwirtschaftlicher Wegebau										
710000	Land- und forstwirtschaftlicher Wegebau										
Operative Gebarung											
2/710000+813000	Erträge aus der Auflösung von Investitionszuschüssen (Kapitaltransfers)	2127				60,61		60,61			
6/710000+829910	Zuführung vom Haushaltspotential	2116	3116	1	18	3 484,72	12 000,00	-8 515,28	3 484,72	12 000,00	-8 515,28
2/710000+861000	Transfers von Ländern, Landesfonds und Landeskammern	2121	3121		15	4 252,77		4 252,77	4 252,77		4 252,77
6/710000+871000	Bedarfszuweisung	2121	3121	1	33	4 000,00	4 000,00		4 000,00	4 000,00	
SU 21 / 31	Summe Erträge / Einzahlungen operative Gebarung					11 798,10	16 000,00	-4 201,90	11 737,49	16 000,00	-4 262,51
1/710000-611000	Instandhaltung der Güterwege	2224	3224		24	13 986,04	5 000,00	8 986,04	15 384,04	5 000,00	10 384,04
1/710000-617000	Instandhaltung von Fahrzeugen	2224	3224		24	265,80		265,80	265,80		265,80
1/710000-680000	Planmäßige Abschreibung	2226				195 545,52	196 700,00	-1 154,48			
1/710000-720000	Kostenbeiträge (Kostenersätze) für Leistungen	2225	3225		24	7 262,50	5 000,00	2 262,50	7 262,50	5 000,00	2 262,50
1/710000-729910	Zuführung zu Vorhaben 7100	2225	3225		24	3 484,72		3 484,72	3 484,72		3 484,72
SU 22 / 32	Summe Aufwendungen / Auszahlungen operative Gebarung					220 544,58	206 700,00	13 844,58	26 397,06	10 000,00	16 397,06
SA 0 / SA 1	(0) Nettoergebnis (21 - 22) / (1) Geldfluss operative Gebarung (31 – 32)					-208 746,48	-190 700,00	-18 046,48	-14 659,57	6 000,00	-20 659,57
SU 23	Summe Haushaltsrücklagen					0,00	0,00	0,00	0,00	0,00	0,00
SA00	Nettoergebnis nach Zuw./Entn. Haushaltsrücklagen (Saldo 0 +/- SU23)					-208 746,48	-190 700,00	-18 046,48			
Investive Gebarung											
6/710000+301000	Abteilung Güterwege (ST8)		3331	1	33				4 000,00	4 000,00	
SU 33	Summe Einzahlungen investive Gebarung								4 000,00	4 000,00	0,00
5/710000-002000	Güterwege		3412	1	40				17 875,25	20 000,00	-2 124,75
SU 34	Summe Auszahlungen investive Gebarung								17 875,25	20 000,00	-2 124,75
SA2	Saldo (2) Geldfluss aus der Investiven Gebarung (33 – 34)								-13 875,25	-16 000,00	2 124,75
SA3	Saldo (3) Nettofinanzierungssaldo (Saldo 1 + Saldo 2)								-28 534,82	-10 000,00	-18 534,82
Finanzierungstätigkeit											
SU 35	Summe Einzahlungen aus der Finanzierungstätigkeit								0,00	0,00	0,00
SU 36	Summe Auszahlungen aus der Finanzierungstätigkeit								0,00	0,00	0,00
SA4	Saldo (4) Geldfluss aus der Finanzierungstätigkeit (35 – 36)								0,00	0,00	0,00
SA5	Saldo (5) Geldfluss aus der voranschlagswirksamen Gebarung (Saldo 3 + Saldo 4)								-28 534,82	-10 000,00	-18 534,82

		MVAG	MVAG	VC	QU	Ergebnisrechnung			Finanzierungsrechnung		
		EH	FH			RA 2021	VA 2021	RA - VA	RA 2021	VA 2021	RA - VA
74	Sonstige Förderung der Land- und Forstwirtschaft										
749	Sonstige Einrichtungen und Maßnahmen										
749000	Vatertierhaltung										
Operative Gebarung											
SU 21 / 31	Summe Erträge / Einzahlungen operative Gebarung					0,00	0,00	0,00	0,00	0,00	0,00
1/749000-729000	Sonstige Ausgaben künstliche Befruchtung	2225	3225	24		630,00	600,00	30,00	630,00	600,00	30,00
SU 22 / 32	Summe Aufwendungen / Auszahlungen operative Gebarung					630,00	600,00	30,00	630,00	600,00	30,00
SA 0 / SA 1	(0) Nettoergebnis (21 - 22) / (1) Geldfluss operative Gebarung (31 - 32)					-630,00	-600,00	-30,00	-630,00	-600,00	-30,00
SU 23	Summe Haushaltsrücklagen					0,00	0,00	0,00	0,00	0,00	0,00
SA00	Nettoergebnis nach Zuw./Entn. Haushaltsrücklagen (Saldo 0 +/- SU23)					-630,00	-600,00	-30,00			
Investive Gebarung											
SU 33	Summe Einzahlungen investive Gebarung								0,00	0,00	0,00
SU 34	Summe Auszahlungen investive Gebarung								0,00	0,00	0,00
SA2	Saldo (2) Geldfluss aus der Investiven Gebarung (33 - 34)								0,00	0,00	0,00
SA3	Saldo (3) Nettofinanzierungssaldo (Saldo 1 + Saldo 2)								-630,00	-600,00	-30,00
Finanzierungstätigkeit											
SU 35	Summe Einzahlungen aus der Finanzierungstätigkeit								0,00	0,00	0,00
SU 36	Summe Auszahlungen aus der Finanzierungstätigkeit								0,00	0,00	0,00
SA4	Saldo (4) Geldfluss aus der Finanzierungstätigkeit (35 - 36)								0,00	0,00	0,00
SA5	Saldo (5) Geldfluss aus der voranschlagswirksamen Gebarung (Saldo 3 + Saldo 4)								-630,00	-600,00	-30,00
75	Förderung der Energiewirtschaft										
759	Sonstige Energieträger										
759000	Sonstige Energieträger alternative Heizanlagen										
Operative Gebarung											
SU 21 / 31	Summe Erträge / Einzahlungen operative Gebarung					0,00	0,00	0,00	0,00	0,00	0,00
1/759000-694000	Aufwendungen aus der Bewertung von Beteiligungen	2245				2 100,00		2 100,00			
SU 22 / 32	Summe Aufwendungen / Auszahlungen operative Gebarung					2 100,00	0,00	2 100,00	0,00	0,00	0,00
SA 0 / SA 1	(0) Nettoergebnis (21 - 22) / (1) Geldfluss operative Gebarung (31 - 32)					-2 100,00	0,00	-2 100,00	0,00	0,00	0,00
SU 23	Summe Haushaltsrücklagen					0,00	0,00	0,00	0,00	0,00	0,00
SA00	Nettoergebnis nach Zuw./Entn. Haushaltsrücklagen (Saldo 0 +/- SU23)					-2 100,00	0,00	-2 100,00			
Investive Gebarung											
SU 33	Summe Einzahlungen investive Gebarung								0,00	0,00	0,00
SU 34	Summe Auszahlungen investive Gebarung								0,00	0,00	0,00

		MVAG	MVAG	VC QU	Ergebnisrechnung			Finanzierungsrechnung		
		EH	FH		RA 2021	VA 2021	RA - VA	RA 2021	VA 2021	RA - VA
SA2	Saldo (2) Geldfluss aus der Investiven Gebarung (33 – 34)							0,00	0,00	0,00
SA3	Saldo (3) Nettofinanzierungssaldo (Saldo 1 + Saldo 2)							0,00	0,00	0,00
Finanzierungstätigkeit										
SU 35	Summe Einzahlungen aus der Finanzierungstätigkeit							0,00	0,00	0,00
SU 36	Summe Auszahlungen aus der Finanzierungstätigkeit							0,00	0,00	0,00
SA4	Saldo (4) Geldfluss aus der Finanzierungstätigkeit (35 – 36)							0,00	0,00	0,00
SA5	Saldo (5) Geldfluss aus der voranschlagswirksamen Gebarung (Saldo 3 + Saldo 4)							0,00	0,00	0,00
77 Förderung des Fremdenverkehrs										
770	Einrichtungen zur Förderung des Fremdenverkehrs									
770000	Einrichtung zur Förderung des Fremdenverkehrs									
Operative Gebarung										
SU 21 / 31	Summe Erträge / Einzahlungen operative Gebarung				0,00	0,00	0,00	0,00	0,00	0,00
1/770000-752000	MB an Institutionen (Tourismus Weinv., Kellergasse)	2231	3231	26	7 722,50	7 000,00	722,50	7 722,50	7 000,00	722,50
SU 22 / 32	Summe Aufwendungen / Auszahlungen operative Gebarung				7 722,50	7 000,00	722,50	7 722,50	7 000,00	722,50
SA 0 / SA 1	(0) Nettoergebnis (21 - 22) / (1) Geldfluss operative Gebarung (31 – 32)				-7 722,50	-7 000,00	-722,50	-7 722,50	-7 000,00	-722,50
SU 23	Summe Haushaltsrücklagen				0,00	0,00	0,00	0,00	0,00	0,00
SA00	Nettoergebnis nach Zuw./Entn. Haushaltsrücklagen (Saldo 0 +/- SU23)				-7 722,50	-7 000,00	-722,50			
Investive Gebarung										
SU 33	Summe Einzahlungen investive Gebarung							0,00	0,00	0,00
SU 34	Summe Auszahlungen investive Gebarung							0,00	0,00	0,00
SA2	Saldo (2) Geldfluss aus der Investiven Gebarung (33 – 34)							0,00	0,00	0,00
SA3	Saldo (3) Nettofinanzierungssaldo (Saldo 1 + Saldo 2)							-7 722,50	-7 000,00	-722,50
Finanzierungstätigkeit										
SU 35	Summe Einzahlungen aus der Finanzierungstätigkeit							0,00	0,00	0,00
SU 36	Summe Auszahlungen aus der Finanzierungstätigkeit							0,00	0,00	0,00
SA4	Saldo (4) Geldfluss aus der Finanzierungstätigkeit (35 – 36)							0,00	0,00	0,00
SA5	Saldo (5) Geldfluss aus der voranschlagswirksamen Gebarung (Saldo 3 + Saldo 4)							-7 722,50	-7 000,00	-722,50
771 Maßnahmen zur Förderung des Fremdenverkehrs										
771000	Maßnahmen zur Förderung des Fremdenverkehrs									
Operative Gebarung										
SU 21 / 31	Summe Erträge / Einzahlungen operative Gebarung				0,00	0,00	0,00	0,00	0,00	0,00
1/771000-757000	Beiträge an Dorf- und Verschönerungsvereine (Land NÖ, Gem)	2234	3234	27	2 978,93	1 200,00	1 778,93	2 608,93	1 200,00	1 408,93
SU 22 / 32	Summe Aufwendungen / Auszahlungen operative Gebarung				2 978,93	1 200,00	1 778,93	2 608,93	1 200,00	1 408,93

		MVAG	MVAG	VC QU	Ergebnisrechnung			Finanzierungsrechnung		
		EH	FH		RA 2021	VA 2021	RA - VA	RA 2021	VA 2021	RA - VA
SA 0 / SA 1	(0) Nettoergebnis (21 - 22) / (1) Geldfluss operative Gebarung (31 – 32)				-2 978,93	-1 200,00	-1 778,93	-2 608,93	-1 200,00	-1 408,93
SU 23	Summe Haushaltsrücklagen				0,00	0,00	0,00	0,00	0,00	0,00
SA00	Nettoergebnis nach Zuw./Entn. Haushaltsrücklagen (Saldo 0 +/- SU23)				-2 978,93	-1 200,00	-1 778,93			
Investive Gebarung										
SU 33	Summe Einzahlungen investive Gebarung							0,00	0,00	0,00
SU 34	Summe Auszahlungen investive Gebarung							0,00	0,00	0,00
SA2	Saldo (2) Geldfluss aus der Investiven Gebarung (33 – 34)							0,00	0,00	0,00
SA3	Saldo (3) Nettofinanzierungssaldo (Saldo 1 + Saldo 2)							-2 608,93	-1 200,00	-1 408,93
Finanzierungstätigkeit										
SU 35	Summe Einzahlungen aus der Finanzierungstätigkeit							0,00	0,00	0,00
SU 36	Summe Auszahlungen aus der Finanzierungstätigkeit							0,00	0,00	0,00
SA4	Saldo (4) Geldfluss aus der Finanzierungstätigkeit (35 – 36)							0,00	0,00	0,00
SA5	Saldo (5) Geldfluss aus der voranschlagswirksamen Gebarung (Saldo 3 + Saldo 4)							-2 608,93	-1 200,00	-1 408,93

		MVAG	MVAG	VC QU	Ergebnisrechnung			Finanzierungsrechnung		
		EH	FH		RA 2021	VA 2021	RA - VA	RA 2021	VA 2021	RA - VA
8 Dienstleistungen										
81	Öffentliche Einrichtungen (soweit nicht dem Abschnitt 85 zuzuordnen)									
815	Park- und Gartenanlagen, Kinderspielplätze									
815000	Park- und Gartenanlage Kinderspielplätze									
Operative Gebarung										
SU 21 / 31	Summe Erträge / Einzahlungen operative Gebarung				0,00	0,00	0,00	0,00	0,00	0,00
1/815000-400000	Geringwertige Wirtschaftsgüter (GWG)	2221	3221	23	161,99		161,99	161,99		161,99
1/815000-600000	Strom	2222	3222	24		200,00	-200,00		200,00	-200,00
1/815000-610000	Instandhaltung Parkanlagen Spielplätze	2224	3224	24	965,81	1 500,00	-534,19	1 049,64	1 500,00	-450,36
1/815000-680000	Planmäßige Abschreibung	2226			3 845,39	4 700,00	-854,61			
1/815000-711100	Wasser	2225	3225	24	77,79	100,00	-22,21	77,79	100,00	-22,21
1/815000-720000	Kostenbeiträge (Kostenersätze) für Leistungen	2225	3225	24	3 037,50	3 000,00	37,50	3 037,50	3 000,00	37,50
SU 22 / 32	Summe Aufwendungen / Auszahlungen operative Gebarung				8 088,48	9 500,00	-1 411,52	4 326,92	4 800,00	-473,08
SA 0 / SA 1	(0) Nettoergebnis (21 - 22) / (1) Geldfluss operative Gebarung (31 – 32)				-8 088,48	-9 500,00	1 411,52	-4 326,92	-4 800,00	473,08
SU 23	Summe Haushaltsrücklagen				0,00	0,00	0,00	0,00	0,00	0,00
SA00	Nettoergebnis nach Zuw./Entn. Haushaltsrücklagen (Saldo 0 +/- SU23)				-8 088,48	-9 500,00	1 411,52			
Investive Gebarung										
SU 33	Summe Einzahlungen investive Gebarung							0,00	0,00	0,00
SU 34	Summe Auszahlungen investive Gebarung							0,00	0,00	0,00
SA2	Saldo (2) Geldfluss aus der Investiven Gebarung (33 – 34)							0,00	0,00	0,00
SA3	Saldo (3) Nettofinanzierungssaldo (Saldo 1 + Saldo 2)							-4 326,92	-4 800,00	473,08
Finanzierungstätigkeit										
SU 35	Summe Einzahlungen aus der Finanzierungstätigkeit							0,00	0,00	0,00
SU 36	Summe Auszahlungen aus der Finanzierungstätigkeit							0,00	0,00	0,00
SA4	Saldo (4) Geldfluss aus der Finanzierungstätigkeit (35 – 36)							0,00	0,00	0,00
SA5	Saldo (5) Geldfluss aus der voranschlagswirksamen Gebarung (Saldo 3 + Saldo 4)							-4 326,92	-4 800,00	473,08
816	Öffentliche Beleuchtung und öffentliche Uhren									
816000	Öffentliche Beleuchtung									
Operative Gebarung										
SU 21 / 31	Summe Erträge / Einzahlungen operative Gebarung				0,00	0,00	0,00	0,00	0,00	0,00
1/816000-600000	Stromverbrauch Grund und Boden	2222	3222	24	24 967,53	23 700,00	1 267,53	24 941,53	23 700,00	1 241,53
1/816000-611000	Instandhaltung der Gemeindestraßen	2224	3224	24		1 500,00	-1 500,00		1 500,00	-1 500,00
1/816000-619000	Instandhaltung der Strassenbeleuchtung	2224	3224	24	21 711,97	29 700,00	-7 988,03	22 172,27	29 700,00	-7 527,73
1/816000-680000	Planmäßige Abschreibung	2226			7 092,80	13 500,00	-6 407,20			
SU 22 / 32	Summe Aufwendungen / Auszahlungen operative Gebarung				53 772,30	68 400,00	-14 627,70	47 113,80	54 900,00	-7 786,20

		MVAG	MVAG	VC QU	Ergebnisrechnung			Finanzierungsrechnung		
		EH	FH		RA 2021	VA 2021	RA - VA	RA 2021	VA 2021	RA - VA
SA 0 / SA 1	(0) Nettoergebnis (21 - 22) / (1) Geldfluss operative Gebarung (31 – 32)				-53 772,30	-68 400,00	14 627,70	-47 113,80	-54 900,00	7 786,20
SU 23	Summe Haushaltsrücklagen				0,00	0,00	0,00	0,00	0,00	0,00
SA00	Nettoergebnis nach Zuw./Entn. Haushaltsrücklagen (Saldo 0 +/- SU23)				-53 772,30	-68 400,00	14 627,70			
Investive Gebarung										
SU 33	Summe Einzahlungen investive Gebarung							0,00	0,00	0,00
SU 34	Summe Auszahlungen investive Gebarung							0,00	0,00	0,00
SA2	Saldo (2) Geldfluss aus der Investiven Gebarung (33 – 34)							0,00	0,00	0,00
SA3	Saldo (3) Nettofinanzierungssaldo (Saldo 1 + Saldo 2)							-47 113,80	-54 900,00	7 786,20
Finanzierungstätigkeit										
SU 35	Summe Einzahlungen aus der Finanzierungstätigkeit							0,00	0,00	0,00
SU 36	Summe Auszahlungen aus der Finanzierungstätigkeit							0,00	0,00	0,00
SA4	Saldo (4) Geldfluss aus der Finanzierungstätigkeit (35 – 36)							0,00	0,00	0,00
SA5	Saldo (5) Geldfluss aus der voranschlagswirksamen Gebarung (Saldo 3 + Saldo 4)							-47 113,80	-54 900,00	7 786,20
817	Friedhöfe (einschließlich Einsegnungshallen und Krematorien)									
817000	Friedhöfe									
Operative Gebarung										
2/817000+852000	Grabstellengebühren	2113	3113	12	3 974,00	6 900,00	-2 926,00	4 945,00	6 900,00	-1 955,00
2/817000+852100	Begräbnisgebühren	2113	3113	12	3 820,00	5 000,00	-1 180,00	3 420,00	5 000,00	-1 580,00
2/817000+852200	Urnengebühren	2113	3113	12		600,00	-600,00		600,00	-600,00
SU 21 / 31	Summe Erträge / Einzahlungen operative Gebarung				7 794,00	12 500,00	-4 706,00	8 365,00	12 500,00	-4 135,00
1/817000-400000	Geringwertige Wirtschaftsgüter (GWG)	2221	3221	23	434,13		434,13	434,13		434,13
1/817000-452000	Treibstoffe	2221	3221	23		1 000,00	-1 000,00		1 000,00	-1 000,00
1/817000-456000	Büromaterial	2221	3221	23	266,55	500,00	-233,45	266,55	500,00	-233,45
1/817000-459000	Sonstige Verbrauchsgüter	2221	3221	23	103,27		103,27	103,27		103,27
1/817000-510000	Geldbezüge der Vertragsbediensteten der Verwaltung	2211	3211	20	4 216,66	4 200,00	16,66	4 216,66	4 200,00	16,66
1/817000-580000	DGB zum Ausgleichsfond	2212	3212	20	164,44	200,00	-35,56	164,44	200,00	-35,56
1/817000-582000	Sonstige DGB zur sozialen Sicherheit	2212	3212	20	904,30	900,00	4,30	904,30	900,00	4,30
1/817000-600000	Strom	2222	3222	24	256,66	600,00	-343,34	301,66	600,00	-298,34
1/817000-613000	Instandhaltung der Wege, Mauern u.Gräber	2224	3224	24	2 396,67	2 500,00	-103,33	2 808,03	2 500,00	308,03
1/817000-616000	Instandhaltung der Maschinen	2224	3224	24	1 978,79	5 000,00	-3 021,21	1 978,79	5 000,00	-3 021,21
1/817000-617000	Instandhaltung der Fahrzeuge	2224	3224	24	1 351,83	1 500,00	-148,17	1 351,83	1 500,00	-148,17
1/817000-630000	Portogebühren	2222	3222	24	277,42	500,00	-222,58	277,42	500,00	-222,58
1/817000-631000	Telefongebühren	2222	3222	24		1 000,00	-1 000,00		1 000,00	-1 000,00
1/817000-680000	Planmäßige Abschreibung	2226			29,01		29,01			
1/817000-711100	Wasser	2225	3225	24	539,57	300,00	239,57	539,57	300,00	239,57

		MVAG	MVAG	VC QU	Ergebnisrechnung			Finanzierungsrechnung		
		EH	FH		RA 2021	VA 2021	RA - VA	RA 2021	VA 2021	RA - VA
1/817000-720000	Kostenbeiträge (Kostenersätze) für Leistungen	2225	3225	24	6 100,00	20 000,00	-13 900,00	6 100,00	20 000,00	-13 900,00
1/817000-724000	Reisekosten	2225	3225	24		200,00	-200,00		200,00	-200,00
1/817000-728000	Entgelte für sonstige Leistungen	2225	3225	24	873,00	1 000,00	-127,00	981,00	1 000,00	-19,00
SU 22 / 32	Summe Aufwendungen / Auszahlungen operative Gebarung				19 892,30	39 400,00	-19 507,70	20 427,65	39 400,00	-18 972,35
SA 0 / SA 1	(0) Nettoergebnis (21 - 22) / (1) Geldfluss operative Gebarung (31 – 32)				-12 098,30	-26 900,00	14 801,70	-12 062,65	-26 900,00	14 837,35
SU 23	Summe Haushaltsrücklagen				0,00	0,00	0,00	0,00	0,00	0,00
SA00	Nettoergebnis nach Zuw./Entn. Haushaltsrücklagen (Saldo 0 +/- SU23)				-12 098,30	-26 900,00	14 801,70			
Investive Gebarung										
SU 33	Summe Einzahlungen investive Gebarung							0,00	0,00	0,00
SU 34	Summe Auszahlungen investive Gebarung							0,00	0,00	0,00
SA2	Saldo (2) Geldfluss aus der Investiven Gebarung (33 – 34)							0,00	0,00	0,00
SA3	Saldo (3) Nettofinanzierungssaldo (Saldo 1 + Saldo 2)							-12 062,65	-26 900,00	14 837,35
Finanzierungstätigkeit										
SU 35	Summe Einzahlungen aus der Finanzierungstätigkeit							0,00	0,00	0,00
SU 36	Summe Auszahlungen aus der Finanzierungstätigkeit							0,00	0,00	0,00
SA4	Saldo (4) Geldfluss aus der Finanzierungstätigkeit (35 – 36)							0,00	0,00	0,00
SA5	Saldo (5) Geldfluss aus der voranschlagswirksamen Gebarung (Saldo 3 + Saldo 4)							-12 062,65	-26 900,00	14 837,35
82 Betriebsähnliche Einrichtungen und Betriebe										
820 Wirtschaftshöfe										
820000 Bauhof										
Operative Gebarung										
2/820000+816000	Kostenbeiträge (Kostenersätze) für sonstige Leistungen	2114	3114	13	110 806,25	88 700,00	22 106,25	110 806,25	88 700,00	22 106,25
2/820000+829000	Sonstige Erträge	2116	3116	18	1 807,09		1 807,09	1 807,09		1 807,09
SU 21 / 31	Summe Erträge / Einzahlungen operative Gebarung				112 613,34	88 700,00	23 913,34	112 613,34	88 700,00	23 913,34
1/820000-400000	Geringwertige Wirtschaftsgüter (GWG)	2221	3221	23	4 079,27	3 000,00	1 079,27	4 079,27	3 000,00	1 079,27
1/820000-452000	Treibstoffe	2221	3221	23		1 000,00	-1 000,00		1 000,00	-1 000,00
1/820000-511000	Geldbezüge der Vertragsbediensteten in handwerklicher Verwendung	2211	3211	20	92 889,63	96 100,00	-3 210,37	92 889,63	96 100,00	-3 210,37
1/820000-521000	Geldbezüge der ganzjährig beschäftigten ArbeiterInnen	2211	3211	20	37 531,32	37 400,00	131,32	37 531,32	37 400,00	131,32
1/820000-565000	Mehrleistungsvergütungen	2211	3211	20	3 507,78		3 507,78	3 507,78		3 507,78
1/820000-580000	DGB zum Ausgleichsfond für Familienbeihilfen	2212	3212	20	5 254,07	5 300,00	-45,93	5 254,07	5 300,00	-45,93
1/820000-582000	DGB zur sozialen Sicherheit	2212	3212	20	28 291,44	28 400,00	-108,56	28 291,44	28 400,00	-108,56
1/820000-600000	Strom	2222	3222	24	1 223,39	1 000,00	223,39	1 192,39	1 000,00	192,39

		MVAG	MVAG	VC QU	Ergebnisrechnung			Finanzierungsrechnung		
		EH	FH		RA 2021	VA 2021	RA - VA	RA 2021	VA 2021	RA - VA
1/820000-614000	Instandhaltung Bauhof	2224	3224	24	20 971,82	14 500,00	6 471,82	21 426,01	14 500,00	6 926,01
1/820000-617000	Instandhaltung der Fahrzeuge	2224	3224	24		3 400,00	-3 400,00	3 350,46	3 400,00	-49,54
1/820000-617100	Traktor ISEKI	2224	3224	24		1 400,00	-1 400,00		1 400,00	-1 400,00
1/820000-617110	Instandhaltung von Renault Kangoo	2224	3224	24		200,00	-200,00		200,00	-200,00
1/820000-670000	Versicherungen	2222	3222	24	17 490,14	7 800,00	9 690,14	13 890,21	7 800,00	6 090,21
1/820000-680000	Planmäßige Abschreibung	2226			13 755,10	18 200,00	-4 444,90			
1/820000-700200	Batterie Renault Kangoo	2223	3223	24	1 014,49		1 014,49	1 014,49		1 014,49
1/820000-705100	Operating Leasing Renault Kangoo II Z.E. 2016/07	2223	3223	24	940,16	1 300,00	-359,84	940,16	1 300,00	-359,84
1/820000-705200	Operating Leasing Renault Kangoo II Z.E. 60PS	2223	3223	24	7 146,34		7 146,34	7 146,34		7 146,34
1/820000-705300	Operating Leasing HAKO Citymaster 650	2223	3223	24	3 215,90	500,00	2 715,90	3 215,90	500,00	2 715,90
1/820000-705400	Traktor Leasing Massey Ferguson 5709 S Dyn-4	2223	3223	24	12 425,74	12 100,00	325,74	12 425,74	12 100,00	325,74
1/820000-710000	Öffentliche Abgaben (Ausgaben), ohne Gebühren gemäß FAG	2225	3225	24	208,26	400,00	-191,74	208,26	400,00	-191,74
1/820000-711000	Gebühren für die Benützung von Gemeindeeinrichtungen und Anlagen gemäß FAG	2225	3225	24	310,92		310,92	310,92		310,92
1/820000-711100	Wasser	2225	3225	24	111,69	100,00	11,69	111,69	100,00	11,69
1/820000-720000	Kostenbeiträge (Kostenersätze) für Leistungen	2225	3225	24	26 812,50	15 000,00	11 812,50	26 812,50	15 000,00	11 812,50
1/820000-724000	Reisekosten	2225	3225	24	47,04	100,00	-52,96	47,04	100,00	-52,96
SU 22 / 32	Summe Aufwendungen / Auszahlungen operative Gebarung				277 227,00	247 200,00	30 027,00	263 645,62	229 000,00	34 645,62
SA 0 / SA 1	(0) Nettoergebnis (21 - 22) / (1) Geldfluss operative Gebarung (31 - 32)				-164 613,66	-158 500,00	-6 113,66	-151 032,28	-140 300,00	-10 732,28
SU 23	Summe Haushaltsrücklagen				0,00	0,00	0,00	0,00	0,00	0,00
SA00	Nettoergebnis nach Zuw./Entn. Haushaltsrücklagen (Saldo 0 +/- SU23)				-164 613,66	-158 500,00	-6 113,66			
Investive Gebarung										
SU 33	Summe Einzahlungen investive Gebarung							0,00	0,00	0,00
1/820000-020000	Maschinen und maschinelle Anlagen		3414	2 41				10 791,00		10 791,00
1/820000-030000	Ankauf Werkzeuge		3414	2 41				927,20	1 500,00	-572,80
1/820000-042000	Amts-, Betriebs- und Geschäftsausstattung		3415	2 41				2 200,00		2 200,00
1/820000-042200	Betriebsausstattung		3415	2 41					1 000,00	-1 000,00
SU 34	Summe Auszahlungen investive Gebarung							13 918,20	2 500,00	11 418,20
SA2	Saldo (2) Geldfluss aus der Investiven Gebarung (33 - 34)							-13 918,20	-2 500,00	-11 418,20
SA3	Saldo (3) Nettofinanzierungssaldo (Saldo 1 + Saldo 2)							-164 950,48	-142 800,00	-22 150,48
Finanzierungstätigkeit										
SU 35	Summe Einzahlungen aus der Finanzierungstätigkeit							0,00	0,00	0,00
SU 36	Summe Auszahlungen aus der Finanzierungstätigkeit							0,00	0,00	0,00

		MVAG	MVAG	VC QU	Ergebnisrechnung			Finanzierungsrechnung		
		EH	FH		RA 2021	VA 2021	RA - VA	RA 2021	VA 2021	RA - VA
SA4	Saldo (4) Geldfluss aus der Finanzierungstätigkeit (35 – 36)							0,00	0,00	0,00
SA5	Saldo (5) Geldfluss aus der voranschlagswirksamen Gebarung (Saldo 3 + Saldo 4)							-164 950,48	-142 800,00	-22 150,48
83	Betriebsähnliche Einrichtungen und Betriebe (Fortsetzung)									
831	Freibäder									
831000	Freibäder									
Operative Gebarung										
2/831000+811000	Miete und Pacht	2115	3115	14	3 450,32	3 600,00	-149,68		3 600,00	-3 600,00
SU 21 / 31	Summe Erträge / Einzahlungen operative Gebarung				3 450,32	3 600,00	-149,68	0,00	3 600,00	-3 600,00
1/831000-400000	Geringwertige Wirtschaftsgüter (GWG)	2221	3221	23	837,06		837,06	837,06		837,06
1/831000-454000	Reinigungsmaterial	2221	3221	23	63,82	500,00	-436,18	63,82	500,00	-436,18
1/831000-455000	Chemische Mittel (Chlor,...)	2221	3221	23	2 845,77	2 500,00	345,77	2 845,77	2 500,00	345,77
1/831000-600000	Strom	2222	3222	24	3 551,98	3 000,00	551,98	3 579,48	3 000,00	579,48
1/831000-614000	Instandhaltung des Gebäudes	2224	3224	24	2 156,65	1 000,00	1 156,65	2 643,70	1 000,00	1 643,70
1/831000-617000	Instandhaltung von Fahrzeugen	2224	3224	24	177,21		177,21	177,21		177,21
1/831000-618000	Instandhaltung der Einrichtung	2224	3224	24	9 483,67	4 000,00	5 483,67	9 483,67	4 000,00	5 483,67
1/831000-619100	Technische Betreuung	2224	3224	24		2 700,00	-2 700,00		2 700,00	-2 700,00
1/831000-670000	Versicherungen	2222	3222	24	2 410,08	1 700,00	710,08	2 410,08	1 700,00	710,08
1/831000-680000	Planmäßige Abschreibung	2226			3 145,32	5 600,00	-2 454,68			
1/831000-710000	Öffentliche Abgaben, ohne Gebühren gemäß FAG	2225	3225	24	139,84		139,84	139,84		139,84
1/831000-711100	Wasser	2225	3225	24	1 505,96	2 000,00	-494,04	1 505,96	2 000,00	-494,04
1/831000-720000	Kostenbeiträge (Kostenersätze) für Leistungen	2225	3225	24	6 925,00	3 000,00	3 925,00	6 925,00	3 000,00	3 925,00
1/831000-728000	Entgelte für sonstige Leistungen	2225	3225	24	87,50		87,50	87,50		87,50
1/831000-729001	Rückvergütungen Kindersaisonkarten	2225	3225	24	28,00	100,00	-72,00	28,00	100,00	-72,00
1/831000-729002	Sonstige Aufwendungen	2225	3225	24		100,00	-100,00		100,00	-100,00
SU 22 / 32	Summe Aufwendungen / Auszahlungen operative Gebarung				33 357,86	26 200,00	7 157,86	30 727,09	20 600,00	10 127,09
SA 0 / SA 1	(0) Nettoergebnis (21 - 22) / (1) Geldfluss operative Gebarung (31 – 32)				-29 907,54	-22 600,00	-7 307,54	-30 727,09	-17 000,00	-13 727,09
SU 23	Summe Haushaltsrücklagen				0,00	0,00	0,00	0,00	0,00	0,00
SA00	Nettoergebnis nach Zuw./Entn. Haushaltsrücklagen (Saldo 0 +/- SU23)				-29 907,54	-22 600,00	-7 307,54			
Investive Gebarung										
SU 33	Summe Einzahlungen investive Gebarung							0,00	0,00	0,00
SU 34	Summe Auszahlungen investive Gebarung							0,00	0,00	0,00
SA2	Saldo (2) Geldfluss aus der Investiven Gebarung (33 – 34)							0,00	0,00	0,00
SA3	Saldo (3) Nettofinanzierungssaldo (Saldo 1 + Saldo 2)							-30 727,09	-17 000,00	-13 727,09
Finanzierungstätigkeit										
SU 35	Summe Einzahlungen aus der Finanzierungstätigkeit							0,00	0,00	0,00

		MVAG	MVAG	VC QU	Ergebnisrechnung			Finanzierungsrechnung		
		EH	FH		RA 2021	VA 2021	RA - VA	RA 2021	VA 2021	RA - VA
SU 36	Summe Auszahlungen aus der Finanzierungstätigkeit							0,00	0,00	0,00
SA4	Saldo (4) Geldfluss aus der Finanzierungstätigkeit (35 – 36)							0,00	0,00	0,00
SA5	Saldo (5) Geldfluss aus der voranschlagswirksamen Gebarung (Saldo 3 + Saldo 4)							-30 727,09	-17 000,00	-13 727,09
84	Liegenschaften, Wohn- und Geschäftsgebäude									
840	Grundbesitz									
840000	Grundbesitz									
Operative Gebarung										
2/840000+811000	Erlöse aus Verpachtungen	2115	3115	14	94 866,22	96 200,00	-1 333,78	94 866,22	96 200,00	-1 333,78
2/840000+891000	Sonstige Wertaufholungen / Bestandsvermehrungen am kurzfristigen und langfristigen Vermögen	2117			38 420,00		38 420,00			
SU 21 / 31	Summe Erträge / Einzahlungen operative Gebarung				133 286,22	96 200,00	37 086,22	94 866,22	96 200,00	-1 333,78
1/840000-650000	Kreditzinsen Bank (ERSTE BANK)	2241	3241	25	2 861,48	2 900,00	-38,52	2 861,48	2 900,00	-38,52
1/840000-680000	Planmäßige Abschreibung	2226			395,49	800,00	-404,51			
1/840000-710000	Öffentliche Abgaben ohne Gebühren gemäß FAG	2225	3225	24	699,53	700,00	-0,47	699,53	700,00	-0,47
1/840000-711000	Geb. für die Ben. von Gde.Einrichtungen u. -anlag. gem. FAG	2225	3225	24	1 751,61	2 100,00	-348,39	1 751,61	2 100,00	-348,39
1/840000-728000	Vermessungsarbeiten	2225	3225	24	7 503,57	2 500,00	5 003,57	7 456,57	2 500,00	4 956,57
SU 22 / 32	Summe Aufwendungen / Auszahlungen operative Gebarung				13 211,68	9 000,00	4 211,68	12 769,19	8 200,00	4 569,19
SA 0 / SA 1	(0) Nettoergebnis (21 - 22) / (1) Geldfluss operative Gebarung (31 – 32)				120 074,54	87 200,00	32 874,54	82 097,03	88 000,00	-5 902,97
SU 23	Summe Haushaltsrücklagen				0,00	0,00	0,00	0,00	0,00	0,00
SA00	Nettoergebnis nach Zuw./Entn. Haushaltsrücklagen (Saldo 0 +/- SU23)				120 074,54	87 200,00	32 874,54			
Investive Gebarung										
2/840000+001000	Verkauf von Grundstücken		3312	30				68 320,00		68 320,00
SU 33	Summe Einzahlungen investive Gebarung							68 320,00	0,00	68 320,00
1/840000-001000	Unbebaute Grundstücke Grundablöse		3412	2 40					700,00	-700,00
SU 34	Summe Auszahlungen investive Gebarung							0,00	700,00	-700,00
SA2	Saldo (2) Geldfluss aus der Investiven Gebarung (33 – 34)							68 320,00	-700,00	69 020,00
SA3	Saldo (3) Nettofinanzierungssaldo (Saldo 1 + Saldo 2)							150 417,03	87 300,00	63 117,03
Finanzierungstätigkeit										
SU 35	Summe Einzahlungen aus der Finanzierungstätigkeit							0,00	0,00	0,00
1/840000-346000	Tilgung von Darlehen Bank (ERSTE BANK)		3614	65				20 000,00	20 000,00	
SU 36	Summe Auszahlungen aus der Finanzierungstätigkeit							20 000,00	20 000,00	0,00
SA4	Saldo (4) Geldfluss aus der Finanzierungstätigkeit (35 – 36)							-20 000,00	-20 000,00	0,00

		MVAG	MVAG	VC QU	Ergebnisrechnung			Finanzierungsrechnung		
		EH	FH		RA 2021	VA 2021	RA - VA	RA 2021	VA 2021	RA - VA
SA5	Saldo (5) Geldfluss aus der voranschlagswirksamen Gebarung (Saldo 3 + Saldo 4)							130 417,03	67 300,00	63 117,03
846	Wohn- und Geschäftsgebäude (soweit nicht bei 853)									
846000	Wohn- und Geschäftsgebäude									
Operative Gebarung										
2/846000+811000	Einnahmen aus Vermietung und Verpachtung	2115	3115	14	240,00	1 800,00	-1 560,00	240,00	1 800,00	-1 560,00
2/846000+817000	Erträge aus der Auflösung von sonstigen Rückstellungen	2117			180,61		180,61			
SU 21 / 31	Summe Erträge / Einzahlungen operative Gebarung				420,61	1 800,00	-1 379,39	240,00	1 800,00	-1 560,00
1/846000-451000	Kulturgebäude Beheizung	2221	3221	23	6 715,63	8 300,00	-1 584,37	6 537,54	8 300,00	-1 762,46
1/846000-454000	Kulturgebäude Reinigungsmaterial	2221	3221	23	52,74	200,00	-147,26	52,74	200,00	-147,26
1/846000-511000	Geldbezüge der Vertragsbediensteten in handwerklicher Verwendung	2211	3211	20	2 870,32		2 870,32	2 870,32		2 870,32
1/846000-521000	Kulturgebäude Arbeiter ganzjährig beschäftigt	2211	3211	20	3 143,75	5 200,00	-2 056,25	3 143,75	5 200,00	-2 056,25
1/846000-523000	Geldbezüge der nicht ganzjährig beschäftigten Arbeiter	2211	3211	20	581,62		581,62	581,62		581,62
1/846000-580000	DGB zum Ausgleichsfonds f. Familienhilfen	2212	3212	20	257,14	200,00	57,14	257,14	200,00	57,14
1/846000-582000	DGB zur sozialen Sicherheit	2212	3212	20	1 292,37	1 200,00	92,37	1 292,37	1 200,00	92,37
1/846000-582100	Beitrag an MV Kassen	2212	3212	20		100,00	-100,00		100,00	-100,00
1/846000-592000	Dotierung von Rückstellungen für Jubiläumszuwendungen	2214			362,12		362,12			
1/846000-600000	Strom	2222	3222	24	1 309,51	1 200,00	109,51	1 305,51	1 200,00	105,51
1/846000-614000	Kulturgebäude - Instandhaltung	2224	3224	24	5 228,13	1 000,00	4 228,13	5 228,13	1 000,00	4 228,13
1/846000-617000	Instandhaltung von Fahrzeugen	2224	3224	24	88,08		88,08	88,08		88,08
1/846000-670000	Kulturgebäude Versicherung	2222	3222	24	199,55	2 000,00	-1 800,45	1 210,46	2 000,00	-789,54
1/846000-680000	Planmäßige Abschreibung	2226			38 674,51	77 500,00	-38 825,49			
1/846000-710000	Öffentliche Abgaben, ohne Gebühren gemäß FAG	2225	3225	24	1 170,04		1 170,04	1 170,04		1 170,04
1/846000-711100	Wasser	2225	3225	24	266,58	200,00	66,58	266,58	200,00	66,58
1/846000-720000	Kostenbeiträge (Kostenersätze) für Leistungen	2225	3225	24	2 175,00	2 000,00	175,00	2 175,00	2 000,00	175,00
SU 22 / 32	Summe Aufwendungen / Auszahlungen operative Gebarung				64 387,09	99 100,00	-34 712,91	26 179,28	21 600,00	4 579,28
SA 0 / SA 1	(0) Nettoergebnis (21 - 22) / (1) Geldfluss operative Gebarung (31 - 32)				-63 966,48	-97 300,00	33 333,52	-25 939,28	-19 800,00	-6 139,28
SU 23	Summe Haushaltsrücklagen				0,00	0,00	0,00	0,00	0,00	0,00
SA00	Nettoergebnis nach Zuw./Entn. Haushaltsrücklagen (Saldo 0 +/- SU23)				-63 966,48	-97 300,00	33 333,52			
Investive Gebarung										
SU 33	Summe Einzahlungen investive Gebarung							0,00	0,00	0,00
SU 34	Summe Auszahlungen investive Gebarung							0,00	0,00	0,00

		MVAG	MVAG	VC QU	Ergebnisrechnung			Finanzierungsrechnung		
		EH	FH		RA 2021	VA 2021	RA - VA	RA 2021	VA 2021	RA - VA
SA2	Saldo (2) Geldfluss aus der Investiven Gebarung (33 – 34)							0,00	0,00	0,00
SA3	Saldo (3) Nettofinanzierungssaldo (Saldo 1 + Saldo 2)							-25 939,28	-19 800,00	-6 139,28
Finanzierungstätigkeit										
SU 35	Summe Einzahlungen aus der Finanzierungstätigkeit							0,00	0,00	0,00
SU 36	Summe Auszahlungen aus der Finanzierungstätigkeit							0,00	0,00	0,00
SA4	Saldo (4) Geldfluss aus der Finanzierungstätigkeit (35 – 36)							0,00	0,00	0,00
SA5	Saldo (5) Geldfluss aus der voranschlagswirksamen Gebarung (Saldo 3 + Saldo 4)							-25 939,28	-19 800,00	-6 139,28
85	Betriebe mit marktbestimmter Tätigkeit									
850	Betriebe der Wasserversorgung									
850000	Wasserversorgung									
Operative Gebarung										
2/850000+852200	Wasserbezugsgebühren	2113	3113	12	146,76		146,76	146,76		146,76
SU 21 / 31	Summe Erträge / Einzahlungen operative Gebarung				146,76	0,00	146,76	146,76	0,00	146,76
SU 22 / 32	Summe Aufwendungen / Auszahlungen operative Gebarung				0,00	0,00	0,00	0,00	0,00	0,00
SA 0 / SA 1	(0) Nettoergebnis (21 - 22) / (1) Geldfluss operative Gebarung (31 – 32)				146,76	0,00	146,76	146,76	0,00	146,76
SU 23	Summe Haushaltsrücklagen				0,00	0,00	0,00	0,00	0,00	0,00
SA00	Nettoergebnis nach Zuw./Entn. Haushaltsrücklagen (Saldo 0 +/- SU23)				146,76	0,00	146,76			
Investive Gebarung										
SU 33	Summe Einzahlungen investive Gebarung							0,00	0,00	0,00
SU 34	Summe Auszahlungen investive Gebarung							0,00	0,00	0,00
SA2	Saldo (2) Geldfluss aus der Investiven Gebarung (33 – 34)							0,00	0,00	0,00
SA3	Saldo (3) Nettofinanzierungssaldo (Saldo 1 + Saldo 2)							146,76	0,00	146,76
Finanzierungstätigkeit										
SU 35	Summe Einzahlungen aus der Finanzierungstätigkeit							0,00	0,00	0,00
SU 36	Summe Auszahlungen aus der Finanzierungstätigkeit							0,00	0,00	0,00
SA4	Saldo (4) Geldfluss aus der Finanzierungstätigkeit (35 – 36)							0,00	0,00	0,00
SA5	Saldo (5) Geldfluss aus der voranschlagswirksamen Gebarung (Saldo 3 + Saldo 4)							146,76	0,00	146,76
851	Betriebe der Abwasserbeseitigung									
851000	Abwasserbeseitigung									
Operative Gebarung										
2/851000+813000	Erträge aus der Auflösung von Investitionszuschüssen (Kapitaltransfers)	2127			37 584,16	35 400,00	2 184,16			
2/851000+829000	Sonstige Einnahmen Kanal-Gebrauchsabgabe	2116	3116	18		7 300,00	-7 300,00		7 300,00	-7 300,00
2/851000+852100	Kanalbenutzungsgebühr	2113	3113	12	334 998,46	320 200,00	14 798,46	321 997,66	320 200,00	1 797,66

		MVAG	MVAG	VC QU	Ergebnisrechnung			Finanzierungsrechnung		
		EH	FH		RA 2021	VA 2021	RA - VA	RA 2021	VA 2021	RA - VA
2/851000+860000	Transfers von Bund, Bundesfonds und Bundeskammern	2121	3121	15	48 581,50		48 581,50	48 581,50		48 581,50
2/851000+861100	Annuitätenzuschuß Land NÖ	2121	3121	15		74 500,00	-74 500,00		74 500,00	-74 500,00
SU 21 / 31	Summe Erträge / Einzahlungen operative Gebarung				421 164,12	437 400,00	-16 235,88	370 579,16	402 000,00	-31 420,84
1/851000-430000	Lebensmittel	2221	3221	23		100,00	-100,00		100,00	-100,00
1/851000-456000	Büromaterial	2221	3221	23		500,00	-500,00		500,00	-500,00
1/851000-459000	Sonstige Verbrauchsgüter	2221	3221	23	185,89		185,89	185,89		185,89
1/851000-510000	Geldbezüge der Vertragsbediensteten der Verwaltung	2211	3211	20	6 172,67	4 400,00	1 772,67	6 172,67	4 400,00	1 772,67
1/851000-580000	DGB zum Ausgleichsfonds für Familienhilfen	2212	3212	20	240,87	200,00	40,87	240,87	200,00	40,87
1/851000-582000	Sonstige DGB zur sozialen Sicherheit	2212	3212	20	1 292,34	1 000,00	292,34	1 292,34	1 000,00	292,34
1/851000-582100	Beitrag an MV Kassen	2212	3212	20		100,00	-100,00		100,00	-100,00
1/851000-592000	Dotierung von Rückstellungen für Jubiläumszuwendungen	2214			239,26	200,00	39,26			
1/851000-612000	Instandhaltung von Kanalisationsanlagen	2224	3224	24	10 510,30	5 000,00	5 510,30	10 680,70	5 000,00	5 680,70
1/851000-616000	Instandhaltung der Maschinen	2224	3224	24		3 000,00	-3 000,00		3 000,00	-3 000,00
1/851000-630000	Portogebühren	2222	3222	24		400,00	-400,00		400,00	-400,00
1/851000-631000	Telefongebühren	2222	3222	24		400,00	-400,00		400,00	-400,00
1/851000-650100	Kreditzinsen BA 01 (ESTE BANK)	2241	3241	25	81,78	100,00	-18,22	81,78	100,00	-18,22
1/851000-650200	Kreditzinsen WWF	2241	3241	25	20 315,80	21 800,00	-1 484,20	20 315,80	21 800,00	-1 484,20
1/851000-650300	Kreditzinsen BA 02 (BANK AUSTRIA)	2241	3241	25	0,03	600,00	-599,97	0,03	600,00	-599,97
1/851000-650400	Kreditzinsen BA 03 (BANK AUSTRIA)	2241	3241	25		200,00	-200,00		200,00	-200,00
1/851000-680000	Planmäßige Abschreibung	2226			63 005,15	62 800,00	205,15			
1/851000-710000	Öffentliche Abgaben (Ausgaben), ohne Gebühren gemäß FAG	2225	3225	24	7 295,82	7 300,00	-4,18	7 295,82	7 300,00	-4,18
1/851000-720000	Kostenbeiträge (Kostenersätze) für Leistungen	2225	3225	24	56,25	800,00	-743,75	56,25	800,00	-743,75
1/851000-724000	Reisekosten	2225	3225	24	2,10	100,00	-97,90	2,10	100,00	-97,90
1/851000-755000	Beitrag Abwasserverband Rußbachtal-Taschelbach	2233	3233	27	145 889,82	145 200,00	689,82	145 889,82	145 200,00	689,82
SU 22 / 32	Summe Aufwendungen / Auszahlungen operative Gebarung				255 288,08	254 200,00	1 088,08	192 214,07	191 200,00	1 014,07
SA 0 / SA 1	(0) Nettoergebnis (21 - 22) / (1) Geldfluss operative Gebarung (31 - 32)				165 876,04	183 200,00	-17 323,96	178 365,09	210 800,00	-32 434,91
SU 23	Summe Haushaltsrücklagen				0,00	0,00	0,00	0,00	0,00	0,00
SA00	Nettoergebnis nach Zuw./Entn. Haushaltsrücklagen (Saldo 0 +/- SU23)				165 876,04	183 200,00	-17 323,96			
Investive Gebarung										
2/851000+300000	Kapitaltransfers von Bund, Bundesfonds und Bundeskammern		3331	33				18 347,67		18 347,67
2/851000+305000	Kapitaltransfers von Unternehmen (ohne Finanzunternehmen) Anschlussgebühren		3333	34					30 000,00	-30 000,00

		MVAG	MVAG	VC QU	Ergebnisrechnung			Finanzierungsrechnung		
		EH	FH		RA 2021	VA 2021	RA - VA	RA 2021	VA 2021	RA - VA
2/851000+307000	Kapitaltransfers von privaten Haushalten - Kanalanschluss- u. Ergänzungsabgaben		3334	34				46 789,30	20 000,00	26 789,30
SU 33	Summe Einzahlungen investive Gebarung							65 136,97	50 000,00	15 136,97
1/851000-004000	Kanalbauten		3412	2 40				963,86		963,86
SU 34	Summe Auszahlungen investive Gebarung							963,86	0,00	963,86
SA2	Saldo (2) Geldfluss aus der Investiven Gebarung (33 – 34)							64 173,11	50 000,00	14 173,11
SA3	Saldo (3) Nettofinanzierungssaldo (Saldo 1 + Saldo 2)							242 538,20	260 800,00	-18 261,80
Finanzierungstätigkeit										
SU 35	Summe Einzahlungen aus der Finanzierungstätigkeit							0,00	0,00	0,00
1/851000-346000	Investitionsdarlehen von Finanzunternehmen Tilgung W W F		3614	65				55 178,36	75 500,00	-20 321,64
1/851000-346010	Tilgung Darlehen BA 01 (ERSTE BANK)		3614	65				19 552,68	14 700,00	4 852,68
1/851000-346020	Tilgung Darlehen BA 02 (BANK AUSTRIA)		3614	65				82 571,35	82 200,00	371,35
1/851000-346030	Tilgung Darlehen BA 03 (BANK AUSTRIA)		3614	65				14 434,80	14 400,00	34,80
SU 36	Summe Auszahlungen aus der Finanzierungstätigkeit							171 737,19	186 800,00	-15 062,81
SA4	Saldo (4) Geldfluss aus der Finanzierungstätigkeit (35 – 36)							-171 737,19	-186 800,00	15 062,81
SA5	Saldo (5) Geldfluss aus der voranschlagswirksamen Gebarung (Saldo 3 + Saldo 4)							70 801,01	74 000,00	-3 198,99
852	Betriebe der Müllbeseitigung									
852000	Müllbeseitigung									
Operative Gebarung										
2/852000+808000	Verkauf von Müllsäcken	2116	3116	16	2 795,33	2 000,00	795,33	2 795,33	2 000,00	795,33
2/852000+816000	Kostenersätze Glas - Papier....	2114	3114	13	4 966,01	2 800,00	2 166,01	4 966,01	2 800,00	2 166,01
2/852000+829000	Bauschutt	2116	3116	18	5 027,57	6 000,00	-972,43	5 003,57	6 000,00	-996,43
2/852000+829010	Erde	2116	3116	18	1 192,71	1 000,00	192,71	1 101,80	1 000,00	101,80
2/852000+829020	Inertstoffe	2116	3116	18	487,98	600,00	-112,02	487,98	600,00	-112,02
2/852000+829030	Altreifen	2116	3116	18	725,64	300,00	425,64	725,64	300,00	425,64
2/852000+852000	Müllbehandlungsgebühr	2113	3113	12	115 021,37	108 200,00	6 821,37	112 513,40	108 200,00	4 313,40
2/852000+852100	Abfallbehandlungsabgabe	2113	3113	12	53 677,50	52 000,00	1 677,50	52 536,99	52 000,00	536,99
2/852000+852200	Kompostierung-Gebühren	2113	3113	12	2 727,58	1 700,00	1 027,58	2 727,58	1 700,00	1 027,58
SU 21 / 31	Summe Erträge / Einzahlungen operative Gebarung				186 621,69	174 600,00	12 021,69	182 858,30	174 600,00	8 258,30
1/852000-400000	Geringwertige Wirtschaftsgüter (GWG)	2221	3221	23	219,60		219,60	219,60		219,60
1/852000-413000	Ankauf von Müllsäcken	2221	3221	23	209,45	300,00	-90,55	209,45	300,00	-90,55
1/852000-430000	Lebensmittel	2221	3221	23		100,00	-100,00		100,00	-100,00
1/852000-452000	Treibstoffe	2221	3221	23		1 000,00	-1 000,00		1 000,00	-1 000,00
1/852000-456000	Büromaterial	2221	3221	23	1 279,44	800,00	479,44	1 279,44	800,00	479,44
1/852000-459000	Sonstige Verbrauchsgüter	2221	3221	23	495,71		495,71	495,71		495,71

		MVAG	MVAG	VC QU	Ergebnisrechnung			Finanzierungsrechnung		
		EH	FH		RA 2021	VA 2021	RA - VA	RA 2021	VA 2021	RA - VA
1/852000-510000	Geldbezüge der Vertragsbediensteten der Verwaltung	2211	3211	20	5 244,61	3 900,00	1 344,61	5 244,61	3 900,00	1 344,61
1/852000-523000	Geldbezüge der nicht ganzjährig beschäftigten ArbeiterInnen	2211	3211	20	1 260,13	800,00	460,13	1 260,13	800,00	460,13
1/852000-565000	Mehrleistungsvergütungen	2211	3211	20		100,00	-100,00		100,00	-100,00
1/852000-580000	DGB zum Ausgleichsfond für Familienbeihilfen	2212	3212	20	204,49	200,00	4,49	204,49	200,00	4,49
1/852000-582000	DGB zur sozialen Sicherheit	2212	3212	20	1 082,87	800,00	282,87	1 082,87	800,00	282,87
1/852000-592000	Dotierung von Rückstellungen für Jubiläumsszuwendungen	2214			325,36	100,00	225,36			
1/852000-616000	Instandhaltung der Maschinen	2224	3224	24	9 498,19	5 000,00	4 498,19	9 498,19	5 000,00	4 498,19
1/852000-617000	Instandhaltung der Fahrzeuge	2224	3224	24	6 488,77	2 000,00	4 488,77	6 488,77	2 000,00	4 488,77
1/852000-618000	Instandhaltung u. Erhaltung d. Deponien	2224	3224	24	22 244,61	10 000,00	12 244,61	22 244,61	10 000,00	12 244,61
1/852000-630000	Portogebühren	2222	3222	24	1 331,62	1 000,00	331,62	1 331,62	1 000,00	331,62
1/852000-631000	Telefongebühren	2222	3222	24		800,00	-800,00		800,00	-800,00
1/852000-680000	Planmäßige Abschreibung	2226			1 656,81	3 200,00	-1 543,19			
1/852000-700000	Deponiegebühren	2223	3223	24	48 269,63	45 000,00	3 269,63	48 269,63	45 000,00	3 269,63
1/852000-720000	Kostenbeiträge (Kostenersätze) für Leistungen	2225	3225	24	5 000,00	5 000,00		5 000,00	5 000,00	
1/852000-724000	Reisekosten	2225	3225	24	0,51	100,00	-99,49	0,51	100,00	-99,49
1/852000-728000	Sondermüll	2225	3225	24	3 696,54	4 700,00	-1 003,46	3 696,54	4 700,00	-1 003,46
1/852000-728100	Sperrmüll	2225	3225	24	17 748,88	16 000,00	1 748,88	17 748,88	16 000,00	1 748,88
1/852000-728200	Kompostierung der biogenen Abfälle	2225	3225	24	18 862,58	15 500,00	3 362,58	18 862,58	15 500,00	3 362,58
1/852000-728300	Altpapierentsorgung	2225	3225	24	11 247,10	7 600,00	3 647,10	11 247,10	7 600,00	3 647,10
1/852000-728400	Entsorgung Bauschutt	2225	3225	24	1 726,40	2 000,00	-273,60	1 726,40	2 000,00	-273,60
1/852000-728500	Grünschnitt-Lagerung Kompostierung	2225	3225	24	8 289,93	14 100,00	-5 810,07	19 075,78	14 100,00	4 975,78
1/852000-755000	Beitrag an Abfallwirtschaftsverband	2233	3233	27		200,00	-200,00	115,20	200,00	-84,80
SU 22 / 32	Summe Aufwendungen / Auszahlungen operative Gebarung				166 383,23	140 300,00	26 083,23	175 302,11	137 000,00	38 302,11
SA 0 / SA 1	(0) Nettoergebnis (21 - 22) / (1) Geldfluss operative Gebarung (31 - 32)				20 238,46	34 300,00	-14 061,54	7 556,19	37 600,00	-30 043,81
SU 23	Summe Haushaltsrücklagen				0,00	0,00	0,00	0,00	0,00	0,00
SA00	Nettoergebnis nach Zuw./Entn. Haushaltsrücklagen (Saldo 0 +/- SU23)				20 238,46	34 300,00	-14 061,54			
Investive Gebarung										
SU 33	Summe Einzahlungen investive Gebarung							0,00	0,00	0,00
1/852000-020000	Ankauf von Maschinen		3414	2 41				365,70		365,70
SU 34	Summe Auszahlungen investive Gebarung							365,70	0,00	365,70
SA2	Saldo (2) Geldfluss aus der Investiven Gebarung (33 - 34)							-365,70	0,00	-365,70
SA3	Saldo (3) Nettofinanzierungssaldo (Saldo 1 + Saldo 2)							7 190,49	37 600,00	-30 409,51
Finanzierungstätigkeit										
SU 35	Summe Einzahlungen aus der Finanzierungstätigkeit							0,00	0,00	0,00
SU 36	Summe Auszahlungen aus der Finanzierungstätigkeit							0,00	0,00	0,00

		MVAG	MVAG	VC QU	Ergebnisrechnung			Finanzierungsrechnung		
		EH	FH		RA 2021	VA 2021	RA - VA	RA 2021	VA 2021	RA - VA
SA4	Saldo (4) Geldfluss aus der Finanzierungstätigkeit (35 – 36)							0,00	0,00	0,00
SA5	Saldo (5) Geldfluss aus der voranschlagswirksamen Gebarung (Saldo 3 + Saldo 4)							7 190,49	37 600,00	-30 409,51
853	Betriebe für die Errichtung und Verwaltung von Wohn- und Geschäftsgebäuden									
853000	Wohn- und Geschäftsgebäude									
Operative Gebarung										
2/853000+811010	Mieten und Betriebskosten (Gmoabauernladen) 0%	2115	3115	14	2 880,00	2 600,00	280,00	2 880,00	2 600,00	280,00
SU 21 / 31	Summe Erträge / Einzahlungen operative Gebarung				2 880,00	2 600,00	280,00	2 880,00	2 600,00	280,00
1/853000-451000	Beheizung	2221	3221	23		200,00	-200,00	156,00	200,00	-44,00
1/853000-600000	Strom	2222	3222	24	717,18	300,00	417,18	718,01	300,00	418,01
1/853000-614000	Instandhaltung Gebäude	2224	3224	24	312,83	500,00	-187,17	492,83	500,00	-7,17
1/853000-670000	Versicherung	2222	3222	24	2 220,83	1 200,00	1 020,83	2 220,83	1 200,00	1 020,83
1/853000-710000	Öffentliche Abgaben, ohne Gebühren gemäß FAG	2225	3225	24	1 432,60		1 432,60	1 432,60		1 432,60
1/853000-711100	Wasser	2225	3225	24	48,95	300,00	-251,05	48,95	300,00	-251,05
SU 22 / 32	Summe Aufwendungen / Auszahlungen operative Gebarung				4 732,39	2 500,00	2 232,39	5 069,22	2 500,00	2 569,22
SA 0 / SA 1	(0) Nettoergebnis (21 - 22) / (1) Geldfluss operative Gebarung (31 – 32)				-1 852,39	100,00	-1 952,39	-2 189,22	100,00	-2 289,22
SU 23	Summe Haushaltsrücklagen				0,00	0,00	0,00	0,00	0,00	0,00
SA00	Nettoergebnis nach Zuw./Entn. Haushaltsrücklagen (Saldo 0 +/- SU23)				-1 852,39	100,00	-1 952,39			
Investive Gebarung										
SU 33	Summe Einzahlungen investive Gebarung							0,00	0,00	0,00
SU 34	Summe Auszahlungen investive Gebarung							0,00	0,00	0,00
SA2	Saldo (2) Geldfluss aus der Investiven Gebarung (33 – 34)							0,00	0,00	0,00
SA3	Saldo (3) Nettofinanzierungssaldo (Saldo 1 + Saldo 2)							-2 189,22	100,00	-2 289,22
Finanzierungstätigkeit										
SU 35	Summe Einzahlungen aus der Finanzierungstätigkeit							0,00	0,00	0,00
SU 36	Summe Auszahlungen aus der Finanzierungstätigkeit							0,00	0,00	0,00
SA4	Saldo (4) Geldfluss aus der Finanzierungstätigkeit (35 – 36)							0,00	0,00	0,00
SA5	Saldo (5) Geldfluss aus der voranschlagswirksamen Gebarung (Saldo 3 + Saldo 4)							-2 189,22	100,00	-2 289,22
853100	Wohn- und Geschäftsgebäude									
Operative Gebarung										
2/853100+811000	Mieten und Betriebskosten (20 %) (Fa. Kastner)	2115	3115	14	11 632,44	3 400,00	8 232,44	3 382,44	3 400,00	-17,56
2/853100+811010	Mieten Amtsgebäude	2115	3115	14	7 506,48	14 100,00	-6 593,52	7 506,48	14 100,00	-6 593,52
SU 21 / 31	Summe Erträge / Einzahlungen operative Gebarung				19 138,92	17 500,00	1 638,92	10 888,92	17 500,00	-6 611,08
1/853100-430000	Lebensmittel	2221	3221	23		100,00	-100,00		100,00	-100,00
1/853100-456000	Büromaterial	2221	3221	23	533,10	100,00	433,10	533,10	100,00	433,10

		MVAG	MVAG	VC QU	Ergebnisrechnung			Finanzierungsrechnung		
		EH	FH		RA 2021	VA 2021	RA - VA	RA 2021	VA 2021	RA - VA
1/853100-459000	Sonstige Verbrauchsgüter	2221	3221	23	206,56		206,56	206,56		206,56
1/853100-614000	Instandhaltung des Amtsgebäudes	2224	3224	24	23 707,28	20 000,00	3 707,28	23 707,28	20 000,00	3 707,28
1/853100-616000	Instandhaltung der Maschinen	2224	3224	24	3 957,58	3 000,00	957,58	3 957,58	3 000,00	957,58
1/853100-617000	Instandhaltung von Fahrzeugen	2224	3224	24	2 703,65		2 703,65	2 703,65		2 703,65
1/853100-630000	Portogebühren	2222	3222	24	554,84	400,00	154,84	554,84	400,00	154,84
1/853100-631000	Telefongebühren	2222	3222	24		300,00	-300,00		300,00	-300,00
1/853100-680000	Planmäßige Abschreibung	2226			125,63		125,63			
1/853100-710000	Öffentliche Abgaben, ohne Gebühren gemäß FAG	2225	3225	24	152,44		152,44	152,44		152,44
1/853100-720000	Kostenbeiträge (Kostenersätze) für Leistungen	2225	3225	24	12 993,75	3 000,00	9 993,75	12 993,75	3 000,00	9 993,75
SU 22 / 32	Summe Aufwendungen / Auszahlungen operative Gebarung				44 934,83	26 900,00	18 034,83	44 809,20	26 900,00	17 909,20
SA 0 / SA 1	(0) Nettoergebnis (21 - 22) / (1) Geldfluss operative Gebarung (31 - 32)				-25 795,91	-9 400,00	-16 395,91	-33 920,28	-9 400,00	-24 520,28
SU 23	Summe Haushaltsrücklagen				0,00	0,00	0,00	0,00	0,00	0,00
SA00	Nettoergebnis nach Zuw./Entn. Haushaltsrücklagen (Saldo 0 +/- SU23)				-25 795,91	-9 400,00	-16 395,91			
Investive Gebarung										
SU 33	Summe Einzahlungen investive Gebarung							0,00	0,00	0,00
SU 34	Summe Auszahlungen investive Gebarung							0,00	0,00	0,00
SA2	Saldo (2) Geldfluss aus der Investiven Gebarung (33 - 34)							0,00	0,00	0,00
SA3	Saldo (3) Nettofinanzierungssaldo (Saldo 1 + Saldo 2)							-33 920,28	-9 400,00	-24 520,28
Finanzierungstätigkeit										
SU 35	Summe Einzahlungen aus der Finanzierungstätigkeit							0,00	0,00	0,00
SU 36	Summe Auszahlungen aus der Finanzierungstätigkeit							0,00	0,00	0,00
SA4	Saldo (4) Geldfluss aus der Finanzierungstätigkeit (35 - 36)							0,00	0,00	0,00
SA5	Saldo (5) Geldfluss aus der voranschlagswirksamen Gebarung (Saldo 3 + Saldo 4)							-33 920,28	-9 400,00	-24 520,28

		MVAG	MVAG	VC QU	Ergebnisrechnung			Finanzierungsrechnung		
		EH	FH		RA 2021	VA 2021	RA - VA	RA 2021	VA 2021	RA - VA
9 Finanzwirtschaft										
90	Gesonderte Verwaltung									
900	Gesonderte Verwaltung									
900000	Finanzabteilung u. Finanzverwaltung									
Operative Gebarung										
2/900000+828000	Umsatzsteuer (refundierte)	2116	3116	18	19 489,87	5 500,00	13 989,87	19 489,87	5 500,00	13 989,87
2/900000+868000	Nicht behobener Pachtschilling	2124	3124	16	750,00	1 800,00	-1 050,00	750,00	1 800,00	-1 050,00
SU 21 / 31	Summe Erträge / Einzahlungen operative Gebarung				20 239,87	7 300,00	12 939,87	20 239,87	7 300,00	12 939,87
1/900000-565000	Mehrleistungsentschädigung	2211	3211	20		200,00	-200,00		200,00	-200,00
SU 22 / 32	Summe Aufwendungen / Auszahlungen operative Gebarung				0,00	200,00	-200,00	0,00	200,00	-200,00
SA 0 / SA 1	(0) Nettoergebnis (21 - 22) / (1) Geldfluss operative Gebarung (31 – 32)				20 239,87	7 100,00	13 139,87	20 239,87	7 100,00	13 139,87
SU 23	Summe Haushaltsrücklagen				0,00	0,00	0,00	0,00	0,00	0,00
SA00	Nettoergebnis nach Zuw./Entn. Haushaltsrücklagen (Saldo 0 +/- SU23)				20 239,87	7 100,00	13 139,87			
Investive Gebarung										
SU 33	Summe Einzahlungen investive Gebarung							0,00	0,00	0,00
SU 34	Summe Auszahlungen investive Gebarung							0,00	0,00	0,00
SA2	Saldo (2) Geldfluss aus der Investiven Gebarung (33 – 34)							0,00	0,00	0,00
SA3	Saldo (3) Nettofinanzierungssaldo (Saldo 1 + Saldo 2)							20 239,87	7 100,00	13 139,87
Finanzierungstätigkeit										
SU 35	Summe Einzahlungen aus der Finanzierungstätigkeit							0,00	0,00	0,00
SU 36	Summe Auszahlungen aus der Finanzierungstätigkeit							0,00	0,00	0,00
SA4	Saldo (4) Geldfluss aus der Finanzierungstätigkeit (35 – 36)							0,00	0,00	0,00
SA5	Saldo (5) Geldfluss aus der voranschlagswirksamen Gebarung (Saldo 3 + Saldo 4)							20 239,87	7 100,00	13 139,87
91	Kapitalvermögen und Stiftungen ohne eigene Rechtspersönlichkeit									
910	Geldverkehr									
910000	Geldverkehr									
Operative Gebarung										
2/910000+823000	Zinsen der Giro- und Sparkonten	2131	3131	14	59,31	100,00	-40,69	59,31	100,00	-40,69
SU 21 / 31	Summe Erträge / Einzahlungen operative Gebarung				59,31	100,00	-40,69	59,31	100,00	-40,69
1/910000-650000	Zinsen für Kassenkredit	2241	3241	25	15,57	100,00	-84,43	15,57	100,00	-84,43
1/910000-659000	Geldverkehrsspesen	2244	3244	24	3 112,38	3 000,00	112,38	3 112,38	3 000,00	112,38
1/910000-710000	Öffentliche Abgaben (Ausgaben),	2225	3225	24		200,00	-200,00		200,00	-200,00
1/910000-729000	Kapitalertragssteuer	2225	3225	24	14,84	100,00	-85,16	14,84	100,00	-85,16
SU 22 / 32	Summe Aufwendungen / Auszahlungen operative Gebarung				3 142,79	3 400,00	-257,21	3 142,79	3 400,00	-257,21

		MVAG	MVAG	VC QU	Ergebnisrechnung			Finanzierungsrechnung		
		EH	FH		RA 2021	VA 2021	RA - VA	RA 2021	VA 2021	RA - VA
SA 0 / SA 1	(0) Nettoergebnis (21 - 22) / (1) Geldfluss operative Gebarung (31 – 32)				-3 083,48	-3 300,00	216,52	-3 083,48	-3 300,00	216,52
SU 23	Summe Haushaltsrücklagen				0,00	0,00	0,00	0,00	0,00	0,00
SA00	Nettoergebnis nach Zuw./Entn. Haushaltsrücklagen (Saldo 0 +/- SU23)				-3 083,48	-3 300,00	216,52			
Investive Gebarung										
SU 33	Summe Einzahlungen investive Gebarung							0,00	0,00	0,00
SU 34	Summe Auszahlungen investive Gebarung							0,00	0,00	0,00
SA2	Saldo (2) Geldfluss aus der Investiven Gebarung (33 – 34)							0,00	0,00	0,00
SA3	Saldo (3) Nettofinanzierungssaldo (Saldo 1 + Saldo 2)							-3 083,48	-3 300,00	216,52
Finanzierungstätigkeit										
SU 35	Summe Einzahlungen aus der Finanzierungstätigkeit							0,00	0,00	0,00
SU 36	Summe Auszahlungen aus der Finanzierungstätigkeit							0,00	0,00	0,00
SA4	Saldo (4) Geldfluss aus der Finanzierungstätigkeit (35 – 36)							0,00	0,00	0,00
SA5	Saldo (5) Geldfluss aus der voranschlagswirksamen Gebarung (Saldo 3 + Saldo 4)							-3 083,48	-3 300,00	216,52
912	Rücklagen (soweit nicht aufteilbar)									
912000	Rücklagen									
Operative Gebarung										
SU 21 / 31	Summe Erträge / Einzahlungen operative Gebarung				0,00	0,00	0,00	0,00	0,00	0,00
SU 22 / 32	Summe Aufwendungen / Auszahlungen operative Gebarung				0,00	0,00	0,00	0,00	0,00	0,00
SA 0 / SA 1	(0) Nettoergebnis (21 - 22) / (1) Geldfluss operative Gebarung (31 – 32)				0,00	0,00	0,00	0,00	0,00	0,00
2/912000+895001	Entnahmen von allgemeinen Haushaltsrücklagen	2301			183 159,83		183 159,83			
2/912000+895009	Entnahmen von allgemeinen Haushaltsrücklagen	2301			72 697,24		72 697,24			
1/912000-795001	Zuweisung an allgemeine Haushaltsrücklagen	2401			249 791,52		-249 791,52			
SU 23	Summe Haushaltsrücklagen				6 065,55	0,00	6 065,55	0,00	0,00	0,00
SA00	Nettoergebnis nach Zuw./Entn. Haushaltsrücklagen (Saldo 0 +/- SU23)				6 065,55	0,00	6 065,55			
Investive Gebarung										
SU 33	Summe Einzahlungen investive Gebarung							0,00	0,00	0,00
SU 34	Summe Auszahlungen investive Gebarung							0,00	0,00	0,00
SA2	Saldo (2) Geldfluss aus der Investiven Gebarung (33 – 34)							0,00	0,00	0,00
SA3	Saldo (3) Nettofinanzierungssaldo (Saldo 1 + Saldo 2)							0,00	0,00	0,00
Finanzierungstätigkeit										
SU 35	Summe Einzahlungen aus der Finanzierungstätigkeit							0,00	0,00	0,00
SU 36	Summe Auszahlungen aus der Finanzierungstätigkeit							0,00	0,00	0,00
SA4	Saldo (4) Geldfluss aus der Finanzierungstätigkeit (35 – 36)							0,00	0,00	0,00

		MVAG	MVAG	VC QU	Ergebnisrechnung			Finanzierungsrechnung		
		EH	FH		RA 2021	VA 2021	RA - VA	RA 2021	VA 2021	RA - VA
SA5	Saldo (5) Geldfluss aus der voranschlagswirksamen Gebarung (Saldo 3 + Saldo 4)							0,00	0,00	0,00
92	Öffentliche Abgaben									
920	Ausschließliche Gemeindeabgaben									
920000	Ausschließliche Gemeindeabgaben									
Operative Gebarung										
2/920000+816000	Nö. Seuchenvorsorgeabgabe Gemeindeanteil	2114	3114	13	467,51	700,00	-232,49	467,51	700,00	-232,49
2/920000+830000	Grundsteuer A	2111	3111	10	21 288,42	21 200,00	88,42	20 393,03	21 200,00	-806,97
2/920000+831000	Grundsteuer B	2111	3111	10	86 885,18	85 100,00	1 785,18	83 583,56	85 100,00	-1 516,44
2/920000+833100	Kommunalsteuer	2111	3111	10	35 359,78	60 100,00	-24 740,22	35 359,78	60 100,00	-24 740,22
2/920000+838000	Hundeabgabe	2111	3111	10	5 193,00	4 700,00	493,00	5 216,14	4 700,00	516,14
2/920000+841000	Gebrauchsabgabe	2111	3111	10	49 208,71	37 000,00	12 208,71	43 032,89	37 000,00	6 032,89
2/920000+849000	Nebenansprüche und Mahngebühren	2111	3111	10		100,00	-100,00	24,76	100,00	-75,24
2/920000+850000	Aufschließungsbeiträge	2111	3111	10	138 718,76	90 000,00	48 718,76	125 389,38	90 000,00	35 389,38
2/920000+856000	Verwaltungsabgaben	2111	3111	10	4 842,65	5 900,00	-1 057,35	4 465,45	5 900,00	-1 434,55
SU 21 / 31	Summe Erträge / Einzahlungen operative Gebarung				341 964,01	304 800,00	37 164,01	317 932,50	304 800,00	13 132,50
SU 22 / 32	Summe Aufwendungen / Auszahlungen operative Gebarung				0,00	0,00	0,00	0,00	0,00	0,00
SA 0 / SA 1	(0) Nettoergebnis (21 - 22) / (1) Geldfluss operative Gebarung (31 – 32)				341 964,01	304 800,00	37 164,01	317 932,50	304 800,00	13 132,50
SU 23	Summe Haushaltsrücklagen				0,00	0,00	0,00	0,00	0,00	0,00
SA00	Nettoergebnis nach Zuw./Entn. Haushaltsrücklagen (Saldo 0 +/- SU23)				341 964,01	304 800,00	37 164,01			
Investive Gebarung										
SU 33	Summe Einzahlungen investive Gebarung							0,00	0,00	0,00
SU 34	Summe Auszahlungen investive Gebarung							0,00	0,00	0,00
SA2	Saldo (2) Geldfluss aus der Investiven Gebarung (33 – 34)							0,00	0,00	0,00
SA3	Saldo (3) Nettofinanzierungssaldo (Saldo 1 + Saldo 2)							317 932,50	304 800,00	13 132,50
Finanzierungstätigkeit										
SU 35	Summe Einzahlungen aus der Finanzierungstätigkeit							0,00	0,00	0,00
SU 36	Summe Auszahlungen aus der Finanzierungstätigkeit							0,00	0,00	0,00
SA4	Saldo (4) Geldfluss aus der Finanzierungstätigkeit (35 – 36)							0,00	0,00	0,00
SA5	Saldo (5) Geldfluss aus der voranschlagswirksamen Gebarung (Saldo 3 + Saldo 4)							317 932,50	304 800,00	13 132,50
921	Zwischen Ländern und Gemeinden geteilte Abgaben									
921000	Zwischen Ländern und Gemeinden geteilte Abgaben									
Operative Gebarung										
2/921000+834000	Interessentenbeitrag Anteil Gemeinde	2111	3111	10	124,24	100,00	24,24	124,24	100,00	24,24

		MVAG	MVAG	VC QU	Ergebnisrechnung			Finanzierungsrechnung		
		EH	FH		RA 2021	VA 2021	RA - VA	RA 2021	VA 2021	RA - VA
2/921000+861000	Transfers von Ländern, Landesfonds und Landeskammern	2121	3121	15	523,58		523,58	523,58		523,58
SU 21 / 31	Summe Erträge / Einzahlungen operative Gebarung				647,82	100,00	547,82	647,82	100,00	547,82
SU 22 / 32	Summe Aufwendungen / Auszahlungen operative Gebarung				0,00	0,00	0,00	0,00	0,00	0,00
SA 0 / SA 1	(0) Nettoergebnis (21 - 22) / (1) Geldfluss operative Gebarung (31 – 32)				647,82	100,00	547,82	647,82	100,00	547,82
SU 23	Summe Haushaltsrücklagen				0,00	0,00	0,00	0,00	0,00	0,00
SA00	Nettoergebnis nach Zuw./Entn. Haushaltsrücklagen (Saldo 0 +/- SU23)				647,82	100,00	547,82			
Investive Gebarung										
SU 33	Summe Einzahlungen investive Gebarung							0,00	0,00	0,00
SU 34	Summe Auszahlungen investive Gebarung							0,00	0,00	0,00
SA2	Saldo (2) Geldfluss aus der Investiven Gebarung (33 – 34)							0,00	0,00	0,00
SA3	Saldo (3) Nettofinanzierungssaldo (Saldo 1 + Saldo 2)							647,82	100,00	547,82
Finanzierungstätigkeit										
SU 35	Summe Einzahlungen aus der Finanzierungstätigkeit							0,00	0,00	0,00
SU 36	Summe Auszahlungen aus der Finanzierungstätigkeit							0,00	0,00	0,00
SA4	Saldo (4) Geldfluss aus der Finanzierungstätigkeit (35 – 36)							0,00	0,00	0,00
SA5	Saldo (5) Geldfluss aus der voranschlagswirksamen Gebarung (Saldo 3 + Saldo 4)							647,82	100,00	547,82
925	Ertragsanteile an gemeinschaftlichen Bundesabgaben									
925000	Ertragsanteile									
Operative Gebarung										
2/925000+859400	Abgabenertragsanteil n.Bev. Schlüssel (inkl.KEST)	2112	3112	11	1 396 336,21	1 166 000,00	230 336,21	1 396 336,21	1 166 000,00	230 336,21
SU 21 / 31	Summe Erträge / Einzahlungen operative Gebarung				1 396 336,21	1 166 000,00	230 336,21	1 396 336,21	1 166 000,00	230 336,21
SU 22 / 32	Summe Aufwendungen / Auszahlungen operative Gebarung				0,00	0,00	0,00	0,00	0,00	0,00
SA 0 / SA 1	(0) Nettoergebnis (21 - 22) / (1) Geldfluss operative Gebarung (31 – 32)				1 396 336,21	1 166 000,00	230 336,21	1 396 336,21	1 166 000,00	230 336,21
SU 23	Summe Haushaltsrücklagen				0,00	0,00	0,00	0,00	0,00	0,00
SA00	Nettoergebnis nach Zuw./Entn. Haushaltsrücklagen (Saldo 0 +/- SU23)				1 396 336,21	1 166 000,00	230 336,21			
Investive Gebarung										
SU 33	Summe Einzahlungen investive Gebarung							0,00	0,00	0,00
SU 34	Summe Auszahlungen investive Gebarung							0,00	0,00	0,00
SA2	Saldo (2) Geldfluss aus der Investiven Gebarung (33 – 34)							0,00	0,00	0,00
SA3	Saldo (3) Nettofinanzierungssaldo (Saldo 1 + Saldo 2)							1 396 336,21	1 166 000,00	230 336,21
Finanzierungstätigkeit										
SU 35	Summe Einzahlungen aus der Finanzierungstätigkeit							0,00	0,00	0,00
SU 36	Summe Auszahlungen aus der Finanzierungstätigkeit							0,00	0,00	0,00
SA4	Saldo (4) Geldfluss aus der Finanzierungstätigkeit (35 – 36)							0,00	0,00	0,00

		MVAG	MVAG	VC QU	Ergebnisrechnung			Finanzierungsrechnung		
		EH	FH		RA 2021	VA 2021	RA - VA	RA 2021	VA 2021	RA - VA
SA5	Saldo (5) Geldfluss aus der voranschlagswirksamen Gebarung (Saldo 3 + Saldo 4)							1 396 336,21	1 166 000,00	230 336,21
94	Finanzzuweisungen und Zuschüsse									
940	Bedarfszuweisungen									
940000	Finanzzuweisungen u. Zuschüsse									
Operative Gebarung										
2/940000+861000	Laufende Transferzahlungen BZ I	2121	3121	15	158 032,82	156 200,00	1 832,82	158 032,82	156 200,00	1 832,82
2/940000+871100	Kapitaltransfers aus Gemeinde-Bedarfszuweisungsmittel BZ II	2121	3121	33	55 000,00	55 000,00		55 000,00	55 000,00	
SU 21 / 31	Summe Erträge / Einzahlungen operative Gebarung				213 032,82	211 200,00	1 832,82	213 032,82	211 200,00	1 832,82
SU 22 / 32	Summe Aufwendungen / Auszahlungen operative Gebarung				0,00	0,00	0,00	0,00	0,00	0,00
SA 0 / SA 1	(0) Nettoergebnis (21 - 22) / (1) Geldfluss operative Gebarung (31 – 32)				213 032,82	211 200,00	1 832,82	213 032,82	211 200,00	1 832,82
SU 23	Summe Haushaltsrücklagen				0,00	0,00	0,00	0,00	0,00	0,00
SA00	Nettoergebnis nach Zuw./Entn. Haushaltsrücklagen (Saldo 0 +/- SU23)				213 032,82	211 200,00	1 832,82			
Investive Gebarung										
SU 33	Summe Einzahlungen investive Gebarung							0,00	0,00	0,00
SU 34	Summe Auszahlungen investive Gebarung							0,00	0,00	0,00
SA2	Saldo (2) Geldfluss aus der Investiven Gebarung (33 – 34)							0,00	0,00	0,00
SA3	Saldo (3) Nettofinanzierungssaldo (Saldo 1 + Saldo 2)							213 032,82	211 200,00	1 832,82
Finanzierungstätigkeit										
SU 35	Summe Einzahlungen aus der Finanzierungstätigkeit							0,00	0,00	0,00
SU 36	Summe Auszahlungen aus der Finanzierungstätigkeit							0,00	0,00	0,00
SA4	Saldo (4) Geldfluss aus der Finanzierungstätigkeit (35 – 36)							0,00	0,00	0,00
SA5	Saldo (5) Geldfluss aus der voranschlagswirksamen Gebarung (Saldo 3 + Saldo 4)							213 032,82	211 200,00	1 832,82
941	Sonstige Finanzzuweisungen nach dem FAG									
941000	Finanzzuweisungen nach dem FAG									
Operative Gebarung										
2/941000+860000	Finanzzuweisungen des Bundes	2121	3121	15	223 376,00	92 100,00	131 276,00	223 376,00	92 100,00	131 276,00
SU 21 / 31	Summe Erträge / Einzahlungen operative Gebarung				223 376,00	92 100,00	131 276,00	223 376,00	92 100,00	131 276,00
SU 22 / 32	Summe Aufwendungen / Auszahlungen operative Gebarung				0,00	0,00	0,00	0,00	0,00	0,00
SA 0 / SA 1	(0) Nettoergebnis (21 - 22) / (1) Geldfluss operative Gebarung (31 – 32)				223 376,00	92 100,00	131 276,00	223 376,00	92 100,00	131 276,00
SU 23	Summe Haushaltsrücklagen				0,00	0,00	0,00	0,00	0,00	0,00
SA00	Nettoergebnis nach Zuw./Entn. Haushaltsrücklagen (Saldo 0 +/- SU23)				223 376,00	92 100,00	131 276,00			
Investive Gebarung										
SU 33	Summe Einzahlungen investive Gebarung							0,00	0,00	0,00
SU 34	Summe Auszahlungen investive Gebarung							0,00	0,00	0,00

		MVAG	MVAG	VC QU	Ergebnisrechnung			Finanzierungsrechnung		
		EH	FH		RA 2021	VA 2021	RA - VA	RA 2021	VA 2021	RA - VA
SA2	Saldo (2) Geldfluss aus der Investiven Gebarung (33 – 34)							0,00	0,00	0,00
SA3	Saldo (3) Nettofinanzierungssaldo (Saldo 1 + Saldo 2)							223 376,00	92 100,00	131 276,00
Finanzierungstätigkeit										
SU 35	Summe Einzahlungen aus der Finanzierungstätigkeit							0,00	0,00	0,00
SU 36	Summe Auszahlungen aus der Finanzierungstätigkeit							0,00	0,00	0,00
SA4	Saldo (4) Geldfluss aus der Finanzierungstätigkeit (35 – 36)							0,00	0,00	0,00
SA5	Saldo (5) Geldfluss aus der voranschlagswirksamen Gebarung (Saldo 3 + Saldo 4)							223 376,00	92 100,00	131 276,00
944 Zuschüsse nach dem Katastrophenfondsgesetz										
944000 Zuschüsse nach dem Katastr.Fondsgesetz										
Operative Gebarung										
2/944000+860000	Katastrophenschäden - Wiederherstellung	2121	3121	15	26 131,99		26 131,99	26 131,99		26 131,99
SU 21 / 31	Summe Erträge / Einzahlungen operative Gebarung				26 131,99	0,00	26 131,99	26 131,99	0,00	26 131,99
SU 22 / 32	Summe Aufwendungen / Auszahlungen operative Gebarung				0,00	0,00	0,00	0,00	0,00	0,00
SA 0 / SA 1	(0) Nettoergebnis (21 - 22) / (1) Geldfluss operative Gebarung (31 – 32)				26 131,99	0,00	26 131,99	26 131,99	0,00	26 131,99
SU 23	Summe Haushaltsrücklagen				0,00	0,00	0,00	0,00	0,00	0,00
SA00	Nettoergebnis nach Zuw./Entn. Haushaltsrücklagen (Saldo 0 +/- SU23)				26 131,99	0,00	26 131,99			
Investive Gebarung										
SU 33	Summe Einzahlungen investive Gebarung							0,00	0,00	0,00
SU 34	Summe Auszahlungen investive Gebarung							0,00	0,00	0,00
SA2	Saldo (2) Geldfluss aus der Investiven Gebarung (33 – 34)							0,00	0,00	0,00
SA3	Saldo (3) Nettofinanzierungssaldo (Saldo 1 + Saldo 2)							26 131,99	0,00	26 131,99
Finanzierungstätigkeit										
SU 35	Summe Einzahlungen aus der Finanzierungstätigkeit							0,00	0,00	0,00
SU 36	Summe Auszahlungen aus der Finanzierungstätigkeit							0,00	0,00	0,00
SA4	Saldo (4) Geldfluss aus der Finanzierungstätigkeit (35 – 36)							0,00	0,00	0,00
SA5	Saldo (5) Geldfluss aus der voranschlagswirksamen Gebarung (Saldo 3 + Saldo 4)							26 131,99	0,00	26 131,99
947 Sonstige Zuschüsse der Länder										
947000 Zuschüsse nach landes- gesetzl Bestimmungen										
Operative Gebarung										
2/947000+861000	Transfers von Ländern, Landesfonds und Landeskammern	2121	3121	15	17 857,17		17 857,17	17 857,17		17 857,17
SU 21 / 31	Summe Erträge / Einzahlungen operative Gebarung				17 857,17	0,00	17 857,17	17 857,17	0,00	17 857,17
SU 22 / 32	Summe Aufwendungen / Auszahlungen operative Gebarung				0,00	0,00	0,00	0,00	0,00	0,00
SA 0 / SA 1	(0) Nettoergebnis (21 - 22) / (1) Geldfluss operative Gebarung (31 – 32)				17 857,17	0,00	17 857,17	17 857,17	0,00	17 857,17
SU 23	Summe Haushaltsrücklagen				0,00	0,00	0,00	0,00	0,00	0,00

		MVAG	MVAG	VC QU	Ergebnisrechnung			Finanzierungsrechnung		
		EH	FH		RA 2021	VA 2021	RA - VA	RA 2021	VA 2021	RA - VA
SA00	Nettoergebnis nach Zuw./Entn. Haushaltsrücklagen (Saldo 0 +/- SU23)				17 857,17	0,00	17 857,17			
Investive Gebarung										
SU 33	Summe Einzahlungen investive Gebarung							0,00	0,00	0,00
SU 34	Summe Auszahlungen investive Gebarung							0,00	0,00	0,00
SA2	Saldo (2) Geldfluss aus der Investiven Gebarung (33 – 34)							0,00	0,00	0,00
SA3	Saldo (3) Nettofinanzierungssaldo (Saldo 1 + Saldo 2)							17 857,17	0,00	17 857,17
Finanzierungstätigkeit										
SU 35	Summe Einzahlungen aus der Finanzierungstätigkeit							0,00	0,00	0,00
SU 36	Summe Auszahlungen aus der Finanzierungstätigkeit							0,00	0,00	0,00
SA4	Saldo (4) Geldfluss aus der Finanzierungstätigkeit (35 – 36)							0,00	0,00	0,00
SA5	Saldo (5) Geldfluss aus der voranschlagswirksamen Gebarung (Saldo 3 + Saldo 4)							17 857,17	0,00	17 857,17
99	Jahresergebnis, Übergabe und Übernahme des Jahresergebnisses, Abwicklung der Vorjahre									
991	Rückersetzte, nicht absetzbare Einnahmen und Ausgaben (soweit nicht aufteilbar)									
991000	Rückersetzte nicht absetzbare Einnahmen									
Operative Gebarung										
SU 21 / 31	Summe Erträge / Einzahlungen operative Gebarung				0,00	0,00	0,00	0,00	0,00	0,00
1/991000-691000	Abschreibungen	2225	3225	24		500,00	-500,00		500,00	-500,00
SU 22 / 32	Summe Aufwendungen / Auszahlungen operative Gebarung				0,00	500,00	-500,00	0,00	500,00	-500,00
SA 0 / SA 1	(0) Nettoergebnis (21 - 22) / (1) Geldfluss operative Gebarung (31 – 32)				0,00	-500,00	500,00	0,00	-500,00	500,00
SU 23	Summe Haushaltsrücklagen				0,00	0,00	0,00	0,00	0,00	0,00
SA00	Nettoergebnis nach Zuw./Entn. Haushaltsrücklagen (Saldo 0 +/- SU23)				0,00	-500,00	500,00			
Investive Gebarung										
SU 33	Summe Einzahlungen investive Gebarung							0,00	0,00	0,00
SU 34	Summe Auszahlungen investive Gebarung							0,00	0,00	0,00
SA2	Saldo (2) Geldfluss aus der Investiven Gebarung (33 – 34)							0,00	0,00	0,00
SA3	Saldo (3) Nettofinanzierungssaldo (Saldo 1 + Saldo 2)							0,00	-500,00	500,00
Finanzierungstätigkeit										
SU 35	Summe Einzahlungen aus der Finanzierungstätigkeit							0,00	0,00	0,00
SU 36	Summe Auszahlungen aus der Finanzierungstätigkeit							0,00	0,00	0,00
SA4	Saldo (4) Geldfluss aus der Finanzierungstätigkeit (35 – 36)							0,00	0,00	0,00
SA5	Saldo (5) Geldfluss aus der voranschlagswirksamen Gebarung (Saldo 3 + Saldo 4)							0,00	-500,00	500,00

Haushaltspotential RA 2020 Novelle 2021

Rechnungsabschluss 2020

Marktgemeinde Kreuzstetten

Haushaltspotential (aufbauend auf der Ergebnisrechnung)

MVAG	Mittelverwendungs- und -aufbringungsgruppen	Mittelaufbringung	Mittelverwendung	Saldo
211	Erträge aus der operativen Verwaltungstätigkeit	3 314 613,16		
212	Erträge aus Transfers	700 202,14		
213	Finanzerträge	64,87		
Summe Erträge (SU 21)		4 014 880,17		
2117	Nicht finanzierungswirksame operative Erträge (Auflösung von Rückstellungen und Aktivierte Eigenleistungen)	-25 950,34		
2127	Nicht finanzierungswirksamer Transferertrag (Auflösung von Investitionszuschüssen)	-46 404,87		
2136	Sonstige nicht finanzierungswirksame Finanzerträge (Auflösung von RS Bewertung von Beteiligungen und aktiven Finanzinstrumenten)			
Nicht finanzwirksame Erträge		-72 355,21		
Finanzwirksame Erträge		3 942 524,96		
221	Personalaufwand		543 798,10	
222	Sachaufwand (ohne Transferaufwand)		2 585 236,61	
223	Transferaufwand (laufende Transfers und Kapitaltransfers)		957 566,68	
224	Finanzaufwand		72 351,13	
Summe Aufwendungen (SU 22)			4 158 952,52	
2214	Nicht finanzierungswirksamer Personalaufwand (Dotierung RS für Abfertigungen, Jubiläum u. nicht konsumierte Urlaube)		-4 357,08	
2226	Nicht finanzierungswirksamer Sachaufwand (inkl. Abschreibungen, Dotierung von RS Prozess, ausstehende Rechnungen)		-661 493,11	
2237	Nicht finanzierungswirksamer Transferaufwand (Dotierungen von RS f. Pensionen)			
2245	Nicht finanzierungswirksamer Finanzaufwand (Wertberichtigungen zu Finanzinstrumenten, Aufwendungen aus der Bewertung von Beteiligungen)			
Nicht finanzwirksame Aufwendungen			-665 850,19	
Finanzwirksame Aufwendungen			3 493 102,33	
Finanzwirksames Ergebnis		3 942 524,96	3 493 102,33	449 422,63

Rechnungsabschluss 2020

Marktgemeinde Kreuzstetten

Haushaltspotential (aufbauend auf der Ergebnisrechnung)

MVAG	Mittelverwendungs- und -aufbringungsgruppen	Mittelaufbringung	Mittelverwendung	Saldo
332	Einzahlungen aus der Rückzahlung von Darlehen sowie gewährten Vorschüssen (ohne 3325 mit Projektcode - Anzahlungen)			
1141	Vorräte (- Veränderung)			
1142	Gegebene Anzahlungen auf Vorräte (- Veränderung)			
1540	Passive Rechnungsabgrenzung	-94 132,61		
	Einzahlungen der Kontengruppe 000-089, die keinem Projekt mit Projektcode 1 zugeordnet sind			
	Einzahlungen der Kontengruppe 30, die keinem Projekt mit Projektcode 1 zugeordnet sind	28 570,26		
	- Erträge der Kontogruppe 80 mit Projektcode 1			
2301	Entnahmen von Rücklagen endfälliger Darlehen (Kontengruppe 893)			
Jährliche wiederkehrende Einzahlungen		-65 562,35		
36	Auszahlungen aus der Finanzierungstätigkeit (ohne Projektcode 1)		394 053,31	
2401	Zuweisung an Rücklagen endfälliger Darlehen (Kontengruppe 793)			
342	Auszahlungen von gewährten Darlehen sowie gewährten Vorschüssen (ohne 3425 mit Projektcode - Anzahlungen)			
1141	Vorräte (+ Veränderung)			
1142	Gegebene Anzahlungen auf Vorräte (+ Veränderung)			
1170	Aktive Rechnungsabgrenzung			
	Auszahlungen (Investitionen) der Kontengruppe 000-083, die keinem Projekt mit Projektcode 1 zugeordnet sind		79 042,96	
Jährliche wiederkehrende Auszahlungen			473 096,27	
	Kontengruppe 871, KT der Ergebnisrechnung, mit Projektcode (BZ)	-223 572,70		
Summe Kapitaltransfers der Ergebnisrechnung		-223 572,70		
Jährliches Haushaltspotential		3 653 389,91	3 966 198,60	-312 808,69
	Jährliches Haushaltspotential	-312 808,69		
	kumuliertes Haushaltspotential zum 31.12.2019 (Vorjahr)	53 396,10		
Verfügbares Haushaltspotential		-259 412,59		

Rechnungsabschluss 2020

Marktgemeinde Kreuzstetten

Haushaltspotential (aufbauend auf der Ergebnisrechnung)

MVAG	Mittelverwendungs- und -aufbringungsgruppen	Mittelaufbringung	Mittelverwendung	Saldo
informativ	im verfügbaren Haushaltspotential enthaltene Bedarfszuweisungen zur Liquiditätssteigerung	9 087,09		
	aus Kontogruppe 871, KT der Ergebnisrechnung ohne Projektcode			
informativ	tatsächlicher Liquiditätsbedarf ohne Rücklagenauflösung (Abgang)	-268 499,68		
2401	Zuweisung an Haushaltsrücklagen (Kontengruppe 794)			
2401	Zuweisung an Haushaltsrücklagen (Kontengruppe 795)		5,82	
Jährliche Aufwände für Rücklagen			5,82	
2301	Entnahmen von Haushaltsrücklagen (Kontengruppe 894)			
2301	Entnahmen von Haushaltsrücklagen (Kontengruppe 895)	198 364,50		
Jährliche RL-Erträge f. Investitionen (finanzw.)		198 364,50		
Endbestand kumuliertes Haushaltspotential		-61 048,09	5,82	-61 053,91
- Zuweisungen und Umbuchungen an investive Vorhaben				
+ Rückführungen und Umbuchungen von investiven Vorhaben				
Endstand kumuliertes Haushaltspotential nach Berücksichtigung von Zuweisungen und Rückführungen investive Vorhaben				-61 053,91
<u>Manuelle Korrekturen</u>				
Korrektur Passive Rechnungsabgrenzung 390000				94 132,61
Endbestand korrigiertes kumuliertes Haushaltspotential nach Berücksichtigung von Zuweisungen und Rückführungen investive Vorhaben				33 078,70

Haushaltspotential RA 2021

Rechnungsabschluss 2021

Marktgemeinde Kreuzstetten

Haushaltspotential (aufbauend auf der Ergebnisrechnung)

MVAG	Mittelverwendungs- und -aufbringungsgruppen	Mittelaufbringung	Mittelverwendung	Saldo
211	Erträge aus der operativen Verwaltungstätigkeit	2 730 380,65		
212	Erträge aus Transfers	830 625,03		
213	Finanzerträge	59,31		
Summe Erträge (SU 21)		3 561 064,99		
2117	Nicht finanzierungswirksame operative Erträge (Auflösung von Rückstellungen und Aktivierte Eigenleistungen)	-46 052,47		
2127	Nicht finanzierungswirksamer Transferertrag (Auflösung von Investitionszuschüssen)	-58 403,02		
2136	Sonstige nicht finanzierungswirksame Finanzerträge (Auflösung von RS Bewertung von Beteiligungen und aktiven Finanzinstrumenten)			
Nicht finanzwirksame Erträge		-104 455,49		
Finanzwirksame Erträge		3 456 609,50		
221	Personalaufwand		526 865,54	
222	Sachaufwand (ohne Transferaufwand)		1 975 852,11	
223	Transferaufwand (laufende Transfers und Kapitaltransfers)		980 076,99	
224	Finanzaufwand		68 880,88	
Summe Aufwendungen (SU 22)			3 551 675,52	
2214	Nicht finanzierungswirksamer Personalaufwand (Dotierung RS für Abfertigungen, Jubiläum u. nicht konsumierte Urlaube)		-7 484,50	
2226	Nicht finanzierungswirksamer Sachaufwand (inkl. Abschreibungen, Dotierung von RS Prozess, ausstehende Rechnungen)		-670 800,08	
2237	Nicht finanzierungswirksamer Transferaufwand (Dotierungen von RS f. Pensionen)			
2245	Nicht finanzierungswirksamer Finanzaufwand (Wertberichtigungen zu Finanzinstrumenten, Aufwendungen aus der Bewertung von Beteiligungen)		-2 100,00	
Nicht finanzwirksame Aufwendungen			-680 384,58	
Finanzwirksame Aufwendungen			2 871 290,94	
Finanzwirksames Ergebnis		3 456 609,50	2 871 290,94	585 318,56

Rechnungsabschluss 2021

Marktgemeinde Kreuzstetten

Haushaltspotential (aufbauend auf der Ergebnisrechnung)

MVAG	Mittelverwendungs- und -aufbringungsgruppen	Mittelaufbringung	Mittelverwendung	Saldo
332	Einzahlungen aus der Rückzahlung von Darlehen sowie gewährten Vorschüssen (ohne 3325 mit Projektcode - Anzahlungen)			
1141	Vorräte (- Veränderung)			
1142	Gegebene Anzahlungen auf Vorräte (- Veränderung)			
1540	Passive Rechnungsabgrenzung			
	Einzahlungen der Kontengruppe 000-089, die keinem Projekt mit Projektcode 1 zugeordnet sind	68 320,00		
	Einzahlungen der Kontengruppe 30, die keinem Projekt mit Projektcode 1 zugeordnet sind	65 136,97		
	- Erträge der Kontogruppe 80 mit Projektcode 1			
2301	Entnahmen von Rücklagen endfälliger Darlehen (Kontengruppe 893)			
Jährliche wiederkehrende Einzahlungen		133 456,97		
36	Auszahlungen aus der Finanzierungstätigkeit (ohne Projektcode 1)		395 562,23	
2401	Zuweisung an Rücklagen endfälliger Darlehen (Kontengruppe 793)			
342	Auszahlungen von gewährten Darlehen sowie gewährten Vorschüssen (ohne 3425 mit Projektcode - Anzahlungen)			
1141	Vorräte (+ Veränderung)			
1142	Gegebene Anzahlungen auf Vorräte (+ Veränderung)			
1170	Aktive Rechnungsabgrenzung			
	Auszahlungen (Investitionen) der Kontengruppe 000-083, die keinem Projekt mit Projektcode 1 zugeordnet sind		42 767,82	
Jährliche wiederkehrende Auszahlungen			438 330,05	
	Kontengruppe 871, KT der Ergebnisrechnung, mit Projektcode (BZ)	-124 500,00		
Summe Kapitaltransfers der Ergebnisrechnung		-124 500,00		
Jährliches Haushaltspotential		3 465 566,47	3 309 620,99	155 945,48
	Jährliches Haushaltspotential	155 945,48		
	kumuliertes Haushaltspotential zum 31.12.2020 (Vorjahr)			
Verfügbares Haushaltspotential		155 945,48		

Rechnungsabschluss 2021

Marktgemeinde Kreuzstetten

Haushaltspotential (aufbauend auf der Ergebnisrechnung)

MVAG	Mittelverwendungs- und -aufbringungsgruppen	Mittelaufbringung	Mittelverwendung	Saldo
informativ	im verfügbaren Haushaltspotential enthaltene Bedarfszuweisungen zur Liquiditätssteigerung	55 000,00		
	aus Kontogruppe 871, KT der Ergebnisrechnung ohne Projektcode			
informativ	tatsächlicher Liquiditätsbedarf ohne Rücklagenauflösung (Abgang)	100 945,48		
2401	Zuweisung an Haushaltsrücklagen (Kontengruppe 794)			
2401	Zuweisung an Haushaltsrücklagen (Kontengruppe 795)		249 791,52	
Jährliche Aufwände für Rücklagen			249 791,52	
2301	Entnahmen von Haushaltsrücklagen (Kontengruppe 894)			
2301	Entnahmen von Haushaltsrücklagen (Kontengruppe 895)	183 159,83		
Jährliche RL-Erträge f. Investitionen (finanzw.)		183 159,83		
Endbestand kumuliertes Haushaltspotential		339 105,31	249 791,52	89 313,79
- Zuweisungen und Umbuchungen an investive Vorhaben				43 791,05
+ Rückführungen und Umbuchungen von investiven Vorhaben				
Endstand kumuliertes Haushaltspotential nach Berücksichtigung von Zuweisungen und Rückführungen investive Vorhaben				45 522,74

Haushaltspotential (aufbauend auf der Ergebnisrechnung)

Rechnungsabschluss 2021

Marktgemeinde Kreuzstetten

Haushaltspotential (aufbauend auf der Ergebnisrechnung)

MVAG	Mittelverwendungs- und -aufbringungsgruppen	Mittelaufbringung	Mittelverwendung	Saldo
211	Erträge aus der operativen Verwaltungstätigkeit	2 730 380,65		
212	Erträge aus Transfers	830 625,03		
213	Finanzerträge	59,31		
Summe Erträge (SU 21)		3 561 064,99		
2117	Nicht finanzierungswirksame operative Erträge (Auflösung von Rückstellungen und Aktivierte Eigenleistungen)	-46 052,47		
2127	Nicht finanzierungswirksamer Transferertrag (Auflösung von Investitionszuschüssen)	-58 403,02		
2136	Sonstige nicht finanzierungswirksame Finanzerträge (Auflösung von RS Bewertung von Beteiligungen und aktiven Finanzinstrumenten)			
Nicht finanzwirksame Erträge		-104 455,49		
Finanzwirksame Erträge		3 456 609,50		
221	Personalaufwand		526 865,54	
222	Sachaufwand (ohne Transferaufwand)		1 975 852,11	
223	Transferaufwand (laufende Transfers und Kapitaltransfers)		980 076,99	
224	Finanzaufwand		68 880,88	
Summe Aufwendungen (SU 22)			3 551 675,52	
2214	Nicht finanzierungswirksamer Personalaufwand (Dotierung RS für Abfertigungen, Jubiläum u. nicht konsumierte Urlaube)		-7 484,50	
2226	Nicht finanzierungswirksamer Sachaufwand (inkl. Abschreibungen, Dotierung von RS Prozess, ausstehende Rechnungen)		-670 800,08	
2237	Nicht finanzierungswirksamer Transferaufwand (Dotierungen von RS f. Pensionen)			
2245	Nicht finanzierungswirksamer Finanzaufwand (Wertberichtigungen zu Finanzinstrumenten, Aufwendungen aus der Bewertung von Beteiligungen)		-2 100,00	
Nicht finanzwirksame Aufwendungen			-680 384,58	
Finanzwirksame Aufwendungen			2 871 290,94	
Finanzwirksames Ergebnis		3 456 609,50	2 871 290,94	585 318,56

MVAG	Mittelverwendungs- und -aufbringungsgruppen	Mittelaufbringung	Mittelverwendung	Saldo
332	Einzahlungen aus der Rückzahlung von Darlehen sowie gewährten Vorschüssen (ohne 3325 mit Projektcode - Anzahlungen)			
1141	Vorräte (- Veränderung)			
1142	Gegebene Anzahlungen auf Vorräte (- Veränderung)			
1540	Passive Rechnungsabgrenzung			
	Einzahlungen der Kontengruppe 000-089, die keinem Projekt mit Projektcode 1 zugeordnet sind	68 320,00		
	Einzahlungen der Kontengruppe 30, die keinem Projekt mit Projektcode 1 zugeordnet sind	65 136,97		
	- Erträge der Kontogruppe 80 mit Projektcode 1			
2301	Entnahmen von Rücklagen endfälliger Darlehen (Kontengruppe 893)			
Jährliche wiederkehrende Einzahlungen		133 456,97		
36	Auszahlungen aus der Finanzierungstätigkeit (ohne Projektcode 1)		395 562,23	
2401	Zuweisung an Rücklagen endfälliger Darlehen (Kontengruppe 793)			
342	Auszahlungen von gewährten Darlehen sowie gewährten Vorschüssen (ohne 3425 mit Projektcode - Anzahlungen)			
1141	Vorräte (+ Veränderung)			
1142	Gegebene Anzahlungen auf Vorräte (+ Veränderung)			
1170	Aktive Rechnungsabgrenzung			
	Auszahlungen (Investitionen) der Kontengruppe 000-083, die keinem Projekt mit Projektcode 1 zugeordnet sind		42 767,82	
Jährliche wiederkehrende Auszahlungen			438 330,05	
	Kontengruppe 871, KT der Ergebnisrechnung, mit Projektcode (BZ)	-124 500,00		
Summe Kapitaltransfers der Ergebnisrechnung		-124 500,00		
Jährliches Haushaltspotential		3 465 566,47	3 309 620,99	155 945,48
	Jährliches Haushaltspotential	155 945,48		
	kumuliertes Haushaltspotential zum 31.12.2020 (Vorjahr)			
Verfügbares Haushaltspotential		155 945,48		

MVAG	Mittelverwendungs- und -aufbringungsgruppen	Mittelaufbringung	Mittelverwendung	Saldo
<i>informativ</i>	im verfügbaren Haushaltspotential enthaltene Bedarfszuweisungen zur Liquiditätssteigerung aus Kontogruppe 871, KT der Ergebnisrechnung ohne Projektcode	55 000,00		
<i>informativ</i>	tatsächlicher Liquiditätsbedarf ohne Rücklagenauflösung (Abgang)	100 945,48		
2401	Zuweisung an Haushaltsrücklagen (Kontengruppe 794)			
2401	Zuweisung an Haushaltsrücklagen (Kontengruppe 795)		249 791,52	
Jährliche Aufwände für Rücklagen			249 791,52	
2301	Entnahmen von Haushaltsrücklagen (Kontengruppe 894)			
2301	Entnahmen von Haushaltsrücklagen (Kontengruppe 895)	183 159,83		
Jährliche RL-Erträge f. Investitionen (finanzw.)		183 159,83		
Endbestand kumuliertes Haushaltspotential		339 105,31	249 791,52	89 313,79

Nachweis der Investitionstätigkeit

Vorhaben	Vorhabensbezeichnung		RA 2021	VA 2021	RA - VA	RA Vorjahre	RA Gesamt
Konto	Bezeichnung						
1000030	Feuerwehrauto (2020 bis 2021)						
	Auszahlungen - Investitionen - Mittelverwendung		0,00	0,00	0,00	227 002,45	227 002,45
	Anschaffungs- oder Herstellungskosten		0,00	0,00	0,00	227 002,45	227 002,45
5/163000-040000	Ankauf von Fahrzeugen					190 777,80	190 777,80
5/163000-729960	Übernahme Ist-Fehlbetrag aus 2019					36 224,65	36 224,65
	Einzahlungen - Finanzierung - Mittelaufbringung		24 851,31	0,00	24 851,31	202 151,14	227 002,45
	Mittel aus Geldfluss aus der operativen Gebarung		24 851,31	0,00	24 851,31	0,00	24 851,31
6/163000+829910	Zuführung vom Haushaltspotential		24 851,31		24 851,31		24 851,31
	Bedarfszuweisungen/KTZ		0,00	0,00	0,00	173 372,70	173 372,70
6/163000+301000	Kapitaltransfers von Ländern, Landesfonds und Landeskammern (UST Rückvergütung)					55 000,00	55 000,00
6/163000+871000	Kapitaltransfers aus Gemeinde-Bedarfszuweisungsmittel					50 000,00	50 000,00
6/163000+871100	Kapitaltransfers aus Gemeinde-Bedarfszuweisungsmittel (UST-Rückvergütung)					68 372,70	68 372,70
	Haushaltsrücklagen/Zahlungsmittelreserven		0,00	0,00	0,00	0,00	0,00
	Sonstige Kapitaltransfers und Subventionen		0,00	0,00	0,00	28 778,44	28 778,44
6/163000+303000	Kapitaltransfers von sonstigen Trägern des öffentlichen Rechts und Sozialversicherungsträgern					28 778,44	28 778,44
	Darlehen		0,00	0,00	0,00	0,00	0,00
	Finanzierungsleasing		0,00	0,00	0,00	0,00	0,00
	Veräußerung langfristiges Vermögen und sonstiges		0,00	0,00	0,00	0,00	0,00
Finanzierungsergebnis 1000030			24 851,31	0,00	24 851,31	-24 851,31	0,00
offene Verbindlichkeiten			0,00				
offene Forderungen			0,00				

Vorhaben	Vorhabensbezeichnung		RA 2021	VA 2021	RA - VA	RA Vorjahre	RA Gesamt
Konto	Bezeichnung						
1000211	Schule (2016 bis 2022)						
	Auszahlungen - Investitionen - Mittelverwendung		2 697,48	23 800,00	-21 102,52	79 537,84	82 235,32
	Anschaffungs- oder Herstellungskosten		2 697,48	23 800,00	-21 102,52	79 537,84	82 235,32
	5/211000-010000 Sanierung Volksschule		2 697,48	23 800,00	-21 102,52	11 629,91	14 327,39
	5/211000-729960 Übernahme Ist-Fehlbetrag aus 2019					67 907,93	67 907,93
	Einzahlungen - Finanzierung - Mittelaufbringung		151 089,23	0,00	151 089,23	27 400,00	178 489,23
	Mittel aus Geldfluss aus der operativen Gebarung		0,00	0,00	0,00	0,00	0,00
	Bedarfszuweisungen/KTZ		151 089,23	0,00	151 089,23	27 400,00	178 489,23
	6/211000+301000 Kapitaltransfers von Ländern, Landesfonds und Landeskammern		151 089,23		151 089,23	27 400,00	178 489,23
	Haushaltsrücklagen/Zahlungsmittelreserven		0,00	0,00	0,00	0,00	0,00
	Sonstige Kapitaltransfers und Subventionen		0,00	0,00	0,00	0,00	0,00
	Darlehen		0,00	0,00	0,00	0,00	0,00
	Finanzierungsleasing		0,00	0,00	0,00	0,00	0,00
	Veräußerung langfristiges Vermögen und sonstiges		0,00	0,00	0,00	0,00	0,00
Finanzierungsergebnis 1000211			148 391,75	-23 800,00	172 191,75	-52 137,84	96 253,91
	offene Verbindlichkeiten		517,21				
	offene Forderungen		0,00				

Vorhaben	Vorhabensbezeichnung		RA 2021	VA 2021	RA - VA	RA Vorjahre	RA Gesamt
Konto	Bezeichnung						
1000831	Freibad Sanierung (2020 bis 2023)						
	Auszahlungen - Investitionen - Mittelverwendung		0,00	0,00	0,00	0,00	0,00
	Anschaffungs- oder Herstellungskosten		0,00	0,00	0,00	0,00	0,00
	Einzahlungen - Finanzierung - Mittelaufbringung		0,00	0,00	0,00	35 634,70	35 634,70
	Mittel aus Geldfluss aus der operativen Gebarung		0,00	0,00	0,00	35 634,70	35 634,70
	6/831000+829960 Übernähme Ist-Überschuss aus 2019					35 634,70	35 634,70
	Bedarfszuweisungen/KTZ		0,00	0,00	0,00	0,00	0,00
	Haushaltsrücklagen/Zahlungsmittelreserven		0,00	0,00	0,00	0,00	0,00
	Sonstige Kapitaltransfers und Subventionen		0,00	0,00	0,00	0,00	0,00
	Darlehen		0,00	0,00	0,00	0,00	0,00
	Finanzierungsleasing		0,00	0,00	0,00	0,00	0,00
	Veräußerung langfristiges Vermögen und sonstiges		0,00	0,00	0,00	0,00	0,00
Finanzierungsergebnis 1000831			0,00	0,00	0,00	35 634,70	35 634,70
	offene Verbindlichkeiten		0,00				
	offene Forderungen		0,00				

Vorhaben	Vorhabensbezeichnung		RA 2021	VA 2021	RA - VA	RA Vorjahre	RA Gesamt
Konto	Bezeichnung						
1639000	Hochwasserschutz (2020 bis 2030)						
	Auszahlungen - Investitionen - Mittelverwendung		205 505,84	280 000,00	-74 494,16	286,00	205 791,84
	Anschaffungs- oder Herstellungskosten		205 505,84	280 000,00	-74 494,16	286,00	205 791,84
5/639000-280000	Geleistete Anzahlungen für Anlagen (Hochwasserschutz)		205 505,84	280 000,00	-74 494,16	286,00	205 791,84
	Einzahlungen - Finanzierung - Mittelaufbringung		15 455,02	840 000,00	-824 544,98	0,00	15 455,02
	Mittel aus Geldfluss aus der operativen Gebarung		15 455,02	0,00	15 455,02	0,00	15 455,02
6/639000+829910	Sonstige Erträge		15 455,02		15 455,02		15 455,02
	Bedarfszuweisungen/KTZ		0,00	0,00	0,00	0,00	0,00
	Haushaltsrücklagen/Zahlungsmittelreserven		0,00	0,00	0,00	0,00	0,00
	Sonstige Kapitaltransfers und Subventionen		0,00	280 000,00	-280 000,00	0,00	0,00
6/639000+861000	Transfers von Ländern, Landesfonds und Landeskammern			280 000,00	-280 000,00		
	Darlehen		0,00	560 000,00	-560 000,00	0,00	0,00
21/3	Hochwasserschutzbauten			560 000,00	-560 000,00		
	Finanzierungsleasing		0,00	0,00	0,00	0,00	0,00
	Veräußerung langfristiges Vermögen und sonstiges		0,00	0,00	0,00	0,00	0,00
Finanzierungsergebnis 1639000			-190 050,82	560 000,00	-750 050,82	-286,00	-190 336,82
	offene Verbindlichkeiten		45 512,38				
	offene Forderungen		0,00				

Vorhaben	Vorhabensbezeichnung		RA 2021	VA 2021	RA - VA	RA Vorjahre	RA Gesamt
Konto	Bezeichnung						
2000001	Sonstige Investitionen (2020 bis 3000)						
	Auszahlungen - Investitionen - Mittelverwendung		42 767,82	37 200,00	5 567,82	79 042,96	121 810,78
	Anschaffungs- oder Herstellungskosten		42 767,82	37 200,00	5 567,82	79 042,96	121 810,78
1/010000-020000	Ankauf von Maschinen			15 000,00	-15 000,00		
1/010000-042000	Amtsausstattung			1 000,00	-1 000,00	4 364,84	4 364,84
1/010000-070000	Aktivierungsfähige Rechte (immaterielle Vermögenswerte)	2 452,80			2 452,80		2 452,80
1/163000-000000	Bebaute Grundstücke	2 928,71			2 928,71		2 928,71
1/211000-020000	Ankauf von Maschinen			10 000,00	-10 000,00		
1/211000-042000	Amts- Betriebs- u. Geschäftsausstattung	9 122,00		2 000,00	7 122,00	9 398,00	18 520,00
1/211000-042200	Schulmöbel, Lehrmittel			3 000,00	-3 000,00	3 363,07	3 363,07
1/240000-042200	Anschaffungen - Möbel, Spiele	1 651,52		2 000,00	-348,48	6 461,65	8 113,17
1/612000-010000	Gebäude und Bauten					1 706,65	1 706,65
1/612000-042100	Ankauf von Hinweistafeln	2 771,37			2 771,37	2 003,52	4 774,89
1/633000-006000	Sonstige Grundstückseinrichtungen	4 129,87			4 129,87		4 129,87
1/640000-050000	Ankauf von Verkehrszeichen u. -spiegeln	4 463,79		1 000,00	3 463,79	1 377,22	5 841,01
1/815000-006000	Sonstige Grundstückseinrichtungen					3 961,31	3 961,31
1/817000-010000	Gebäude und Bauten					1 450,28	1 450,28
1/820000-020000	Maschinen und maschinelle Anlagen	10 791,00			10 791,00	6 276,67	17 067,67
1/820000-030000	Ankauf Werkzeuge	927,20		1 500,00	-572,80		927,20
1/820000-042000	Amts-, Betriebs- und Geschäftsausstattung	2 200,00			2 200,00		2 200,00
1/820000-042200	Betriebsausstattung			1 000,00	-1 000,00	23 709,47	23 709,47
1/831000-042200	Betriebsausstattung					91,61	91,61
1/840000-001000	Unbebaute Grundstücke Grundablöse			700,00	-700,00	44,00	44,00
1/851000-004000	Kanalbauten	963,86			963,86	8 196,60	9 160,46
1/852000-020000	Ankauf von Maschinen	365,70			365,70	356,40	722,10
1/853100-010000	Gebäude					6 281,67	6 281,67
	Einzahlungen - Finanzierung - Mittelaufbringung		0,00	0,00	0,00	0,00	0,00
	Mittel aus Geldfluss aus der operativen Gebarung		0,00	0,00	0,00	0,00	0,00
	Bedarfszuweisungen/KTZ		0,00	0,00	0,00	0,00	0,00
	Haushaltsrücklagen/Zahlungsmittelreserven		0,00	0,00	0,00	0,00	0,00
	Sonstige Kapitaltransfers und Subventionen		0,00	0,00	0,00	0,00	0,00
	Darlehen		0,00	0,00	0,00	0,00	0,00
	Finanzierungsleasing		0,00	0,00	0,00	0,00	0,00

Vorhaben	Vorhabensbezeichnung					
Konto	Bezeichnung	RA 2021	VA 2021	RA - VA	RA Vorjahre	RA Gesamt
	Veräußerung langfristiges Vermögen und sonstiges	0,00	0,00	0,00	0,00	0,00
Finanzierungsergebnis 2000001		-42 767,82	-37 200,00	-5 567,82	-79 042,96	-121 810,78
	offene Verbindlichkeiten	2 396,25				
	offene Forderungen	0,00				

Vorhaben	Vorhabensbezeichnung		RA 2021	VA 2021	RA - VA	RA Vorjahre	RA Gesamt
Konto	Bezeichnung						
1000025	Kindergarten Zubau (2009 bis 2024)						
	Auszahlungen - Investitionen - Mittelverwendung		0,00	0,00	0,00	0,00	0,00
	Anschaffungs- oder Herstellungskosten		0,00	0,00	0,00	0,00	0,00
	Einzahlungen - Finanzierung - Mittelaufbringung		0,00	0,00	0,00	19 117,75	19 117,75
	Mittel aus Geldfluss aus der operativen Gebarung		0,00	0,00	0,00	19 117,75	19 117,75
	6/240000+829960	Übernahme Ist-Überschuss aus 2019				19 117,75	19 117,75
	Bedarfszuweisungen/KTZ		0,00	0,00	0,00	0,00	0,00
	Haushaltsrücklagen/Zahlungsmittelreserven		0,00	0,00	0,00	0,00	0,00
	Sonstige Kapitaltransfers und Subventionen		0,00	0,00	0,00	0,00	0,00
	Darlehen		0,00	0,00	0,00	0,00	0,00
	Finanzierungsleasing		0,00	0,00	0,00	0,00	0,00
	Veräußerung langfristiges Vermögen und sonstiges		0,00	0,00	0,00	0,00	0,00
Finanzierungsergebnis 1000025			0,00	0,00	0,00	19 117,75	19 117,75
	offene Verbindlichkeiten		0,00				
	offene Forderungen		0,00				

Vorhaben	Vorhabensbezeichnung		RA 2021	VA 2021	RA - VA	RA Vorjahre	RA Gesamt
Konto	Bezeichnung						
1000020	Straßenbau (2020 bis 2055)						
	Auszahlungen - Investitionen - Mittelverwendung		250 351,80	285 800,00	-35 448,20	504 966,29	755 318,09
	Anschaffungs- oder Herstellungskosten		250 351,80	285 800,00	-35 448,20	504 966,29	755 318,09
5/612000-002000	Straßenbauten		210 352,20	200 000,00	10 352,20	122 376,15	332 728,35
5/612000-005000	Anlagen zu Straßenbauten		39 999,60	50 000,00	-10 000,40		39 999,60
5/612000-729910	Rückführung zum Haushaltspotenzial			35 800,00	-35 800,00		
5/612000-729960	Richtigstellung Rücklagengebarung lt NÖ LR					382 590,14	382 590,14
	Einzahlungen - Finanzierung - Mittelaufbringung		256 886,70	285 800,00	-28 913,30	545 600,29	802 486,99
	Mittel aus Geldfluss aus der operativen Gebarung		0,00	61 800,00	-61 800,00	421 019,34	421 019,34
6/612000+829960	Übernahme Ist-Überschuss aus 2019			61 800,00	-61 800,00	421 019,34	421 019,34
	Bedarfszuweisungen/KTZ		120 500,00	124 000,00	-3 500,00	101 200,00	221 700,00
6/612000+871100	Bedarfszuweisung		120 000,00	120 000,00		100 000,00	220 000,00
6/612000+871120	Förderung ESPG		500,00	4 000,00	-3 500,00	1 200,00	1 700,00
	Haushaltsrücklagen/Zahlungsmittelreserven		0,00	0,00	0,00	0,00	0,00
	Sonstige Kapitaltransfers und Subventionen		136 386,70	100 000,00	36 386,70	23 380,95	159 767,65
6/612000+300000	Kapitaltransfers von Bund, Bundesfonds und Bundeskammern		136 386,70		136 386,70	23 380,95	159 767,65
6/612000+861000	Transfers von Ländern, Landesfonds und Landeskammern			100 000,00	-100 000,00		
	Darlehen		0,00	0,00	0,00	0,00	0,00
	Finanzierungsleasing		0,00	0,00	0,00	0,00	0,00
	Veräußerung langfristiges Vermögen und sonstiges		0,00	0,00	0,00	0,00	0,00
Finanzierungsergebnis 1000020			6 534,90	0,00	6 534,90	40 634,00	47 168,90
offene Verbindlichkeiten			27 317,77				
offene Forderungen			0,00				

Vorhaben	Vorhabensbezeichnung		RA 2021	VA 2021	RA - VA	RA Vorjahre	RA Gesamt
Konto	Bezeichnung						
1000022	Güterweeherhaltung (2020 bis 2055)						
	Auszahlungen - Investitionen - Mittelverwendung		17 875,25	20 000,00	-2 124,75	11 609,47	29 484,72
	Anschaffungs- oder Herstellungskosten		17 875,25	20 000,00	-2 124,75	11 609,47	29 484,72
5/710000-002000	Güterwege		17 875,25	20 000,00	-2 124,75	11 609,47	29 484,72
	Einzahlungen - Finanzierung - Mittelaufbringung		11 484,72	20 000,00	-8 515,28	18 000,00	29 484,72
	Mittel aus Geldfluss aus der operativen Gebarung		3 484,72	12 000,00	-8 515,28	0,00	3 484,72
6/710000+829910	Zuführung vom Haushaltspotential		3 484,72	12 000,00	-8 515,28		3 484,72
	Bedarfszuweisungen/KTZ		8 000,00	8 000,00	0,00	18 000,00	26 000,00
6/710000+301000	Abteilung Güterwege (ST8)		4 000,00	4 000,00		14 000,00	18 000,00
6/710000+871000	Bedarfszuweisung		4 000,00	4 000,00		4 000,00	8 000,00
	Haushaltsrücklagen/Zahlungsmittelreserven		0,00	0,00	0,00	0,00	0,00
	Sonstige Kapitaltransfers und Subventionen		0,00	0,00	0,00	0,00	0,00
	Darlehen		0,00	0,00	0,00	0,00	0,00
	Finanzierungsleasing		0,00	0,00	0,00	0,00	0,00
	Veräußerung langfristiges Vermögen und sonstiges		0,00	0,00	0,00	0,00	0,00
Finanzierungsergebnis 1000022			-6 390,53	0,00	-6 390,53	6 390,53	0,00
	offene Verbindlichkeiten		9 178,60				
	offene Forderungen		0,00				

Salden Finanzierungsergebnisse		RA 2021	VA 2021	RA - VA	RA Vorjahre	RA Gesamt
1000020	Straßenbau (2020 bis 2055)					
	Auszahlungen - Investitionen - Mittelverwendung	250 351,80	285 800,00	-35 448,20	504 966,29	755 318,09
	Einzahlungen - Finanzierung - Mittelherkunft	256 886,70	285 800,00	-28 913,30	545 600,29	802 486,99
		6 534,90	0,00	6 534,90	40 634,00	47 168,90
	offene Verbindlichkeiten	27 317,77				
	offene Forderungen	0,00				
1000022	Güterwegeerhaltung (2020 bis 2055)					
	Auszahlungen - Investitionen - Mittelverwendung	17 875,25	20 000,00	-2 124,75	11 609,47	29 484,72
	Einzahlungen - Finanzierung - Mittelherkunft	11 484,72	20 000,00	-8 515,28	18 000,00	29 484,72
		-6 390,53	0,00	-6 390,53	6 390,53	0,00
	offene Verbindlichkeiten	9 178,60				
	offene Forderungen	0,00				
1000025	Kindergarten Zubau (2009 bis 2024)					
	Auszahlungen - Investitionen - Mittelverwendung	0,00	0,00	0,00	0,00	0,00
	Einzahlungen - Finanzierung - Mittelherkunft	0,00	0,00	0,00	19 117,75	19 117,75
		0,00	0,00	0,00	19 117,75	19 117,75
	offene Verbindlichkeiten	0,00				
	offene Forderungen	0,00				
1000030	Feuerwehrauto (2020 bis 2021)					
	Auszahlungen - Investitionen - Mittelverwendung	0,00	0,00	0,00	227 002,45	227 002,45
	Einzahlungen - Finanzierung - Mittelherkunft	24 851,31	0,00	24 851,31	202 151,14	227 002,45
		24 851,31	0,00	24 851,31	-24 851,31	0,00
	offene Verbindlichkeiten	0,00				
	offene Forderungen	0,00				
1000211	Schule (2016 bis 2022)					
	Auszahlungen - Investitionen - Mittelverwendung	2 697,48	23 800,00	-21 102,52	79 537,84	82 235,32
	Einzahlungen - Finanzierung - Mittelherkunft	151 089,23	0,00	151 089,23	27 400,00	178 489,23
		148 391,75	-23 800,00	172 191,75	-52 137,84	96 253,91
	offene Verbindlichkeiten	517,21				
	offene Forderungen	0,00				
1000831	Freibad Sanierung (2020 bis 2023)					
	Auszahlungen - Investitionen - Mittelverwendung	0,00	0,00	0,00	0,00	0,00
	Einzahlungen - Finanzierung - Mittelherkunft	0,00	0,00	0,00	35 634,70	35 634,70
		0,00	0,00	0,00	35 634,70	35 634,70
	offene Verbindlichkeiten	0,00				
	offene Forderungen	0,00				

Salden Finanzierungsergebnisse		RA 2021	VA 2021	RA - VA	RA Vorjahre	RA Gesamt
1639000	Hochwasserschutz (2020 bis 2030)					
	Auszahlungen - Investitionen - Mittelverwendung	205 505,84	280 000,00	-74 494,16	286,00	205 791,84
	Einzahlungen - Finanzierung - Mittelherkunft	15 455,02	840 000,00	-824 544,98	0,00	15 455,02
		-190 050,82	560 000,00	-750 050,82	-286,00	-190 336,82
	offene Verbindlichkeiten	45 512,38				
	offene Forderungen	0,00				
Saldo Investive Einzelvorhaben		-16 663,39	536 200,00	-552 863,39	24 501,83	7 838,44
	offene Verbindlichkeiten	82 525,96				
	offene Forderungen	0,00				
2000001	Sonstige Investitionen (2020 bis 3000)					
	Auszahlungen - Investitionen - Mittelverwendung	42 767,82	37 200,00	5 567,82	79 042,96	121 810,78
	Einzahlungen - Finanzierung - Mittelherkunft	0,00	0,00	0,00	0,00	0,00
		-42 767,82	-37 200,00	-5 567,82	-79 042,96	-121 810,78
	offene Verbindlichkeiten	2 396,25				
	offene Forderungen	0,00				
Saldo Sonstige Investitionen		-42 767,82	-37 200,00	-5 567,82	-79 042,96	-121 810,78
	offene Verbindlichkeiten	2 396,25				
	offene Forderungen	0,00				
Saldo der gesamten Investitionstätigkeit		-59 431,21	499 000,00	-558 431,21	-54 541,13	-113 972,34
	offene Verbindlichkeiten	84 922,21				
	offene Forderungen	0,00				

Nachweis Kundenforderungen

Rechnungsabschluss 2021

Marktgemeinde Kreuzstetten

Nachweis Kundenforderungen

Konto	Bezeichnung	Saldo Brutto	Netto	USt
	Nicht voranschlagswirksame Gebarung			
0/000000+279000	Diverse Vorschüsse	-11 476,97	-11 476,97	0,00
0/000000+361000	Seuchenverordnung	1 588,63	1 588,63	0,00
0/000000+361110	Abrechnung Nächtigungstaxe	-256,49	-256,49	0,00
0/000000+361200	Bundesgebühren	231,50	231,50	0,00
0/000000+369000	Diverse Verwahrgelder	734,40	734,40	0,00
	Summe Nicht voranschlagswirksame Gebarung	-9 178,93	-9 178,93	0,00
010000	Gemeindeamt			
2/010000+829500	Forderung an Abfertigungsversicherung	61 152,07	61 152,07	0,00
	Summe 010000 Gemeindeamt	61 152,07	61 152,07	0,00
015000	Amtsblatt			
2/015000+810000	Gemeindezeitung Einnahmen aus Inseraten	260,00	260,00	0,00
	Summe 015000 Amtsblatt	260,00	260,00	0,00
133000	Veterinärpolizei			
2/133000+808000	Erlöse für Hundemarken	1,60	1,60	0,00
	Summe 133000 Veterinärpolizei	1,60	1,60	0,00
211000	Volksschulen			
2/211000+810000	Elternbeiträge Nachmittagsbetreuung	11 908,31	11 908,31	0,00
2/211000+810100	Elternbeiträge Essen	6 537,76	6 537,76	0,00
	Summe 211000 Volksschulen	18 446,07	18 446,07	0,00
240000	Kindergarten			
2/240000+810000	Elternbeiträge	7 157,75	6 506,74	651,01
2/240000+810100	Elternbeitrag Essen	4 043,28	3 675,62	367,66
2/240000+828000	Ersatz für Beförderung der Kinder	168,00	152,71	15,29
	Summe 240000 Kindergarten	11 369,03	10 335,07	1 033,96
612000	Gemeindestraßen			
2/612000+827000	Kostenersätze für die Überlassung von Bediensteten an Dritte	1 000,00	1 000,00	0,00
2/612000+829100	sonstige Einnahmen	1 079,51	1 079,51	0,00
	Summe 612000 Gemeindestraßen	2 079,51	2 079,51	0,00
699000	Car-Sharing (Renault Zoe)			
2/699000+811000	Erträge aus Mitgliedsbeitrag	8,33	8,33	0,00
	Summe 699000 Car-Sharing (Renault Zoe)	8,33	8,33	0,00

Rechnungsabschluss 2021

Marktgemeinde Kreuzstetten

Nachweis Kundenforderungen

Konto	Bezeichnung	Saldo Brutto	Netto	USt
817000	Friedhöfe			
2/817000+852000	Grabstellengebühren	409,00	409,00	0,00
2/817000+852100	Begräbnisgebühren	555,86	555,86	0,00
	Summe 817000 Friedhöfe	964,86	964,86	0,00
831000	Freibäder			
2/831000+811000	Miete und Pacht	4 140,38	3 450,32	690,06
	Summe 831000 Freibäder	4 140,38	3 450,32	690,06
840000	Grundbesitz			
2/840000+811000	Erlöse aus Verpachtungen	139,92	139,92	0,00
	Summe 840000 Grundbesitz	139,92	139,92	0,00
850000	Wasserversorgung			
2/850000+852100	Bereitstellungsgebühr	197,06	179,18	17,88
2/850000+852200	Wasserbezugsgebühren	358,62	262,35	96,27
	Summe 850000 Wasserversorgung	555,68	441,53	114,15
851000	Abwasserbeseitigung			
2/851000+307000	Kapitaltransfers von privaten Haushalten - Kanalanschluss- u. Ergänzungsabgaben	3 607,89	3 279,89	328,00
2/851000+852100	Kanalbenützungsgebühr	46 884,77	42 622,32	4 262,45
	Summe 851000 Abwasserbeseitigung	50 492,66	45 902,21	4 590,45
852000	Müllbeseitigung			
2/852000+829000	Bauschutt	95,00	86,36	8,64
2/852000+829010	Erde	100,00	90,91	9,09
2/852000+852000	Müllbehandlungsgebühr	13 343,16	12 128,90	1 214,26
2/852000+852100	Abfallbehandlungsabgabe	298,03	270,54	27,49
	Summe 852000 Müllbeseitigung	13 836,19	12 576,71	1 259,48
853100	Wohn- und Geschäftsgebäude			
2/853100+811000	Mieten und Betriebskosten (20 %) (Fa. Kastner)	9 900,00	8 250,00	1 650,00
2/853100+811010	Mieten Amtsgebäude	4 514,97	4 104,51	410,46
	Summe 853100 Wohn- und Geschäftsgebäude	14 414,97	12 354,51	2 060,46
920000	Ausschließliche Gemeindeabgaben			
2/920000+830000	Grundsteuer A	-3 214,63	-3 214,63	0,00
2/920000+831000	Grundsteuer B	8 028,13	8 028,13	0,00
2/920000+838000	Hundeabgabe	1 235,66	1 235,66	0,00

Rechnungsabschluss 2021

Marktgemeinde Kreuzstetten

Nachweis Kundenforderungen

Konto	Bezeichnung	Saldo Brutto	Netto	USt
2/920000+841000	Gebrauchsabgabe	6 792,32	6 792,32	0,00
2/920000+849000	Nebenansprüche und Mahngebühren	1 195,42	1 195,42	0,00
2/920000+850000	Aufschließungsbeiträge	25 538,79	25 538,79	0,00
2/920000+856000	Verwaltungsabgaben	712,15	712,15	0,00
Summe 920000 Ausschließliche Gemeindeabgaben		40 287,84	40 287,84	0,00
Gesamt		Brutto	Netto	USt
		208 970,18	199 221,62	9 748,56

Forderungen

Konto	Bezeichnung	Offen	Saldo lt. Konto	Differenz
230000	Kurzfristige Forderungen aus Lieferungen und Leistungen	53 488,45	53 488,45	0,00
231000	Langfristige Forderungen aus Lieferungen und Leistungen	0,00	0,00	0,00
233000	Forderungen aus Abgaben	94 329,66	94 329,66	0,00
284000	Sonstige langfristige Forderungen	61 152,07	61 152,07	0,00
Summe		208 970,18	208 970,18	0,00

Nachweis Lieferantenverbindlichkeiten

Rechnungsabschluss 2021

Marktgemeinde Kreuzstetten

Nachweis Lieferantenverbindlichkeiten

Konto	Bezeichnung	Saldo Brutto	Netto	USt
Nicht voranschlagswirksame Gebarung				
0/000000+270000	Vorschüsse Vorsteuer - Abrechnung	1 872,06	1 872,06	0,00
9/000000-360000	Verwahrgelder Umsatzsteuer	13 106,13	13 106,13	0,00
9/000000-362000	Lohnsteuer	4 088,03	4 088,03	0,00
9/000000-362100	Krankenkasse BVA	15 975,04	15 975,04	0,00
9/000000-362400	DGB FBAF	1 848,86	1 848,86	0,00
9/000000-369000	Diverse Verwahrgelder	571,20	571,20	0,00
Summe Nicht voranschlagswirksame Gebarung		33 717,20	33 717,20	0,00
010000 Gemeindeamt				
1/010000-430000	Lebensmittel	210,00	210,00	0,00
1/010000-456000	Büromaterial	-17,96	-17,96	0,00
1/010000-456000	Büromaterial	381,31	381,31	0,00
1/010000-457000	Druckwerke	-79,00	-79,00	0,00
1/010000-459000	Sonstige Verbrauchsgüter	1 079,88	1 079,88	0,00
1/010000-616000	Instandhaltung der Maschinen	2 351,36	2 351,36	0,00
1/010000-618000	Instandhaltung der Büroeinrichtung	189,56	189,56	0,00
1/010000-630000	Portogebühren	267,32	267,32	0,00
1/010000-631000	Telefongebühren	675,16	675,16	0,00
1/010000-640100	Beratungskosten	10 355,30	10 355,30	0,00
1/010000-670000	Versicherungen	1 043,52	1 043,52	0,00
Summe 010000 Gemeindeamt		16 456,45	16 456,45	0,00
015000 Amtsblatt				
1/015000-456000	Gemeindezeitung	1 722,00	1 722,00	0,00
Summe 015000 Amtsblatt		1 722,00	1 722,00	0,00
019000 Repräsentation				
1/019000-723000	Repräsentationsauslagen	843,78	843,78	0,00
Summe 019000 Repräsentation		843,78	843,78	0,00
029000 Amtsgebäude				
1/029000-451000	Beheizung	217,47	217,47	0,00
1/029000-454000	Reinigungsmaterial	11,96	11,96	0,00
1/029000-600000	Strom	136,00	136,00	0,00
1/029000-614000	Instandhaltung des Amtsgebäudes	1 160,34	1 160,34	0,00
1/029000-614000	Instandhaltung des Amtsgebäudes	334,68	334,68	0,00
1/029000-711100	Wasser	6,00	6,00	0,00
Summe 029000 Amtsgebäude		1 866,45	1 866,45	0,00

Rechnungsabschluss 2021

Marktgemeinde Kreuzstetten

Nachweis Lieferantenverbindlichkeiten

Konto	Bezeichnung	Saldo Brutto	Netto	USt
061000	Sonstige Maßnahmen			
1/061000-757000	Subventionen sonstiger Vereine	15,00	15,00	0,00
	Summe 061000 Sonstige Maßnahmen	15,00	15,00	0,00
062000	Ehrungen und Auszeichnungen			
1/062000-728000	Ehrungen und Auszeichnungen	1 588,20	1 588,20	0,00
	Summe 062000 Ehrungen und Auszeichnungen	1 588,20	1 588,20	0,00
094000	Gemeinschaftspflege			
1/094000-757000	Subventionen an Jugendvereine	3 219,69	3 219,69	0,00
1/094000-757000	Subventionen an Jugendvereine	206,00	206,00	0,00
	Summe 094000 Gemeinschaftspflege	3 425,69	3 425,69	0,00
163000	Freiwillige Feuerwehren			
1/163000-451000	Beheizung	-97,94	-97,94	0,00
1/163000-600000	Strom	166,00	166,00	0,00
1/163000-670000	Versicherungen	587,19	587,19	0,00
	Summe 163000 Freiwillige Feuerwehren	655,25	655,25	0,00
164000	Förderung der Brandbekämpfung und -verhütung			
1/164000-729000	Sonstige Ausgaben	-4 541,52	-4 541,52	0,00
1/164000-729000	Sonstige Ausgaben	4 541,52	4 541,52	0,00
	Summe 164000 Förderung der Brandbekämpfung und -verhütung	0,00	0,00	0,00
211000	Volksschulen			
1/211000-430000	Erwerb von Lebensmittel Zustellung Essen	0,00	0,00	0,00
1/211000-451000	Beheizung	561,26	561,26	0,00
1/211000-457000	Gesetzblätter, Zeitschriften Formulare	-28,80	-28,80	0,00
1/211000-600000	Strom	506,00	506,00	0,00
1/211000-614000	Instandhaltung des Gebäudes	1 951,44	1 951,44	0,00
1/211000-614000	Instandhaltung des Gebäudes	293,62	293,62	0,00
1/211000-614000	Instandhaltung des Gebäudes	0,00	0,00	0,00
1/211000-631000	Telefongebühren	505,25	505,25	0,00
1/211000-728000	Entgelte f. sonstige Leistungen (Ganztagsschule-Betreuung)	-952,25	-952,25	0,00
5/211000-010000	Sanierung Volksschule	517,21	517,21	0,00
	Summe 211000 Volksschulen	3 353,73	3 353,73	0,00

Rechnungsabschluss 2021

Marktgemeinde Kreuzstetten

Nachweis Lieferantenverbindlichkeiten

Konto	Bezeichnung	Saldo Brutto	Netto	USt
213000	Sonderschulen			
1/213000-752000	Schulumlage	10 641,00	10 641,00	0,00
	Summe 213000 Sonderschulen	10 641,00	10 641,00	0,00
240000	Kindergarten			
1/240000-400000	Geringwertige Wirtschaftsgüter (GWG)	130,80	109,00	21,80
1/240000-430000	Lebensmittel	0,00	0,00	0,00
1/240000-454000	Reinigungsmaterial	3,58	2,98	0,60
1/240000-600000	Strom	142,00	118,33	23,67
1/240000-614000	Instandhaltung des Gebäudes	216,00	180,00	36,00
1/240000-631000	Telefongebühren	52,50	43,75	8,75
	Summe 240000 Kindergarten	544,88	454,06	90,82
363000	Ortsbildpflege			
1/363000-728000	Ortsbildpflege	0,00	0,00	0,00
	Summe 363000 Ortsbildpflege	0,00	0,00	0,00
439000	Jugendwohlfahrt			
1/439000-768100	Sonstige Maßnahmen Tagesmütter	-30,00	-30,00	0,00
	Summe 439000 Jugendwohlfahrt	-30,00	-30,00	0,00
612000	Gemeindestraßen			
1/612000-042100	Ankauf von Hinweistafeln	1 764,63	1 764,63	0,00
1/612000-400000	Geringwertige Wirtschaftsgüter (GWG)	0,00	0,00	0,00
5/612000-002000	Straßenbauten	5 000,00	5 000,00	0,00
5/612000-005000	Anlagen zu Straßenbauten	22 317,77	22 317,77	0,00
	Summe 612000 Gemeindestraßen	29 082,40	29 082,40	0,00
639000	Sonstige Einrichtungen und Maßnahmen			
1/639000-613000	Instandhaltung von Wasserläufen (Rückhaltebecken)	0,00	0,00	0,00
5/639000-280000	Geleistete Anzahlungen für Anlagen (Hochwasserschutz)	45 512,38	45 512,38	0,00
	Summe 639000 Sonstige Einrichtungen und Maßnahmen	45 512,38	45 512,38	0,00
640000	Einrichtungen und Maßnahmen nach der StVO			
1/640000-050000	Ankauf von Verkehrszeichen u. -spiegeln	631,62	631,62	0,00
	Summe 640000 Einrichtungen und Maßnahmen nach der StVO	631,62	631,62	0,00

Rechnungsabschluss 2021

Marktgemeinde Kreuzstetten

Nachweis Lieferantenverbindlichkeiten

Konto	Bezeichnung	Saldo Brutto	Netto	USt
680000	Post- und Telekommunikations- dienste			
1/680000-600000	Beleuchtung in öffentl. Fernsprechern	20,00	20,00	0,00
	Summe 680000 Post- und Telekommunikations- dienste	20,00	20,00	0,00
699000	Car-Sharing (Renault Zoe)			
1/699000-452000	Treibstoffe	213,00	177,50	35,50
1/699000-600100	Strom (Smatrics)	1 011,12	842,60	168,52
1/699000-700110	Caruso -Boardcomputer	50,40	42,00	8,40
	Summe 699000 Car-Sharing (Renault Zoe)	1 274,52	1 062,10	212,42
710000	Land- und forstwirtschaftlicher Wegebau			
1/710000-611000	Instandhaltung der Güterwege	5 113,36	5 113,36	0,00
5/710000-002000	Güterwege	8 158,60	8 158,60	0,00
5/710000-611000	Erhaltung der Güterwege	1 020,00	1 020,00	0,00
	Summe 710000 Land- und forstwirtschaftlicher Wegebau	14 291,96	14 291,96	0,00
771000	Maßnahmen zur Förderung des Fremdenverkehrs			
1/771000-757000	Beiträge an Dorf- und Verschönerungsvereine (Land NÖ,Gem)	370,00	370,00	0,00
	Summe 771000 Maßnahmen zur Förderung des Fremdenverkehrs	370,00	370,00	0,00
815000	Park- und Gartenanlage Kinderspielplätze			
1/815000-610000	Instandhaltung Parkanlagen Spielplätze	24,95	24,95	0,00
	Summe 815000 Park- und Gartenanlage Kinderspielplätze	24,95	24,95	0,00
816000	Öffentliche Beleuchtung			
1/816000-600000	Stromverbrauch Grund und Boden	2 053,00	2 053,00	0,00
1/816000-619000	Instandhaltung der Strassenbeleuchtung	486,72	486,72	0,00
	Summe 816000 Öffentliche Beleuchtung	2 539,72	2 539,72	0,00
817000	Friedhöfe			
1/817000-600000	Strom	45,00	45,00	0,00
1/817000-613000	Instandhaltung der Wege, Mauern u.Gräber	0,00	0,00	0,00
	Summe 817000 Friedhöfe	45,00	45,00	0,00
820000	Bauhof			
1/820000-030000	Ankauf Werkzeuge	0,00	0,00	0,00
1/820000-600000	Strom	97,00	97,00	0,00
1/820000-614000	Instandhaltung Bauhof	336,78	336,78	0,00
1/820000-614000	Instandhaltung Bauhof	0,00	0,00	0,00

Rechnungsabschluss 2021

Marktgemeinde Kreuzstetten

Nachweis Lieferantenverbindlichkeiten

Konto	Bezeichnung	Saldo Brutto	Netto	USt
1/820000-617000	Instandhaltung der Fahrzeuge	1 302,73	1 302,73	0,00
1/820000-670000	Versicherungen	5 560,05	5 560,05	0,00
	Summe 820000 Bauhof	7 296,56	7 296,56	0,00
831000	Freibäder			
1/831000-600000	Strom	363,00	302,50	60,50
1/831000-614000	Instandhaltung des Gebäudes	115,44	104,95	10,49
1/831000-618000	Instandhaltung der Einrichtung	439,48	232,77	206,71
	Summe 831000 Freibäder	917,92	640,22	277,70
840000	Grundbesitz			
1/840000-728000	Vermessungsarbeiten	47,00	47,00	0,00
	Summe 840000 Grundbesitz	47,00	47,00	0,00
846000	Wohn- und Geschäftsgebäude			
1/846000-451000	Kulturgebäude Beheizung	178,09	178,09	0,00
1/846000-600000	Strom	108,00	108,00	0,00
1/846000-614000	Kulturgebäude - Instandhaltung	27,96	27,96	0,00
1/846000-614000	Kulturgebäude - Instandhaltung	0,00	0,00	0,00
	Summe 846000 Wohn- und Geschäftsgebäude	314,05	314,05	0,00
853000	Wohn- und Geschäftsgebäude			
1/853000-600000	Strom	30,00	25,00	5,00
1/853000-670000	Versicherung	0,00	0,00	0,00
	Summe 853000 Wohn- und Geschäftsgebäude	30,00	25,00	5,00
	Gesamt	Brutto	Netto	USt
		177 197,71	176 611,77	585,94

Verbindlichkeiten

Konto	Bezeichnung	Offen	Saldo lt. Konto	Differenz
331000	Kurzfristige Verbindlichkeiten aus Lieferungen und Leistungen	177 197,71	177 197,71	0,00
332000	Langfristige Verbindlichkeiten aus Lieferungen und Leistungen	0,00	0,00	0,00
333000	Kurzfristige Verbindlichkeiten aus Abgaben	0,00	0,00	0,00
Summe		177 197,71	177 197,71	0,00

Nettovermögensveränderungsrechnung (Anlage 1d)

Nettovermögensveränderungsrechnung	Saldo der Eröffnungsbilanz	Kumuliertes Nettoergebnis	Haushalts-rücklagen	Neubewertungs-rücklagen	Fremdwährungs-umrechnungs-rücklagen	Summe Nettovermögen
Nettovermögen zum 31.12.2020	7 452 442,91	54 286,33	5 152 526,74	0,00	0,00	12 659 255,98
1. Änderungen der Ansatz- und Bewertungsmethoden	0,00	0,00	XXXXXXXXXXXXXX	0,00	0,00	0,00
2. Nacherfassung von Vermögenswerten	0,00	0,00	0,00	0,00	0,00	0,00
3. Änderung der erstmaligen Eröffnungsbilanz (gem. § 38 Abs. 8)	0,00	0,00	0,00	0,00	0,00	0,00
Angepasstes Nettovermögen zum 31.12.2020	7 452 442,91	54 286,33	5 152 526,74	0,00	0,00	12 659 255,98
4. Veränderung aus der Bewertung von zur Veräußerung verfügbarer Finanzinstrumente	XXXXXXXXXXXXXX	XXXXXXXXXXXXXX	XXXXXXXXXXXXXX	0,00	XXXXXXXXXXXXXX	0,00
5. Veränderung aus der Bewertung von Beteiligungen	XXXXXXXXXXXXXX	XXXXXXXXXXXXXX	XXXXXXXXXXXXXX	0,00	XXXXXXXXXXXXXX	0,00
6. Veränderung aus der Umrechnung von Vermögen und Fremdmittel in fremder Währung	XXXXXXXXXXXXXX	XXXXXXXXXXXXXX	XXXXXXXXXXXXXX	XXXXXXXXXXXXXX	0,00	0,00
Summe Nettoveränderung, die nicht in die Ergebnisrechnung eingegangen ist						
7. Nettoergebnis des Finanzjahres (SA0)	XXXXXXXXXXXXXX	9 389,47	XXXXXXXXXXXXXX	XXXXXXXXXXXXXX	XXXXXXXXXXXXXX	9 389,47
8. Zuweisung und Entnahmen von Haushaltsrücklagen (SU23)	XXXXXXXXXXXXXX	6 065,55	-6 065,55	XXXXXXXXXXXXXX	XXXXXXXXXXXXXX	0,00
Nettovermögen zum 31.12.2021	7 452 442,91	69 741,35	5 146 461,19	0,00	0,00	12 668 645,45

Nachweis über Transferzahlungen (Anlage 6a)

Haushaltskonto	Bezeichnung Ansatz	Bezeichnung Post	Summe Einzahlungen	Summe Auszahlungen
Transferzahlungen von/an Bund, Bundesfonds, Bundeskammern				
	Gesamtsumme Transferzahlungen von/an Bund, Bundesfonds, Bundeskammern		1 645 844,20	0,00
	Summe Kapitaltransfers		0,00	0,00
	Summe Laufende Transfers		1 645 844,20	0,00
2/925000+859400	Ertragsanteile	Abgabenertragsanteil n.Bev. Schlüssel (inkl.KEST)	1 396 336,21	
2/941000+860000	Finanzzuweisungen nach dem FAG	Finanzzuweisungen des Bundes	223 376,00	
2/944000+860000	Zuschüsse nach dem Katastr.Fondgesetz	Katastrophenschäden - Wiederherstellung	26 131,99	
Transferzahlungen von/an Länder, Landesfonds, Landesammern				
	Gesamtsumme Transferzahlungen von/an Länder, Landesfonds, Landesammern		160 897,37	222 197,23
	Summe Kapitaltransfers		0,00	0,00
	Summe Laufende Transfers		160 897,37	222 197,23
2/024000+816000	Wahlamt	Kostenbeitrag für Wahlen	2 864,55	
2/940000+861000	Finanzzuweisung u. Zuschüsse	Laufende Transferzahlungen BZ I	158 032,82	
1/419000-751000	Allgemeine öffentliche Wohlfahrt	Sozialhilfe-Wohnsitzgemeindebeitrag		8 743,70
1/419000-751100	Allgemeine öffentliche Wohlfahrt	Sozialhilfeumlage		174 514,12
1/439000-751000	Jugendwohlfahrt	Kinder- und Jugendhilfe-Umlage		33 613,22
1/510000-751000	Medizinische Bereichsversorgung	Beitrag NÖ Sanitätsgruppengemeinde		5 326,19
Transferzahlungen von/an Gemeinden, Gemeindeverbände, Gemeindefonds				
	Gesamtsumme Transferzahlungen von/an Gemeinden, Gemeindeverbände, Gemeindefonds		0,00	378 336,15
	Summe Kapitaltransfers		0,00	0,00
	Summe Laufende Transfers		0,00	378 336,15
1/562000-752000	Krankenanstalten anderer Rechtsträger	NÖKAS (Zweckaufwand)		378 336,15
Transferzahlungen von/an Sozialversicherungsträger				
	Gesamtsumme Transferzahlungen von/an Sozialversicherungsträger		0,00	13 677,00
	Summe Kapitaltransfers		0,00	0,00
	Summe Laufende Transfers		0,00	13 677,00
1/022000-752000	Standesamt	Beitrag an Standesamts- u. Staatsb. Wolkersdorf		5 977,00
1/510000-753000	Medizinische Bereichsversorgung	Beitrag zu Sanitätsgemeinde Kreuzstetten		7 700,00

Rechnungsabschluss 2021

Marktgemeinde Kreuzstetten

Nachweis über Transferzahlungen (Anlage 6a)

Haushaltskonto	Bezeichnung Ansatz	Bezeichnung Post	Summe Einzahlungen	Summe Auszahlungen
Transferzahlungen von/an sonst. Träger des öffentlichen Rechts				
	Gesamtsumme Transferzahlungen von/an sonst. Träger des öffentlichen Rechts		0,00	120,00
	Summe Kapitaltransfers		0,00	0,00
	Summe Laufende Transfers		0,00	120,00
1/439000-768100	Jugendwohlfahrt	Sonstige Maßnahmen Tagesmütter		120,00
Gesamtsumme			1 806 741,57	614 330,38

Nachweis über Haushaltsrücklagen und
Zahlungsmittelreserven (Anlage 6b)

Rechnungsabschluss 2021

Marktgemeinde Kreuzstetten

Nachweis über Haushaltsrücklagen und Zahlungsmittelreserven (Anlage 6b)

Haushaltsrücklagen		Rücklagenstand				Zahlungsmittelreserven		
Nr.	Verwendungszweck	31.12.2020	Zuführungen	Entnahmen	Rücklagenstand 31.12.2021	31.12.2020	31.12.2021	Konto-/Sparbuchnummer
8/9990935/00003	Allgemeine Rücklage - Sparbuch ERSTE	38 799,29	5,82		38 805,11	38 799,29	38 805,11	ZW 3 295003 AT69 2011 1201 1127 1404
8/9990935/00004	Allgemeine Rücklage - ERSTE Sparkonto 05	145 338,89	13 719,15	159 058,04	0,00	145 338,89	0,00	ZW 5 295005 AT76 2011 1200 8062 8105
8/9990935/00005	Allgemeine Rücklage - ERSTE Sparkonto 07	93,28	0,01	93,29	0,00	93,28	0,00	ZW 6 295006 AT22 2011 1200 8062 8107
8/9990935/00006	Eröffnungsrücklage aus bis zu 50 % des EB Salos ohne ZMR	4 968 295,28		72 697,24	4 895 598,04			
8/9990935/00007	Allgemeine Rücklage - ERSTE Sparkonto 08	0,00	236 066,54	24 008,50	212 058,04		212 058,04	ZW 8 295007 AT92 2011 1200 8062 8108
Gesamtsummen		5 152 526,74	249 791,52	255 857,07	5 146 461,19	184 231,46	250 863,15	

Einzelnachweis über Finanzschulden und Schuldendienst
(Anlage 6c)

Kontonummer Darlehensnr.	Ansatz	Darlehensgeber/Staat Aktenzahl	Verwendungszweck Genehmigungsdatum/-vermerk	Beschluss- Datum	Zinssatz	Währung	Laufzeit
Zinsindikator							
1. Darlehen für Investitionszwecke							
1.1. ... von Trägern des öffentlichen Rechts							
1.1.1. ... von Bund, Bundesfonds, Bundeskammern							
1.1.2. ... von Ländern, Landesfonds, Landeskammern							
1.1.3. ... von Gemeinden, Gemeindeverbänden, Gemeindefonds							
1.1.4. ... von Sozialversicherungsträgern							
1.1.5. ... von sonstigen Trägern des öffentlichen Rechts							
1.2. ... von Beteiligungen der Gebietskörperschaft (ohne Finanzunternehmungen)							
1.3. ... von Unternehmen (ohne Beteiligungen und ohne Finanzunternehmungen)							
1.4. ... von Finanzunternehmen							
1.4.1. ... von Finanzunternehmen im Inland							
1 1004000	840000	ERSTE BANK Mistelbach/AT AT062011120080628104	Grundstückskauf "Kirchenplatz 7"	28.06.2016	1,377%	EUR	01.01.2016 - Grundbesitz 31.12.2031
1 2004000	851000	ERSTE BANK Mistelbach/AT 0062-000104/9500568	Kanalbau BA 03, Kto Nr. 201-112-714/02	07.03.1996	0,600%	EUR	01.01.1997 - Abwasserbeseitigung EURIBOR 31.12.2022
1 2004001	211000	ERSTE BANK Mistelbach/AT 200-806-281/06	Sanierung Volksschule (200-806-281/06)	30.01.2018	1,740%	EUR	01.06.2019 - Sanierung Volksschule FIX verzinst 01.12.2033
3 2005000	851000	Bank Austria Mistelbach/AT 400 128 567	Kanalbau BA 02 18.09.1997	02.04.1997	0,300%	EUR	01.01.1997 - Abwasserbeseitigung EURIBOR 31.12.2024
3 2006000	851000	Bank Austria Mistelbach/AT 400 132 841	Abwasserbeseitigung BA 03, Ortsnetz Neubau 09.12.1999	29.09.1999	0,300%	EUR	01.01.2000 - Abwasserbeseitigung EURIBOR 31.12.2024
4 2003000	851000	Raiffeisenkasse Wolkersdorf reg. Gen.m.b.H./AT 601-00.053.512	Abwasserbeseitigung BA 01		2,000%	EUR	01.01.1993 - Abwasserbeseitigung normal verzinst 31.12.2036
5 1002000	240000	NÖ Landeshypothekenbank AG/AT 0466-167207	Zubau Kindergarten	16.12.2009	1,907%	EUR	01.01.2010 - Kindergarten EURIBOR 31.12.2024
162 21100	211000	VOLKSBANK WIEN AG/AT 46686098008	Darlehen Zubau u. Sanierung Volksschule	30.01.2018	1,710%	EUR	01.12.2018 - Darlehen Zubau u. Sanierung Volksschule 01.06.2033
162 21101	211000	VOLKSBANK WIEN AG/AT 46686098016	Darlehen Zubau u. Sanierung Volksschule, Bauphase 3	30.01.2018	1,710%	EUR	01.12.2019 - Darlehen Zubau u. Sanierung Volksschule 01.06.2033

Kontonummer Darlehensnr.	Darlehenshöhe Gesamt	Buchwert 31.12.2020	Zugang	Tilgung	Zinsen	Summe Schuldendienst	Schuldendienst- ersätze	Buchwert 31.12.2021	Kursgewinn/ -verlust	Buchwert inkl. KG/KV	Netto Schuldendienst
1 1004000	300 000,00	210 000,00		20 000,00	2 861,48	22 861,48		190 000,00		190 000,00	22 861,48
1 2004000	515 977,12	19 552,68		19 552,68	81,78	19 634,46					19 634,46
1 2004001	1 317 700,00	1 142 006,64		87 846,68	19 488,78	107 335,46	84 552,42	1 054 159,96		1 054 159,96	22 783,04
3 2005000	1 671 475,19	330 285,42		82 571,35	0,03	82 571,38		247 714,07		247 714,07	82 571,38
3 2006000	300 502,17	57 739,20		14 434,80		14 434,80		43 304,40		43 304,40	14 434,80
4 2003000	2 023 357,05	1 029 430,95		55 178,36	20 315,80	75 494,16		974 252,59		974 252,59	75 494,16
5 1002000	280 000,00	77 241,22		19 310,36	565,02	19 875,38	2 650,75	57 930,86		57 930,86	17 224,63
162 21100	700 000,00	583 330,00		46 668,00	9 780,82	56 448,82	18 843,01	536 662,00		536 662,00	37 605,81
162 21101	700 000,00	625 000,00		50 000,00	10 559,22	60 559,22		575 000,00		575 000,00	60 559,22

Kontonummer Darlehensnr.	Ansatz	Darlehensgeber/Staat Aktenzahl	Verwendungszweck Genehmigungsdatum/-vermerk	Beschluss- Datum	Zinssatz Zinsindikator	Währung	Laufzeit
-----------------------------	--------	-----------------------------------	--	---------------------	---------------------------	---------	----------

1.4.2. ... von Finanzunternehmen im Ausland

1.5. ... von Sonstigen

Zwischensumme**2. Finanzschulden für den laufenden Aufwand**

2.1. ... von Trägern des öffentlichen Rechts

2.1.1. ... von Bund, Bundesfonds, Bundeskammern

2.1.2. ... von Ländern, Landesfonds, Landeskammern

2.1.3. ... von Gemeinden, Gemeindeverbänden, Gemeindefonds

2.1.4. ... von Sozialversicherungsträgern

2.1.5. ... von sonstigen Trägern des öffentlichen Rechts

2.2. ... von Beteiligungen der Gebietskörperschaft (ohne Finanzunternehmungen)

2.3. ... von Unternehmen (ohne Beteiligungen und ohne Finanzunternehmungen)

2.4. ... von Finanzunternehmen

2.4.1. ... von Finanzunternehmen im Inland

2.4.2. ... von Finanzunternehmen im Ausland

2.5. ... von Sonstigen

Zwischensumme**SUMME (1 und 2)**

Davon ohne A85-89

Davon A85-89

3. Finanzschulden gem. §32 (2)

3.1. ... von Trägern des öffentlichen Rechts

3.2. ... von Finanzunternehmen

3.2.1. ... von Finanzunternehmen im Inland

210010

Zahlungsweg 10 - Baukonto Erste Bank Hochwasserschutz

EUR

Kontonummer Darlehensnr.	Darlehenshöhe Gesamt	Buchwert 31.12.2020	Zugang	Tilgung	Zinsen	Summe Schuldendienst	Schuldendienst- ersätze	Buchwert 31.12.2021	Kursgewinn/ -verlust	Buchwert inkl. KG/KV	Netto Schuldendienst
		4 074 586,11	0,00	395 562,23	63 652,93	459 215,16	106 046,18	3 679 023,88	0,00	3 679 023,88	353 168,98
		0,00	0,00	0,00	0,00	0,00	0,00	0,00	0,00	0,00	0,00
		4 074 586,11	0,00	395 562,23	63 652,93	459 215,16	106 046,18	3 679 023,88	0,00	3 679 023,88	353 168,98
		2 637 577,86	0,00	223 825,04	43 255,32	267 080,36	106 046,18	2 413 752,82	0,00	2 413 752,82	161 034,18
		1 437 008,25	0,00	171 737,19	20 397,61	192 134,80	0,00	1 265 271,06	0,00	1 265 271,06	192 134,80

210010

120 778,28

Kontonummer Darlehensnr.	Ansatz	Darlehensgeber/Staat Aktenzahl	Verwendungszweck Genehmigungsdatum/-vermerk	Beschluss- Datum	Zinssatz Zinsindikator	Währung	Laufzeit
-----------------------------	--------	-----------------------------------	--	---------------------	---------------------------	---------	----------

3.2.2. ... von Finanzunternehmen im Ausland

Summe

Kontonummer Darlehensnr.	Darlehenshöhe Gesamt	Buchwert 31.12.2020	Zugang	Tilgung	Zinsen	Summe Schuldendienst	Schuldendienst- ersätze	Buchwert 31.12.2021	Kursgewinn/ -verlust	Buchwert inkl. KG/KV	Netto Schuldendienst
		0,00	0,00	0,00	0,00	0,00	0,00	120 778,28	0,00	0,00	0,00

Nachweis über hausinterne Vergütungen (Anlage 6f)

Gruppenebene		Erträge	Aufwendungen
0	Vertretungskörper und allgemeine Verwaltung	0,00	9 425,00
1	Öffentliche Ordnung und Sicherheit	0,00	0,00
2	Unterricht, Erziehung, Sport und Wissenschaft	0,00	5 762,50
3	Kunst, Kultur und Kultus	0,00	0,00
4	Soziale Wohlfahrt und Wohnbauförderung	0,00	0,00
5	Gesundheit	0,00	0,00
6	Straßen- und Wasserbau, Verkehr	0,00	25 256,25
7	Wirtschaftsförderung	0,00	7 262,50
8	Dienstleistungen	110 806,25	63 100,00
9	Finanzwirtschaft	0,00	0,00
Summe		110 806,25	110 806,25

Anlagenspiegel Einzelkonten (Anlage 6g)

Ansatz	MVAG Konto	Bezeichnung	Inbetrieb- nahme	RND	ND	Buchwert 31.12.2020	Zugänge/ + Umbuchungen -	Abgänge/	Wertaufholung+/ Wertminderung-	Abschreibung	Buchwert 31.12.2021
010000	Gemeindeamt					40 246,70	2 452,80	0,00	0,00	12 216,27	30 483,23
	1010	Immaterielle Vermögenswerte				0,00	2 452,80	0,00	0,00	245,28	2 207,52
	4/0440001/01276	SQL Lizenz	31.10.2021	4,5	5,0	0,00	2 452,80	0,00	0,00	245,28	2 207,52
	1025	Technische Anlagen, Fahrzeuge und Maschinen				8 699,22	0,00	0,00	0,00	1 892,10	6 807,12
	4/0180003/02016	EB	22.10.2020	4,0	4,0	0,00	0,00	0,00	0,00	0,00	0,00
	4/0180004/01510	HP Elite Tablet x2	08.05.2015	1,0	8,0	861,30	0,00	0,00	0,00	430,65	430,65
	4/0180004/01511	HP Notebook 470 G2 17,3Z BH	01.10.2015	1,5	8,0	387,75	0,00	0,00	0,00	155,10	232,65
	4/0180004/01512	HP Tablet x2	20.07.2017	3,5	8,0	642,60	0,00	0,00	0,00	142,80	499,80
	4/0180004/02008	Farb-digitalkopierer Canon	31.03.2019	5,0	8,0	4 896,87	0,00	0,00	0,00	816,15	4 080,72
	4/0180004/00372	HP Pro Book 650 G3 15Z inkl. HP Docking Station	13.09.2018	4,5	8,0	1 910,70	0,00	0,00	0,00	347,40	1 563,30
	1026	Amts-, Betriebs- und Geschäftsausstattung				31 547,48	0,00	0,00	0,00	10 078,89	21 468,59
	4/0100004/01291	Serverschrank 19"	07.04.2016	19,0	25,0	4 661,16	0,00	0,00	0,00	233,06	4 428,10
	4/0100004/01981	Flügeltürschrank	22.12.2015	0,0	25,0	0,00	0,00	0,00	0,00	0,00	0,00
	4/0100004/00037	Tresor Monaco 65S	10.04.2017	20,0	25,0	689,11	0,00	0,00	0,00	32,81	656,30
	4/0100004/00008	Aktenschranksystem	31.08.2010	13,5	25,0	2 498,64	0,00	0,00	0,00	172,32	2 326,32
	4/0100005/00001	Gepolsterte Sesseln	15.12.2016	4,5	10,0	593,93	0,00	0,00	0,00	107,99	485,94
	4/0100005/00013	Kasten	10.01.2017	5,0	10,0	360,00	0,00	0,00	0,00	60,00	300,00
	4/0100005/01661	Schreibtisch	03.11.2016	4,5	10,0	330,00	0,00	0,00	0,00	60,00	270,00
	4/0100005/01662	Kasten 6 türig	03.11.2016	4,5	10,0	330,00	0,00	0,00	0,00	60,00	270,00
	4/0100005/01663	Rollkasten mit 1 Ablagefach	03.11.2016	0,0	10,0	0,00	0,00	0,00	0,00	0,00	0,00
	4/0100005/01664	Rollkasten mit 3 Ablagefächer	06.03.2019	0,0	10,0	0,00	0,00	0,00	0,00	0,00	0,00
	4/0100005/01665	Kasten 1 türig + 3 Ablagefächer	03.11.2016	0,0	10,0	0,00	0,00	0,00	0,00	0,00	0,00
	4/0100005/01993	Schreibtisch	03.11.2016	4,5	10,0	330,00	0,00	0,00	0,00	60,00	270,00
	4/0100005/01994	Schreibtisch	15.05.2018	6,0	10,0	420,00	0,00	0,00	0,00	60,00	360,00
	4/0100005/01995	Kasten 6-türig	03.11.2016	4,5	10,0	330,00	0,00	0,00	0,00	60,00	270,00
	4/0100005/01996	Kasten 2-türig	03.11.2016	4,5	10,0	220,00	0,00	0,00	0,00	40,00	180,00
	4/0100005/01997	Hängeregal	03.11.2016	0,0	10,0	0,00	0,00	0,00	0,00	0,00	0,00
	4/0100005/00002	Tische	15.01.2017	0,0	0,0	0,00	0,00	0,00	0,00	0,00	0,00
	4/0100005/02005	Eckbank mit 6 Sesseln	31.12.1990	0,0	0,0	0,00	0,00	0,00	0,00	0,00	0,00
	4/0100005/02006	Schrank (2 türig)	31.12.2000	0,0	0,0	0,00	0,00	0,00	0,00	0,00	0,00
	4/0100005/00355	Kleiderablage	03.11.2016	0,0	10,0	0,00	0,00	0,00	0,00	0,00	0,00
	4/0100005/00356	Kleiderablage	01.01.1990	0,0	10,0	0,00	0,00	0,00	0,00	0,00	0,00
	4/0100005/00357	Kleiderablage	01.01.1990	0,0	10,0	0,00	0,00	0,00	0,00	0,00	0,00
	4/0100005/00358	Kleiderablage	01.01.1990	0,0	10,0	0,00	0,00	0,00	0,00	0,00	0,00
	4/0100005/00359	Gepolsterte Drehsessel	31.12.2015	3,5	10,0	310,50	0,00	0,00	0,00	69,00	241,50
	4/0100005/00036	Rollschrank f. Dateienablage	30.12.2009	0,0	0,0	0,00	0,00	0,00	0,00	0,00	0,00
	4/0100005/00364	gepolsterter Sessel	01.01.1991	0,0	10,0	0,00	0,00	0,00	0,00	0,00	0,00
	4/0100005/00365	gepolsterter Sessel	01.01.1991	10,0	10,0	0,00	0,00	0,00	0,00	0,00	0,00

Ansatz	MVAG	Bezeichnung	Inbetrieb-	RND	ND	Buchwert	Zugänge/	Abgänge/	Wertaufholung+/	Abschreibung	Buchwert
	Konto		nahme			31.12.2020	+ Umbuchungen -		Wertminderung-		31.12.2021
	4/0100005/00366	gepolsterter Sessel	01.01.1990	0,0	10,0	0,00	0,00	0,00	0,00	0,00	0,00
	4/0100005/00368	Gepolsterte Drehsessel	03.09.2018	6,5	10,0	582,11	0,00	0,00	0,00	77,61	504,50
	4/0100005/00369	Gepolsterte Drehsessel	03.09.2018	6,5	10,0	291,06	0,00	0,00	0,00	38,81	252,25
	4/0100005/00370	Gepolsterte Drehsessel Blau	03.07.2014	0,0	5,0	0,00	0,00	0,00	0,00	0,00	0,00
	4/0100005/00004	Wandschränke	01.01.2010	0,0	0,0	0,00	0,00	0,00	0,00	0,00	0,00
	4/0100005/00042	Sitztisch	30.12.2009	0,0	0,0	0,00	0,00	0,00	0,00	0,00	0,00
	4/0100005/00044	Rollschrank 2 türig	01.01.2010	0,0	0,0	0,00	0,00	0,00	0,00	0,00	0,00
	4/0100005/00045	Hängeschrank	30.12.2009	0,0	0,0	0,00	0,00	0,00	0,00	0,00	0,00
	4/0100005/00046	Schiebeschrank	01.01.1990	0,0	10,0	0,00	0,00	0,00	0,00	0,00	0,00
	4/0100005/00047	Aufsatzschrank	31.12.2007	0,0	0,0	0,00	0,00	0,00	0,00	0,00	0,00
	4/0100005/00048	Besucherstühle	15.12.2016	4,5	10,0	0,00	0,00	0,00	0,00	0,00	0,00
	4/0100005/00049	Chefdrehstuhl	01.01.2010	0,0	10,0	0,00	0,00	0,00	0,00	0,00	0,00
	4/0100005/00063	Tisch	03.11.2016	2,5	8,0	262,50	0,00	0,00	0,00	75,00	187,50
	4/0100005/00064	Sesseln	30.12.2009	0,0	0,0	0,00	0,00	0,00	0,00	0,00	0,00
	4/0100005/00072	Regal	30.11.2016	0,0	10,0	0,00	0,00	0,00	0,00	0,00	0,00
	4/0100005/00080	5-fächiges Holz Regal	31.12.1990	0,0	0,0	0,00	0,00	0,00	0,00	0,00	0,00
	4/0100005/00082	Eisenregal	22.12.2015	0,0	0,0	0,00	0,00	0,00	0,00	0,00	0,00
	4/0110002/00011	Projektor Gigant + 1 Tisch	24.04.2008	0,0	0,0	0,00	0,00	0,00	0,00	0,00	0,00
	4/0110002/01982	Rollcontainer	31.12.2009	0,0	10,0	0,00	0,00	0,00	0,00	0,00	0,00
	4/0110002/01983	Rollcontainer	31.12.2009	0,0	10,0	0,00	0,00	0,00	0,00	0,00	0,00
	4/0110002/01984	Rollcontainer	31.12.2009	0,0	10,0	0,00	0,00	0,00	0,00	0,00	0,00
	4/0110002/01985	Witheboardtafel (hängend)	16.01.2019	0,0	10,0	0,00	0,00	0,00	0,00	0,00	0,00
	4/0110002/01986	Zeitschriftenständer hängend	31.12.2016	0,0	10,0	0,00	0,00	0,00	0,00	0,00	0,00
	4/0110002/01987	Tische	31.12.1990	0,0	10,0	0,00	0,00	0,00	0,00	0,00	0,00
	4/0110002/00346	Witheboardtafel (hängend)	16.01.2019	0,0	10,0	0,00	0,00	0,00	0,00	0,00	0,00
	4/0110002/00350	Witheboardtafel (hängend)	27.10.2016	0,0	10,0	0,00	0,00	0,00	0,00	0,00	0,00
	4/0110002/00354	Papierkorb	01.01.1990	0,0	10,0	0,00	0,00	0,00	0,00	0,00	0,00
	4/0110002/00041	Witheboardtafel (hängend)	27.10.2016	0,0	0,0	0,00	0,00	0,00	0,00	0,00	0,00
	4/0110002/00043	Stehlampe	30.12.2009	0,0	0,0	0,00	0,00	0,00	0,00	0,00	0,00
	4/0110002/00056	Telefonschwenkarm	10.10.2008	0,0	0,0	0,00	0,00	0,00	0,00	0,00	0,00
	4/0110002/00059	Papierkorb	01.01.1990	0,0	10,0	0,00	0,00	0,00	0,00	0,00	0,00
	4/0110002/00060	Küchenblock m. Herdplatte u. Geschirrspüler u. Kühlschrank	31.12.2005	0,0	0,0	0,00	0,00	0,00	0,00	0,00	0,00
	4/0110002/00068	Kleiderablage	01.01.1990	0,0	10,0	0,00	0,00	0,00	0,00	0,00	0,00
	4/0110002/00069	Zeitschriftenständer	31.12.2009	0,0	0,0	0,00	0,00	0,00	0,00	0,00	0,00
	4/0110002/00077	Seifenspender	01.01.1990	0,0	10,0	0,00	0,00	0,00	0,00	0,00	0,00
	4/0110002/00078	Papier-Handtuchhalter	01.01.1990	0,0	10,0	0,00	0,00	0,00	0,00	0,00	0,00
	4/0110002/00079	Abfallkorb	01.01.1990	0,0	10,0	0,00	0,00	0,00	0,00	0,00	0,00
	4/0120001/00083	Übernahmestation	31.12.2007	0,0	0,0	0,00	0,00	0,00	0,00	0,00	0,00
	4/0120001/00084	Heizungsverteiler mit 5 Heizkreisen	31.12.2007	0,0	0,0	0,00	0,00	0,00	0,00	0,00	0,00

Ansatz	MVAG Konto	Bezeichnung	Inbetrieb- nahme	RND	ND	Buchwert 31.12.2020	Zugänge/ + Umbuchungen -	Abgänge/	Wertaufholung+/ Wertminderung-	Abschreibung	Buchwert 31.12.2021
	4/0140001/00075	Toiletten	31.12.2000	0,0	0,0	0,00	0,00	0,00	0,00	0,00	0,00
	4/0180001/00014	HP Netzwerk-Server	23.02.2016	1,0	7,0	5 591,99	0,00	0,00	0,00	2 796,00	2 795,99
	4/0180003/01270	HP TFT Elite Display E240 23,8Z	12.10.2016	0,0	4,0	0,00	0,00	0,00	0,00	0,00	0,00
	4/0180003/01271	HP TFT Elite Display E240 23,8Z	12.10.2016	0,0	4,0	0,00	0,00	0,00	0,00	0,00	0,00
	4/0180003/01272	HP TFT Elite Display E240 23,8Z	12.10.2016	0,0	4,0	0,00	0,00	0,00	0,00	0,00	0,00
	4/0180003/01273	HP Laser Jet M506dn	12.10.2016	0,0	4,0	0,00	0,00	0,00	0,00	0,00	0,00
	4/0180003/01274	HP Laser Jet M506dn	12.10.2016	0,0	4,0	0,00	0,00	0,00	0,00	0,00	0,00
	4/0180003/02009	Drucker HP Laser Jet Pro M102a	10.05.2019	0,0	4,0	0,00	0,00	0,00	0,00	0,00	0,00
	4/0180003/02017	HP PC ProDesk 600 G5 MT	02.12.2020	2,5	4,0	1 489,95	0,00	0,00	0,00	425,70	1 064,25
	4/0180003/02018	HP TFT 23,8 Zoll EliteDisplay E243	02.12.2020	4,0	4,0	0,00	0,00	0,00	0,00	0,00	0,00
	4/0180003/02019	HP PC Pro Desk 600 TWR i5-4590 Seriennr. CZC5460V22	23.02.2016	4,0	10,0	480,00	0,00	0,00	0,00	96,00	384,00
	4/0180003/02020	HP PC Pro Desk 600 TWR i5-4590 Seriennr. CZC5460V22	23.02.2016	4,0	10,0	480,00	0,00	0,00	0,00	96,00	384,00
	4/0180003/02021	HP PC Pro Desk 600 TWR i5-4590 Seriennr. CZC5460V22	23.02.2016	4,0	10,0	480,00	0,00	0,00	0,00	96,00	384,00
	4/0180003/02022	HP PC Pro Desk 600 TWR i5-4590 Seriennr. CZC5460V29	23.02.2016	2,0	8,0	360,00	0,00	0,00	0,00	120,00	240,00
	4/0180003/00347	Whiteboardtafel (hängend)	18.11.2016	0,0	4,0	0,00	0,00	0,00	0,00	0,00	0,00
	4/0180003/00348	Whiteboardtafel (hängend)	18.11.2016	0,0	4,0	0,00	0,00	0,00	0,00	0,00	0,00
	4/0180003/00351	Papierkorb	01.01.1990	4,0	4,0	0,00	0,00	0,00	0,00	0,00	0,00
	4/0180003/00352	Papierkorb	01.01.1990	4,0	4,0	0,00	0,00	0,00	0,00	0,00	0,00
	4/0180003/00353	Papierkorb	31.12.2009	0,0	4,0	0,00	0,00	0,00	0,00	0,00	0,00
	4/0180003/00374	HP TFT Elite Display E240 23,8Z	12.10.2016	0,0	4,0	0,00	0,00	0,00	0,00	0,00	0,00
	4/0180003/00038	Elektrischer Locher	01.01.1990	0,0	4,0	0,00	0,00	0,00	0,00	0,00	0,00
	4/0180003/00052	HP 470 G2 Notebook	16.07.2015	0,0	4,0	0,00	0,00	0,00	0,00	0,00	0,00
	4/0180004/00016	Laminiergerät	26.02.2008	0,0	0,0	0,00	0,00	0,00	0,00	0,00	0,00
	4/0180004/00017	Bindegerät	01.01.2011	0,0	8,0	0,00	0,00	0,00	0,00	0,00	0,00
	4/0180004/00018	Papierschnidgerät	01.01.2010	0,0	8,0	0,00	0,00	0,00	0,00	0,00	0,00
	4/0180004/00019	Sharp MX - 2300N Color	07.11.2011	0,0	8,0	0,00	0,00	0,00	0,00	0,00	0,00
	4/0180004/02011	elektrischer Hefter	01.01.1990	0,0	10,0	0,00	0,00	0,00	0,00	0,00	0,00
	4/0180004/00023	HP Laserjet 2420 Drucker	27.12.2005	0,0	8,0	0,00	0,00	0,00	0,00	0,00	0,00
	4/0180004/00026	Brother AX-410 Elektrische Schreibmaschine	12.06.2009	0,0	0,0	0,00	0,00	0,00	0,00	0,00	0,00
	4/0180004/00027	Sharp AR-M 550 U Kopierer	05.10.2005	0,0	8,0	0,00	0,00	0,00	0,00	0,00	0,00
	4/0180004/00363	HP Compaq 8100 Elite	30.06.2010	0,0	8,0	0,00	0,00	0,00	0,00	0,00	0,00
	4/0180004/00375	22" HP TFT LA 2205wg	30.06.2010	0,0	8,0	0,00	0,00	0,00	0,00	0,00	0,00
	4/0180004/00055	Aktenvernichter	01.01.1990	0,0	8,0	0,00	0,00	0,00	0,00	0,00	0,00
	4/0180004/00057	Drucker f. Laptop officejet	01.01.2010	0,0	8,0	0,00	0,00	0,00	0,00	0,00	0,00
	4/0180004/00058	Rechenmaschine	31.12.2007	0,0	10,0	0,00	0,00	0,00	0,00	0,00	0,00
	4/0180004/00006	Stapelschneidmaschine (Dahle 852) mit Untergestell	31.03.2010	0,0	8,0	0,00	0,00	0,00	0,00	0,00	0,00
	4/0180004/00007	Kuvertiermaschine Fpi 600	18.10.2017	3,5	8,0	1 620,00	0,00	0,00	0,00	360,00	1 260,00
	4/0180004/00009	Aktenvernichter Ideal 2503	18.03.2011	0,0	8,0	0,00	0,00	0,00	0,00	0,00	0,00
	4/0240001/01988	SAMSUNG UE 55 J5670SUXZG	04.01.2016	4,0	10,0	333,00	0,00	0,00	0,00	66,60	266,40

Ansatz	MVAG Konto	Bezeichnung	Inbetrieb- nahme	RND	ND	Buchwert 31.12.2020	Zugänge/ + Umbuchungen -	Abgänge/	Wertaufholung+/ Wertminderung-	Abschreibung	Buchwert 31.12.2021
	4/0290001/00073	5 - sproßige aufklappbare Alu Leiter	01.01.2010	0,0	8,0	0,00	0,00	0,00	0,00	0,00	0,00
	4/0330001/00012	Mobile Lautsprechanlage + Zubehör	01.07.2014	0,0	5,0	0,00	0,00	0,00	0,00	0,00	0,00
	4/0330001/01276	Tripod Projektor Screen 240x240cm	30.03.2017	0,0	5,0	0,00	0,00	0,00	0,00	0,00	0,00
	4/0330001/01279	Telefon	10.11.2016	0,0	5,0	131,49	0,00	0,00	0,00	131,49	0,00
	4/0330001/01280	Telefon	10.11.2016	0,0	5,0	131,49	0,00	0,00	0,00	131,49	0,00
	4/0330001/01281	Telefonanlage	10.11.2016	0,0	5,0	131,49	0,00	0,00	0,00	131,49	0,00
	4/0330001/01282	Telefon	10.11.2016	0,0	5,0	131,49	0,00	0,00	0,00	131,49	0,00
	4/0330001/01283	Telefon	01.10.2018	1,5	5,0	323,64	0,00	0,00	0,00	129,46	194,18
	4/0330001/02012	Samsung Galaxy Xcover 3 Gemeindearbeiter	09.05.2016	0,0	5,0	0,00	0,00	0,00	0,00	0,00	0,00
	4/0330001/02014	Samsung Galaxy Xcover 4s Gemeindearbeiter	08.10.2019	0,0	5,0	0,00	0,00	0,00	0,00	0,00	0,00
	4/0330001/00051	Telefon	01.10.2018	1,5	5,0	323,64	0,00	0,00	0,00	129,46	194,18
	4/0340002/00061	Mikrowelle	31.01.2017	0,0	0,0	0,00	0,00	0,00	0,00	0,00	0,00
	4/0340002/00062	Kaffeemaschine - Melitta	01.01.2004	0,0	5,0	0,00	0,00	0,00	0,00	0,00	0,00
	4/0340002/00065	SAECO Kaffeemaschine	27.11.2014	0,0	0,0	0,00	0,00	0,00	0,00	0,00	0,00
	4/0340002/00066	Wasserenthärter - Kanne	01.01.2004	0,0	5,0	0,00	0,00	0,00	0,00	0,00	0,00
	4/0340002/00067	Wasserkocher	31.12.2008	0,0	5,0	0,00	0,00	0,00	0,00	0,00	0,00
	4/0340002/00076	Spülbecken	01.01.2004	0,0	5,0	0,00	0,00	0,00	0,00	0,00	0,00
	4/0410001/00010	Leinwand Projecta Picture King	05.05.2011	0,0	5,0	0,00	0,00	0,00	0,00	0,00	0,00
	4/0410001/01277	Schaukasten	31.07.2017	0,5	5,0	5 743,51	0,00	0,00	0,00	3 829,01	1 914,50
	4/0410001/01658	sonstiges	23.10.2020	0,0	0,0	0,00	0,00	0,00	0,00	0,00	0,00
	4/0410001/00371	Eisenregal	01.01.2000	0,0	5,0	0,00	0,00	0,00	0,00	0,00	0,00
	4/0410001/00074	Fahnen	01.01.2000	0,0	5,0	0,00	0,00	0,00	0,00	0,00	0,00
	4/0440001/01275	Adobe Acrobat Pro DC 2015	12.10.2016	4,5	10,0	458,15	0,00	0,00	0,00	83,30	374,85
	5/0110002/01636	Fahnenmast	10.12.2020	8,5	10,0	1 128,63	0,00	0,00	0,00	118,80	1 009,83
	5/0290001/00118	Aluleiter (9 Sprossen) 3x Ausschub	05.01.2010	0,0	8,0	0,00	0,00	0,00	0,00	0,00	0,00
024000	Wahllamt					1 562,00	0,00	0,00	0,00	496,00	1 066,00
	1026	Amts-, Betriebs- und Geschäftsausstattung				1 562,00	0,00	0,00	0,00	496,00	1 066,00
	4/0180003/01666	HP Pro Book 455 G5 15Z Wahl	10.05.2019	1,0	4,0	612,00	0,00	0,00	0,00	306,00	306,00
	4/0180003/01667	Barcodescanner	10.05.2019	0,0	4,0	0,00	0,00	0,00	0,00	0,00	0,00
	4/0410001/01269	Wahlkabinen (faltbar)	06.04.2016	4,0	10,0	950,00	0,00	0,00	0,00	190,00	760,00
029000	Amtsgebäude					159 202,91	0,00	0,00	0,00	4 182,53	155 020,38
	1022	Gebäude und Bauten				154 850,17	0,00	0,00	0,00	3 403,30	151 446,87
	3/0060001/01284	Gebäude	31.12.2016	44,5	50,0	154 850,17	0,00	0,00	0,00	3 403,30	151 446,87
	1025	Technische Anlagen, Fahrzeuge und Maschinen				0,00	0,00	0,00	0,00	0,00	0,00
	4/0240001/00449	Staubsauger Miele SGDF 3 Complete C3 SE	22.05.2019	0,0	10,0	0,00	0,00	0,00	0,00	0,00	0,00

Ansatz	MVAG Konto	Bezeichnung	Inbetrieb- nahme	RND	ND	Buchwert 31.12.2020	Zugänge/ + Umbuchungen -	Abgänge/ -	Wertaufholung+/ Wertminderung-	Abschreibung	Buchwert 31.12.2021
	1026	Amts-, Betriebs- und Geschäftsausstattung				4 352,74	0,00	0,00	0,00	779,23	3 573,51
	4/0140001/01989	Waschbecken	31.12.2000	0,0	10,0	0,00	0,00	0,00	0,00	0,00	0,00
	4/0140001/01990	Behindertentoilette	17.10.2016	4,5	10,0	3 548,89	0,00	0,00	0,00	645,25	2 903,64
	4/0140001/00377	Dusche	20.01.2017	5,0	10,0	803,85	0,00	0,00	0,00	133,98	669,87
	4/0410001/00378	Feuerlöscher	20.07.2015	0,0	5,0	0,00	0,00	0,00	0,00	0,00	0,00
163000	Freiwillige Feuerwehren					836 643,23	2 928,71	0,00	0,00	52 224,50	787 347,44
	1021	Grundstücke, Grundstückseinrichtungen und Infrastruktur				0,00	2 928,71	0,00	0,00	58,57	2 870,14
	5/0060001/01650	Deckensektionaltor Normstahl	23.02.2021	49,0	50,0	0,00	2 928,71	0,00	0,00	58,57	2 870,14
	1022	Gebäude und Bauten				622 561,18	0,00	0,00	0,00	27 989,38	594 571,80
	3/0060001/01292	Gebäude	01.01.2000	28,0	50,0	418 210,54	0,00	0,00	0,00	14 421,05	403 789,49
	3/0060001/01293	Gebäude	01.01.1988	16,0	50,0	156 113,80	0,00	0,00	0,00	9 183,16	146 930,64
	3/0060001/01294	Gebäude	01.01.1982	10,0	50,0	48 236,84	0,00	0,00	0,00	4 385,17	43 851,67
	1024	Sonderanlagen				17 618,70	0,00	0,00	0,00	1 305,09	16 313,61
	3/0120001/01622	Heizung Gaszentralheizung mit Lufterhitzer	30.07.2019	12,5	15,0	17 618,70	0,00	0,00	0,00	1 305,09	16 313,61
	1025	Technische Anlagen, Fahrzeuge und Maschinen				302 149,19	0,00	0,00	0,00	35 199,15	266 950,04
	5/0150002/01322	VW Volkswagen (MI-363DX) MTFA	06.03.2014			0,00	0,00	0,00	0,00	0,00	0,00
	5/0150002/01563	Steyr 12S23 (MI-551DW) RLFA	12.12.1994	0,0	10,0	0,00	0,00	0,00	0,00	0,00	0,00
	5/0150002/01564	Mercedes 814 D/37 (MI-762V) TLF	18.12.1991	0,0	10,0	0,00	0,00	0,00	0,00	0,00	0,00
	5/0150002/01565	Fiat Lohr Magirus Ducato 250/FG (MI-958CG) KLF	16.07.2007	0,0	10,0	0,00	0,00	0,00	0,00	0,00	0,00
	5/0150002/01566	Einachsanhänger Fitzel Speedy 84 (N943.082)	13.02.1989	0,0	10,0	0,00	0,00	0,00	0,00	0,00	0,00
	5/0150002/01567	Mercedes Benz 210/30	29.03.1999			0,00	0,00	0,00	0,00	0,00	0,00
	5/0150002/01568	Mercedes Benz 410/33	26.07.1995	0,0	10,0	0,00	0,00	0,00	0,00	0,00	0,00
	5/0150002/01571	Mercedes (MI-91AS) TLF 1000	01.01.1992	0,0	10,0	0,00	0,00	0,00	0,00	0,00	0,00
	5/0150002/04354	MAN 8 220 (M(I 158CZ) HLF1 -W CL	10.08.2018	6,5	10,0	120 910,28	0,00	0,00	0,00	16 121,37	104 788,91
	5/0150002/04376	MAN HLF1-W	22.10.2020	8,5	10,0	181 238,91	0,00	0,00	0,00	19 077,78	162 161,13
	1311	Investitionszuschüsse von Trägern öffentlichen Rechts				-105 685,84	0,00	0,00	0,00	-12 327,69	-93 358,15
	5/0150002/04375	KT MAN 8 220 (M(I 158CZ) HLF1 -W CL KT	12.09.2018	6,5	10,0	-26 316,79	0,00	0,00	0,00	-3 508,91	-22 807,88
	5/0150002/04378	MAN HLF1-W	06.10.2020	8,0	9,5	-79 369,05	0,00	0,00	0,00	-8 818,78	-70 550,27
211000	Volksschulen					2 781 489,83	11 819,48	151 089,23	0,00	67 663,73	2 574 556,35
	1022	Gebäude und Bauten				20 596,87	0,00	0,00	0,00	2 423,16	18 173,71
	5/0130002/04353	Brandrauchentlüftung, Fliegengitter	04.12.2019	7,5	10,0	20 596,87	0,00	0,00	0,00	2 423,16	18 173,71
	1025	Technische Anlagen, Fahrzeuge und Maschinen				0,00	0,00	0,00	0,00	0,00	0,00
	5/0180004/02009	Wechselstrom HP T750 G5 USV	22.10.2020	6,0	8,0	0,00	0,00	0,00	0,00	0,00	0,00

Ansatz	MVAG Konto	Bezeichnung	Inbetrieb- nahme	RND	ND	Buchwert 31.12.2020	Zugänge/ + Umbuchungen -	Abgänge/	Wertaufholung+/ Wertminderung-	Abschreibung	Buchwert 31.12.2021
	1026	Amts-, Betriebs- und Geschäftsausstattung				2 892 142,88	11 819,48	0,00	0,00	69 565,36	2 834 397,00
	3/0060001/01581	Gebäude	27.05.2019	47,0	50,0	2 837 862,59	2 697,48	0,00	0,00	59 150,53	2 781 409,54
	4/0180004/02012	Netzwerkumstellung	19.02.2021	7,0	8,0	0,00	9 122,00	0,00	0,00	1 140,25	7 981,75
	5/0100005/01323	Kasten 6 türig + Regale	27.05.2019	0,0	10,0	0,00	0,00	0,00	0,00	0,00	0,00
	5/0100005/01324	Tischtennistisch	01.01.2000	0,0	10,0	0,00	0,00	0,00	0,00	0,00	0,00
	5/0100005/01325	Balanceplatte	01.01.2000	0,0	10,0	0,00	0,00	0,00	0,00	0,00	0,00
	5/0100005/01326	Tische	01.01.2000	0,0	10,0	0,00	0,00	0,00	0,00	0,00	0,00
	5/0100005/01327	Stühle	01.01.2000	0,0	10,0	0,00	0,00	0,00	0,00	0,00	0,00
	5/0100005/01328	Computertisch	01.01.2000	0,0	10,0	0,00	0,00	0,00	0,00	0,00	0,00
	5/0100005/01329	Pinnwand hängend	01.01.2000	0,0	10,0	0,00	0,00	0,00	0,00	0,00	0,00
	5/0100005/01330	Pinnwand (blau)	01.01.2000	0,0	10,0	0,00	0,00	0,00	0,00	0,00	0,00
	5/0100005/01331	Wanduhr	01.01.2000	0,0	10,0	0,00	0,00	0,00	0,00	0,00	0,00
	5/0100005/01332	Wandverbau	27.05.2019	7,0	10,0	2 400,00	0,00	0,00	0,00	300,00	2 100,00
	5/0100005/01333	Schreibtisch	01.01.2000	0,0	10,0	0,00	0,00	0,00	0,00	0,00	0,00
	5/0100005/01334	Drehstuhl	01.01.2000	0,0	10,0	0,00	0,00	0,00	0,00	0,00	0,00
	5/0100005/01335	Sessel mit Armlehne	01.01.2000	0,0	10,0	0,00	0,00	0,00	0,00	0,00	0,00
	5/0100005/01336	Kasten 2 türig	27.05.2019	7,0	10,0	320,00	0,00	0,00	0,00	40,00	280,00
	5/0100005/01337	Papierkorb	01.01.2000	0,0	10,0	0,00	0,00	0,00	0,00	0,00	0,00
	5/0100005/01338	Tisch (rund)	01.01.2000	0,0	10,0	0,00	0,00	0,00	0,00	0,00	0,00
	5/0100005/01339	Sessel	01.01.2000	0,0	10,0	0,00	0,00	0,00	0,00	0,00	0,00
	5/0100005/01340	Tisch (eckig)	01.01.2000	0,0	10,0	0,00	0,00	0,00	0,00	0,00	0,00
	5/0100005/01341	Garderobenständer	01.01.2000	0,0	10,0	0,00	0,00	0,00	0,00	0,00	0,00
	5/0100005/01342	Leiterwagen	01.01.2000	0,0	10,0	0,00	0,00	0,00	0,00	0,00	0,00
	5/0100005/01343	Computertisch	01.01.2000	0,0	10,0	0,00	0,00	0,00	0,00	0,00	0,00
	5/0100005/01344	Fax (Brother)	01.01.2000	0,0	10,0	0,00	0,00	0,00	0,00	0,00	0,00
	5/0100005/01345	Drucker (Canon i-sesys LBP6310dn)	01.01.2010	0,0	10,0	0,00	0,00	0,00	0,00	0,00	0,00
	5/0100005/01346	Telefone	06.04.2019	7,0	10,0	459,00	0,00	0,00	0,00	57,38	401,62
	5/0100005/01349	Kasten 2 türig	27.05.2019	0,0	10,0	0,00	0,00	0,00	0,00	0,00	0,00
	5/0100005/01350	Regal	27.05.2019	0,0	10,0	0,00	0,00	0,00	0,00	0,00	0,00
	5/0100005/01351	Leiter	13.09.2018	0,0	10,0	0,00	0,00	0,00	0,00	0,00	0,00
	5/0100005/01352	Regal 6 Fächer	27.05.2019	0,0	10,0	0,00	0,00	0,00	0,00	0,00	0,00
	5/0100005/01353	Tellerwärmer (GGM)	20.02.2019	0,0	10,0	0,00	0,00	0,00	0,00	0,00	0,00
	5/0100005/01354	Kasten	27.05.2019	0,0	10,0	0,00	0,00	0,00	0,00	0,00	0,00
	5/0100005/01355	Schreibtisch	01.01.2000	0,0	10,0	0,00	0,00	0,00	0,00	0,00	0,00
	5/0100005/01356	Drucker	01.01.2000	0,0	10,0	0,00	0,00	0,00	0,00	0,00	0,00
	5/0100005/01358	Garderobenbänke inkl. Haken	12.04.2019	7,0	10,0	6 225,30	0,00	0,00	0,00	778,16	5 447,14
	5/0100005/01359	Kühlschrank	18.02.2019	0,0	10,0	0,00	0,00	0,00	0,00	0,00	0,00
	5/0100005/01376	Wandverbau 7-türig	27.05.2019	7,0	10,0	1 120,00	0,00	0,00	0,00	140,00	980,00
	5/0100005/01386	Overheadprojektor	01.01.2000	0,0	10,0	0,00	0,00	0,00	0,00	0,00	0,00

Ansatz	MVAG Konto	Bezeichnung	Inbetrieb- nahme	RND	ND	Buchwert 31.12.2020	Zugänge/ + Umbuchungen -	Abgänge/ -	Wertaufholung+/ Wertminderung-	Abschreibung	Buchwert 31.12.2021
	5/0100005/01402	Papierhandtuchspender	01.01.1990	0,0	10,0	0,00	0,00	0,00	0,00	0,00	0,00
	5/0100005/01403	Papierkorb	01.01.1990	0,0	10,0	0,00	0,00	0,00	0,00	0,00	0,00
	5/0100005/01407	Kasten 10-türig	27.05.2019	7,0	10,0	1 600,00	0,00	0,00	0,00	200,00	1 400,00
	5/0100005/01408	Kasten 6-türig	27.05.2019	7,0	10,0	480,00	0,00	0,00	0,00	60,00	420,00
	5/0100005/01409	Schnurlostelefon	01.01.1990	0,0	10,0	0,00	0,00	0,00	0,00	0,00	0,00
	5/0100005/01410	Spielteppich	01.01.1990	0,0	10,0	0,00	0,00	0,00	0,00	0,00	0,00
	5/0100005/01411	Sitzwürfel	17.06.2019	0,0	10,0	0,00	0,00	0,00	0,00	0,00	0,00
	5/0100005/01412	Sitzhocker rund	17.06.2019	0,0	10,0	0,00	0,00	0,00	0,00	0,00	0,00
	5/0100005/01413	Balancierplatte	01.01.1990	0,0	10,0	0,00	0,00	0,00	0,00	0,00	0,00
	5/0100005/01414	Sitzsack groß	27.05.2019	0,0	10,0	0,00	0,00	0,00	0,00	0,00	0,00
	5/0100005/01415	Sitzsack klein	17.06.2019	0,0	10,0	0,00	0,00	0,00	0,00	0,00	0,00
	5/0100005/01416	Stoffbank inkl. Rückenlehnen (runde Polster)	27.09.2019	0,0	10,0	0,00	0,00	0,00	0,00	0,00	0,00
	5/0100005/01418	Wandverbau 8-türig	27.05.2019	7,0	10,0	1 280,00	0,00	0,00	0,00	160,00	1 120,00
	5/0100005/01420	Küchenecke-Kasten	27.05.2019	7,0	10,0	2 400,00	0,00	0,00	0,00	300,00	2 100,00
	5/0100005/01421	Küchenecke-Oberschrank	27.05.2019	0,0	10,0	0,00	0,00	0,00	0,00	0,00	0,00
	5/0100005/01422	Kasten 2-türig	27.05.2019	7,0	10,0	1 600,00	0,00	0,00	0,00	200,00	1 400,00
	5/0100005/01424	Kaffeemaschine	01.01.1990	0,0	10,0	0,00	0,00	0,00	0,00	0,00	0,00
	5/0100005/01426	Spiegel	01.01.1990	0,0	10,0	0,00	0,00	0,00	0,00	0,00	0,00
	5/0100005/01430	Lehrertisch	01.01.2000	0,0	10,0	0,00	0,00	0,00	0,00	0,00	0,00
	5/0100005/01436	Spiegel	01.01.2000	0,0	10,0	0,00	0,00	0,00	0,00	0,00	0,00
	5/0100005/01439	Kasten groß 2-türig	27.05.2019	7,0	10,0	800,00	0,00	0,00	0,00	100,00	700,00
	5/0100005/01440	Kasten klein 2-türig	27.05.2019	7,0	10,0	640,00	0,00	0,00	0,00	80,00	560,00
	5/0100005/01441	Lehrertisch	01.01.2000	0,0	10,0	0,00	0,00	0,00	0,00	0,00	0,00
	5/0100005/01446	Schultafel (Spielzeugtafel)	01.01.2000	0,0	10,0	0,00	0,00	0,00	0,00	0,00	0,00
	5/0100005/01448	Kasten 6-türig inkl. Fächerregale	27.05.2019	7,0	10,0	480,00	0,00	0,00	0,00	60,00	420,00
	5/0100005/01449	Wanduhr	01.01.1990	0,0	10,0	0,00	0,00	0,00	0,00	0,00	0,00
	5/0100005/01450	Tischfußball	01.01.2000	0,0	10,0	0,00	0,00	0,00	0,00	0,00	0,00
	5/0100005/01465	Papierkorb	01.01.1990	0,0	10,0	0,00	0,00	0,00	0,00	0,00	0,00
	5/0100005/01466	Computertisch	31.12.2016	0,0	10,0	0,00	0,00	0,00	0,00	0,00	0,00
	5/0100005/01475	Kasten 2-türig (groß)	27.05.2019	7,0	10,0	1 200,00	0,00	0,00	0,00	150,00	1 050,00
	5/0100005/01476	Kasten 2-türig (klein)	27.05.2019			1 600,00	0,00	0,00	0,00	0,00	1 600,00
	5/0100005/01478	Kasten (Schiebetüren) 2-türig	27.05.2019	0,0	10,0	0,00	0,00	0,00	0,00	0,00	0,00
	5/0100005/01480	Regal	27.05.2019	0,0	10,0	0,00	0,00	0,00	0,00	0,00	0,00
	5/0100005/01481	Wandregal	27.05.2019	0,0	10,0	0,00	0,00	0,00	0,00	0,00	0,00
	5/0100005/01488	Regal 2fach	01.01.2000	0,0	10,0	0,00	0,00	0,00	0,00	0,00	0,00
	5/0100005/01489	Wandregal mit 2 türigen Kasten	27.05.2019	0,0	10,0	0,00	0,00	0,00	0,00	0,00	0,00
	5/0100005/01490	Regal	01.01.2000	0,0	10,0	0,00	0,00	0,00	0,00	0,00	0,00
	5/0100005/01491	Wandregal inkl. Kasten	27.05.2019	0,0	10,0	0,00	0,00	0,00	0,00	0,00	0,00
	5/0100005/01952	Liegekissen 130x200cm Stoff	17.10.2019	0,0	10,0	0,00	0,00	0,00	0,00	0,00	0,00

Ansatz	MVAG Konto	Bezeichnung	Inbetrieb- nahme	RND	ND	Buchwert 31.12.2020	Zugänge/ + Umbuchungen -	Abgänge/ -	Wertaufholung+/ Wertminderung-	Abschreibung	Buchwert 31.12.2021
	5/0100005/02004	Steckregal	15.02.2019	7,0	10,0	572,01	0,00	0,00	0,00	71,50	500,51
	5/0100005/00262	Schülertische Neu	01.01.1990	0,0	10,0	0,00	0,00	0,00	0,00	0,00	0,00
	5/0100005/00263	Schülertische alt, (Metallbeine)	01.01.1990	0,0	10,0	0,00	0,00	0,00	0,00	0,00	0,00
	5/0100005/00264	Schülertische alt, (Holzbeine)	01.01.1990	0,0	10,0	0,00	0,00	0,00	0,00	0,00	0,00
	5/0100005/00267	Schülersessel Neu, verstellbar	01.01.1990	0,0	10,0	0,00	0,00	0,00	0,00	0,00	0,00
	5/0100005/00268	Schülersessel alt	01.01.1990	0,0	10,0	0,00	0,00	0,00	0,00	0,00	0,00
	5/0100005/00269	große Sessel	01.01.1990	0,0	10,0	0,00	0,00	0,00	0,00	0,00	0,00
	5/0100005/00270	Sessel alt und rund	01.01.1990	0,0	10,0	0,00	0,00	0,00	0,00	0,00	0,00
	5/0100005/00271	Polstersessel mit passendem Tisch	01.01.1990	0,0	10,0	0,00	0,00	0,00	0,00	0,00	0,00
	5/0100005/00273	Holzocker	01.01.1990	0,0	10,0	0,00	0,00	0,00	0,00	0,00	0,00
	5/0100005/00274	Heurigenbänke	01.01.1990	0,0	10,0	0,00	0,00	0,00	0,00	0,00	0,00
	5/0100005/00275	Klappsessel	01.01.1990	0,0	10,0	0,00	0,00	0,00	0,00	0,00	0,00
	5/0100005/00278	Lehrertische (4 Stk. neu/2 Stk. alt)	01.01.1990	0,0	10,0	0,00	0,00	0,00	0,00	0,00	0,00
	5/0100005/00281	großer Schülertisch aus Holz	01.01.1990	0,0	10,0	0,00	0,00	0,00	0,00	0,00	0,00
	5/0100005/00282	Tische	01.01.1990	0,0	10,0	0,00	0,00	0,00	0,00	0,00	0,00
	5/0100005/00283	Drehstuhl (4 in Kl./1 im Hort/ 1 im Lehrerzimmer)	01.01.1990	0,0	10,0	0,00	0,00	0,00	0,00	0,00	0,00
	5/0100005/00286	Holzstuhl	01.01.1990	0,0	10,0	0,00	0,00	0,00	0,00	0,00	0,00
	5/0100005/00287	Sitzpolster	01.01.1990	0,0	10,0	0,00	0,00	0,00	0,00	0,00	0,00
	5/0100005/00288	großer Konferenztisch	01.01.1990	0,0	10,0	0,00	0,00	0,00	0,00	0,00	0,00
	5/0100005/00289	Stuhl. im Konferenzzimmer	01.01.1990	0,0	10,0	0,00	0,00	0,00	0,00	0,00	0,00
	5/0100005/00290	kl. Kasten mit 2 Türen	01.01.1990	0,0	10,0	0,00	0,00	0,00	0,00	0,00	0,00
	5/0100005/00295	Ikea-Regale hoch offen	01.01.1990	0,0	10,0	0,00	0,00	0,00	0,00	0,00	0,00
	5/0100005/00298	Kasten mit Schiebetür	01.01.1990	0,0	10,0	0,00	0,00	0,00	0,00	0,00	0,00
	5/0100005/00303	Holzregal mit 5 Böden	01.01.1990	0,0	10,0	0,00	0,00	0,00	0,00	0,00	0,00
	5/0100005/00304	Holzregal mit 4 Rädern	01.01.1990	0,0	10,0	0,00	0,00	0,00	0,00	0,00	0,00
	5/0100005/00305	Hängeregale	01.01.1990	0,0	10,0	0,00	0,00	0,00	0,00	0,00	0,00
	5/0100005/00324	Medienwagen (Hort)	01.01.1990	0,0	10,0	0,00	0,00	0,00	0,00	0,00	0,00
	5/0110002/01357	Radio	01.01.2000	0,0	10,0	0,00	0,00	0,00	0,00	0,00	0,00
	5/0110002/01378	Schrank 2-türig	27.05.2019	7,0	10,0	320,00	0,00	0,00	0,00	40,00	280,00
	5/0110002/01379	Leiter	01.01.1990	0,0	10,0	0,00	0,00	0,00	0,00	0,00	0,00
	5/0110002/01380	Geodreieck	01.01.2000	0,0	10,0	0,00	0,00	0,00	0,00	0,00	0,00
	5/0110002/01381	Waage (Seca)	01.01.2000	0,0	10,0	0,00	0,00	0,00	0,00	0,00	0,00
	5/0110002/01382	Messlatte	01.01.2000	0,0	10,0	0,00	0,00	0,00	0,00	0,00	0,00
	5/0110002/01384	Weltkarte	01.01.2000	0,0	10,0	0,00	0,00	0,00	0,00	0,00	0,00
	5/0110002/01385	Kartenhalter	01.01.2000	0,0	10,0	0,00	0,00	0,00	0,00	0,00	0,00
	5/0110002/01391	Waschbecken	27.05.2019	0,0	10,0	0,00	0,00	0,00	0,00	0,00	0,00
	5/0110002/01392	Papierkorb	01.01.1990	0,0	10,0	0,00	0,00	0,00	0,00	0,00	0,00
	5/0110002/01393	Seifenspender	27.05.2019	0,0	10,0	0,00	0,00	0,00	0,00	0,00	0,00
	5/0110002/01395	Papierhandtuchspender	27.05.2019	0,0	10,0	0,00	0,00	0,00	0,00	0,00	0,00

Ansatz	MVAG Konto	Bezeichnung	Inbetrieb- nahme	RND	ND	Buchwert 31.12.2020	Zugänge/ + Umbuchungen -	Abgänge/	Wertaufholung+/ Wertminderung-	Abschreibung	Buchwert 31.12.2021
	5/0110002/01396	Spiegel	27.05.2019	0,0	10,0	0,00	0,00	0,00	0,00	0,00	0,00
	5/0110002/01400	Spiegel	01.01.1990	0,0	10,0	0,00	0,00	0,00	0,00	0,00	0,00
	5/0110002/01401	Seifenspende	01.01.1990	0,0	10,0	0,00	0,00	0,00	0,00	0,00	0,00
	5/0110002/01427	Seifenspende	01.01.1990	0,0	10,0	0,00	0,00	0,00	0,00	0,00	0,00
	5/0110002/01428	Papierhandtuchspender	01.01.2000	0,0	10,0	0,00	0,00	0,00	0,00	0,00	0,00
	5/0110002/01429	Magnettafel	01.01.2000	0,0	10,0	0,00	0,00	0,00	0,00	0,00	0,00
	5/0110002/01432	Korkwand	01.01.1990	0,0	10,0	0,00	0,00	0,00	0,00	0,00	0,00
	5/0110002/01434	Seifenspende	01.01.2000	0,0	10,0	0,00	0,00	0,00	0,00	0,00	0,00
	5/0110002/01435	Handtuchspender	01.01.1990	0,0	10,0	0,00	0,00	0,00	0,00	0,00	0,00
	5/0110002/01437	Magnettafel	01.01.2000	0,0	10,0	0,00	0,00	0,00	0,00	0,00	0,00
	5/0110002/01442	Computertisch	01.01.2000	0,0	10,0	0,00	0,00	0,00	0,00	0,00	0,00
	5/0110002/01443	Wanduhr	01.01.1990	0,0	10,0	0,00	0,00	0,00	0,00	0,00	0,00
	5/0110002/01444	Tafel grün	01.01.2000	0,0	10,0	0,00	0,00	0,00	0,00	0,00	0,00
	5/0110002/01447	Pinnwand	01.01.2000	0,0	10,0	0,00	0,00	0,00	0,00	0,00	0,00
	5/0110002/01454	Papierkorb	27.05.2019	0,0	10,0	0,00	0,00	0,00	0,00	0,00	0,00
	5/0110002/01455	Seifenspende	27.05.2019	0,0	10,0	0,00	0,00	0,00	0,00	0,00	0,00
	5/0110002/01456	Papierhandtuchspender	27.05.2019	0,0	10,0	0,00	0,00	0,00	0,00	0,00	0,00
	5/0110002/01457	Spiegel	27.05.2019	0,0	10,0	0,00	0,00	0,00	0,00	0,00	0,00
	5/0110002/01462	Spiegel	27.05.2019	0,0	10,0	0,00	0,00	0,00	0,00	0,00	0,00
	5/0110002/01463	Seifenspende	01.01.1990	0,0	10,0	0,00	0,00	0,00	0,00	0,00	0,00
	5/0110002/01464	Papierhandtuchspender	27.05.2019	0,0	10,0	0,00	0,00	0,00	0,00	0,00	0,00
	5/0110002/01468	Mistkübelhalter mit 4 Kübel	01.01.1990	0,0	10,0	0,00	0,00	0,00	0,00	0,00	0,00
	5/0110002/01471	Tafel grün (groß)	01.01.2000	0,0	10,0	0,00	0,00	0,00	0,00	0,00	0,00
	5/0110002/01473	Tafel grün (klein)	01.01.2000	0,0	10,0	0,00	0,00	0,00	0,00	0,00	0,00
	5/0110002/01484	Sitzsack	01.01.2000	0,0	10,0	0,00	0,00	0,00	0,00	0,00	0,00
	5/0110002/01485	Mistkübelhalter inkl. 4 Kübel	01.01.2000	0,0	10,0	0,00	0,00	0,00	0,00	0,00	0,00
	5/0110002/01486	Pinnwand	01.01.2000	0,0	10,0	0,00	0,00	0,00	0,00	0,00	0,00
	5/0110002/01637	Fußball Soft Touch	24.05.2019	0,0	10,0	0,00	0,00	0,00	0,00	0,00	0,00
	5/0110002/01638	Balltransportwagen Jumbo Zusammenklappbar	24.05.2019	0,0	10,0	0,00	0,00	0,00	0,00	0,00	0,00
	5/0110002/01639	Gymnastikreifen PVC (Rot)	24.05.2019	0,0	10,0	0,00	0,00	0,00	0,00	0,00	0,00
	5/0110002/01640	Wendeweste blau/grün	24.05.2019	0,0	10,0	0,00	0,00	0,00	0,00	0,00	0,00
	5/0110002/01641	Teppichfliese	24.05.2019	0,0	10,0	0,00	0,00	0,00	0,00	0,00	0,00
	5/0110002/01642	Gymnastik-Springseil 3m	24.05.2019	0,0	10,0	0,00	0,00	0,00	0,00	0,00	0,00
	5/0110002/01643	Sprungbrett "Kids 40" Rot	07.06.2019	0,0	10,0	0,00	0,00	0,00	0,00	0,00	0,00
	5/0110002/01653	Stühle Buche Natur Vierbeinstuhl geo	20.05.2019	0,0	10,0	0,00	0,00	0,00	0,00	0,00	0,00
	5/0110002/01654	Stühle Hellgrün Vierbeinstuhl geo	20.05.2019	0,0	10,0	0,00	0,00	0,00	0,00	0,00	0,00
	5/0110002/01655	Stühle Rot Vierbeinstuhl geo	20.05.2019	0,0	10,0	0,00	0,00	0,00	0,00	0,00	0,00
	5/0110002/00260	Computertische	01.01.1990	0,0	10,0	0,00	0,00	0,00	0,00	0,00	0,00
	5/0110002/00261	Computertische (klein, mit Rollen)	01.01.1990	0,0	10,0	0,00	0,00	0,00	0,00	0,00	0,00

Ansatz	MVAG Konto	Bezeichnung	Inbetrieb- nahme	RND	ND	Buchwert 31.12.2020	Zugänge/ + Umbuchungen -	Abgänge/	Wertaufholung+/ Wertminderung-	Abschreibung	Buchwert 31.12.2021
	5/0110002/00272	Drehhocker	01.01.1990	0,0	10,0	0,00	0,00	0,00	0,00	0,00	0,00
	5/0110002/00276	Trockenständer	01.01.1990	0,0	10,0	0,00	0,00	0,00	0,00	0,00	0,00
	5/0110002/00321	Kartenständer	01.01.1990	0,0	10,0	0,00	0,00	0,00	0,00	0,00	0,00
	5/0140001/01389	WC	27.05.2019	0,0	10,0	0,00	0,00	0,00	0,00	0,00	0,00
	5/0140001/01397	WC	27.05.2019	0,0	10,0	0,00	0,00	0,00	0,00	0,00	0,00
	5/0140001/01398	Pissoir	27.05.2019	0,0	10,0	0,00	0,00	0,00	0,00	0,00	0,00
	5/0140001/01399	Waschbecken	27.05.2019	0,0	10,0	0,00	0,00	0,00	0,00	0,00	0,00
	5/0140001/01406	Wasseranschluss inkl. Schlauch u. Düse	27.05.2019	0,0	10,0	0,00	0,00	0,00	0,00	0,00	0,00
	5/0140001/01419	Küchenecke-Waschbecken	31.12.2000	0,0	10,0	0,00	0,00	0,00	0,00	0,00	0,00
	5/0140001/01425	Waschbecken	01.01.1990	0,0	10,0	0,00	0,00	0,00	0,00	0,00	0,00
	5/0140001/01433	Waschbecken	01.01.1990	0,0	10,0	0,00	0,00	0,00	0,00	0,00	0,00
	5/0140001/01452	WC	27.05.2019	0,0	10,0	0,00	0,00	0,00	0,00	0,00	0,00
	5/0140001/01453	Waschbecken	27.05.2019	0,0	10,0	0,00	0,00	0,00	0,00	0,00	0,00
	5/0140001/01458	WC	27.05.2019	0,0	10,0	0,00	0,00	0,00	0,00	0,00	0,00
	5/0140001/01459	Pissoir	27.05.2019	0,0	10,0	0,00	0,00	0,00	0,00	0,00	0,00
	5/0140001/01460	Wasseranschluss inkl. Schlauch u. Düse	27.05.2019	0,0	10,0	0,00	0,00	0,00	0,00	0,00	0,00
	5/0140001/01461	Waschbecken	27.05.2019	0,0	10,0	0,00	0,00	0,00	0,00	0,00	0,00
	5/0180003/02015	Headset Logitech H110	16.12.2019	0,0	4,0	0,00	0,00	0,00	0,00	0,00	0,00
	5/0180004/01347	PC	09.09.2019	5,5	8,0	591,83	0,00	0,00	0,00	91,05	500,78
	5/0180004/01431	Smartboard	01.09.2015	1,5	8,0	3 533,25	0,00	0,00	0,00	1 413,30	2 119,95
	5/0180004/01438	Smartboard	01.09.2015	1,5	8,0	3 533,25	0,00	0,00	0,00	1 413,30	2 119,95
	5/0180004/01467	Notebook	17.01.2017	3,0	8,0	826,80	0,00	0,00	0,00	206,70	620,10
	5/0180004/00316	Foliergerät	01.01.2005	0,0	8,0	0,00	0,00	0,00	0,00	0,00	0,00
	5/0180004/00317	Kopierer	01.01.2010	0,0	8,0	0,00	0,00	0,00	0,00	0,00	0,00
	5/0180004/00320	Diaprojektor im Karton	01.01.2000	0,0	8,0	0,00	0,00	0,00	0,00	0,00	0,00
	5/0240001/02010	Schrubbautomat Tortuga	27.05.2019	7,0	10,0	1 787,52	0,00	0,00	0,00	223,44	1 564,08
	5/0240001/02011	Wäschetrockner Elektra Bregenz WTSN 81450	25.03.2019	7,0	10,0	479,20	0,00	0,00	0,00	59,90	419,30
	5/0240001/00306	CD-Spieler	01.01.2000	0,0	10,0	0,00	0,00	0,00	0,00	0,00	0,00
	5/0330001/02015	Overheadprojektoren	01.01.2000	0,0	5,0	0,00	0,00	0,00	0,00	0,00	0,00
	5/0330001/00265	Beamertisch	01.01.2000	0,0	5,0	0,00	0,00	0,00	0,00	0,00	0,00
	5/0330001/00266	Beamer	01.01.2000	0,0	5,0	0,00	0,00	0,00	0,00	0,00	0,00
	5/0340002/01584	Saladette/Kühltisch (1Tür & 2 Schubladen)	30.04.2019	7,0	10,0	558,24	0,00	0,00	0,00	69,78	488,46
	5/0340002/01585	Biertheke (1 Tür mit 2 Schubladen, 1 Becken)	30.04.2019	7,0	10,0	1 620,48	0,00	0,00	0,00	202,56	1 417,92
	5/0340002/01586	Arbeitsschrank Eck mit Flügeltür	30.04.2019	7,0	10,0	328,72	0,00	0,00	0,00	41,09	287,63
	5/0340002/01587	Elektronische Mischbatterie mit Sensor & hohem Auslauf rr	30.04.2019	7,0	10,0	166,32	0,00	0,00	0,00	20,79	145,53
	5/0340002/01588	Arbeitstisch	30.04.2019	7,0	10,0	119,92	0,00	0,00	0,00	14,99	104,93
	5/0340002/01589	Arbeitsschrank Schubladen rechts und Aufkantung	30.04.2019	7,0	10,0	500,72	0,00	0,00	0,00	62,59	438,13
	5/0340002/01590	Aufschnittmaschine	30.04.2019	0,0	10,0	0,00	0,00	0,00	0,00	0,00	0,00
	5/0340002/01591	Wandhängeschrank mit Schiebetür	30.04.2019	7,0	10,0	438,24	0,00	0,00	0,00	54,78	383,46

Ansatz	MVAG Konto	Bezeichnung	Inbetrieb- nahme	RND	ND	Buchwert 31.12.2020	Zugänge/ + Umbuchungen -	Abgänge/ -	Wertaufholung+/ Wertminderung-	Abschreibung	Buchwert 31.12.2021
	5/0340002/01592	Arbeitsschrank Flügeltür mit Aufkantung	30.04.2019	7,0	10,0	177,52	0,00	0,00	0,00	22,19	155,33
	5/0340002/01593	Spülschrank mit Abfallbehälter Becken rechts	30.04.2019	7,0	10,0	455,92	0,00	0,00	0,00	56,99	398,93
	5/0340002/01594	Einloch Geschirrbrause mit Schwenkhahn und Einhebelmischer	30.04.2019	7,0	10,0	123,12	0,00	0,00	0,00	15,39	107,73
	5/0340002/01595	Wandhängeschrank mit Schiebetür	30.04.2019	7,0	10,0	323,12	0,00	0,00	0,00	40,39	282,73
	5/0340002/01596	Induktions-Fritteuse mit Ablasshahn	30.04.2019	7,0	10,0	471,12	0,00	0,00	0,00	58,89	412,23
	5/0340002/01597	Dampfbackofen	30.04.2019	0,0	10,0	0,00	0,00	0,00	0,00	0,00	0,00
	5/0340002/01598	Servierwagen	30.04.2019	0,0	10,0	0,00	0,00	0,00	0,00	0,00	0,00
	5/0340002/01599	Kühlschrank mit 2 Türen	30.04.2019	7,0	10,0	1 359,12	0,00	0,00	0,00	169,89	1 189,23
	5/0340002/01600	Geschirrschrank 4x Schiebetür	30.04.2019	7,0	10,0	413,52	0,00	0,00	0,00	51,69	361,83
	5/0340002/01601	Besteckbehälter mit 4 Besteckköcher gelocht	30.04.2019	0,0	10,0	0,00	0,00	0,00	0,00	0,00	0,00
	5/0340002/01602	Behälter 1/3 inkl. Deckel	30.04.2019	0,0	10,0	0,00	0,00	0,00	0,00	0,00	0,00
	5/0340002/01603	Behälter 1/2 inkl. Deckel	30.04.2019	0,0	10,0	0,00	0,00	0,00	0,00	0,00	0,00
	5/0340002/01604	Tellerwärmer für 35 Teller	30.04.2019	0,0	10,0	0,00	0,00	0,00	0,00	0,00	0,00
	5/0340002/01605	Geschirrspülmaschine mit Unterschrank	30.04.2019	7,0	10,0	1 076,64	0,00	0,00	0,00	134,58	942,06
	5/0340002/01606	Warmhaltevitrine mit 3 Ablagen	30.04.2019	0,0	10,0	0,00	0,00	0,00	0,00	0,00	0,00
	5/0340002/01607	Panoramavitrine Edelstahl 68 Liter	30.04.2019	0,0	10,0	0,00	0,00	0,00	0,00	0,00	0,00
	5/0340002/01608	Papierhandtuchspender Edelstahl	30.04.2019	0,0	10,0	0,00	0,00	0,00	0,00	0,00	0,00
	5/0340002/01609	Wandborde Premium mit 2 Etagen	30.04.2019	0,0	10,0	0,00	0,00	0,00	0,00	0,00	0,00
	5/0340002/01610	Wandborde Premium mit 1 Etage	30.04.2019	0,0	10,0	0,00	0,00	0,00	0,00	0,00	0,00
	5/0340002/01611	Wandborde Premium mit 1 Etage	30.04.2019	0,0	10,0	0,00	0,00	0,00	0,00	0,00	0,00
	5/0340002/01612	Mülleimer 75 Liter Rund mit Fußpedal	30.04.2019	0,0	10,0	0,00	0,00	0,00	0,00	0,00	0,00
	5/0340002/01613	Wandhängeschrank mit Schiebetür	30.04.2019	7,0	10,0	301,52	0,00	0,00	0,00	37,69	263,83
	5/0340002/01614	Wandborde Premium mit 1 Etage	30.04.2019	0,0	10,0	0,00	0,00	0,00	0,00	0,00	0,00
	5/0340002/01615	Wandhängeschrank mit Flügeltür	30.04.2019	7,0	10,0	147,92	0,00	0,00	0,00	18,49	129,43
	5/0340002/01616	Schubladenschrank Premium 4 Schubladen und Aufkantung	30.04.2019	7,0	10,0	223,92	0,00	0,00	0,00	27,99	195,93
	5/0340002/01617	Mikrowelle 1000 Watt Edelstahl 26 Liter	30.04.2019	7,0	10,0	477,44	0,00	0,00	0,00	59,68	417,76
	5/0340002/01618	Tiefkühlschrank mit 2 Türen	30.04.2019	7,0	10,0	905,88	0,00	0,00	0,00	113,24	792,64
	5/0340002/01619	Geschirrschrank 2 Flügeltüren	30.04.2019	7,0	10,0	537,52	0,00	0,00	0,00	67,19	470,33
	5/0340002/01620	Kühlschrank mit 4 Türen	30.04.2019	7,0	10,0	1 505,52	0,00	0,00	0,00	188,19	1 317,33
	5/0340002/01621	Dunstabzugshaube Plasma	30.04.2019	7,0	10,0	1 420,72	0,00	0,00	0,00	177,59	1 243,13
	5/0340002/01635	Ceranherd 600	30.04.2019	7,0	10,0	2 007,20	0,00	0,00	0,00	250,90	1 756,30
	5/0340002/01636	Bain-Marie-Wagen Rieber	30.04.2019	7,0	10,0	887,20	0,00	0,00	0,00	110,90	776,30
	5/0400002/01953	Übungs CD Rom 1.-4.Klasse	30.09.2019	0,0	5,0	0,00	0,00	0,00	0,00	0,00	0,00
	5/0400002/01954	div. Schulbücher und CD	21.10.2020	0,0	5,0	0,00	0,00	0,00	0,00	0,00	0,00
	5/0400002/01955	div. Schulbücher u. CD	21.10.2020	3,0	5,0	0,00	0,00	0,00	0,00	0,00	0,00
	5/0400002/01957	Lesetreppenkissen	05.05.2020	3,0	5,0	0,00	0,00	0,00	0,00	0,00	0,00
	5/0400002/01958	Lesetechnik Schulhauslizenz Teil 1 & 2	25.06.2020	3,0	5,0	0,00	0,00	0,00	0,00	0,00	0,00
	5/0400002/01959	Steckwürfel	06.07.2020	3,0	5,0	0,00	0,00	0,00	0,00	0,00	0,00
	5/0400002/01960	Rhythmusspiele	31.10.2020	3,0	5,0	0,00	0,00	0,00	0,00	0,00	0,00

Ansatz	MVAG Konto	Bezeichnung	Inbetrieb- nahme	RND	ND	Buchwert 31.12.2020	Zugänge/ + Umbuchungen -	Abgänge/ -	Wertaufholung+/ Wertminderung-	Abschreibung	Buchwert 31.12.2021
	5/0400002/01961	Mensch ärgere dich nicht - bodenfließen (Hort)	01.01.2000	0,0	5,0	0,00	0,00	0,00	0,00	0,00	0,00
	5/0400002/01963	Steckplatten - Faden A4	01.01.2000	0,0	5,0	0,00	0,00	0,00	0,00	0,00	0,00
	5/0400002/01964	Schlagbälle (Kasten li)	01.01.2000	0,0	5,0	0,00	0,00	0,00	0,00	0,00	0,00
	5/0400002/01965	Keulen (Kasten re)	01.01.2000	0,0	5,0	0,00	0,00	0,00	0,00	0,00	0,00
	5/0400002/01966	Reifen Holz 22 Stk + Plastik 8Stk.	01.01.2000	0,0	5,0	0,00	0,00	0,00	0,00	0,00	0,00
	5/0400002/01967	kl. Medizinbälle (Kiste im GeräteR.)	01.01.2000	0,0	5,0	0,00	0,00	0,00	0,00	0,00	0,00
	5/0400002/01968	gr. Medizinbälle	01.01.2000	0,0	5,0	0,00	0,00	0,00	0,00	0,00	0,00
	5/0400002/01969	Springschnüre	01.01.2000	0,0	5,0	0,00	0,00	0,00	0,00	0,00	0,00
	5/0400002/01970	"Stelzen" (Dosen mit Schüren)	01.01.2000	0,0	5,0	0,00	0,00	0,00	0,00	0,00	0,00
	5/0400002/01971	Soft-Frisbeescheiben	01.01.2000	0,0	5,0	0,00	0,00	0,00	0,00	0,00	0,00
	5/0400002/01972	Hüpfsäcke	01.01.2000	0,0	5,0	0,00	0,00	0,00	0,00	0,00	0,00
	5/0400002/01973	grüne neue Bänder	01.01.2000	0,0	5,0	0,00	0,00	0,00	0,00	0,00	0,00
	5/0400002/01974	rote neue Bänder	01.01.2000	0,0	5,0	0,00	0,00	0,00	0,00	0,00	0,00
	5/0400002/01975	Softbälle (Kasten re)	01.01.2000	0,0	5,0	0,00	0,00	0,00	0,00	0,00	0,00
	5/0400002/01976	Hütchen	01.01.2000	0,0	5,0	0,00	0,00	0,00	0,00	0,00	0,00
	5/0400002/01977	Sitzball (Kasten re)	01.01.2000	0,0	5,0	0,00	0,00	0,00	0,00	0,00	0,00
	5/0400002/01978	neue Gymnastikbälle	01.01.2000	0,0	5,0	0,00	0,00	0,00	0,00	0,00	0,00
	5/0400002/01979	Fuß- und Volleybälle 8 Stk.	01.01.2000	0,0	5,0	0,00	0,00	0,00	0,00	0,00	0,00
	5/0400002/01980	Fußbälle unter Gymnastikbälle	01.01.2000	0,0	5,0	0,00	0,00	0,00	0,00	0,00	0,00
	5/0400002/01981	Volleybälle	01.01.2000	0,0	5,0	0,00	0,00	0,00	0,00	0,00	0,00
	5/0400002/01982	Basketbälle 9 Stk. + spez. Basketball 1 Stk.	01.01.2000	0,0	5,0	0,00	0,00	0,00	0,00	0,00	0,00
	5/0400002/01983	Weichmatte 2x3m	01.01.2000	0,0	5,0	0,00	0,00	0,00	0,00	0,00	0,00
	5/0400002/00003	Daumenschoner	22.10.2020	5,0	5,0	0,00	0,00	0,00	0,00	0,00	0,00
	5/0400002/00006	Lesikus	15.06.2020	3,0	5,0	559,20	0,00	0,00	0,00	139,80	419,40
	5/0410001/01657	Logo VS Kreuzstetten 3D	06.06.2019	2,0	5,0	2 764,80	0,00	0,00	0,00	921,60	1 843,20
	5/0410001/01660	Fensterrahmen	11.12.2020			160,57	0,00	0,00	0,00	0,00	160,57
	5/0410001/00279	Werkbank	01.01.2000	0,0	5,0	0,00	0,00	0,00	0,00	0,00	0,00
	5/0410001/00280	Werktische	01.01.2000	0,0	5,0	0,00	0,00	0,00	0,00	0,00	0,00
	5/0410001/00284	Tafeln	01.01.1990	0,0	5,0	0,00	0,00	0,00	0,00	0,00	0,00
	5/0410001/00285	Tisch alt mit 2 Laden aus Holz	01.01.1990	0,0	5,0	0,00	0,00	0,00	0,00	0,00	0,00
	5/0410001/00319	alte Rechenmaschine	01.01.2000	0,0	5,0	0,00	0,00	0,00	0,00	0,00	0,00
	5/0410001/00322	Projektionstisch	01.01.2000	0,0	5,0	0,00	0,00	0,00	0,00	0,00	0,00
	5/0410001/00323	Projektionstisch fahrbar	01.01.2000	0,0	5,0	0,00	0,00	0,00	0,00	0,00	0,00
1311		Investitionszuschüsse von Trägern öffentlichen Rechts				-131 249,92	0,00	151 089,23	0,00	-4 324,79	-278 014,36
3/0060001/04355		KT Gebäude	29.05.2019	47,0	50,0	-131 249,92	0,00	151 089,23	0,00	-4 324,79	-278 014,36

Ansatz	MVAG Konto	Bezeichnung	Inbetrieb- nahme	RND	ND	Buchwert 31.12.2020	Zugänge/ + Umbuchungen -	Abgänge/	Wertaufholung+/ Wertminderung-	Abschreibung	Buchwert 31.12.2021
240000	Kindergarten					784 947,33	45,81	0,00	0,00	47 243,52	737 749,62
	1022	Gebäude und Bauten				777 514,53	0,00	0,00	0,00	45 736,15	731 778,38
	3/0060001/01316	Gebäude	01.01.1988	16,0	50,0	777 514,53	0,00	0,00	0,00	45 736,15	731 778,38
	1025	Technische Anlagen, Fahrzeuge und Maschinen				145,80	0,00	0,00	0,00	97,20	48,60
	5/0240001/00124	Commercial Recycler Rasenmäher	10.09.2012	0,5	10,0	145,80	0,00	0,00	0,00	97,20	48,60
	1026	Amts-, Betriebs- und Geschäftsausstattung				7 287,00	45,81	0,00	0,00	1 410,17	5 922,64
	3/0290003/00397	Rutsche mit Sprossen	21.04.2009	0,0	10,0	0,00	0,00	0,00	0,00	0,00	0,00
	5/0100005/00179	Sessel	31.12.2000	0,0	10,0	0,00	0,00	0,00	0,00	0,00	0,00
	5/0100005/00196	Hochsessel	31.12.2000			0,00	0,00	0,00	0,00	0,00	0,00
	5/0100005/00216	Küchenzeile	01.01.1990	0,0	10,0	0,00	0,00	0,00	0,00	0,00	0,00
	5/0100005/00220	Tisch + 5 Sesseln	31.12.2010			0,00	0,00	0,00	0,00	0,00	0,00
	5/0100005/00230	Schreibtisch	31.12.2010	0,0	0,0	0,00	0,00	0,00	0,00	0,00	0,00
	5/0100005/00233	Sesseln	31.12.2000			0,00	0,00	0,00	0,00	0,00	0,00
	5/0100005/00235	Spindkasten (2x2,5m)	31.12.2010	0,0	0,0	0,00	0,00	0,00	0,00	0,00	0,00
	5/0100005/00239	Sessel	31.12.2000			0,00	0,00	0,00	0,00	0,00	0,00
	5/0100005/00247	Gaderoben f. 3 Gruppen	31.12.2010	0,0	0,0	0,00	0,00	0,00	0,00	0,00	0,00
	5/0100005/00256	Sessel	31.12.2000			0,00	0,00	0,00	0,00	0,00	0,00
	5/0110002/01635	Div. Möbel	26.01.2021	9,0	10,0	4 804,82	0,00	0,00	0,00	480,48	4 324,34
	5/0110002/00176	Regal	31.12.2000	0,0	10,0	0,00	0,00	0,00	0,00	0,00	0,00
	5/0110002/00177	Regale	31.12.2000	0,0	10,0	0,00	0,00	0,00	0,00	0,00	0,00
	5/0110002/00178	Tische	31.12.2000	0,0	10,0	0,00	0,00	0,00	0,00	0,00	0,00
	5/0110002/00180	Kasten mit Regal (Puppenecke)	31.12.2000	0,0	10,0	0,00	0,00	0,00	0,00	0,00	0,00
	5/0110002/00181	Bett (Puppenecke)	31.12.2000	0,0	0,0	0,00	0,00	0,00	0,00	0,00	0,00
	5/0110002/00183	Große Kästen mit Regalen (2x1m)	31.12.2000			0,00	0,00	0,00	0,00	0,00	0,00
	5/0110002/00184	Kasten (1,6x1m)	31.12.2000			0,00	0,00	0,00	0,00	0,00	0,00
	5/0110002/00185	Regale (1x1,20m)	31.12.2000			0,00	0,00	0,00	0,00	0,00	0,00
	5/0110002/00186	Kasterl (1x1m)	31.12.2000			0,00	0,00	0,00	0,00	0,00	0,00
	5/0110002/00187	Tische	31.12.2000			0,00	0,00	0,00	0,00	0,00	0,00
	5/0110002/00188	Sesseln	31.12.2000			0,00	0,00	0,00	0,00	0,00	0,00
	5/0110002/00192	Seifenspende (Waschraum)	31.12.2000			0,00	0,00	0,00	0,00	0,00	0,00
	5/0110002/00194	Tische	31.12.2000			0,00	0,00	0,00	0,00	0,00	0,00
	5/0110002/00195	Sessel	31.12.2000			0,00	0,00	0,00	0,00	0,00	0,00
	5/0110002/00197	Regalkasterl (1,5x0,80)	31.12.2000			0,00	0,00	0,00	0,00	0,00	0,00
	5/0110002/00199	Kuscheleckenmatratze Durchmesser 2m	31.12.2010			0,00	0,00	0,00	0,00	0,00	0,00
	5/0110002/00203	Seifenspende	31.12.2000			0,00	0,00	0,00	0,00	0,00	0,00
	5/0110002/00206	3 teil. Kasten (1,70x1,50)	31.12.2000			0,00	0,00	0,00	0,00	0,00	0,00
	5/0110002/00207	Kästen mit Regalen (1,70x1m)	31.12.2000			0,00	0,00	0,00	0,00	0,00	0,00
	5/0110002/00208	Regalkasten f. Matratzen	31.12.2000			0,00	0,00	0,00	0,00	0,00	0,00

Ansatz	MVAG Konto	Bezeichnung	Inbetrieb- nahme	RND	ND	Buchwert 31.12.2020	Zugänge/ + Umbuchungen -	Abgänge/	Wertaufholung+/ Wertminderung-	Abschreibung	Buchwert 31.12.2021
	5/0110002/00210	Teppiche	31.12.2000			0,00	0,00	0,00	0,00	0,00	0,00
	5/0110002/00211	Regal f. Bausteine	31.12.2000			0,00	0,00	0,00	0,00	0,00	0,00
	5/0110002/00231	Hängeregal (1x0,30m)	31.12.2000			0,00	0,00	0,00	0,00	0,00	0,00
	5/0110002/00232	Tische	31.12.2000			0,00	0,00	0,00	0,00	0,00	0,00
	5/0110002/00236	Kasten (2x2,30m)	31.12.2000			0,00	0,00	0,00	0,00	0,00	0,00
	5/0110002/00237	Kasten (3x2,30m)	31.12.2000			0,00	0,00	0,00	0,00	0,00	0,00
	5/0110002/00238	Tische	31.12.2000			0,00	0,00	0,00	0,00	0,00	0,00
	5/0110002/00241	Wickeltisch mit Auflage	01.01.1990	0,0	10,0	0,00	0,00	0,00	0,00	0,00	0,00
	5/0110002/00242	Treppe	31.12.2000			0,00	0,00	0,00	0,00	0,00	0,00
	5/0110002/00243	Kasten	31.12.2000			0,00	0,00	0,00	0,00	0,00	0,00
	5/0110002/00246	Papierhandtuchhalter	31.12.2000			0,00	0,00	0,00	0,00	0,00	0,00
	5/0110002/00248	Ladenkasterl (1x0,80m)	31.12.2000			0,00	0,00	0,00	0,00	0,00	0,00
	5/0110002/00249	Regale für Portfolio	31.12.2012	0,5	10,0	180,00	0,00	0,00	0,00	120,00	60,00
	5/0110002/00250	Kästen (1,80x2,20)	31.12.2000			0,00	0,00	0,00	0,00	0,00	0,00
	5/0110002/00251	Kasten (2,10x4m)	31.12.2000			0,00	0,00	0,00	0,00	0,00	0,00
	5/0110002/00253	Regale für Bausteine (1x0,80m)	31.12.2000			0,00	0,00	0,00	0,00	0,00	0,00
	5/0110002/00254	Schreibtisch	31.12.2000			0,00	0,00	0,00	0,00	0,00	0,00
	5/0110002/00255	kleiner Tisch	31.12.2000			0,00	0,00	0,00	0,00	0,00	0,00
	5/0110002/00257	Regalwand	31.12.2000			0,00	0,00	0,00	0,00	0,00	0,00
	5/0110002/00259	Kästen	31.12.2000			0,00	0,00	0,00	0,00	0,00	0,00
	5/0130001/00225	Feuerlöscher	31.12.2000			0,00	0,00	0,00	0,00	0,00	0,00
	5/0140001/00191	Waschbecken (Waschraum)	31.12.2000			0,00	0,00	0,00	0,00	0,00	0,00
	5/0140001/00193	WC (Waschraum)	31.12.2000			0,00	0,00	0,00	0,00	0,00	0,00
	5/0140001/00201	Waschbecken (Waschraum)	31.12.2000			0,00	0,00	0,00	0,00	0,00	0,00
	5/0140001/00202	WC (Waschraum)	31.12.2000			0,00	0,00	0,00	0,00	0,00	0,00
	5/0140001/00244	Waschbecken	31.12.2000			0,00	0,00	0,00	0,00	0,00	0,00
	5/0140001/00245	Dusche	31.12.2009	0,0	10,0	0,00	0,00	0,00	0,00	0,00	0,00
	5/0180004/00226	Laptop	01.01.2010	0,0	8,0	0,00	0,00	0,00	0,00	0,00	0,00
	5/0180004/00227	Scanner/Fax	01.01.2010	0,0	8,0	0,00	0,00	0,00	0,00	0,00	0,00
	5/0180004/00228	Laserdrucker	31.12.2000			0,00	0,00	0,00	0,00	0,00	0,00
	5/0180004/00258	Kopierer	11.07.2011	0,0	8,0	0,00	0,00	0,00	0,00	0,00	0,00
	5/0240001/00204	Waschmaschine	31.12.2000			0,00	0,00	0,00	0,00	0,00	0,00
	5/0290001/01959	Stihl BGA 85 AKKU-Blasgerät	09.07.2016	2,5	8,0	315,00	0,00	0,00	0,00	90,00	225,00
	5/0290003/01543	Sprungkasten aus Schaumstoff 3-teilig	10.07.2019	7,5	10,0	769,47	0,00	0,00	0,00	90,53	678,94
	5/0290003/01544	Turnmatte Federleicht	10.07.2019	0,0	10,0	0,00	0,00	0,00	0,00	0,00	0,00
	5/0290003/01545	Bunte Bausteine Satz 21tlg.	10.07.2019	7,5	10,0	721,65	0,00	0,00	0,00	84,90	636,75
	5/0290003/01546	Sonnensegel	19.06.2019	7,0	10,0	859,47	0,00	0,00	0,00	107,43	752,04
	5/0290003/00182	Küchenblock (Puppenecke)	31.12.2000	0,0	10,0	0,00	0,00	0,00	0,00	0,00	0,00
	5/0290003/00189	Puppenküche (Hängekasterl, Küche, Abwasch, Bett)	31.12.2000			0,00	0,00	0,00	0,00	0,00	0,00

Ansatz	MVAG Konto	Bezeichnung	Inbetrieb- nahme	RND	ND	Buchwert 31.12.2020	Zugänge/ + Umbuchungen -	Abgänge/	Wertaufholung+/ Wertminderung-	Abschreibung	Buchwert 31.12.2021
	5/0290003/00198	Puppenecke	31.12.2000			0,00	0,00	0,00	0,00	0,00	0,00
	5/0290003/00209	Ballbecken	01.01.2000	0,0	10,0	0,00	0,00	0,00	0,00	0,00	0,00
	5/0290003/00212	Riesenbausteine (Schaumstoff)	01.01.2000	0,0	10,0	0,00	0,00	0,00	0,00	0,00	0,00
	5/0290003/00213	Kletterwand	31.12.2000			0,00	0,00	0,00	0,00	0,00	0,00
	5/0290003/00214	Langbänke	01.01.2000	10,0	10,0	0,00	0,00	0,00	0,00	0,00	0,00
	5/0290003/00215	Rutsche	31.12.2000			0,00	0,00	0,00	0,00	0,00	0,00
	5/0290003/00252	Plastilintisch mit 4 Sesseln	31.12.2000			0,00	0,00	0,00	0,00	0,00	0,00
	5/0290003/00392	Rutsche (Hang)	31.03.2011	0,0	10,0	0,00	0,00	0,00	0,00	0,00	0,00
	5/0290003/00393	Sandkasten	31.07.2017	0,0	10,0	0,00	0,00	0,00	0,00	0,00	0,00
	5/0290003/00394	Ringelspiel	31.12.2005	0,0	10,0	0,00	0,00	0,00	0,00	0,00	0,00
	5/0290003/00395	Schaukel	31.12.2006	0,0	10,0	0,00	0,00	0,00	0,00	0,00	0,00
	5/0290003/00396	Wippe	31.12.2006	0,0	10,0	0,00	0,00	0,00	0,00	0,00	0,00
	5/0330001/00229	Beamer	12.12.2011	0,0	0,0	0,00	0,00	0,00	0,00	0,00	0,00
	5/0340001/00221	Teller	01.01.2008	0,0	5,0	0,00	0,00	0,00	0,00	0,00	0,00
	5/0340001/00222	Suppenteller	01.01.2008	0,0	5,0	0,00	0,00	0,00	0,00	0,00	0,00
	5/0340001/00223	Dessertteller	01.01.2008	0,0	5,0	0,00	0,00	0,00	0,00	0,00	0,00
	5/0340002/00217	Backofen mit Ceranfeld	11.03.2010	0,0	10,0	0,00	0,00	0,00	0,00	0,00	0,00
	5/0340002/00218	Geschirrspüler mit 5 Körben	19.05.2012	0,0	10,0	391,02	0,00	0,00	0,00	391,02	0,00
	5/0340002/00219	Kühlschrank	01.01.2008	0,0	5,0	0,00	0,00	0,00	0,00	0,00	0,00
	5/0400002/01984	Bastelbeitrag 2021	02.12.2021	5,0	5,0	0,00	45,81	0,00	0,00	45,81	0,00
	5/0400002/00004	Bastelmat. 2019	22.10.2020	5,0	5,0	0,00	0,00	0,00	0,00	0,00	0,00
	5/0400002/00005	Bastelbeitrag 2020	22.10.2020			-754,43	0,00	0,00	0,00	0,00	-754,43
	5/0400002/00007	Bastelbeitrag 2020	07.05.2020	5,0	5,0	0,00	0,00	0,00	0,00	0,00	0,00
	5/0410001/00224	Servierwagen	01.01.2008	0,0	5,0	0,00	0,00	0,00	0,00	0,00	0,00
	5/0410001/00234	Flipchart	05.04.2011	0,0	0,0	0,00	0,00	0,00	0,00	0,00	0,00
	5/0410001/00240	Wickeltisch	31.12.2006			0,00	0,00	0,00	0,00	0,00	0,00
252000	Jugendherbergen und Jugendheime					9 520,00	0,00	0,00	0,00	1 680,00	7 840,00
	1022	Gebäude und Bauten				9 520,00	0,00	0,00	0,00	1 680,00	7 840,00
	3/0060001/01555	Gebäude OK	01.01.1968	0,0	50,0	0,00	0,00	0,00	0,00	0,00	0,00
	3/0350003/01557	Container NK 4 Stk.	02.11.2016	4,5	10,0	7 700,00	0,00	0,00	0,00	1 400,00	6 300,00
	3/0350003/01562	Container WC NK	05.07.2017	5,5	10,0	1 820,00	0,00	0,00	0,00	280,00	1 540,00
262000	Sportplätze					29 869,81	0,00	0,00	0,00	1 310,74	28 559,07
	1021	Grundstücke, Grundstückseinrichtungen und Infrastruktur				9 739,40	0,00	0,00	0,00	671,68	9 067,72
	3/0350004/00002	Flutlichtanlage Trainingsplatz	22.10.2020	13,5	15,0	9 739,40	0,00	0,00	0,00	671,68	9 067,72

Ansatz	MVAG Konto	Bezeichnung	Inbetrieb- nahme	RND	ND	Buchwert 31.12.2020	Zugänge/ + Umbuchungen -	Abgänge/	Wertaufholung+/ Wertminderung-	Abschreibung	Buchwert 31.12.2021
	1026	Amts-, Betriebs- und Geschäftsausstattung				20 130,41	0,00	0,00	0,00	639,06	19 491,35
	3/0350004/00001	Bewässerungsanlage	03.07.2019	30,5	33,0	20 130,41	0,00	0,00	0,00	639,06	19 491,35
612000	Gemeindestraßen					1 855 044,64	175 024,98	136 386,70	0,00	135 354,66	1 758 328,26
	1021	Grundstücke, Grundstückseinrichtungen und Infrastruktur				1 875 938,56	166 834,98	0,00	0,00	138 340,69	1 904 432,85
	1/0040012/00002	Verkehrsspiegel Hauptstraße Ecke Lüzweg	16.10.2020	13,5	15,0	968,37	0,00	0,00	0,00	66,78	901,59
	2/0040001/00001	Badgasse - Granitwürfelsteine	24.11.2020	31,5	33,0	40 952,14	0,00	0,00	0,00	1 260,07	39 692,07
	2/0040001/03964	Hauptstraße / Fahrbahn Fläche 234,88 m², Oberfläche Asp	01.01.2013	23,4	33,0	8 683,44	0,00	0,00	0,00	355,88	8 327,56
	2/0040001/03965	Steinberggasse / Fahrbahn Fläche 953,80 m², Oberfläche /	01.01.2000	10,2	33,0	16 185,70	0,00	0,00	0,00	1 445,15	14 740,55
	2/0040001/03966	Steinberggasse / Fahrbahn Fläche 267,10 m², Oberfläche /	01.01.1993	3,6	33,0	1 861,60	0,00	0,00	0,00	404,70	1 456,90
	2/0040001/03967	Mühlweg / Fahrbahn Fläche 1.002,19 m², Oberfläche Asph:	01.01.2000	10,2	33,0	17 006,86	0,00	0,00	0,00	1 518,47	15 488,39
	2/0040001/03968	Berggasse / Fahrbahn Fläche 595,00 m², Oberfläche Asph:	01.01.1993	3,6	33,0	4 146,97	0,00	0,00	0,00	901,52	3 245,45
	2/0040001/03969	Florianigasse / Fahrbahn Fläche 746,15 m², Oberfläche Asj	01.01.2006	16,8	33,0	20 123,44	0,00	0,00	0,00	1 130,53	18 992,91
	2/0040001/03972	Schloßstraße / Fahrbahn Fläche 712,13 m², Oberfläche Asj	01.01.2000	10,2	33,0	12 084,63	0,00	0,00	0,00	1 078,98	11 005,65
	2/0040001/03973	Vordere Dorfstraße / Fahrbahn Fläche 1.220,48 m², Oberflä	01.01.2000	10,2	33,0	20 711,18	0,00	0,00	0,00	1 849,21	18 861,97
	2/0040001/03974	Hintere Dorfstraße / Fahrbahn Fläche 1.373,46 m², Oberflä	01.01.2000	10,2	33,0	23 307,20	0,00	0,00	0,00	2 081,00	21 226,20
	2/0040001/03975	Fasangasse / Fahrbahn Fläche 591,36 m², Oberfläche Asp	01.01.2006	16,8	33,0	15 948,80	0,00	0,00	0,00	896,00	15 052,80
	2/0040001/03976	Berggasse / Fahrbahn Fläche 2.716,50 m², Oberfläche Asp	01.01.2006	16,8	33,0	73 263,18	0,00	0,00	0,00	4 115,91	69 147,27
	2/0040001/03977	Kirchenplatz / Fahrbahn Fläche 724,72 m², Oberfläche Asp	01.01.2006	16,8	33,0	19 545,48	0,00	0,00	0,00	1 098,06	18 447,42
	2/0040001/03978	Kirchenplatz / Geh- und Radweg Fläche 144,94 m², Oberflä	01.01.2006	16,8	33,0	3 127,28	0,00	0,00	0,00	175,69	2 951,59
	2/0040001/03979	Kirchenplatz / Parkstreifen Fläche 507,00 m², Oberfläche A	01.01.2006	16,8	33,0	10 938,90	0,00	0,00	0,00	614,54	10 324,36
	2/0040001/03980	Rodelgasse / Geh- und Radweg Fläche 159,49 m², Oberflä	01.01.2006	16,8	33,0	3 441,12	0,00	0,00	0,00	193,32	3 247,80
	2/0040001/03981	Rodelgasse / Fahrbahn Fläche 797,45 m², Oberfläche Aspl	01.01.2000	10,2	33,0	13 532,48	0,00	0,00	0,00	1 208,26	12 324,22
	2/0040001/03982	Kreuzackerweg / Fahrbahn Fläche 118,86 m², Oberfläche /	01.01.1993	3,6	33,0	828,42	0,00	0,00	0,00	180,09	648,33
	2/0040001/03983	Hauptstraße / Fahrbahn Fläche 1.237,03 m², Oberfläche As	01.01.2006	16,8	33,0	33 362,19	0,00	0,00	0,00	1 874,28	31 487,91
	2/0040001/03984	Hauptstraße / Geh- und Radweg Fläche 79,78 m², Oberflä	01.01.2006	16,8	33,0	1 721,32	0,00	0,00	0,00	96,70	1 624,62
	2/0040001/03985	Hauptstraße / Fahrbahn Fläche 1.099,41 m², Oberfläche As	01.01.1993	3,6	33,0	7 662,56	0,00	0,00	0,00	1 665,77	5 996,79
	2/0040001/03986	Sonnenweg / Oberkreuzstetten II 1.,2.,3. / Fahrbahn Flä	01.01.2000	10,2	33,0	775,86	0,00	0,00	0,00	69,27	706,59
	2/0040001/03987	Kirchengasse / Fahrbahn Fläche 670,75 m², Oberfläche As	01.01.2000	10,2	33,0	11 382,42	0,00	0,00	0,00	1 016,29	10 366,13
	2/0040001/03988	Wirtshausgasse / Fahrbahn Fläche 970,00 m², Oberfläche l	01.01.2000	10,2	33,0	16 460,60	0,00	0,00	0,00	1 469,70	14 990,90
	2/0040001/03989	Wirtshausgasse / Geh- und Radweg Fläche 36,32 m², Ober	01.01.2000	10,2	33,0	493,08	0,00	0,00	0,00	44,03	449,05
	2/0040001/03990	Hippleser Weg / Fahrbahn Fläche 1.417,68 m², Oberfläche	01.01.2006	16,8	33,0	38 234,27	0,00	0,00	0,00	2 147,99	36 086,28
	2/0040001/03994	Neubaugasse / Fahrbahn Fläche 936,51 m², Oberfläche As	01.01.2006	16,8	33,0	25 257,40	0,00	0,00	0,00	1 418,96	23 838,44
	2/0040001/03995	Sägewerkgasse / Fahrbahn Fläche 488,59 m², Oberfläche .	01.01.2006	16,8	33,0	13 177,12	0,00	0,00	0,00	740,29	12 436,83
	2/0040001/03996	Lindengasse / Fahrbahn Fläche 537,57 m², Oberfläche Asp	01.01.2000	10,2	33,0	9 122,32	0,00	0,00	0,00	814,49	8 307,83
	2/0040001/03998	Neugasse / Fahrbahn Fläche 1.853,83 m², Oberfläche Aspl	01.01.2006	16,8	33,0	49 997,24	0,00	0,00	0,00	2 808,83	47 188,41
	2/0040001/03999	Schulgasse / Geh- und Radweg Fläche 51,42 m², Oberflä	01.01.2000	10,2	33,0	698,06	0,00	0,00	0,00	62,33	635,73
	2/0040001/04000	Schulgasse / Fahrbahn Fläche 715,80 m², Oberfläche Aspl	01.01.2000	10,2	33,0	13 015,32	0,00	0,00	0,00	1 162,08	11 853,24
	2/0040001/04001	Schulgasse / Parkstreifen Fläche 554,10 m², Oberfläche As	01.01.2006	16,8	33,0	11 955,12	0,00	0,00	0,00	671,64	11 283,48

Ansatz	MVAG Konto	Bezeichnung	Inbetrieb- nahme	RND	ND	Buchwert 31.12.2020	Zugänge/ + Umbuchungen	Abgänge/ -	Wertaufholung+/ Wertminderung-	Abschreibung	Buchwert 31.12.2021
	2/0040001/04002	Schulgasse / Parkstreifen Fläche 107,70 m², Oberfläche As 01.01.2000	10,2	33,0		1 462,10	0,00	0,00	0,00	130,54	1 331,56
	2/0040001/04005	Flurgasse / Fahrbahn Fläche 1.401,54 m², Oberfläche Asp 01.01.1993	3,6	33,0		9 768,31	0,00	0,00	0,00	2 123,55	7 644,76
	2/0040001/04006	Flurgasse / Fahrbahn Fläche 216,00 m², Oberfläche Aspha 01.01.2006	16,8	33,0		5 825,46	0,00	0,00	0,00	327,27	5 498,19
	2/0040001/04008	Bahnstraße / Fahrbahn Fläche 674,12 m², Oberfläche Asp 01.01.2000	10,2	33,0		11 439,52	0,00	0,00	0,00	1 021,39	10 418,13
	2/0040001/04009	Bahnstraße / Geh- und Radweg Fläche 285,38 m², Oberflä 01.01.2006	16,8	33,0		6 157,38	0,00	0,00	0,00	345,92	5 811,46
	2/0040001/04010	Bahnstraße / Fahrbahn Fläche 1.509,65 m², Oberfläche As 01.01.2006	16,8	33,0		40 714,80	0,00	0,00	0,00	2 287,35	38 427,45
	2/0040001/04011	Bahnstraße / Parkstreifen Fläche 611,15 m², Oberfläche As 01.01.2006	16,8	33,0		13 186,02	0,00	0,00	0,00	740,79	12 445,23
	2/0040001/04012	Schulgasse / Fahrbahn Fläche 4.542,15 m², Oberfläche As 01.01.2006	16,8	33,0		122 500,40	0,00	0,00	0,00	6 882,04	115 618,36
	2/0040001/04013	Hochreithgasse / Fahrbahn Fläche 1.865,89 m², Oberfläche 01.01.2006	16,8	33,0		50 322,35	0,00	0,00	0,00	2 827,10	47 495,25
	2/0040001/04017	Kirchenplatz / Fahrbahn Fläche 270,78 m², Oberfläche Asp 01.01.2000	10,2	33,0		4 595,06	0,00	0,00	0,00	410,27	4 184,79
	2/0040001/04018	Bürgersteig / Fahrbahn Fläche 304,40 m², Oberfläche Asp 01.01.2006	16,8	33,0		8 209,58	0,00	0,00	0,00	461,21	7 748,37
	2/0040001/04019	Am Schulberg / Fahrbahn Fläche 520,45 m², Oberfläche As 01.01.2006	16,8	33,0		14 036,38	0,00	0,00	0,00	788,56	13 247,82
	2/0040001/04021	Bäckergasse / Fahrbahn Fläche 2.279,38 m², Oberfläche A 01.01.1993	3,6	33,0		15 886,58	0,00	0,00	0,00	3 453,60	12 432,98
	2/0040001/04022	Am Binderberg / Fahrbahn Fläche 1.002,88 m², Oberfläche 01.01.2000	10,2	33,0		17 018,57	0,00	0,00	0,00	1 519,52	15 499,05
	2/0040001/04023	Brunnengasse / Fahrbahn Fläche 273,63 m², Oberfläche A: 01.01.2000	10,2	33,0		4 643,42	0,00	0,00	0,00	414,59	4 228,83
	2/0040001/04024	Badgasse / Geh- und Radweg Fläche 217,85 m², Oberfläche 01.01.2006	16,8	33,0		4 700,28	0,00	0,00	0,00	264,06	4 436,22
	2/0040001/04025	Badgasse / Fahrbahn Fläche 2.186,80 m², Oberfläche Asp 01.01.2006	16,8	33,0		58 977,19	0,00	0,00	0,00	3 313,33	55 663,86
	2/0040001/04028	Am Schulberg / Fahrbahn Fläche 2.499,00 m², Oberfläche . 01.01.2000	10,2	33,0		42 407,28	0,00	0,00	0,00	3 786,36	38 620,92
	2/0040001/04029	Am Schulberg / Fahrbahn Fläche 344,25 m², Oberfläche Pf 01.01.2006	16,8	33,0		9 284,32	0,00	0,00	0,00	521,59	8 762,73
	2/0040001/04030	Lüßweg / Fahrbahn Fläche 318,63 m², Oberfläche Asphalt, 01.01.1993	3,6	33,0		2 220,76	0,00	0,00	0,00	482,77	1 737,99
	2/0040001/04031	Obere Teichfeldgasse / Fahrbahn Fläche 2.117,25 m², Obe 01.01.2000	10,2	33,0		35 929,10	0,00	0,00	0,00	3 207,96	32 721,14
	2/0040001/04032	kein Name / Fahrbahn Fläche 1.917,41 m², Oberfläche Asp 01.01.2006	16,8	33,0		51 711,83	0,00	0,00	0,00	2 905,16	48 806,67
	2/0040001/04033	kein Name / Geh- und Radweg Fläche 77,91 m², Oberfläch 01.01.2006	16,8	33,0		1 680,96	0,00	0,00	0,00	94,44	1 586,52
	2/0040001/04034	Felixgasse / Fahrbahn Fläche 1.957,92 m², Oberfläche Asp 01.01.1993	3,6	33,0		13 646,11	0,00	0,00	0,00	2 966,55	10 679,56
	2/0040001/04036	Hochreithgasse / Fahrbahn Fläche 2.006,78 m², Oberfläche 01.01.2000	10,2	33,0		34 054,36	0,00	0,00	0,00	3 040,57	31 013,79
	2/0040001/04037	kein Name / Fahrbahn Fläche 453,72 m², Oberfläche Asph: 01.01.2000	10,2	33,0		7 699,50	0,00	0,00	0,00	687,46	7 012,04
	2/0040001/04038	Hochreithgasse / Fahrbahn Fläche 642,36 m², Oberfläche / 01.01.1993	3,6	33,0		4 477,02	0,00	0,00	0,00	973,27	3 503,75
	2/0040001/04040	Bäckergasse / Geh- und Radweg Fläche 152,59 m², Oberfl 01.01.2000	10,2	33,0		2 071,52	0,00	0,00	0,00	184,96	1 886,56
	2/0040001/04042	Hochreithgasse / Oberkreuzstetten II 1.,2.,3. / Fahrbahn 01.01.2006	16,8	33,0		11 780,77	0,00	0,00	0,00	661,84	11 118,93
	2/0040001/04043	Am Teichfeld / Fahrbahn Fläche 1.261,19 m², Oberfläche A 01.01.2000	10,2	33,0		21 402,02	0,00	0,00	0,00	1 910,89	19 491,13
	2/0040001/04044	Am Teichfeld / Fahrbahn Fläche 290,36 m², Oberfläche Pfl: 01.01.2006	16,8	33,0		7 830,92	0,00	0,00	0,00	439,94	7 390,98
	2/0040001/04047	Breitegasse / Fahrbahn Fläche 671,50 m², Oberfläche Asp 01.01.2013	23,4	33,0		24 824,96	0,00	0,00	0,00	1 017,42	23 807,54
	2/0040001/04048	Lindengasse / Fahrbahn Fläche 132,45 m², Oberfläche Asp 01.01.2006	16,8	33,0		3 572,14	0,00	0,00	0,00	200,68	3 371,46
	2/0040001/04049	Laimberggasse / Fahrbahn Fläche 1.185,23 m², Oberfläche 01.01.2000	10,2	33,0		20 113,00	0,00	0,00	0,00	1 795,80	18 317,20
	2/0040001/04050	Siedlungsweg / Fahrbahn Fläche 298,94 m², Oberfläche As 01.01.2000	10,2	33,0		5 072,84	0,00	0,00	0,00	452,93	4 619,91
	2/0040001/04051	Laimberggasse / Fahrbahn Fläche 437,20 m², Oberfläche / 01.01.2006	16,8	33,0		11 791,16	0,00	0,00	0,00	662,42	11 128,74
	2/0040001/040511	Laimberggasse	31.12.2021	32,5	33,0	0,00	120 000,00	0,00	0,00	1 818,18	118 181,82
	2/0040001/04057	Triftweg / Fahrbahn Fläche 282,87 m², Oberfläche Asphalt, 01.01.2006	16,8	33,0		7 628,92	0,00	0,00	0,00	428,59	7 200,33
	2/0040001/04058	Triftweg / Streifung / Fahrbahn Fläche 491,67 m², Oberfläch 01.01.2006	16,8	33,0		13 260,20	0,00	0,00	0,00	744,96	12 515,24

Ansatz	MVAG Konto	Bezeichnung	Inbetrieb- nahme	RND	ND	Buchwert 31.12.2020	Zugänge/ + Umbuchungen -	Abgänge/	Wertaufholung+/ Wertminderung-	Abschreibung	Buchwert 31.12.2021
	2/0040001/04076	Hauptstraße / Fahrbahn Fläche 455,44 m², Oberfläche Asp	01.01.2000	10,2	33,0	7 728,60	0,00	0,00	0,00	690,05	7 038,55
	2/0040001/04090	Hauptstraße / Hauptstraße / Geh- und Radweg Fläche 4.37	01.01.2006	16,8	33,0	94 321,88	0,00	0,00	0,00	5 298,98	89 022,90
	2/0040001/04091	Hauptstraße / Hauptstraße / Geh- und Radweg Fläche 330	01.01.2013	23,4	33,0	9 773,76	0,00	0,00	0,00	400,56	9 373,20
	2/0040001/04092	Hauptstraße / Hauptstraße / Geh- und Radweg Fläche 394	01.01.2000	10,2	33,0	5 362,16	0,00	0,00	0,00	478,76	4 883,40
	2/0040001/04106	Schloßstraße / Schloßstraße / Geh- und Radweg Fläche 77	01.01.2006	16,8	33,0	16 741,38	0,00	0,00	0,00	940,53	15 800,85
	2/0040001/04107	Wienerstraße / Wienerstraße / Geh- und Radweg Fläche 61	01.01.2006	16,8	33,0	14 790,82	0,00	0,00	0,00	830,94	13 959,88
	2/0040001/04203	Oberkreuzstetten II 1.,2.,3. / Fahrbahn Fläche 184,94 m²	01.01.2000	10,2	33,0	3 138,38	0,00	0,00	0,00	280,21	2 858,17
	2/0040001/04250	Am Schafberg / Fahrbahn Fläche 956,16 m², Oberfläche As	01.01.2006	16,8	33,0	25 787,34	0,00	0,00	0,00	1 448,73	24 338,61
	2/0040001/04252	Hippleser Weg / Parkstreifen Fläche 17,30 m², Oberfläche	01.01.2006	16,8	33,0	373,26	0,00	0,00	0,00	20,97	352,29
	2/0040001/04254	Wienerstraße / Fahrbahn Fläche 445,76 m², Oberfläche As	01.01.2006	16,8	33,0	12 022,02	0,00	0,00	0,00	675,39	11 346,63
	2/0040001/04259	Neubauer Weg / Fahrbahn Fläche 287,68 m², Oberfläche A	01.01.2000	10,2	33,0	4 881,84	0,00	0,00	0,00	435,88	4 445,96
	2/0040001/04275	Lüßweg / Fahrbahn Fläche 644,24 m², Oberfläche Asphalt,	01.01.2000	10,2	33,0	10 932,56	0,00	0,00	0,00	976,12	9 956,44
	2/0040001/04281	Am Waldberg / Fahrbahn Fläche 691,08 m², Oberfläche As	01.01.2013	23,4	33,0	25 549,02	0,00	0,00	0,00	1 047,09	24 501,93
	2/0040001/04298	Sonnenweg / Oberkreuzstetten II 1.,2.,3. / Fahrbahn Fläc	01.01.1993	3,6	33,0	2 845,31	0,00	0,00	0,00	618,55	2 226,76
	2/0040001/04299	Bahnstraße / Fahrbahn Fläche 461,41 m², Oberfläche Asph	01.01.1993	3,6	33,0	3 215,88	0,00	0,00	0,00	699,10	2 516,78
	2/0040001/04300	Bahnstraße / Parkstreifen Fläche 75,18 m², Oberfläche Pfla	01.01.2006	16,8	33,0	1 621,96	0,00	0,00	0,00	91,12	1 530,84
	2/0040001/04301	Rodelgasse / Fahrbahn Fläche 585,65 m², Oberfläche Asph	01.01.1993	3,6	33,0	4 081,80	0,00	0,00	0,00	887,35	3 194,45
	2/0040001/04303	Kirchenplatz / Kirchenplatz / Geh- und Radweg Fläche 441	01.01.2006	16,8	33,0	9 516,52	0,00	0,00	0,00	534,64	8 981,88
	2/0040001/04304	Kirchenplatz / Kirchenplatz / Geh- und Radweg Fläche 66,8	01.01.2006	16,8	33,0	1 441,16	0,00	0,00	0,00	80,96	1 360,20
	2/0040001/04305	Grüner Weg / Fahrbahn Fläche 22,56 m², Oberfläche Asph	01.01.2000	10,2	33,0	382,84	0,00	0,00	0,00	34,18	348,66
	2/0040001/04306	Streifingerstraße / Fahrbahn Fläche 323,51 m², Oberfläche	01.01.2006	16,8	33,0	8 724,83	0,00	0,00	0,00	490,16	8 234,67
	2/0040001/04307	Oberkreuzstetten 2 / Fahrbahn Fläche 14,97 m², Oberfläche	01.01.2006	16,8	33,0	403,74	0,00	0,00	0,00	22,68	381,06
	2/0040001/04309	Bahnstraße / Parkstreifen Fläche 120,84 m², Oberfläche As	01.01.2000	10,2	33,0	1 640,50	0,00	0,00	0,00	146,47	1 494,03
	2/0040001/04310	Oberkreuzstetten 19 / Fahrbahn Fläche 24,90 m², Oberfläche	01.01.2006	16,8	33,0	671,54	0,00	0,00	0,00	37,73	633,81
	2/0040001/04311	Streifingerstraße / Geh- und Radweg Fläche 413,39 m², Ot	01.01.2013	23,4	33,0	12 226,18	0,00	0,00	0,00	501,07	11 725,11
	2/0040001/04312	Streifingerstraße / Geh- und Radweg Fläche 728,51 m², Ot	01.01.2006	16,8	33,0	15 718,04	0,00	0,00	0,00	883,04	14 835,00
	2/0040001/04313	Bäckergasse / Fahrbahn Fläche 794,68 m², Oberfläche Asp	01.01.2000	10,2	33,0	13 485,48	0,00	0,00	0,00	1 204,06	12 281,42
	2/0040001/04314	Niederkreuzstetten 37 / Fahrbahn Fläche 240,05 m², Oberfl	01.01.2006	16,8	33,0	6 474,08	0,00	0,00	0,00	363,71	6 110,37
	2/0040001/04315	Oberkreuzstetten 52 / Fahrbahn Fläche 24,18 m², Oberfläc	01.01.2006	16,8	33,0	221,72	0,00	0,00	0,00	12,46	209,26
	2/0040001/04318	Oberkreuzstetten 51 / Fahrbahn Fläche 36,00 m², Oberfläc	01.01.2006	16,8	33,0	970,90	0,00	0,00	0,00	54,54	916,36
	2/0040001/04319	Streifing 9 / Fahrbahn Fläche 26,22 m², Oberfläche Asphalt	01.01.2000	10,2	33,0	444,94	0,00	0,00	0,00	39,73	405,21
	2/0040001/04321	Oberkreuzstetten 3 / Fahrbahn Fläche 14,97 m², Oberfläche	01.01.2000	10,2	33,0	254,04	0,00	0,00	0,00	22,68	231,36
	2/0040001/04325	Oberkreuzstetten 21 / Fahrbahn Fläche 15,51 m², Oberfläc	01.01.2006	16,8	33,0	418,30	0,00	0,00	0,00	23,50	394,80
	2/0040001/04326	Kreuzstetter Weg / Fahrbahn Fläche 45,82 m², Oberfläche	01.01.2013	23,4	33,0	1 693,76	0,00	0,00	0,00	69,42	1 624,34
	2/0040001/04327	Kreuzstetter Weg / Fahrbahn Fläche 139,72 m², Oberfläche	01.01.2006	16,8	33,0	3 768,20	0,00	0,00	0,00	211,70	3 556,50
	2/0040001/04328	Kreuzstetter Weg / Fahrbahn Fläche 172,34 m², Oberfläche	01.01.2000	10,2	33,0	2 924,56	0,00	0,00	0,00	261,12	2 663,44
	2/0040001/04329	Streifing 14 / Fahrbahn Fläche 121,14 m², Oberfläche Asph	01.01.2006	16,8	33,0	3 267,10	0,00	0,00	0,00	183,54	3 083,56
	2/0040001/04331	Kellergasse / Fahrbahn Fläche 253,50 m², Oberfläche Asph	01.01.1993	3,6	33,0	1 766,82	0,00	0,00	0,00	384,09	1 382,73
	2/0040001/04332	Oberkreuzstetten II 1.,2.,3. / Fahrbahn Fläche 124,01 m²	01.01.2006	16,8	33,0	3 344,37	0,00	0,00	0,00	187,89	3 156,48

Ansatz	MVAG Konto	Bezeichnung	Inbetrieb- nahme	RND	ND	Buchwert 31.12.2020	Zugänge/ + Umbuchungen -	Abgänge/	Wertaufholung+/ Wertminderung-	Abschreibung	Buchwert 31.12.2021
	2/0040001/04333	Oberkreuzstetten II 1.,2.,3. / Fahrbahn Fläche 1.203,80 r	01.01.2006	16,8	33,0	32 465,99	0,00	0,00	0,00	1 823,93	30 642,06
	2/0040001/04334	Schottenweg / Fahrbahn Fläche 63,03 m², Oberfläche Asph	01.01.2006	16,8	33,0	1 699,90	0,00	0,00	0,00	95,50	1 604,40
	2/0040001/04335	Schottenweg / Fahrbahn Fläche 419,85 m², Oberfläche Asph	01.01.2000	10,2	33,0	7 124,72	0,00	0,00	0,00	636,14	6 488,58
	2/0040001/04336	Oberkreuzstetten 16 / Fahrbahn Fläche 17,43 m², Oberfläche	01.01.2006	16,8	33,0	470,08	0,00	0,00	0,00	26,41	443,67
	2/0040001/04337	Oberkreuzstetten 14 / Fahrbahn Fläche 20,07 m², Oberfläche	01.01.2000	10,2	33,0	340,58	0,00	0,00	0,00	30,41	310,17
	2/0040001/04350	Randeinfassungen, Klasse 1 3.658 lfm	01.07.2012	23,5	33,0	54 117,26	0,00	0,00	0,00	2 208,87	51 908,39
	2/0040001/04351	Randeinfassungen, Klasse 3 16.894 lfm	01.07.1998	9,5	33,0	113 526,00	0,00	0,00	0,00	10 812,00	102 714,00
	2/0040001/04352	Bäckergasse 20, Hauseinfahrt	13.02.2020	31,0	33,0	3 143,45	0,00	0,00	0,00	98,23	3 045,22
	2/0040001/04353	Einfahrten	29.06.2020	31,0	33,0	1 701,52	0,00	0,00	0,00	53,17	1 648,35
	2/0040001/04355	Fahrbahn und Gehsteig Schulgasse	20.10.2020	31,5	33,0	45 132,33	0,00	0,00	0,00	1 388,69	43 743,64
	2/0040001/04356	Hochreithgasse	26.05.2021	32,0	33,0	0,00	6 835,38	0,00	0,00	207,13	6 628,25
	2/0040002/04026	Speiserweg / Fahrbahn Fläche 1.597,55 m², Oberfläche Sc	01.01.2013	1,0	10,0	2 715,83	0,00	0,00	0,00	1 357,92	1 357,91
	2/0040002/04027	Hintere Dorfstraße / Fahrbahn Fläche 218,65 m², Oberfläche	01.01.2013	1,0	10,0	371,71	0,00	0,00	0,00	185,86	185,85
	2/0040002/04140	kein Name / Fahrbahn Fläche 820,31 m², Oberfläche Schot	01.01.2015	3,0	10,0	3 718,74	0,00	0,00	0,00	929,69	2 789,05
	2/0040002/04249	Hauptstraße / Fahrbahn Fläche 61,45 m², Oberfläche Erdw	01.01.2013	0,0	10,0	0,00	0,00	0,00	0,00	0,00	0,00
	2/0040002/04272	Am Teichfeld / Fahrbahn Fläche 1.220,07 m², Oberfläche S	01.01.2013	1,0	10,0	2 074,11	0,00	0,00	0,00	1 037,06	1 037,05
	2/0040002/04273	Lüßweg / Fahrbahn Fläche 676,72 m², Oberfläche Erdweg,	01.01.2013	0,0	10,0	0,00	0,00	0,00	0,00	0,00	0,00
	2/0040002/04274	Lüßweg / Fahrbahn Fläche 222,44 m², Oberfläche Schotter	01.01.2017	5,0	10,0	1 701,67	0,00	0,00	0,00	283,61	1 418,06
	2/0040002/04277	Am Teichfeld / Fahrbahn Fläche 249,78 m², Oberfläche Erc	01.01.2013	0,0	10,0	0,00	0,00	0,00	0,00	0,00	0,00
	2/0040002/04279	kein Name / Fahrbahn Fläche 194,22 m², Oberfläche Erdw	01.01.2013	0,0	10,0	0,00	0,00	0,00	0,00	0,00	0,00
	2/0040002/04308	In unteren Laimbergen / Fahrbahn Fläche 16,80 m², Oberfl	01.01.2013	1,0	10,0	28,56	0,00	0,00	0,00	14,28	14,28
	2/0040002/04316	Niederkreuzstetten 17 / Fahrbahn Fläche 0,42 m², Oberfl	01.01.2017	0,0	10,0	0,00	0,00	0,00	0,00	0,00	0,00
	2/0040002/04317	Niederkreuzstetten 36 / Fahrbahn Fläche 4,47 m², Oberfl	01.01.2017	0,0	10,0	0,00	0,00	0,00	0,00	0,00	0,00
	2/0040002/04320	Oberkreuzstetten 7 / Fahrbahn Fläche 5,43 m², Oberfläche	01.01.2017	0,0	10,0	0,00	0,00	0,00	0,00	0,00	0,00
	2/0040002/04322	Niederkreuzstetten 17 / Fahrbahn Fläche 4,83 m², Oberfl	01.01.2013	1,0	10,0	8,21	0,00	0,00	0,00	4,11	4,10
	2/0040002/04323	Oberkreuzstetten 13 / Fahrbahn Fläche 91,71 m², Oberfläche	01.01.2017	0,0	10,0	0,00	0,00	0,00	0,00	0,00	0,00
	2/0040002/04324	Oberkreuzstetten II 1.,2.,3. / Fahrbahn Fläche 401,22 m²	01.01.2015	0,0	10,0	0,00	0,00	0,00	0,00	0,00	0,00
	2/0040002/04330	Kellergasse / Fahrbahn Fläche 430,68 m², Oberfläche Sch	01.01.2009	0,0	10,0	0,00	0,00	0,00	0,00	0,00	0,00
	2/0040002/04347	Niederkreuzstetten 7 / Fahrbahn Fläche 237,72 m², Oberfl	01.01.2017	0,0	10,0	0,00	0,00	0,00	0,00	0,00	0,00
	2/0070003/00001	Wegesperre Volksschule/Sportverein	29.10.2020	31,5	33,0	1 607,27	0,00	0,00	0,00	49,45	1 557,82
	3/0040012/00001	Straßenbeleuchtung Hauptstraße NK/OK	22.09.2021	14,5	15,0	0,00	29 433,60	0,00	0,00	981,12	28 452,48
	3/0040012/00002	Beleuchtung Verbindungsweg Spielplatz	31.01.2021	14,0	15,0	0,00	10 566,00	0,00	0,00	704,40	9 861,60
	5/0040012/00444	Geschwindigkeitsanzeigetafeln	17.03.2016	9,0	15,0	7 420,12	0,00	0,00	0,00	742,01	6 678,11
	5/0040012/00445	Hauptstraße/Schulgasse	03.08.2016	9,5	15,0	883,88	0,00	0,00	0,00	84,18	799,70
	5/0040012/00446	Wienerstraße	03.08.2016	9,5	15,0	883,88	0,00	0,00	0,00	84,18	799,70
1022		Gebäude und Bauten				1 680,79	0,00	0,00	0,00	51,72	1 629,07
	3/0070003/01952	Buswartehaus	22.10.2020	31,5	33,0	1 680,79	0,00	0,00	0,00	51,72	1 629,07

Ansatz	MVAG Konto	Bezeichnung	Inbetrieb- nahme	RND	ND	Buchwert 31.12.2020	Zugänge/ + Umbuchungen -	Abgänge/	Wertaufholung+/ Wertminderung-	Abschreibung	Buchwert 31.12.2021
	1026	Amts-, Betriebs- und Geschäftsausstattung				0,00	8 190,00	0,00	0,00	641,20	7 548,80
	5/0040012/01629	Geschwindigkeitsanzeigetafeln 2Stk.	17.02.2021	14,0	15,0	0,00	4 536,00	0,00	0,00	302,40	4 233,60
	5/0040012/01630	Verkehrsspiegel (Durabel Ice-Free Verkehrsspiegel	26.02.2021	14,0	15,0	0,00	1 512,00	0,00	0,00	100,80	1 411,20
	5/0040012/01631	Verkehrsspiegel	23.04.2021	14,0	15,0	0,00	1 020,00	0,00	0,00	68,00	952,00
	5/0040012/01632	Mehrzweckspiegel 2 Richtungen	23.04.2021	15,0	15,0	0,00	102,00	0,00	0,00	102,00	0,00
	5/0040012/01633	Verkehrsspiegel	01.06.2021	14,0	15,0	0,00	1 020,00	0,00	0,00	68,00	952,00
	1311	Investitionszuschüsse von Trägern öffentlichen Rechts				-22 574,71	0,00	136 386,70	0,00	-3 678,95	-155 282,46
	2/0000002/00001	Vorplatz Schulgasse	18.11.2020	13,0	15,0	-22 574,71	0,00	0,00	0,00	-1 612,48	-20 962,23
	2/0040001/40513	KT Laimberggasse	31.12.2021	32,5	33,0	0,00	0,00	136 386,70	0,00	-2 066,47	-134 320,23
633000	Wildbachverbauung					0,00	4 129,87	0,00	0,00	825,97	3 303,90
	1021	Grundstücke, Grundstückseinrichtungen und Infrastruktur				0,00	4 129,87	0,00	0,00	825,97	3 303,90
	3/0410001/00001	Biberschutzgitter	15.03.2021	4,0	5,0	0,00	4 129,87	0,00	0,00	825,97	3 303,90
639000	Sonstige Einrichtungen und Maßnahmen					67 872,33	258 812,59	0,00	0,00	0,00	326 684,92
	1028	Geleistete Anzahlungen für Anlagen und Anlagen in Bau				67 872,33	258 812,59	0,00	0,00	0,00	326 684,92
	2/0080002/00001	Hochwasserschutzbauten				3 259,66	16 123,07	0,00	0,00	0,00	19 382,73
	2/0080002/00002	Hochwasserschutzbauten				44 612,67	242 113,52	0,00	0,00	0,00	286 726,19
	2/0080002/00003	Hochwasserschutzbauten				20 000,00	576,00	0,00	0,00	0,00	20 576,00
	1311	Investitionszuschüsse von Trägern öffentlichen Rechts				0,00	0,00	0,00	0,00	0,00	0,00
	2/0470001/00001	KT, Landesförderung Hochwasserschutz 2021	31.12.2099	80,0	80,0	0,00	0,00	0,00	0,00	0,00	0,00
640000	Einrichtungen und Maßnahmen nach der StVO					0,00	0,00	0,00	0,00	0,00	0,00
	1021	Grundstücke, Grundstückseinrichtungen und Infrastruktur				0,00	0,00	0,00	0,00	0,00	0,00
	5/0410001/01957	div. Verkehrszeichen 2021	31.12.2021	5,0	5,0	0,00	0,00	0,00	0,00	0,00	0,00
	1024	Sonderanlagen				0,00	0,00	0,00	0,00	0,00	0,00
	5/0410001/01955	div. Verkehrszeichen 2020	22.10.2020	5,0	5,0	0,00	0,00	0,00	0,00	0,00	0,00
	1026	Amts-, Betriebs- und Geschäftsausstattung				0,00	0,00	0,00	0,00	0,00	0,00
	5/0410001/01954	div. Verkehrszeichen 2019	09.04.2019	0,0	5,0	0,00	0,00	0,00	0,00	0,00	0,00
710000	Land- und forstwirtschaftlicher Wegebau					2 297 484,95	17 242,12	4 000,00	0,00	195 058,09	2 115 668,98
	1021	Grundstücke, Grundstückseinrichtungen und Infrastruktur				2 311 356,49	17 242,12	0,00	0,00	195 545,52	2 133 053,09
	2/0040001/03970	Laimberggasse / Fahrbahn Fläche 337,14 m², Oberfläche / 01.01.2006	16,8	33,0		9 092,56	0,00	0,00	0,00	510,82	8 581,74
	2/0040001/03971	Grüner Weg / Fahrbahn Fläche 412,80 m², Oberfläche Asp 01.01.2000	10,2	33,0		7 005,10	0,00	0,00	0,00	625,46	6 379,64
	2/0040001/03991	Niederkreuzstetten 31 / Fahrbahn Fläche 1.891,62 m², Obe 01.01.2000	10,2	33,0		32 100,22	0,00	0,00	0,00	2 866,09	29 234,13
	2/0040001/03992	Niederkreuzstetten 31 / Fahrbahn Fläche 378,06 m², Oberfl 01.01.1993	3,6	33,0		2 634,96	0,00	0,00	0,00	572,82	2 062,14
	2/0040001/03993	Niederkreuzstetten 31 / Fahrbahn Fläche 2.736,42 m², Obe 01.01.2006	16,8	33,0		73 800,42	0,00	0,00	0,00	4 146,09	69 654,33

Ansatz	MVAG Konto	Bezeichnung	Inbetrieb- nahme	RND	ND	Buchwert 31.12.2020	Zugänge/ + Umbuchungen -	Abgänge/ -	Wertaufholung+/ Wertminderung-	Abschreibung	Buchwert 31.12.2021
	2/0040001/03997	Streifingerstraße / Fahrbahn Fläche 13,55 m², Oberfläche Asphalt 01.01.2006	16,8	33,0		365,31	0,00	0,00	0,00	20,52	344,79
	2/0040001/04003	Oberkreuzstetten 2 / Fahrbahn Fläche 1.390,47 m², Oberfläche Asphalt 01.01.2006	16,8	33,0		37 500,56	0,00	0,00	0,00	2 106,77	35 393,79
	2/0040001/04004	Werkgasse / Fahrbahn Fläche 745,16 m², Oberfläche Asphalt 01.01.2000	10,2	33,0		12 645,06	0,00	0,00	0,00	1 129,02	11 516,04
	2/0040001/04014	kein Name / Fahrbahn Fläche 241,23 m², Oberfläche Asphalt 01.01.2000	10,2	33,0		4 093,52	0,00	0,00	0,00	365,49	3 728,03
	2/0040001/04020	Bahnstraße / Fahrbahn Fläche 149,70 m², Oberfläche Asphalt 01.01.2000	10,2	33,0		2 540,28	0,00	0,00	0,00	226,81	2 313,47
	2/0040001/04035	Hippleser Weg / Oberkreuzstetten II 1.,2.,3. / Fahrbahn Fläche 01.01.2006	16,8	33,0		40,05	0,00	0,00	0,00	2,25	37,80
	2/0040001/04039	Oberkreuzstetten 19 / Fahrbahn Fläche 420,99 m², Oberfläche Asphalt 01.01.2006	16,8	33,0		11 353,98	0,00	0,00	0,00	637,86	10 716,12
	2/0040001/04041	Kellergasse / Fahrbahn Fläche 131,48 m², Oberfläche Asphalt 01.01.2006	16,8	33,0		3 545,98	0,00	0,00	0,00	199,21	3 346,77
	2/0040001/04045	Niederkreuzstetten 19 / Fahrbahn Fläche 1.715,11 m², Oberfläche Asphalt 01.01.2006	16,8	33,0		46 255,87	0,00	0,00	0,00	2 598,64	43 657,23
	2/0040001/04046	Lüßweg / Fahrbahn Fläche 73,28 m², Oberfläche Asphalt, Zement 01.01.2000	10,2	33,0		1 243,54	0,00	0,00	0,00	111,03	1 132,51
	2/0040001/04052	Föhrenweg / Fahrbahn Fläche 344,95 m², Oberfläche Asphalt 01.01.2000	10,2	33,0		5 853,70	0,00	0,00	0,00	522,65	5 331,05
	2/0040001/04053	Föhrenweg / Fahrbahn Fläche 736,70 m², Oberfläche Asphalt 01.01.2013	23,4	33,0		27 235,58	0,00	0,00	0,00	1 116,21	26 119,37
	2/0040001/04054	Föhrenweg / Fahrbahn Fläche 111,24 m², Oberfläche Asphalt 01.01.2006	16,8	33,0		3 000,10	0,00	0,00	0,00	168,54	2 831,56
	2/0040001/04055	Oberkreuzstetten 10 / Fahrbahn Fläche 527,97 m², Oberfläche Asphalt 01.01.2000	10,2	33,0		3 046,23	0,00	0,00	0,00	271,98	2 774,25
	2/0040001/04056	Streifingerstraße / Streifingerstraße / Geh- und Radweg Fläche 01.01.2013	23,4	33,0		8 233,90	0,00	0,00	0,00	337,45	7 896,45
	2/0040001/04060	Am Steinberg / Fahrbahn Fläche 486,54 m², Oberfläche Asphalt 01.01.2006	16,8	33,0		13 121,84	0,00	0,00	0,00	737,18	12 384,66
	2/0040001/04062	Niederkreuzstetten 24 / Fahrbahn Fläche 1.071,51 m², Oberfläche Asphalt 01.01.2006	16,8	33,0		28 898,30	0,00	0,00	0,00	1 623,50	27 274,80
	2/0040001/04063	Niederkreuzstetten 24 / Fahrbahn Fläche 866,37 m², Oberfläche Asphalt 01.01.2000	10,2	33,0		14 702,04	0,00	0,00	0,00	1 312,68	13 389,36
	2/0040001/04064	Niederkreuzstetten 6 / Fahrbahn Fläche 2.368,95 m², Oberfläche Asphalt 01.01.2000	10,2	33,0		40 200,36	0,00	0,00	0,00	3 589,32	36 611,04
	2/0040001/04065	Niederkreuzstetten 6 / Fahrbahn Fläche 420,33 m², Oberfläche Asphalt 01.01.2013	23,4	33,0		15 539,48	0,00	0,00	0,00	636,86	14 902,62
	2/0040001/04066	Niederkreuzstetten 6 / Fahrbahn Fläche 1.128,48 m², Oberfläche Asphalt 01.01.2006	16,8	33,0		30 434,76	0,00	0,00	0,00	1 709,82	28 724,94
	2/0040001/04067	Niederkreuzstetten 3 / Fahrbahn Fläche 3.222,52 m², Oberfläche Asphalt 01.01.2000	10,2	33,0		54 685,10	0,00	0,00	0,00	4 882,60	49 802,50
	2/0040001/04068	Niederkreuzstetten 3 / Fahrbahn Fläche 66,09 m², Oberfläche Asphalt 01.01.2013	23,4	33,0		2 443,32	0,00	0,00	0,00	100,14	2 343,18
	2/0040001/04069	Niederkreuzstetten 7 / Fahrbahn Fläche 1.447,56 m², Oberfläche Asphalt 01.01.2006	16,8	33,0		39 040,26	0,00	0,00	0,00	2 193,27	36 846,99
	2/0040001/04070	Bäckergasse / Fahrbahn Fläche 39,84 m², Oberfläche Asphalt 01.01.2000	10,2	33,0		676,08	0,00	0,00	0,00	60,36	615,72
	2/0040001/04073	Niederkreuzstetten 14 / Fahrbahn Fläche 2.517,90 m², Oberfläche Asphalt 01.01.2000	10,2	33,0		42 728,00	0,00	0,00	0,00	3 815,00	38 913,00
	2/0040001/04074	Niederkreuzstetten 13 / Fahrbahn Fläche 347,76 m², Oberfläche Asphalt 01.01.2006	16,8	33,0		9 378,98	0,00	0,00	0,00	526,91	8 852,07
	2/0040001/04075	Niederkreuzstetten 19 / Fahrbahn Fläche 2.723,88 m², Oberfläche Asphalt 01.01.2000	10,2	33,0		46 223,34	0,00	0,00	0,00	4 127,08	42 096,26
	2/0040001/04077	Niederkreuzstetten 37 / Fahrbahn Fläche 3.100,58 m², Oberfläche Asphalt 01.01.2000	10,2	33,0		52 615,90	0,00	0,00	0,00	4 697,85	47 918,05
	2/0040001/04078	Niederkreuzstetten 37 / Fahrbahn Fläche 890,23 m², Oberfläche Asphalt 01.01.2006	16,8	33,0		24 009,09	0,00	0,00	0,00	1 348,83	22 660,26
	2/0040001/04080	Niederkreuzstetten 38 / Fahrbahn Fläche 1.504,80 m², Oberfläche Asphalt 01.01.2006	16,8	33,0		40 584,00	0,00	0,00	0,00	2 280,00	38 304,00
	2/0040001/04081	Niederkreuzstetten 38 / Fahrbahn Fläche 608,46 m², Oberfläche Asphalt 01.01.2000	10,2	33,0		10 325,38	0,00	0,00	0,00	921,91	9 403,47
	2/0040001/04082	Niederkreuzstetten 38 / Fahrbahn Fläche 607,98 m², Oberfläche Asphalt 01.01.1993	3,6	33,0		4 237,44	0,00	0,00	0,00	921,18	3 316,26
	2/0040001/04083	Oberkreuzstetten 25 / Fahrbahn Fläche 577,26 m², Oberfläche Asphalt 01.01.2006	16,8	33,0		5 293,29	0,00	0,00	0,00	297,38	4 995,91
	2/0040001/04085	Oberkreuzstetten 2 / Fahrbahn Fläche 1.931,40 m², Oberfläche Asphalt 01.01.2000	10,2	33,0		11 143,60	0,00	0,00	0,00	994,96	10 148,64
	2/0040001/04086	Oberkreuzstetten 4 / Fahrbahn Fläche 47,15 m², Oberfläche Asphalt 01.01.2006	16,8	33,0		1 271,49	0,00	0,00	0,00	71,43	1 200,06
	2/0040001/04087	Oberkreuzstetten 4 / Fahrbahn Fläche 1.414,95 m², Oberfläche Asphalt 01.01.2000	10,2	33,0		8 163,84	0,00	0,00	0,00	728,91	7 434,93
	2/0040001/04088	Oberkreuzstetten 10 / Fahrbahn Fläche 816,25 m², Oberfläche Asphalt 01.01.2006	16,8	33,0		22 014,02	0,00	0,00	0,00	1 236,74	20 777,28
	2/0040001/04089	Mühlweg / Oberkreuzstetten II 1.,2.,3. / Fahrbahn Fläche 01.01.2000	10,2	33,0		5 353,77	0,00	0,00	0,00	478,02	4 875,75

Ansatz	MVAG Konto	Bezeichnung	Inbetrieb- nahme	RND	ND	Buchwert 31.12.2020	Zugänge/ + Umbuchungen -	Abgänge/	Wertaufholung+/ Wertminderung-	Abschreibung	Buchwert 31.12.2021
	2/0040001/04093	Oberkreuzstetten 16 / Fahrbahn Fläche 1.551,27 m², Oberfl 01.01.2006	16,8	33,0		41 837,28	0,00	0,00	0,00	2 350,41	39 486,87
	2/0040001/04094	Oberkreuzstetten 26 / Fahrbahn Fläche 446,25 m², Oberflä 01.01.2006	16,8	33,0		4 091,97	0,00	0,00	0,00	229,89	3 862,08
	2/0040001/04095	Oberkreuzstetten 27 / Fahrbahn Fläche 1.129,24 m², Oberfl 01.01.2000	10,2	33,0		19 162,86	0,00	0,00	0,00	1 710,97	17 451,89
	2/0040001/04096	Oberkreuzstetten 27 / Fahrbahn Fläche 5.151,89 m², Oberfl 01.01.2006	16,8	33,0		138 944,77	0,00	0,00	0,00	7 805,89	131 138,88
	2/0040001/04098	Oberkreuzstetten 52 / Fahrbahn Fläche 1.536,75 m², Oberfl 01.01.2006	16,8	33,0		14 091,53	0,00	0,00	0,00	791,66	13 299,87
	2/0040001/04099	Oberkreuzstetten 38 / Fahrbahn Fläche 1.307,16 m², Oberfl 01.01.2006	16,8	33,0		35 253,70	0,00	0,00	0,00	1 980,54	33 273,16
	2/0040001/04100	Oberkreuzstetten 38 / Fahrbahn Fläche 401,56 m², Oberflä 01.01.2013	23,4	33,0		14 845,56	0,00	0,00	0,00	608,42	14 237,14
	2/0040001/04101	Oberkreuzstetten 38 / Fahrbahn Fläche 1.421,28 m², Oberfl 01.01.2000	10,2	33,0		24 118,70	0,00	0,00	0,00	2 153,46	21 965,24
	2/0040001/04102	Oberkreuzstetten 40 / Fahrbahn Fläche 5.930,68 m², Oberfl 01.01.2006	16,8	33,0		159 948,51	0,00	0,00	0,00	8 985,87	150 962,64
	2/0040001/04103	Oberkreuzstetten 40 / Fahrbahn Fläche 292,08 m², Oberflä 01.01.2013	23,4	33,0		10 798,10	0,00	0,00	0,00	442,55	10 355,55
	2/0040001/04104	Oberkreuzstetten 27 / Fahrbahn Fläche 334,24 m², Oberflä 01.01.2013	23,4	33,0		12 356,76	0,00	0,00	0,00	506,42	11 850,34
	2/0040001/04105	Oberkreuzstetten 32 / Fahrbahn Fläche 557,62 m², Oberflä 01.01.2013	23,4	33,0		20 615,04	0,00	0,00	0,00	844,88	19 770,16
	2/0040001/04108	Am Langholz / Fahrbahn Fläche 1.477,23 m², Oberfläche A 01.01.2000	10,2	33,0		25 068,06	0,00	0,00	0,00	2 238,22	22 829,84
	2/0040001/04117	Niederkreuzstetten 25 / Fahrbahn Fläche 28,74 m², Oberflä 01.01.2013	23,4	33,0		1 062,50	0,00	0,00	0,00	43,55	1 018,95
	2/0040001/04124	Niederkreuzstetten 10 / Fahrbahn Fläche 238,14 m², Oberfl 01.01.2000	10,2	33,0		4 041,16	0,00	0,00	0,00	360,82	3 680,34
	2/0040001/04125	Niederkreuzstetten 10 / Fahrbahn Fläche 77,79 m², Oberflä 01.01.2006	16,8	33,0		2 097,98	0,00	0,00	0,00	117,86	1 980,12
	2/0040001/04131	Niederkreuzstetten 5 / Fahrbahn Fläche 130,53 m², Oberflä 01.01.2006	16,8	33,0		3 520,36	0,00	0,00	0,00	197,77	3 322,59
	2/0040001/04134	Niederkreuzstetten 1 / Fahrbahn Fläche 4.559,43 m², Oberfl 01.01.2013	23,4	33,0		168 560,74	0,00	0,00	0,00	6 908,23	161 652,51
	2/0040001/04137	kein Name / Fahrbahn Fläche 1.574,74 m², Oberfläche Asp 01.01.2006	16,8	33,0		42 470,13	0,00	0,00	0,00	2 385,96	40 084,17
	2/0040001/04138	Niederkreuzstetten 1 / Fahrbahn Fläche 1.246,62 m², Oberfl 01.01.2006	16,8	33,0		33 620,96	0,00	0,00	0,00	1 888,82	31 732,14
	2/0040001/04141	kein Name / Fahrbahn Fläche 71,00 m², Oberfläche Pflaste 01.01.2000	10,2	33,0		1 204,84	0,00	0,00	0,00	107,58	1 097,26
	2/0040001/04151	Niederkreuzstetten 20 / Fahrbahn Fläche 600,93 m², Oberfl 01.01.2013	23,4	33,0		22 216,20	0,00	0,00	0,00	910,50	21 305,70
	2/0040001/04153	Niederkreuzstetten 30 / Fahrbahn Fläche 102,99 m², Oberfl 01.01.2000	10,2	33,0		1 747,70	0,00	0,00	0,00	156,04	1 591,66
	2/0040001/04156	Oberkreuzstetten 51 / Fahrbahn Fläche 341,37 m², Oberflä 01.01.2006	16,8	33,0		9 206,64	0,00	0,00	0,00	517,23	8 689,41
	2/0040001/04165	Niederkreuzstetten 39 / Fahrbahn Fläche 55,41 m², Oberflä 01.01.2000	10,2	33,0		940,30	0,00	0,00	0,00	83,96	856,34
	2/0040001/04171	Streifing 15 / Fahrbahn Fläche 268,02 m², Oberfläche Asph 01.01.2006	16,8	33,0		7 228,42	0,00	0,00	0,00	406,09	6 822,33
	2/0040001/04172	Streifing 14 / Fahrbahn Fläche 196,92 m², Oberfläche Asph 01.01.2006	16,8	33,0		5 310,88	0,00	0,00	0,00	298,36	5 012,52
	2/0040001/04174	Streifing 1.Pr. / Fahrbahn Fläche 172,31 m², Oberfläche As 01.01.2006	16,8	33,0		4 647,01	0,00	0,00	0,00	261,07	4 385,94
	2/0040001/04176	Streifing 3 / Fahrbahn Fläche 818,25 m², Oberfläche Aspha 01.01.2006	16,8	33,0		22 067,96	0,00	0,00	0,00	1 239,77	20 828,19
	2/0040001/04180	Streifing 19 / Fahrbahn Fläche 627,30 m², Oberfläche Asph 01.01.2013	23,4	33,0		23 191,10	0,00	0,00	0,00	950,45	22 240,65
	2/0040001/04183	Streifing 9 / Fahrbahn Fläche 853,86 m², Oberfläche Aspha 01.01.2006	16,8	33,0		23 028,34	0,00	0,00	0,00	1 293,73	21 734,61
	2/0040001/04184	Streifing 9 / Fahrbahn Fläche 160,68 m², Oberfläche Aspha 01.01.2000	10,2	33,0		2 726,70	0,00	0,00	0,00	243,46	2 483,24
	2/0040001/04185	Streifing 7 / Fahrbahn Fläche 524,73 m², Oberfläche Aspha 01.01.2006	16,8	33,0		14 151,80	0,00	0,00	0,00	795,04	13 356,76
	2/0040001/04190	Streifing 2 / Fahrbahn Fläche 57,90 m², Oberfläche Asphalt 01.01.2006	16,8	33,0		1 561,54	0,00	0,00	0,00	87,73	1 473,81
	2/0040001/04197	Oberkreuzstetten 10 / Fahrbahn Fläche 222,06 m², Oberflä 01.01.2000	10,2	33,0		3 768,30	0,00	0,00	0,00	336,46	3 431,84
	2/0040001/04198	Oberkreuzstetten 3 / Fahrbahn Fläche 49,35 m², Oberfläch 01.01.2000	10,2	33,0		837,46	0,00	0,00	0,00	74,77	762,69
	2/0040001/04201	Oberkreuzstetten 12 / Fahrbahn Fläche 792,27 m², Oberflä 01.01.2006	16,8	33,0		21 367,28	0,00	0,00	0,00	1 200,41	20 166,87
	2/0040001/04208	Oberkreuzstetten 17 / Fahrbahn Fläche 1.367,67 m², Oberfl 01.01.2006	16,8	33,0		36 885,64	0,00	0,00	0,00	2 072,23	34 813,41
	2/0040001/04213	Oberkreuzstetten 21 / Fahrbahn Fläche 3.172,74 m², Oberfl 01.01.2000	10,2	33,0		18 305,75	0,00	0,00	0,00	1 634,44	16 671,31

Ansatz	MVAG Konto	Bezeichnung	Inbetrieb- nahme	RND	ND	Buchwert 31.12.2020	Zugänge/ + Umbuchungen -	Abgänge/	Wertaufholung+/ Wertminderung-	Abschreibung	Buchwert 31.12.2021
	2/0040001/04214	Oberkreuzstetten 41 / Fahrbahn Fläche 1.491,18 m², Oberfl	01.01.2006	16,8	33,0	13 673,68	0,00	0,00	0,00	768,18	12 905,50
	2/0040001/04215	Oberkreuzstetten 21 / Fahrbahn Fläche 809,43 m², Oberflä	01.01.2000	10,2	33,0	13 735,78	0,00	0,00	0,00	1 226,41	12 509,37
	2/0040001/04220	Oberkreuzstetten 21 / Fahrbahn Fläche 217,77 m², Oberflä	01.01.1993	3,6	33,0	516,05	0,00	0,00	0,00	112,18	403,87
	2/0040001/04229	Oberkreuzstetten 32 / Fahrbahn Fläche 142,62 m², Oberflä	01.01.2006	16,8	33,0	3 846,42	0,00	0,00	0,00	216,09	3 630,33
	2/0040001/04232	Oberkreuzstetten 30 / Fahrbahn Fläche 1.027,08 m², Oberf	01.01.2006	16,8	33,0	27 700,04	0,00	0,00	0,00	1 556,18	26 143,86
	2/0040001/04235	Oberkreuzstetten 28 / Fahrbahn Fläche 61,65 m², Oberfläc	01.01.2006	16,8	33,0	1 662,68	0,00	0,00	0,00	93,41	1 569,27
	2/0040001/04237	Oberkreuzstetten 46 / Fahrbahn Fläche 2.351,01 m², Oberf	01.01.2000	10,2	33,0	13 564,61	0,00	0,00	0,00	1 211,13	12 353,48
	2/0040001/04238	Oberkreuzstetten 29 / Fahrbahn Fläche 620,61 m², Oberflä	01.01.2000	10,2	33,0	3 580,73	0,00	0,00	0,00	319,71	3 261,02
	2/0040001/04239	Oberkreuzstetten 45 / Fahrbahn Fläche 423,27 m², Oberflä	01.01.2006	16,8	33,0	3 881,25	0,00	0,00	0,00	218,05	3 663,20
	2/0040001/04241	Oberkreuzstetten 48 / Fahrbahn Fläche 317,01 m², Oberflä	01.01.2006	16,8	33,0	8 549,66	0,00	0,00	0,00	480,32	8 069,34
	2/0040001/04243	Oberkreuzstetten 42 / Fahrbahn Fläche 1.915,26 m², Oberf	01.01.2000	10,2	33,0	11 050,47	0,00	0,00	0,00	986,65	10 063,82
	2/0040001/04244	Oberkreuzstetten 52 / Fahrbahn Fläche 1.588,80 m², Oberf	01.01.2000	10,2	33,0	9 166,90	0,00	0,00	0,00	818,47	8 348,43
	2/0040001/04251	Oberkreuzstetten 21 / Fahrbahn Fläche 145,17 m², Oberflä	01.01.2006	16,8	33,0	3 915,20	0,00	0,00	0,00	219,96	3 695,24
	2/0040001/04253	Schulgasse / Fahrbahn Fläche 70,26 m², Oberfläche Asphä	01.01.2006	16,8	33,0	1 894,90	0,00	0,00	0,00	106,46	1 788,44
	2/0040001/04255	Bahnstraße / Fahrbahn Fläche 1.507,08 m², Oberfläche As	01.01.2006	16,8	33,0	40 645,50	0,00	0,00	0,00	2 283,46	38 362,04
	2/0040001/04256	Bahnstraße / Geh- und Radweg Fläche 38,77 m², Oberfläc	01.01.2006	16,8	33,0	836,53	0,00	0,00	0,00	47,00	789,53
	2/0040001/04258	Kreuzstetter Weg / Fahrbahn Fläche 182,35 m², Oberfläche	01.01.2013	23,4	33,0	6 741,42	0,00	0,00	0,00	276,29	6 465,13
	2/0040001/04261	Ringweg / Fahrbahn Fläche 742,95 m², Oberfläche Asphalt	01.01.2000	10,2	33,0	12 607,64	0,00	0,00	0,00	1 125,68	11 481,96
	2/0040001/04262	Ringweg / Fahrbahn Fläche 207,60 m², Oberfläche Asphalt	01.01.2006	16,8	33,0	5 598,90	0,00	0,00	0,00	314,54	5 284,36
	2/0040001/04265	Streifing 1 / Fahrbahn Fläche 102,15 m², Oberfläche Aspha	01.01.2006	16,8	33,0	2 754,96	0,00	0,00	0,00	154,77	2 600,19
	2/0040001/04266	Oberkreuzstetten II 1.,2.,3. / Fahrbahn Fläche 537,15 m²	01.01.2006	16,8	33,0	14 486,63	0,00	0,00	0,00	813,86	13 672,77
	2/0040001/04267	Oberkreuzstetten 10 / Fahrbahn Fläche 1.127,82 m², Oberf	01.01.2006	16,8	33,0	10 341,76	0,00	0,00	0,00	581,00	9 760,76
	2/0040001/04268	Schottenweg / Fahrbahn Fläche 385,62 m², Oberfläche Asf	01.01.2006	16,8	33,0	10 400,06	0,00	0,00	0,00	584,27	9 815,79
	2/0040001/04269	Schottenweg / Fahrbahn Fläche 91,32 m², Oberfläche Spur	01.01.2006	16,8	33,0	837,38	0,00	0,00	0,00	47,04	790,34
	2/0040001/04270	Oberkreuzstetten 14 / Fahrbahn Fläche 549,87 m², Oberflä	01.01.2000	10,2	33,0	9 331,12	0,00	0,00	0,00	833,14	8 497,98
	2/0040001/04271	Oberkreuzstetten 14 / Fahrbahn Fläche 136,62 m², Oberflä	01.01.2000	10,2	33,0	2 318,40	0,00	0,00	0,00	207,00	2 111,40
	2/0040001/04278	Wirtshausgasse / Fahrbahn Fläche 0,95 m², Oberfläche Be	01.01.2000	10,2	33,0	16,12	0,00	0,00	0,00	1,44	14,68
	2/0040001/04280	Niederkreuzstetten 7 / Fahrbahn Fläche 892,32 m², Oberflä	01.01.2000	10,2	33,0	15 142,40	0,00	0,00	0,00	1 352,00	13 790,40
	2/0040001/04287	Streifing 4 / Fahrbahn Fläche 18,42 m², Oberfläche Asphalt	01.01.2006	16,8	33,0	496,78	0,00	0,00	0,00	27,91	468,87
	2/0040001/04292	Oberkreuzstetten 32 / Fahrbahn Fläche 2.495,85 m², Oberf	01.01.2000	10,2	33,0	42 353,82	0,00	0,00	0,00	3 781,59	38 572,23
	2/0040001/04293	Streifing 18 / Fahrbahn Fläche 127,11 m², Oberfläche Asph	01.01.2006	16,8	33,0	3 428,12	0,00	0,00	0,00	192,59	3 235,53
	2/0040001/04297	Werkgasse / Fahrbahn Fläche 455,60 m², Oberfläche Asph	01.01.2006	16,8	33,0	12 287,25	0,00	0,00	0,00	690,29	11 596,96
	2/0040001/04339	Oberkreuzstetten 47 / Fahrbahn Fläche 419,04 m², Oberflä	01.01.2013	23,4	33,0	15 491,78	0,00	0,00	0,00	634,91	14 856,87
	2/0040001/04354	Güterwegesanie rung 2020	23.09.2020	31,5	33,0	60 033,28	0,00	0,00	0,00	1 847,18	58 186,10
	2/0040001/04357	Güterwegesanie rung 2021	05.07.2021	32,5	33,0	0,00	17 242,12	0,00	0,00	261,24	16 980,88
	2/0040002/04007	In unteren Laimbergen / Streifing 1.Pr. / Fahrbahn Fläche	01.01.2013	1,0	10,0	1 104,25	0,00	0,00	0,00	552,13	552,12
	2/0040002/04015	kein Name / Fahrbahn Fläche 278,87 m², Oberfläche Schot	01.01.2013	1,0	10,0	474,08	0,00	0,00	0,00	237,04	237,04
	2/0040002/04016	Niederkreuzstetten 23 / Fahrbahn Fläche 4.923,21 m², Obe	01.01.2017	0,0	10,0	0,00	0,00	0,00	0,00	0,00	0,00
	2/0040002/04059	Am Steinberg / Fahrbahn Fläche 827,37 m², Oberfläche Sc	01.01.2013	1,0	10,0	1 406,53	0,00	0,00	0,00	703,27	703,26

Ansatz	MVAG Konto	Bezeichnung	Inbetrieb- nahme	RND	ND	Buchwert 31.12.2020	Zugänge/ + Umbuchungen -	Abgänge/	Wertaufholung+/ Wertminderung-	Abschreibung	Buchwert 31.12.2021
	2/0040002/04061	Niederkreuzstetten 29 / Fahrbahn Fläche 1.338,24 m², Obe	01.01.2013	1,0	10,0	2 275,01	0,00	0,00	0,00	1 137,51	1 137,50
	2/0040002/04071	Bäckergasse / Fahrbahn Fläche 30,52 m², Oberfläche Erdw	01.01.2015	0,0	10,0	0,00	0,00	0,00	0,00	0,00	0,00
	2/0040002/04072	Niederkreuzstetten 13 / Fahrbahn Fläche 3.634,38 m², Obe	01.01.2013	1,0	10,0	6 178,45	0,00	0,00	0,00	3 089,23	3 089,22
	2/0040002/04079	Niederkreuzstetten 37 / Fahrbahn Fläche 963,39 m², Oberfl	01.01.2013	1,0	10,0	1 637,77	0,00	0,00	0,00	818,89	818,88
	2/0040002/04084	Oberkreuzstetten 25 / Fahrbahn Fläche 490,04 m², Oberflä	01.01.2013	1,0	10,0	833,06	0,00	0,00	0,00	416,53	416,53
	2/0040002/04097	Oberkreuzstetten 44 / Fahrbahn Fläche 5.257,35 m², Oberf	01.01.2013	1,0	10,0	8 937,49	0,00	0,00	0,00	4 468,75	4 468,74
	2/0040002/04109	Streifing 9 / Fahrbahn Fläche 1.214,19 m², Oberfläche Sch	01.01.2013	1,0	10,0	2 064,13	0,00	0,00	0,00	1 032,07	1 032,06
	2/0040002/04110	Streifing 11 / Fahrbahn Fläche 1.744,74 m², Oberfläche Scl	01.01.2013	1,0	10,0	2 966,06	0,00	0,00	0,00	1 483,03	1 483,03
	2/0040002/04111	Niederkreuzstetten 29 / Fahrbahn Fläche 1.845,81 m², Obe	01.01.2017	0,0	10,0	0,00	0,00	0,00	0,00	0,00	0,00
	2/0040002/04112	kein Name / Fahrbahn Fläche 626,36 m², Oberfläche Erdw	01.01.2013	0,0	10,0	0,00	0,00	0,00	0,00	0,00	0,00
	2/0040002/04113	Streifing 6 / Fahrbahn Fläche 941,07 m², Oberfläche Schott	01.01.2013	1,0	10,0	1 599,82	0,00	0,00	0,00	799,91	799,91
	2/0040002/04114	kein Name / Fahrbahn Fläche 384,90 m², Oberfläche Erdw	01.01.2017	0,0	10,0	0,00	0,00	0,00	0,00	0,00	0,00
	2/0040002/04115	Niederkreuzstetten 32 / Fahrbahn Fläche 3.448,65 m², Obe	01.01.2017	0,0	10,0	0,00	0,00	0,00	0,00	0,00	0,00
	2/0040002/04116	Niederkreuzstetten 25 / Fahrbahn Fläche 2.629,56 m², Obe	01.01.2013	1,0	10,0	4 470,25	0,00	0,00	0,00	2 235,13	2 235,12
	2/0040002/04118	Niederkreuzstetten 30 / Fahrbahn Fläche 5.590,05 m², Obe	01.01.2017	0,0	10,0	0,00	0,00	0,00	0,00	0,00	0,00
	2/0040002/04119	Niederkreuzstetten 31 / Fahrbahn Fläche 3.186,54 m², Obe	01.01.2017	0,0	10,0	0,00	0,00	0,00	0,00	0,00	0,00
	2/0040002/04120	Niederkreuzstetten 26 / Fahrbahn Fläche 725,94 m², Oberfl	01.01.2017	0,0	10,0	0,00	0,00	0,00	0,00	0,00	0,00
	2/0040002/04121	Niederkreuzstetten 22 / Fahrbahn Fläche 1.271,97 m², Obe	01.01.2013	1,0	10,0	2 162,35	0,00	0,00	0,00	1 081,18	1 081,17
	2/0040002/04122	Streifing 3 / Fahrbahn Fläche 1.651,23 m², Oberfläche Sch	01.01.2013	1,0	10,0	2 807,09	0,00	0,00	0,00	1 403,55	1 403,54
	2/0040002/04123	Niederkreuzstetten 4 / Fahrbahn Fläche 1.748,28 m², Ober	01.01.2017	0,0	10,0	0,00	0,00	0,00	0,00	0,00	0,00
	2/0040002/04126	Niederkreuzstetten 10 / Fahrbahn Fläche 566,13 m², Oberfl	01.01.2017	0,0	10,0	0,00	0,00	0,00	0,00	0,00	0,00
	2/0040002/04127	Niederkreuzstetten 3 / Fahrbahn Fläche 827,55 m², Oberflä	01.01.2013	1,0	10,0	1 406,83	0,00	0,00	0,00	703,42	703,41
	2/0040002/04128	Niederkreuzstetten 2 / Fahrbahn Fläche 1.822,92 m², Ober	01.01.2013	1,0	10,0	3 098,97	0,00	0,00	0,00	1 549,49	1 549,48
	2/0040002/04129	Niederkreuzstetten 7 / Fahrbahn Fläche 1.828,50 m², Ober	01.01.2013	1,0	10,0	3 108,45	0,00	0,00	0,00	1 554,23	1 554,22
	2/0040002/04130	Niederkreuzstetten 5 / Fahrbahn Fläche 786,84 m², Oberflä	01.01.2017	0,0	10,0	0,00	0,00	0,00	0,00	0,00	0,00
	2/0040002/04132	Niederkreuzstetten 7 / Fahrbahn Fläche 1.966,92 m², Ober	01.01.2017	0,0	10,0	0,00	0,00	0,00	0,00	0,00	0,00
	2/0040002/04133	Niederkreuzstetten 8 / Fahrbahn Fläche 5.080,02 m², Ober	01.01.2017	0,0	10,0	0,00	0,00	0,00	0,00	0,00	0,00
	2/0040002/04135	Niederkreuzstetten 28 / Fahrbahn Fläche 2.622,51 m², Obe	01.01.2017	0,0	10,0	0,00	0,00	0,00	0,00	0,00	0,00
	2/0040002/04136	Niederkreuzstetten 9 / Fahrbahn Fläche 1.872,57 m², Ober	01.01.2013	1,0	10,0	3 183,37	0,00	0,00	0,00	1 591,69	1 591,68
	2/0040002/04139	Niederkreuzstetten 12 / Fahrbahn Fläche 655,14 m², Oberfl	01.01.2017	0,0	10,0	0,00	0,00	0,00	0,00	0,00	0,00
	2/0040002/04142	kein Name / Fahrbahn Fläche 1.427,06 m², Oberfläche Erd	01.01.2015	0,0	10,0	0,00	0,00	0,00	0,00	0,00	0,00
	2/0040002/04143	Niederkreuzstetten 14 / Fahrbahn Fläche 951,93 m², Oberfl	01.01.2017	0,0	10,0	0,00	0,00	0,00	0,00	0,00	0,00
	2/0040002/04144	Niederkreuzstetten 16 / Fahrbahn Fläche 1.673,10 m², Obe	01.01.2017	0,0	10,0	0,00	0,00	0,00	0,00	0,00	0,00
	2/0040002/04145	Oberkreuzstetten 5 / Fahrbahn Fläche 1.568,58 m², Oberflä	01.01.2013	1,0	10,0	2 666,59	0,00	0,00	0,00	1 333,30	1 333,29
	2/0040002/04146	Oberkreuzstetten 1 / Fahrbahn Fläche 2.383,23 m², Oberflä	01.01.2017	0,0	10,0	0,00	0,00	0,00	0,00	0,00	0,00
	2/0040002/04147	Niederkreuzstetten 15 / Fahrbahn Fläche 2.174,85 m², Obe	01.01.2017	0,0	10,0	0,00	0,00	0,00	0,00	0,00	0,00
	2/0040002/04148	Niederkreuzstetten 17 / Fahrbahn Fläche 1.964,79 m², Obe	01.01.2017	0,0	10,0	0,00	0,00	0,00	0,00	0,00	0,00
	2/0040002/04149	Niederkreuzstetten 13 / Fahrbahn Fläche 712,41 m², Oberfl	01.01.2017	0,0	10,0	0,00	0,00	0,00	0,00	0,00	0,00
	2/0040002/04150	Niederkreuzstetten 21 / Fahrbahn Fläche 1.171,86 m², Obe	01.01.2017	0,0	10,0	0,00	0,00	0,00	0,00	0,00	0,00

Ansatz	MVAG Konto	Bezeichnung	Inbetrieb- nahme	RND	ND	Buchwert 31.12.2020	Zugänge/ + Umbuchungen -	Abgänge/	Wertaufholung+/ Wertminderung-	Abschreibung	Buchwert 31.12.2021
	2/0040002/04152	Niederkreuzstetten 18 / Fahrbahn Fläche 885,00 m², Oberfl 01.01.2017	0,0	10,0		0,00	0,00	0,00	0,00	0,00	0,00
	2/0040002/04154	Niederkreuzstetten 36 / Fahrbahn Fläche 1.591,77 m², Obe 01.01.2017	0,0	10,0		0,00	0,00	0,00	0,00	0,00	0,00
	2/0040002/04155	Oberkreuzstetten 51 / Fahrbahn Fläche 2.525,22 m², Oberf 01.01.2013	1,0	10,0		4 292,87	0,00	0,00	0,00	2 146,44	2 146,43
	2/0040002/04157	Niederkreuzstetten 35 / Fahrbahn Fläche 1.772,97 m², Obe 01.01.2017	0,0	10,0		0,00	0,00	0,00	0,00	0,00	0,00
	2/0040002/04158	Niederkreuzstetten 35 / Fahrbahn Fläche 138,48 m², Oberfl 01.01.2013	1,0	10,0		235,41	0,00	0,00	0,00	117,71	117,70
	2/0040002/04159	Oberkreuzstetten 42 / Fahrbahn Fläche 1.009,41 m², Oberf 01.01.2013	1,0	10,0		1 715,99	0,00	0,00	0,00	858,00	857,99
	2/0040002/04160	Niederkreuzstetten 41 / Fahrbahn Fläche 2.344,20 m², Obe 01.01.2017	0,0	10,0		0,00	0,00	0,00	0,00	0,00	0,00
	2/0040002/04161	Niederkreuzstetten 33 / Fahrbahn Fläche 2.289,63 m², Obe 01.01.2017	0,0	10,0		0,00	0,00	0,00	0,00	0,00	0,00
	2/0040002/04162	Oberkreuzstetten 47 / Fahrbahn Fläche 1.278,96 m², Oberf 01.01.2017	0,0	10,0		0,00	0,00	0,00	0,00	0,00	0,00
	2/0040002/04163	Oberkreuzstetten 46 / Fahrbahn Fläche 2.320,17 m², Oberf 01.01.2017	0,0	10,0		0,00	0,00	0,00	0,00	0,00	0,00
	2/0040002/04164	Niederkreuzstetten 39 / Fahrbahn Fläche 729,12 m², Oberfl 01.01.2017	0,0	10,0		0,00	0,00	0,00	0,00	0,00	0,00
	2/0040002/04166	Oberkreuzstetten 26 / Fahrbahn Fläche 2.203,68 m², Oberf 01.01.2017	0,0	10,0		0,00	0,00	0,00	0,00	0,00	0,00
	2/0040002/04167	Niederkreuzstetten 40 / Fahrbahn Fläche 2.747,40 m², Obe 01.01.2013	1,0	10,0		4 670,58	0,00	0,00	0,00	2 335,29	2 335,29
	2/0040002/04168	Streifing 17 / Fahrbahn Fläche 3.155,88 m², Oberfläche Erc 01.01.2017	0,0	10,0		0,00	0,00	0,00	0,00	0,00	0,00
	2/0040002/04169	Streifing 14 / Fahrbahn Fläche 1.836,27 m², Oberfläche Erc 01.01.2017	0,0	10,0		0,00	0,00	0,00	0,00	0,00	0,00
	2/0040002/04170	Streifing 15 / Fahrbahn Fläche 628,47 m², Oberfläche Schc 01.01.2013	1,0	10,0		1 068,40	0,00	0,00	0,00	534,20	534,20
	2/0040002/04173	Streifing 1.Pr. / Fahrbahn Fläche 1.725,03 m², Oberfläche 01.01.2013	0,0	10,0		0,00	0,00	0,00	0,00	0,00	0,00
	2/0040002/04175	Streifing 1.Pr. / Fahrbahn Fläche 30,42 m², Oberfläche Sch 01.01.2015	3,0	10,0		137,90	0,00	0,00	0,00	34,48	103,42
	2/0040002/04177	Streifing 4 / Fahrbahn Fläche 2.218,83 m², Oberfläche Erdv 01.01.2017	0,0	10,0		0,00	0,00	0,00	0,00	0,00	0,00
	2/0040002/04178	Niederkreuzstetten 22 / Fahrbahn Fläche 2.289,30 m², Obe 01.01.2017	0,0	10,0		0,00	0,00	0,00	0,00	0,00	0,00
	2/0040002/04179	Streifing 5 / Fahrbahn Fläche 1.462,30 m², Oberfläche Erdv 01.01.2017	0,0	10,0		0,00	0,00	0,00	0,00	0,00	0,00
	2/0040002/04181	Streifing 7 / Fahrbahn Fläche 1.453,14 m², Oberfläche Schc 01.01.2013	1,0	10,0		2 470,34	0,00	0,00	0,00	1 235,17	1 235,17
	2/0040002/04182	Streifing 8 / Fahrbahn Fläche 1.627,95 m², Oberfläche Erdv 01.01.2017	0,0	10,0		0,00	0,00	0,00	0,00	0,00	0,00
	2/0040002/04186	Streifing 10 / Fahrbahn Fläche 832,23 m², Oberfläche Erdw 01.01.2017	0,0	10,0		0,00	0,00	0,00	0,00	0,00	0,00
	2/0040002/04187	Streifing 10 / Fahrbahn Fläche 468,57 m², Oberfläche Schc 01.01.2013	1,0	10,0		796,57	0,00	0,00	0,00	398,29	398,28
	2/0040002/04188	Streifing 2 / Fahrbahn Fläche 2.049,48 m², Oberfläche Erdv 01.01.2017	0,0	10,0		0,00	0,00	0,00	0,00	0,00	0,00
	2/0040002/04189	Streifing 2 / Fahrbahn Fläche 301,71 m², Oberfläche Schott 01.01.2013	1,0	10,0		512,91	0,00	0,00	0,00	256,46	256,45
	2/0040002/04191	Oberkreuzstetten 9 / Fahrbahn Fläche 3.062,61 m², Oberflä 01.01.2017	0,0	10,0		0,00	0,00	0,00	0,00	0,00	0,00
	2/0040002/04192	Oberkreuzstetten 3 / Fahrbahn Fläche 1.348,38 m², Oberflä 01.01.2017	0,0	10,0		0,00	0,00	0,00	0,00	0,00	0,00
	2/0040002/04193	Oberkreuzstetten 8 / Fahrbahn Fläche 992,58 m², Oberfläc 01.01.2013	1,0	10,0		1 687,39	0,00	0,00	0,00	843,70	843,69
	2/0040002/04194	Oberkreuzstetten 7 / Fahrbahn Fläche 2.631,96 m², Oberflä 01.01.2017	0,0	10,0		0,00	0,00	0,00	0,00	0,00	0,00
	2/0040002/04195	Oberkreuzstetten 8 / Fahrbahn Fläche 1.579,68 m², Oberflä 01.01.2017	0,0	10,0		0,00	0,00	0,00	0,00	0,00	0,00
	2/0040002/04196	Oberkreuzstetten 10 / Fahrbahn Fläche 3.024,51 m², Oberf 01.01.2013	1,0	10,0		5 141,67	0,00	0,00	0,00	2 570,84	2 570,83
	2/0040002/04199	Niederkreuzstetten 17 / Fahrbahn Fläche 678,99 m², Oberfl 01.01.2013	1,0	10,0		1 154,29	0,00	0,00	0,00	577,15	577,14
	2/0040002/04200	Oberkreuzstetten 11 / Fahrbahn Fläche 2.186,52 m², Oberf 01.01.2017	0,0	10,0		0,00	0,00	0,00	0,00	0,00	0,00
	2/0040002/04202	Oberkreuzstetten 13 / Fahrbahn Fläche 1.657,08 m², Oberf 01.01.2017	0,0	10,0		0,00	0,00	0,00	0,00	0,00	0,00
	2/0040002/04204	Oberkreuzstetten 15 / Fahrbahn Fläche 840,93 m², Oberflä 01.01.2017	0,0	10,0		0,00	0,00	0,00	0,00	0,00	0,00
	2/0040002/04205	Oberkreuzstetten 16 / Fahrbahn Fläche 2.124,87 m², Oberf 01.01.2017	0,0	10,0		0,00	0,00	0,00	0,00	0,00	0,00
	2/0040002/04206	Oberkreuzstetten 16 / Fahrbahn Fläche 163,20 m², Oberflä 01.01.2013	1,0	10,0		277,44	0,00	0,00	0,00	138,72	138,72

Ansatz	MVAG Konto	Bezeichnung	Inbetrieb- nahme	RND	ND	Buchwert 31.12.2020	Zugänge/ + Umbuchungen -	Abgänge/	Wertaufholung+/ Wertminderung-	Abschreibung	Buchwert 31.12.2021
	2/0040002/04207	Oberkreuzstetten 14 / Fahrbahn Fläche 2.385,66 m², Oberf 01.01.2017	0,0	10,0	0,00	0,00	0,00	0,00	0,00	0,00	0,00
	2/0040002/04209	Oberkreuzstetten 19 / Fahrbahn Fläche 676,62 m², Oberflä 01.01.2013	1,0	10,0	1 150,25	0,00	0,00	0,00	0,00	575,13	575,12
	2/0040002/04210	Oberkreuzstetten 19 / Fahrbahn Fläche 3.996,93 m², Oberf 01.01.2017	0,0	10,0	0,00	0,00	0,00	0,00	0,00	0,00	0,00
	2/0040002/04211	Oberkreuzstetten 18 / Fahrbahn Fläche 1.351,59 m², Oberf 01.01.2017	0,0	10,0	0,00	0,00	0,00	0,00	0,00	0,00	0,00
	2/0040002/04212	Oberkreuzstetten 23 / Fahrbahn Fläche 2.799,21 m², Oberf 01.01.2017	0,0	10,0	0,00	0,00	0,00	0,00	0,00	0,00	0,00
	2/0040002/04216	Oberkreuzstetten 24 / Fahrbahn Fläche 1.910,97 m², Oberf 01.01.2017	0,0	10,0	0,00	0,00	0,00	0,00	0,00	0,00	0,00
	2/0040002/04217	Oberkreuzstetten 21 / Fahrbahn Fläche 855,33 m², Oberflä 01.01.2017	0,0	10,0	0,00	0,00	0,00	0,00	0,00	0,00	0,00
	2/0040002/04218	Oberkreuzstetten 41 / Fahrbahn Fläche 2.316,51 m², Oberf 01.01.2017	0,0	10,0	0,00	0,00	0,00	0,00	0,00	0,00	0,00
	2/0040002/04219	Oberkreuzstetten 41 / Fahrbahn Fläche 1.930,95 m², Oberf 01.01.2013	1,0	10,0	3 282,61	0,00	0,00	0,00	0,00	1 641,31	1 641,30
	2/0040002/04221	Oberkreuzstetten 22 / Fahrbahn Fläche 3.572,67 m², Oberf 01.01.2017	0,0	10,0	0,00	0,00	0,00	0,00	0,00	0,00	0,00
	2/0040002/04222	Oberkreuzstetten 42 / Fahrbahn Fläche 1.693,41 m², Oberf 01.01.2017	0,0	10,0	0,00	0,00	0,00	0,00	0,00	0,00	0,00
	2/0040002/04223	Oberkreuzstetten 45 / Fahrbahn Fläche 4.368,27 m², Oberf 01.01.2017	0,0	10,0	0,00	0,00	0,00	0,00	0,00	0,00	0,00
	2/0040002/04224	Oberkreuzstetten 43 / Fahrbahn Fläche 2.449,32 m², Oberf 01.01.2017	0,0	10,0	0,00	0,00	0,00	0,00	0,00	0,00	0,00
	2/0040002/04225	Oberkreuzstetten 40 / Fahrbahn Fläche 3.986,28 m², Oberf 01.01.2017	0,0	10,0	0,00	0,00	0,00	0,00	0,00	0,00	0,00
	2/0040002/04226	Oberkreuzstetten 39 / Fahrbahn Fläche 1.112,43 m², Oberf 01.01.2017	0,0	10,0	0,00	0,00	0,00	0,00	0,00	0,00	0,00
	2/0040002/04227	Oberkreuzstetten 31 / Fahrbahn Fläche 3.159,21 m², Oberf 01.01.2013	1,0	10,0	5 370,65	0,00	0,00	0,00	0,00	2 685,33	2 685,32
	2/0040002/04228	Oberkreuzstetten 32 / Fahrbahn Fläche 941,91 m², Oberflä 01.01.2013	1,0	10,0	1 601,25	0,00	0,00	0,00	0,00	800,63	800,62
	2/0040002/04230	Oberkreuzstetten 35 / Fahrbahn Fläche 696,63 m², Oberflä 01.01.2013	1,0	10,0	1 184,27	0,00	0,00	0,00	0,00	592,14	592,13
	2/0040002/04231	Oberkreuzstetten 36 / Fahrbahn Fläche 1.687,38 m², Oberf 01.01.2017	0,0	10,0	0,00	0,00	0,00	0,00	0,00	0,00	0,00
	2/0040002/04233	Oberkreuzstetten 30 / Fahrbahn Fläche 498,18 m², Oberflä 01.01.2017	0,0	10,0	0,00	0,00	0,00	0,00	0,00	0,00	0,00
	2/0040002/04234	Oberkreuzstetten 28 / Fahrbahn Fläche 3.272,54 m², Oberf 01.01.2013	1,0	10,0	5 563,32	0,00	0,00	0,00	0,00	2 781,66	2 781,66
	2/0040002/04236	Oberkreuzstetten 29 / Fahrbahn Fläche 678,81 m², Oberflä 01.01.2017	0,0	10,0	0,00	0,00	0,00	0,00	0,00	0,00	0,00
	2/0040002/04240	Oberkreuzstetten 48 / Fahrbahn Fläche 1.081,56 m², Oberf 01.01.2017	0,0	10,0	0,00	0,00	0,00	0,00	0,00	0,00	0,00
	2/0040002/04242	Oberkreuzstetten 49 / Fahrbahn Fläche 2.190,36 m², Oberf 01.01.2017	0,0	10,0	0,00	0,00	0,00	0,00	0,00	0,00	0,00
	2/0040002/04245	Oberkreuzstetten 50 / Fahrbahn Fläche 3.608,16 m², Oberf 01.01.2017	0,0	10,0	0,00	0,00	0,00	0,00	0,00	0,00	0,00
	2/0040002/04246	Oberkreuzstetten II 1.,2.,3. / Fahrbahn Fläche 6,12 m², C 01.01.2015	0,0	10,0	0,00	0,00	0,00	0,00	0,00	0,00	0,00
	2/0040002/04247	Oberkreuzstetten 37 / Fahrbahn Fläche 1.324,02 m², Oberf 01.01.2017	0,0	10,0	0,00	0,00	0,00	0,00	0,00	0,00	0,00
	2/0040002/04248	Oberkreuzstetten / Fahrbahn Fläche 477,93 m², Oberfläch 01.01.2013	1,0	10,0	812,48	0,00	0,00	0,00	0,00	406,24	406,24
	2/0040002/04257	Streifing 18 / Fahrbahn Fläche 3.689,55 m², Oberfläche Sc 01.01.2013	1,0	10,0	6 272,23	0,00	0,00	0,00	0,00	3 136,12	3 136,11
	2/0040002/04260	Kellergasse / Fahrbahn Fläche 18,63 m², Oberfläche Schot 01.01.2009	0,0	10,0	0,00	0,00	0,00	0,00	0,00	0,00	0,00
	2/0040002/04263	Streifing 1 / Fahrbahn Fläche 1.067,58 m², Oberfläche Erdv 01.01.2017	0,0	10,0	0,00	0,00	0,00	0,00	0,00	0,00	0,00
	2/0040002/04264	Streifing 1 / Fahrbahn Fläche 605,82 m², Oberfläche Schot 01.01.2013	1,0	10,0	1 029,89	0,00	0,00	0,00	0,00	514,95	514,94
	2/0040002/04276	Oberkreuzstetten 17 / Fahrbahn Fläche 402,75 m², Oberflä 01.01.2017	0,0	10,0	0,00	0,00	0,00	0,00	0,00	0,00	0,00
	2/0040002/04282	Oberkreuzstetten 6 / Fahrbahn Fläche 2.783,43 m², Oberflä 01.01.2017	0,0	10,0	0,00	0,00	0,00	0,00	0,00	0,00	0,00
	2/0040002/04283	Oberkreuzstetten 33 / Fahrbahn Fläche 7.347,45 m², Oberf 01.01.2017	0,0	10,0	0,00	0,00	0,00	0,00	0,00	0,00	0,00
	2/0040002/04284	Niederkreuzstetten 3 / Fahrbahn Fläche 1.285,56 m², Oberf 01.01.2017	0,0	10,0	0,00	0,00	0,00	0,00	0,00	0,00	0,00
	2/0040002/04285	Niederkreuzstetten 11 / Fahrbahn Fläche 1.524,39 m², Obe 01.01.2013	1,0	10,0	2 591,47	0,00	0,00	0,00	0,00	1 295,74	1 295,73
	2/0040002/04286	Niederkreuzstetten 40 / Fahrbahn Fläche 4.307,58 m², Obe 01.01.2017	0,0	10,0	0,00	0,00	0,00	0,00	0,00	0,00	0,00
	2/0040002/04288	Streifing 3 / Fahrbahn Fläche 890,67 m², Oberfläche Erdwe 01.01.2017	0,0	10,0	0,00	0,00	0,00	0,00	0,00	0,00	0,00

Ansatz	MVAG Konto	Bezeichnung	Inbetrieb- nahme	RND	ND	Buchwert 31.12.2020	Zugänge/ + Umbuchungen -	Abgänge/	Wertaufholung+/ Wertminderung-	Abschreibung	Buchwert 31.12.2021
	2/0040002/04289	Streifing 12 / Fahrbahn Fläche 2.023,95 m², Oberfläche Erc	01.01.2017	0,0	10,0	0,00	0,00	0,00	0,00	0,00	0,00
	2/0040002/04290	Oberkreuzstetten 10 / Fahrbahn Fläche 1.914,81 m², Oberf	01.01.2017	0,0	10,0	0,00	0,00	0,00	0,00	0,00	0,00
	2/0040002/04291	Oberkreuzstetten 20 / Fahrbahn Fläche 1.052,19 m², Oberf	01.01.2013	1,0	10,0	1 788,73	0,00	0,00	0,00	894,37	894,36
	2/0040002/04294	Werkgasse / Fahrbahn Fläche 661,75 m², Oberfläche Scho	01.01.2013	1,0	10,0	1 124,97	0,00	0,00	0,00	562,49	562,48
	2/0040002/04295	Streifing 15 / Fahrbahn Fläche 2.023,47 m², Oberfläche Erc	01.01.2017	0,0	10,0	0,00	0,00	0,00	0,00	0,00	0,00
	2/0040002/04296	Streifing 13 / Pellendorf / Fahrbahn Fläche 327,30 m², Obei	01.01.2017	0,0	10,0	0,00	0,00	0,00	0,00	0,00	0,00
	2/0040002/04302	Streifing 11 / Pellendorf / Fahrbahn Fläche 68,16 m², Oberf	01.01.2013	1,0	10,0	115,87	0,00	0,00	0,00	57,94	57,93
	2/0040002/04338	Niederkreuzstetten 27 / Fahrbahn Fläche 864,84 m², Oberfl	01.01.2013	1,0	10,0	1 470,23	0,00	0,00	0,00	735,12	735,11
	2/0040002/04340	Oberkreuzstetten 36 / Fahrbahn Fläche 581,31 m², Oberflä	01.01.2013	1,0	10,0	988,23	0,00	0,00	0,00	494,12	494,11
	2/0040002/04341	Streifing 16 / Fahrbahn Fläche 4.039,02 m², Oberfläche Erc	01.01.2017	0,0	10,0	0,00	0,00	0,00	0,00	0,00	0,00
	2/0040002/04342	Oberkreuzstetten 34 / Fahrbahn Fläche 2.326,74 m², Oberf	01.01.2017	0,0	10,0	0,00	0,00	0,00	0,00	0,00	0,00
	2/0040002/04343	Oberkreuzstetten 31 / Fahrbahn Fläche 1.612,92 m², Oberf	01.01.2017	0,0	10,0	0,00	0,00	0,00	0,00	0,00	0,00
	2/0040002/04344	Oberkreuzstetten 39 / Fahrbahn Fläche 346,50 m², Oberflä	01.01.2013	1,0	10,0	589,05	0,00	0,00	0,00	294,53	294,52
	2/0040002/04345	kein Name / Fahrbahn Fläche 272,05 m², Oberfläche Schol	01.01.2015	3,0	10,0	1 233,30	0,00	0,00	0,00	308,33	924,97
	2/0040002/04346	Oberkreuzstetten 33 / Fahrbahn Fläche 1.455,33 m², Oberf	01.01.2013	1,0	10,0	2 474,06	0,00	0,00	0,00	1 237,03	1 237,03
	2/0040002/04348	Oberkreuzstetten 34 / Fahrbahn Fläche 1.007,04 m², Oberf	01.01.2013	1,0	10,0	1 711,97	0,00	0,00	0,00	855,99	855,98
	2/0040002/04349	Streifing 13 / Fahrbahn Fläche 316,08 m², Oberfläche Erdw	01.01.2017	0,0	10,0	0,00	0,00	0,00	0,00	0,00	0,00
	1311	Investitionszuschüsse von Trägern öffentlichen Rechts				-13 871,54	0,00	4 000,00	0,00	-487,43	-17 384,11
	2/0040001/40512	Güterwege 2021	24.09.2021	32,5	33,0	0,00	0,00	4 000,00	0,00	-60,61	-3 939,39
	4/0410001/01659	Güterwege 2020	06.11.2020	31,5	33,0	-13 871,54	0,00	0,00	0,00	-426,82	-13 444,72
815000	Park- und Gartenanlage Kinderspielplätze					33 149,27	0,00	0,00	0,00	3 845,39	29 303,88
	1021	Grundstücke, Grundstückseinrichtungen und Infrastruktur				18 988,80	0,00	0,00	0,00	737,92	18 250,88
	3/0040001/01305	Gehweg	31.12.2012	23,5	33,0	15 293,44	0,00	0,00	0,00	624,22	14 669,22
	5/0040013/01549	Schaukelkombination	31.07.2020	31,5	33,0	2 121,60	0,00	0,00	0,00	65,28	2 056,32
	5/0040013/01550	Sandkasten	31.10.2020	31,5	33,0	1 573,76	0,00	0,00	0,00	48,42	1 525,34
	5/0040013/01551	Sandkasten Beschattung	31.10.2020	33,0	33,0	0,00	0,00	0,00	0,00	0,00	0,00
	1026	Amts-, Betriebs- und Geschäftsausstattung				14 160,47	0,00	0,00	0,00	3 107,47	11 053,00
	5/0040013/01548	Skaterplatz	16.10.2003	14,5	33,0	5 608,60	0,00	0,00	0,00	361,85	5 246,75
	5/0290003/01295	Kletterturm	30.06.2014	2,0	10,0	1 650,00	0,00	0,00	0,00	550,00	1 100,00
	5/0290003/01296	Hangrutsche	12.10.2012	0,5	10,0	80,35	0,00	0,00	0,00	53,57	26,78
	5/0290003/01297	Nestschaukel	16.10.2013	1,5	10,0	341,10	0,00	0,00	0,00	136,44	204,66
	5/0290003/01298	Hangrutsche breit	12.10.2012	0,5	10,0	306,02	0,00	0,00	0,00	204,01	102,01
	5/0290003/01299	Volleyballplatz	20.06.2011	0,0	10,0	0,00	0,00	0,00	0,00	0,00	0,00
	5/0290003/01300	Picknicktisch	30.06.2014	2,0	10,0	150,00	0,00	0,00	0,00	50,00	100,00
	5/0290003/01301	Pavillion inkl. Bänke und Tisch	30.06.2014	2,0	10,0	1 500,00	0,00	0,00	0,00	500,00	1 000,00
	5/0290003/01302	Basketball-/Fußballplatz (Eislaufplatz)	31.12.2011	0,0	10,0	600,00	0,00	0,00	0,00	600,00	0,00
	5/0290003/01303	Kletterwand	30.06.2014	2,0	10,0	360,00	0,00	0,00	0,00	120,00	240,00

Ansatz	MVAG Konto	Bezeichnung	Inbetrieb- nahme	RND	ND	Buchwert 31.12.2020	Zugänge/ + Umbuchungen -	Abgänge/	Wertaufholung+/ Wertminderung-	Abschreibung	Buchwert 31.12.2021
	5/0290003/01304	Partnerschaukel	16.11.2012	0,5	10,0	101,16	0,00	0,00	0,00	67,44	33,72
	5/0290003/01306	Sandkiste mit Überdachung	30.06.2014	2,0	10,0	150,00	0,00	0,00	0,00	50,00	100,00
	5/0290003/01307	Sandkiste	31.12.2000	0,0	10,0	0,00	0,00	0,00	0,00	0,00	0,00
	5/0290003/01308	Schaukelkrake	31.12.2002	0,0	10,0	0,00	0,00	0,00	0,00	0,00	0,00
	5/0290003/01309	Balancierbalken hängend	19.06.2019	7,0	10,0	754,80	0,00	0,00	0,00	94,35	660,45
	5/0290003/01310	Rutsche	31.12.2000	0,0	10,0	0,00	0,00	0,00	0,00	0,00	0,00
	5/0290003/01311	Kletterseil	31.12.2000	0,0	10,0	0,00	0,00	0,00	0,00	0,00	0,00
	5/0290003/01312	Picknicktisch	31.12.2000	0,0	10,0	0,00	0,00	0,00	0,00	0,00	0,00
	5/0290003/01313	Wasserspiel	31.12.2002	0,0	10,0	0,00	0,00	0,00	0,00	0,00	0,00
	5/0290003/01314	Seilbahn	31.12.2008	0,0	10,0	0,00	0,00	0,00	0,00	0,00	0,00
	5/0290003/01315	Wippe (Holz)	31.12.2000	0,0	10,0	0,00	0,00	0,00	0,00	0,00	0,00
	5/0290003/01317	Reifenschaukel	31.12.2008	0,0	10,0	0,00	0,00	0,00	0,00	0,00	0,00
	5/0290003/01318	Schaukel	31.12.2008	0,0	10,0	0,00	0,00	0,00	0,00	0,00	0,00
	5/0290003/01319	Sandkiste	31.12.2000	0,0	10,0	0,00	0,00	0,00	0,00	0,00	0,00
	5/0290003/01320	Kletterturm mit Rutsche	31.12.2008	0,0	10,0	0,00	0,00	0,00	0,00	0,00	0,00
	5/0290003/01547	Kletterdreier	19.06.2019	7,0	10,0	2 558,44	0,00	0,00	0,00	319,81	2 238,63
	5/0290003/01549	Skaterrampe	31.12.2000	0,0	10,0	0,00	0,00	0,00	0,00	0,00	0,00
816000	Öffentliche Beleuchtung					74 746,28	22 317,77	0,00	0,00	7 092,80	89 971,25
1021	Grundstücke, Grundstückseinrichtungen und Infrastruktur					74 746,28	22 317,77	0,00	0,00	7 092,80	89 971,25
	2/0040012/00001	Verbindungsweg Spielplatz/Freibad	23.04.2021	15,0	15,0	0,00	0,00	0,00	0,00	0,00	0,00
	3/0040001/01306	Laimberggasse	29.12.2021	32,5	33,0	0,00	22 317,77	0,00	0,00	338,15	21 979,62
	5/0040012/01513	Bahnstraße Kandelaber	31.12.2000	0,0	15,0	0,00	0,00	0,00	0,00	0,00	0,00
	5/0040012/01514	Waldstraße Peitschenlampe	31.12.2000	0,0	15,0	0,00	0,00	0,00	0,00	0,00	0,00
	5/0040012/01515	Waldstraße Lichtpunkt Neu	28.02.2019	12,0	15,0	591,98	0,00	0,00	0,00	45,54	546,44
	5/0040012/01516	Werkgasse Kandelaber	31.12.2000	0,0	15,0	0,00	0,00	0,00	0,00	0,00	0,00
	5/0040012/01517	Bahnstraße Peitschenlampe	31.12.2000	0,0	15,0	0,00	0,00	0,00	0,00	0,00	0,00
	5/0040012/01518	Am Binderberg Peitschenlampe	31.12.2000	0,0	15,0	0,00	0,00	0,00	0,00	0,00	0,00
	5/0040012/01519	Kandelaber	31.12.2000	0,0	15,0	0,00	0,00	0,00	0,00	0,00	0,00
	5/0040012/01520	Bahnstraße Kandelaber	31.12.2000	0,0	15,0	0,00	0,00	0,00	0,00	0,00	0,00
	5/0040012/01521	Bahnstraße (BS1-BS10) LED Calla	01.11.2018	11,5	15,0	13 178,37	0,00	0,00	0,00	1 054,27	12 124,10
	5/0040012/01522	Berggasse Kandelaber	31.12.2000	0,0	15,0	0,00	0,00	0,00	0,00	0,00	0,00
	5/0040012/01523	Flurgasse Kandelaber	31.12.2000	0,0	15,0	0,00	0,00	0,00	0,00	0,00	0,00
	5/0040012/01524	Hauptstraße Lichtpunkt Neu	31.12.2000	0,0	15,0	0,00	0,00	0,00	0,00	0,00	0,00
	5/0040012/01525	Lindengasse Kandelaber	31.12.2000	0,0	15,0	0,00	0,00	0,00	0,00	0,00	0,00
	5/0040012/01526	Lüßweg Kandelaber	31.12.2000	0,0	15,0	0,00	0,00	0,00	0,00	0,00	0,00
	5/0040012/01527	Neubaugasse Lichtpunkt Neu	31.12.2000	0,0	15,0	0,00	0,00	0,00	0,00	0,00	0,00
	5/0040012/01528	Schulgasse Lichtpunkt Neu	31.12.2000	0,0	15,0	0,00	0,00	0,00	0,00	0,00	0,00
	5/0040012/01529	Schulgasse Kandelaber	31.12.2000	0,0	15,0	0,00	0,00	0,00	0,00	0,00	0,00

Ansatz	MVAG Konto	Bezeichnung	Inbetrieb- nahme	RND	ND	Buchwert 31.12.2020	Zugänge/ + Umbuchungen -	Abgänge/	Wertaufholung+/ Wertminderung-	Abschreibung	Buchwert 31.12.2021
	5/0040012/01530	Wienerstraße Kofferleuchte	31.12.2000	0,0	15,0	0,00	0,00	0,00	0,00	0,00	0,00
	5/0040012/01531	Wienerstraße Kandelaber	31.12.2000	0,0	15,0	0,00	0,00	0,00	0,00	0,00	0,00
	5/0040012/01532	Hippleserweg Peitschenlampe	31.12.2000	0,0	15,0	0,00	0,00	0,00	0,00	0,00	0,00
	5/0040012/01533	Hippleserweg Kandelaber	31.12.2000	0,0	15,0	0,00	0,00	0,00	0,00	0,00	0,00
	5/0040012/01534	Hochreithgasse/Praterstern LED Calla	31.07.2017	10,5	15,0	1 080,53	0,00	0,00	0,00	93,96	986,57
	5/0040012/01536	Hochreithgasse/Gemeindestadl Peitschenlampe	31.12.2000	0,0	15,0	0,00	0,00	0,00	0,00	0,00	0,00
	5/0040012/01537	Werkgasse LED Tornado	14.12.2018	11,5	15,0	1 532,94	0,00	0,00	0,00	122,64	1 410,30
	5/0040012/01538	Neubaugasse (NB 4) LED Calla	28.12.2018	11,5	15,0	808,88	0,00	0,00	0,00	64,71	744,17
	5/0040012/01539	Hauptstraße- Gehweg (H-Nr. 4) Schirmchenleuchte LED	21.09.2016	9,5	15,0	2 056,73	0,00	0,00	0,00	195,88	1 860,85
	5/0040012/01540	Hintere Dorfstraße Kandelaber	31.12.2000	0,0	15,0	0,00	0,00	0,00	0,00	0,00	0,00
	5/0040012/01541	Kreuzstetterweg Kofferleuchte	31.12.2000	0,0	15,0	0,00	0,00	0,00	0,00	0,00	0,00
	5/0040012/01542	Vordere Dorfstraße Kandelaber	31.12.2000	0,0	15,0	0,00	0,00	0,00	0,00	0,00	0,00
	5/0040012/00456	Am Binderberg	31.12.2000	0,0	15,0	0,00	0,00	0,00	0,00	0,00	0,00
	5/0040012/00458	Am Schulberg Kandelaber	31.12.2000	0,0	15,0	0,00	0,00	0,00	0,00	0,00	0,00
	5/0040012/00459	Badgasse Kandelaber	31.12.2000	0,0	15,0	0,00	0,00	0,00	0,00	0,00	0,00
	5/0040012/00460	Brunnengasse/Teichfeld LED Tornado	15.02.2013	6,0	15,0	886,60	0,00	0,00	0,00	126,66	759,94
	5/0040012/00461	Breitegasse (BRG 1 - 3) LED Calla	28.12.2018	11,5	15,0	2 518,71	0,00	0,00	0,00	201,50	2 317,21
	5/0040012/00462	Am Teichfeld Kofferleuchte	31.12.2000	0,0	15,0	0,00	0,00	0,00	0,00	0,00	0,00
	5/0040012/00463	Felixgasse Kandelaber	31.12.2000	0,0	15,0	0,00	0,00	0,00	0,00	0,00	0,00
	5/0040012/00464	Flurgasse (FG 2) LED Calla	28.12.2018	11,5	15,0	869,47	0,00	0,00	0,00	69,56	799,91
	5/0040012/00465	Berggasse Peitschenlampe	31.12.2000	0,0	15,0	0,00	0,00	0,00	0,00	0,00	0,00
	5/0040012/00466	Hauptstraße Kandelaber	31.12.2000	0,0	15,0	0,00	0,00	0,00	0,00	0,00	0,00
	5/0040012/00467	Bäckergasse Kandelaber	31.12.2000	0,0	15,0	0,00	0,00	0,00	0,00	0,00	0,00
	5/0040012/00468	Bahnstraße Peitschenlampe	31.12.2000	0,0	15,0	0,00	0,00	0,00	0,00	0,00	0,00
	5/0040012/00469	Am Waldberg Peitschenlampe	31.12.2000	0,0	15,0	0,00	0,00	0,00	0,00	0,00	0,00
	5/0040012/00470	Neugasse Kandelaber	31.12.2000	0,0	15,0	0,00	0,00	0,00	0,00	0,00	0,00
	5/0040012/00471	Lindengasse Peitschenlampe	31.12.2000	0,0	15,0	0,00	0,00	0,00	0,00	0,00	0,00
	5/0040012/00472	Rodelgasse Kandelaber	31.12.2000	0,0	15,0	0,00	0,00	0,00	0,00	0,00	0,00
	5/0040012/00473	Neubaugasse Kandelaber	31.12.2000	0,0	15,0	0,00	0,00	0,00	0,00	0,00	0,00
	5/0040012/00474	Sägewerkgasse Kandelaber	31.12.2000	0,0	15,0	0,00	0,00	0,00	0,00	0,00	0,00
	5/0040012/00475	Steinberggasse Kandelaber	31.12.2000	0,0	15,0	0,00	0,00	0,00	0,00	0,00	0,00
	5/0040012/00476	Schloßstraße Lichtpunkt Neu	31.12.2000	0,0	15,0	0,00	0,00	0,00	0,00	0,00	0,00
	5/0040012/00477	Obere Teichfeldgasse LED Calla	30.06.2017	10,0	15,0	14 072,23	0,00	0,00	0,00	1 279,29	12 792,94
	5/0040012/00478	Wienerstraße Lichtpunkt Neu	31.12.2000	0,0	15,0	0,00	0,00	0,00	0,00	0,00	0,00
	5/0040012/00479	Hauptstraße Lichtpunkt Neu	31.12.2000	0,0	15,0	0,00	0,00	0,00	0,00	0,00	0,00
	5/0040012/00480	Hochreithgasse LED Calla	20.07.2016	9,5	15,0	28 498,11	0,00	0,00	0,00	2 714,11	25 784,00
	5/0040012/00481	Hippleserweg Kofferleuchte	31.12.2000	0,0	15,0	0,00	0,00	0,00	0,00	0,00	0,00
	5/0040012/00482	Wirtshausgasse Kandelaber	31.12.2000	0,0	15,0	0,00	0,00	0,00	0,00	0,00	0,00
	5/0040012/00483	Kirchengasse LED Calla	29.05.2017	10,0	15,0	2 018,89	0,00	0,00	0,00	183,54	1 835,35

Ansatz	MVAG Konto	Bezeichnung	Inbetrieb- nahme	RND	ND	Buchwert 31.12.2020	Zugänge/ + Umbuchungen -	Abgänge/ -	Wertaufholung+/ Wertminderung-	Abschreibung	Buchwert 31.12.2021
	5/0040012/00484	Mühlweg Kandelaber	31.12.2000	0,0	15,0	0,00	0,00	0,00	0,00	0,00	0,00
	5/0040012/00485	Sonnenweg LED Calla	04.04.2017	10,0	15,0	6 632,84	0,00	0,00	0,00	602,99	6 029,85
	5/0040012/00487	Schottenweg	31.12.2000	0,0	15,0	0,00	0,00	0,00	0,00	0,00	0,00
	5/0040012/00488	Schulgasse Kandelaber	31.12.2000	0,0	15,0	0,00	0,00	0,00	0,00	0,00	0,00
	5/0040012/00489	Lüßweg Peitschenlampe	31.12.2000	0,0	15,0	0,00	0,00	0,00	0,00	0,00	0,00
	5/0040012/00490	Werkgasse Peitschenlampe	31.12.2000	0,0	15,0	0,00	0,00	0,00	0,00	0,00	0,00
	5/0040012/00491	Ringweg Kandelaber	31.12.2000	0,0	15,0	0,00	0,00	0,00	0,00	0,00	0,00
	5/0040012/00492	Föhrenweg Kandelaber	31.12.2000	0,0	15,0	0,00	0,00	0,00	0,00	0,00	0,00
	5/0040012/00493	Bachweg Peitschenlampe	31.12.2000	0,0	15,0	0,00	0,00	0,00	0,00	0,00	0,00
	5/0040012/00494	Waldstraße Kofferleuchte	31.12.2000	0,0	15,0	0,00	0,00	0,00	0,00	0,00	0,00
	5/0040012/00495	Am Langholz Kandelaber	31.12.2000	0,0	15,0	0,00	0,00	0,00	0,00	0,00	0,00
	5/0040012/00496	Florianigasse Kandelaber	31.12.2000	0,0	15,0	0,00	0,00	0,00	0,00	0,00	0,00
	5/0040012/00497	Neubauerweg Peitschenlampe	31.12.2000	0,0	15,0	0,00	0,00	0,00	0,00	0,00	0,00
	5/0040012/00498	Kreuzstetterweg Lichtpunkt Neu	31.12.2000	0,0	15,0	0,00	0,00	0,00	0,00	0,00	0,00
	5/0040012/00499	Laimberggasse Kandelaber	31.12.2000	0,0	15,0	0,00	0,00	0,00	0,00	0,00	0,00
	5/0040012/00500	Streifingerstraße Lichtpunkt Neu	31.12.2000	0,0	15,0	0,00	0,00	0,00	0,00	0,00	0,00
	5/0040012/00501	Vordere Dorfstraße Kofferleuchte	31.12.2000	0,0	15,0	0,00	0,00	0,00	0,00	0,00	0,00
	5/0040012/00502	Kräftenweg Kandelaber	31.12.2000	0,0	15,0	0,00	0,00	0,00	0,00	0,00	0,00
	5/0040012/00503	Speiserweg Peitschenlampe	31.12.2000	0,0	15,0	0,00	0,00	0,00	0,00	0,00	0,00
	5/0040012/00504	Grüner Weg Kofferleuchte	31.12.2000	0,0	15,0	0,00	0,00	0,00	0,00	0,00	0,00
	5/0040012/00505	Hintere Dorfstraße Kofferleuchte	31.12.2000	0,0	15,0	0,00	0,00	0,00	0,00	0,00	0,00
	5/0040012/00506	Bürgersteig Kandelaber	31.12.2000	0,0	15,0	0,00	0,00	0,00	0,00	0,00	0,00
	5/0040012/00507	Fasangasse Kofferleuchte	31.12.2000	0,0	15,0	0,00	0,00	0,00	0,00	0,00	0,00
	5/0040012/00508	Kellergasse Peitschenlampe	31.12.2000	0,0	15,0	0,00	0,00	0,00	0,00	0,00	0,00
	5/0040012/00509	Kirchenplatz Lichtpunkt Neu	31.12.2000	0,0	15,0	0,00	0,00	0,00	0,00	0,00	0,00
	5/0040012/00510	Kreuzackerweg	31.12.2000	0,0	15,0	0,00	0,00	0,00	0,00	0,00	0,00
	5/0040012/00511	Siedlungsweg Kandelaber	31.12.2000	0,0	15,0	0,00	0,00	0,00	0,00	0,00	0,00
	5/0040012/00512	Triftweg Kofferleuchte	31.12.2000	0,0	15,0	0,00	0,00	0,00	0,00	0,00	0,00
817000	Friedhöfe					3 415,78	0,00	0,00	0,00	29,01	3 386,77
	1022	Gebäude und Bauten				1 995,78	0,00	0,00	0,00	29,01	1 966,77
	3/0060001/01286	Geräteschuppen	01.01.1968	0,0	50,0	0,00	0,00	0,00	0,00	0,00	0,00
	3/0060001/01288	Geräteschuppen	28.07.2020	48,5	50,0	1 435,78	0,00	0,00	0,00	29,01	1 406,77
	3/0060001/01289	Geräteschuppen	01.01.1968	0,0	50,0	0,00	0,00	0,00	0,00	0,00	0,00
	3/0060004/01646	Gedenktafel (Granit)	08.07.2019			560,00	0,00	0,00	0,00	0,00	560,00
	1026	Amts-, Betriebs- und Geschäftsausstattung				0,00	0,00	0,00	0,00	0,00	0,00
	5/0410001/01949	Erdcontainer "Handy-Box"	24.04.2008	0,0	5,0	0,00	0,00	0,00	0,00	0,00	0,00

Ansatz	MVAG Konto	Bezeichnung	Inbetrieb- nahme	RND	ND	Buchwert 31.12.2020	Zugänge/ + Umbuchungen -	Abgänge/	Wertaufholung+/ Wertminderung-	Abschreibung	Buchwert 31.12.2021
	1027	Kulturgüter				1 420,00	0,00	0,00	0,00	0,00	1 420,00
	3/0060004/01645	Gedenktafel (Granit)	22.07.2019			1 420,00	0,00	0,00	0,00	0,00	1 420,00
820000	Bauhof					116 822,32	13 918,20	0,00	0,00	13 755,10	116 985,42
	1022	Gebäude und Bauten				55 978,05	0,00	0,00	0,00	2 814,78	53 163,27
	3/0060001/01285	Gebäude	01.01.1984	12,0	50,0	26 128,39	0,00	0,00	0,00	2 009,88	24 118,51
	3/0060001/01550	Gebäude	30.05.2018	46,0	50,0	3 508,22	0,00	0,00	0,00	74,64	3 433,58
	3/0060001/01647	Garagentor Hörmann	31.08.2019	47,5	50,0	4 335,90	0,00	0,00	0,00	89,40	4 246,50
	3/0070003/01950	Mannschaftscontainer	29.03.2018	29,0	33,0	4 385,46	0,00	0,00	0,00	146,18	4 239,28
	3/0070003/01951	Lagercontainer 2 Stk.	29.03.2018	29,0	33,0	8 770,92	0,00	0,00	0,00	292,36	8 478,56
	5/0060001/01648	Garagentor Hörmann	23.12.2016	44,5	50,0	5 601,96	0,00	0,00	0,00	123,12	5 478,84
	5/0060001/01649	Garagentor Guttomat	15.02.2012	40,0	50,0	3 247,20	0,00	0,00	0,00	79,20	3 168,00
	1024	Sonderanlagen				3 712,50	0,00	0,00	0,00	1 237,50	2 475,00
	3/0500001/01561	Potentialausgleichsset Sondermüllcontainer	05.04.2016	2,0	8,0	3 712,50	0,00	0,00	0,00	1 237,50	2 475,00
	1025	Technische Anlagen, Fahrzeuge und Maschinen				56 639,51	11 718,20	0,00	0,00	9 345,78	59 011,93
	3/0150002/00110	LKW Opel Vivaro Plattform (MI-886BV)	19.02.2010	0,0	10,0	0,00	0,00	0,00	0,00	0,00	0,00
	3/0150002/01644	Seitenkipper (1 Achs- 3 Seitenkipper) Hochedlinger	17.09.2019	7,5	10,0	5 049,00	0,00	0,00	0,00	594,00	4 455,00
	3/0150002/01955	Anhänger (MI 473BV) Kipper HB 4T	06.04.2006	0,0	10,0	0,00	0,00	0,00	0,00	0,00	0,00
	3/0150002/02007	Rasentraktor Honda Seriennr. MAPF-2904160	02.12.2019	7,5	10,0	3 570,00	0,00	0,00	0,00	420,00	3 150,00
	3/0150002/00386	Opel Vivaro VI Combi (MI 728CP)	17.02.2009	0,0	10,0	0,00	0,00	0,00	0,00	0,00	0,00
	3/0220002/02005	Salzstreuer	05.11.2019	7,5	10,0	6 850,16	0,00	0,00	0,00	805,90	6 044,26
	3/0220002/02006	Laubsauger	27.11.2019	7,5	10,0	1 957,02	0,00	0,00	0,00	230,24	1 726,78
	4/0040001/00001	Absperrgitter	03.01.2016	0,0	0,0	0,00	0,00	0,00	0,00	0,00	0,00
	4/0150002/00105	Toro Wheel Horse Traktor DH210 Rasenmähertraktor Werl	24.05.2012	0,0	10,0	240,00	0,00	0,00	0,00	240,00	0,00
	4/0240001/00133	Arbeitsbühne MB-A Bauer	19.06.2006	0,0	10,0	0,00	0,00	0,00	0,00	0,00	0,00
	4/0410001/00128	Auto Ersatzreifen Opel Bus	09.11.2016	0,0	0,0	0,00	0,00	0,00	0,00	0,00	0,00
	5/0040001/00001	Absperrgitter	06.04.2016	0,0	20,0	0,00	0,00	0,00	0,00	0,00	0,00
	5/0150002/00126	Traktor Steyr 9025 (MI 472 BV)	23.05.2006	0,0	10,0	0,00	0,00	0,00	0,00	0,00	0,00
	5/0150002/00127	Anhänger Stelzl (MI12FO) Autoanhänger	01.01.2000	0,0	10,0	0,00	0,00	0,00	0,00	0,00	0,00
	5/0150002/00129	Frontlader m. Hydraulik	23.05.2006	0,0	10,0	0,00	0,00	0,00	0,00	0,00	0,00
	5/0150002/00131	Paletten - Gabel	31.12.2006	0,0	0,0	0,00	0,00	0,00	0,00	0,00	0,00
	5/0150002/01960	Greifarm Steyr 975	22.06.2016	4,0	10,0	340,00	0,00	0,00	0,00	68,00	272,00
	5/0150002/01961	Erdschaufel	22.06.2016	4,0	10,0	360,00	0,00	0,00	0,00	72,00	288,00
	5/0150002/04377	Böschungsmäher	18.06.2020	8,0	10,0	21 338,52	0,00	0,00	0,00	2 370,95	18 967,57
	5/0240001/02012	Polaro Streuer 250E	19.02.2021	9,0	10,0	0,00	4 851,60	0,00	0,00	485,16	4 366,44
	5/0240001/02013	Plattformwaage	25.03.2021	9,0	10,0	0,00	876,00	0,00	0,00	87,60	788,40
	5/0240001/02014	Polaro Streuer 250E (511153)	01.12.2021	9,5	10,0	0,00	5 063,40	0,00	0,00	253,17	4 810,23
	5/0240001/00416	Pflegegerät Typ WPD 125 (Iseki)	13.09.2018	6,5	10,0	5 195,54	0,00	0,00	0,00	692,74	4 502,80

Ansatz	MVAG Konto	Bezeichnung	Inbetrieb- nahme	RND	ND	Buchwert 31.12.2020	Zugänge/ + Umbuchungen -	Abgänge/	Wertaufholung+/ Wertminderung-	Abschreibung	Buchwert 31.12.2021
	5/0240001/00417	Wildkrautbürste	22.10.2020	8,5	10,0	2 293,68	0,00	0,00	0,00	241,44	2 052,24
	5/0240001/00418	Betonmischer	22.10.2020	8,5	10,0	2 755,00	0,00	0,00	0,00	290,00	2 465,00
	5/0290001/01956	Makita-Akku-Winkelschleifer Werkstatt	19.06.2019	0,0	8,0	0,00	0,00	0,00	0,00	0,00	0,00
	5/0290001/01962	Div. Regale Werkstatt	11.05.2017	0,0	8,0	0,00	0,00	0,00	0,00	0,00	0,00
	5/0290001/01963	Rasenmäher OKAY Werkstatt	12.07.2013	0,0	8,0	0,00	0,00	0,00	0,00	0,00	0,00
	5/0290001/01964	Schweisshelm - Automatik Werkstatt	18.05.2015	0,0	8,0	0,00	0,00	0,00	0,00	0,00	0,00
	5/0290001/01965	Erdbohrer inkl. 2 Bohrer Werkstatt	03.10.2012	0,0	8,0	0,00	0,00	0,00	0,00	0,00	0,00
	5/0290001/01966	Holzleiter 7 Sprossen Werkstatt	04.05.2016	0,0	8,0	0,00	0,00	0,00	0,00	0,00	0,00
	5/0290001/01967	Sackrodel Werkstatt	24.11.2016	0,0	8,0	0,00	0,00	0,00	0,00	0,00	0,00
	5/0290001/01968	Flämmerset inkl. Gasflasche Werkstatt	09.10.2017	0,0	8,0	0,00	0,00	0,00	0,00	0,00	0,00
	5/0290001/01969	Schmutzwasserpumpe Niro inkl. 6m Schlauch Werkstatt	07.09.2015	0,0	8,0	0,00	0,00	0,00	0,00	0,00	0,00
	5/0290001/01970	Ständerbohrmaschine Einhell Werkstatt	01.01.2010	0,0	8,0	0,00	0,00	0,00	0,00	0,00	0,00
	5/0290001/01971	Kabeltrommel 380V Werkstatt	30.09.2015	0,0	8,0	0,00	0,00	0,00	0,00	0,00	0,00
	5/0290001/01972	Alu Latte 3m Werkstatt	11.04.2016	0,0	8,0	0,00	0,00	0,00	0,00	0,00	0,00
	5/0290001/01973	Alu Latte 2m Werkstatt	29.09.2015	0,0	8,0	0,00	0,00	0,00	0,00	0,00	0,00
	5/0290001/01974	Holzleiter 5 Sprossen Werkstatt	29.09.2015	0,0	8,0	0,00	0,00	0,00	0,00	0,00	0,00
	5/0290001/01975	Schraubzwingen Werkstatt, Renault Kangoo	29.09.2015	0,0	8,0	0,00	0,00	0,00	0,00	0,00	0,00
	5/0290001/01976	Alu Latte 4m Werkstatt	31.12.2016	0,0	8,0	0,00	0,00	0,00	0,00	0,00	0,00
	5/0290001/01978	Bosch Pendelstichsäge GST150CE Renault Kangoo	18.11.2016	0,0	8,0	0,00	0,00	0,00	0,00	0,00	0,00
	5/0290001/01979	Bosch Stichsäge PST650	01.01.2010	0,0	8,0	0,00	0,00	0,00	0,00	0,00	0,00
	5/0290001/01980	Werkzeugtasche inkl. Inhalt	01.01.2010	0,0	8,0	0,00	0,00	0,00	0,00	0,00	0,00
	5/0290001/01981	Gasdüsen	22.10.2020	8,0	8,0	0,00	0,00	0,00	0,00	0,00	0,00
	5/0290001/01982	Styropor-Schneidergerät und Ersatzdraht	23.04.2021	7,0	8,0	0,00	509,99	0,00	0,00	63,75	446,24
	5/0290001/01984	Zangenset-Ring - Maulschlüsselset	01.12.2021	8,0	8,0	0,00	417,21	0,00	0,00	417,21	0,00
	5/0290001/00399	Motorsense Husquarna 336 Werkstatt	10.08.2012	0,0	8,0	0,00	0,00	0,00	0,00	0,00	0,00
	5/0290001/00401	Benzinsäge Stihl MS 170 Werkstatt	02.09.2015			326,08	0,00	0,00	0,00	0,00	326,08
	5/0290001/00402	Motorsäge Husquarna MS 550 XP 38cm Werkstatt	19.09.2015	1,5	8,0	228,00	0,00	0,00	0,00	91,20	136,80
	5/0290001/00403	Motorsense Husquarna FS 535 RXT Werkstatt	19.09.2015	1,5	8,0	371,25	0,00	0,00	0,00	148,50	222,75
	5/0290001/00404	Motorsäge Husquarna MS 562XP 18"/45cm Renault Kangoo	19.09.2015	1,5	8,0	291,75	0,00	0,00	0,00	116,70	175,05
	5/0290001/00405	Heckenschere Husquarna Werkstatt	19.09.2015			312,00	0,00	0,00	0,00	0,00	312,00
	5/0290001/00406	Motorsäge Husquarna MS T540 XP Renault Kangoo	19.09.2015	1,5	8,0	174,00	0,00	0,00	0,00	69,60	104,40
	5/0290001/00408	Wildkamera	21.04.2017	0,0	8,0	0,00	0,00	0,00	0,00	0,00	0,00
	5/0290001/00409	Makita Handkreissäge Werkstatt	09.05.2017	3,0	8,0	301,47	0,00	0,00	0,00	75,37	226,10
	5/0290001/00410	Kärcher HD 5/15 CX Plus Werkstatt	08.08.2018	4,5	8,0	503,25	0,00	0,00	0,00	91,50	411,75
	5/0290001/00418	Stihl BR 600 Blasgerät Rücken (OV Kaller Gerhard - NBK)	15.10.2016	2,5	8,0	273,00	0,00	0,00	0,00	78,00	195,00
	5/0290001/00420	Nass-/Trockensauger Werkstatt	08.09.2016	0,0	8,0	0,00	0,00	0,00	0,00	0,00	0,00
	5/0290001/00421	Stihl Hochtaster HT 133 30cm Bus	31.01.2018	4,0	8,0	395,00	0,00	0,00	0,00	79,00	316,00
	5/0290001/00422	Makita Akku Bohrschrauber	12.06.2017	3,0	8,0	216,56	0,00	0,00	0,00	54,14	162,42
	5/0290001/00423	Paneelsäger Dewalt DWS 774 Werkstatt	19.05.2017	0,0	8,0	0,00	0,00	0,00	0,00	0,00	0,00

Ansatz	MVAG Konto	Bezeichnung	Inbetrieb- nahme	RND	ND	Buchwert 31.12.2020	Zugänge/ + Umbuchungen -	Abgänge/	Wertaufholung+/ Wertminderung-	Abschreibung	Buchwert 31.12.2021
	5/0290001/00424	Kompressor 50L Werkstatt	02.03.2017	0,0	8,0	0,00	0,00	0,00	0,00	0,00	0,00
	5/0290001/00425	Schutzgasschweißgerät Euromig Plus Werkstatt	18.05.2015	1,0	8,0	239,73	0,00	0,00	0,00	119,87	119,86
	5/0290001/00426	Stromerzeuger Pramac Werkstatt	18.05.2015	1,0	8,0	225,53	0,00	0,00	0,00	112,77	112,76
	5/0290001/00427	Rangierheber EY 03021 Werkstatt	18.05.2015	0,0	8,0	0,00	0,00	0,00	0,00	0,00	0,00
	5/0290001/00428	Einkolbenheber A 10-220 Werkstatt	18.05.2015			81,00	0,00	0,00	0,00	0,00	81,00
	5/0290001/00430	Schlagschrauber Makita (6905B) Werkstatt	18.05.2015	1,0	8,0	105,31	0,00	0,00	0,00	52,66	52,65
	5/0290001/00431	Alu Werkzeugkoffer (127tlg.) Werkstatt	18.05.2015	0,0	8,0	0,00	0,00	0,00	0,00	0,00	0,00
	5/0290001/00432	Handgabelhubwagen 2500kg	18.05.2015	0,0	8,0	0,00	0,00	0,00	0,00	0,00	0,00
	5/0290001/00433	Makita elektrischer Bohrhammer HR 2470TX Werkstatt	18.05.2015			195,02	0,00	0,00	0,00	0,00	195,02
	5/0290001/00434	Makita Akku Schlagbohrschrauber DHP456SP1F Werkstatt	18.05.2015	0,0	8,0	0,00	0,00	0,00	0,00	0,00	0,00
	5/0290001/00435	Makita Einhandwinkelschleifer 9558 HNK Renault Kangoo	18.05.2015			103,67	0,00	0,00	0,00	0,00	103,67
	5/0290001/00436	Mueba Stahlrohrbock	18.05.2015	0,0	8,0	0,00	0,00	0,00	0,00	0,00	0,00
	5/0290001/00437	DL-Schlauchaufroller Roll Air Master 12 Werkstatt	18.05.2015			167,58	0,00	0,00	0,00	0,00	167,58
	5/0290001/00438	Roll Electric Kabelaufroller Profi 230/18 Werkstatt	18.05.2015	0,0	8,0	0,00	0,00	0,00	0,00	0,00	0,00
	5/0290001/00439	Vibrationsplatte Dynapac LF80	18.05.2015	1,0	8,0	343,31	0,00	0,00	0,00	171,66	171,65
	5/0290001/00440	Schweiss- Inverter Set Puma SX 2000 Werkstatt	18.05.2015	1,0	8,0	178,05	0,00	0,00	0,00	89,03	89,02
	5/0290001/00441	Mähwerk Viking MT 4112.1 SZ OV Kaller (NBK)	02.10.2015	1,5	8,0	901,84	0,00	0,00	0,00	360,74	541,10
	5/0290001/00442	Alu Fahrgerüst	29.09.2015	1,5	8,0	562,19	0,00	0,00	0,00	224,88	337,31
	5/0290001/00443	Stihl BR 600 Blasgerät Rücken Werkstatt	30.11.2015	1,5	8,0	195,00	0,00	0,00	0,00	78,00	117,00
1026		Amts-, Betriebs- und Geschäftsausstattung				492,26	2 200,00	0,00	0,00	357,04	2 335,22
	5/0110002/00419	Werkbank Werkstatt	01.03.2017	5,0	10,0	492,26	0,00	0,00	0,00	82,04	410,22
	5/0120002/00123	Gasbrennwertgerät (Halle v. Weingut Strobl)	01.01.2000	0,0	0,0	0,00	0,00	0,00	0,00	0,00	0,00
	5/0290001/00100	Hydranten Anschluß	01.01.2010	0,0	8,0	0,00	0,00	0,00	0,00	0,00	0,00
	5/0290001/00102	Kress Handkreissäge Werkstatt	01.01.2010	0,0	8,0	0,00	0,00	0,00	0,00	0,00	0,00
	5/0290001/00104	Hitachi Trennscheibe groß Werkstatt	01.01.2010	0,0	8,0	0,00	0,00	0,00	0,00	0,00	0,00
	5/0290001/00107	Schlagbohrmaschine Werkstatt	01.01.2010	0,0	0,0	0,00	0,00	0,00	0,00	0,00	0,00
	5/0290001/00108	Hilti Bohrhammer Werkstatt	01.01.2010	0,0	8,0	0,00	0,00	0,00	0,00	0,00	0,00
	5/0290001/00109	Al-Ko Kober Kleinbetonmischer	31.12.1990	0,0	8,0	0,00	0,00	0,00	0,00	0,00	0,00
	5/0290001/00113	Hand-Giftspritze	01.01.2010	0,0	8,0	0,00	0,00	0,00	0,00	0,00	0,00
	5/0290001/00114	Kettenschleifmaschine MIDI Jolly Werkstatt	01.01.2010	0,0	8,0	0,00	0,00	0,00	0,00	0,00	0,00
	5/0290001/00115	Kompressor	01.01.2010	0,0	8,0	0,00	0,00	0,00	0,00	0,00	0,00
	5/0290001/00116	Stehleiter Holz (9 Sprossen)	01.01.2010	0,0	8,0	0,00	0,00	0,00	0,00	0,00	0,00
	5/0290001/00120	Markierungsgerät Werkstatt	01.01.2010	0,0	8,0	0,00	0,00	0,00	0,00	0,00	0,00
	5/0290001/00121	Verlängerung Kabelrolle	01.01.2010	0,0	8,0	0,00	0,00	0,00	0,00	0,00	0,00
	5/0290001/00122	Wasserwaage Pritsche	28.09.2015	0,0	0,0	0,00	0,00	0,00	0,00	0,00	0,00
	5/0290001/00125	Berner Type 280 Nietenzange Werkstatt	01.01.2010	0,0	8,0	0,00	0,00	0,00	0,00	0,00	0,00
	5/0290001/01958	Hitachi Trennscheibe klein Werkstatt	01.01.2010	0,0	8,0	0,00	0,00	0,00	0,00	0,00	0,00
	5/0290001/01977	Aluleiter (9 Sprossen) 3x Ausschub	18.05.2015	0,0	8,0	0,00	0,00	0,00	0,00	0,00	0,00

Ansatz	MVAG Konto	Bezeichnung	Inbetrieb- nahme	RND	ND	Buchwert 31.12.2020	Zugänge/ + Umbuchungen -	Abgänge/	Wertaufholung+/ Wertminderung-	Abschreibung	Buchwert 31.12.2021
	5/0290001/01983	Erdbohrgerät Vertex G400 inkl. 2 Bohrer	02.06.2021	7,0	8,0	0,00	2 200,00	0,00	0,00	275,00	1 925,00
	5/0290001/00086	Straßenbesen	01.01.2010	0,0	8,0	0,00	0,00	0,00	0,00	0,00	0,00
	5/0290001/00087	Laubrechen	01.01.2010	0,0	8,0	0,00	0,00	0,00	0,00	0,00	0,00
	5/0290001/00088	Rechen	01.01.2010	0,0	8,0	0,00	0,00	0,00	0,00	0,00	0,00
	5/0290001/00089	Eisschaber	01.01.2010	0,0	8,0	0,00	0,00	0,00	0,00	0,00	0,00
	5/0290001/00090	Alu Schaufel	01.01.2010	0,0	8,0	0,00	0,00	0,00	0,00	0,00	0,00
	5/0290001/00091	Grab Schaufel	01.01.2010	0,0	8,0	0,00	0,00	0,00	0,00	0,00	0,00
	5/0290001/00092	Schaufeln	01.01.2010	0,0	8,0	0,00	0,00	0,00	0,00	0,00	0,00
	5/0290001/00093	Grashacke	01.01.2010	0,0	8,0	0,00	0,00	0,00	0,00	0,00	0,00
	5/0290001/00094	Haue	01.01.2010	0,0	8,0	0,00	0,00	0,00	0,00	0,00	0,00
	5/0290001/00095	Großer Hammer	05.01.2010	0,0	8,0	0,00	0,00	0,00	0,00	0,00	0,00
	5/0290001/00097	Kleiner Sahlbach Schlüssel Renault Kangoo	01.01.2010	0,0	8,0	0,00	0,00	0,00	0,00	0,00	0,00
	5/0290001/00098	großer Sahlbachschlüssel	01.01.2010	0,0	8,0	0,00	0,00	0,00	0,00	0,00	0,00
	5/0290001/00099	Hydranten Schlüssel	01.01.2010	0,0	8,0	0,00	0,00	0,00	0,00	0,00	0,00
831000	Freibäder					91 677,87	0,00	0,00	0,00	3 145,32	88 532,55
	1021	Grundstücke, Grundstückseinrichtungen und Infrastruktur				792,72	0,00	0,00	0,00	29,36	763,36
	3/0350006/00454	Sportbecken	31.03.2018	26,0	30,0	792,72	0,00	0,00	0,00	29,36	763,36
	1022	Gebäude und Bauten				29 358,95	0,00	0,00	0,00	611,64	28 747,31
	3/0060001/00447	Gebäude	28.05.2019	47,0	50,0	29 358,95	0,00	0,00	0,00	611,64	28 747,31
	1026	Amts-, Betriebs- und Geschäftsausstattung				61 526,20	0,00	0,00	0,00	2 504,32	59 021,88
	3/0060001/01290	Gebäude	31.12.2017	45,5	50,0	39 572,80	0,00	0,00	0,00	851,03	38 721,77
	5/0100005/00414	Sonnenliegen	31.12.2001	0,0	10,0	0,00	0,00	0,00	0,00	0,00	0,00
	5/0100005/00415	Heurigengarnituren	03.05.2018	0,0	10,0	0,00	0,00	0,00	0,00	0,00	0,00
	5/0140003/00411	Solaranlage	17.04.2018	16,0	20,0	19 848,83	0,00	0,00	0,00	1 167,58	18 681,25
	5/0240001/00413	WAVE 100 Bodensauger	10.07.2015	3,5	10,0	1 455,57	0,00	0,00	0,00	323,46	1 132,11
	5/0290001/00412	Rasensprenger	29.05.2017	3,0	8,0	649,00	0,00	0,00	0,00	162,25	486,75
840000	Grundbesitz					5 370 521,10	0,00	68 320,00	38 420,00	395,49	5 340 225,61
	1021	Grundstücke, Grundstückseinrichtungen und Infrastruktur				5 370 521,10	0,00	68 320,00	38 420,00	395,49	5 340 225,61
	1/0010001/00525	Grundstück Nr. 308, KG-Nr. 15210, Sonstige, Badgasse 11	01.01.1900			6 880,00	0,00	0,00	0,00	0,00	6 880,00
	1/0010001/00606	Grundstück Nr. 2366/20, KG-Nr. 15210, Sonstige Freizeitflä	01.01.1900			23 180,00	0,00	0,00	0,00	0,00	23 180,00
	1/0010001/00616	Grundstück Nr. 2366/31, KG-Nr. 15210, Sonstige Freizeitflä	01.01.1900			2 640,00	0,00	0,00	0,00	0,00	2 640,00
	1/0010001/00672	Grundstück Nr. 2593, KG-Nr. 15210, Sonstige, Schulgasse	01.01.1900			160 620,00	0,00	0,00	0,00	0,00	160 620,00
	1/0010001/00679	Grundstück Nr. 2641, KG-Nr. 15210, Sonstige Freizeitfläch	01.01.1900			560,00	0,00	0,00	0,00	0,00	560,00
	1/0010001/00803	Grundstück Nr. 313/2, KG-Nr. 15210, Sonstige Freizeitfläch	01.01.1900			36 820,00	0,00	0,00	0,00	0,00	36 820,00
	1/0010001/00851	Grundstück Nr. 573/2, KG-Nr. 15218, Sonstige Freizeitfläch	01.01.1900			77 744,00	0,00	0,00	0,00	0,00	77 744,00
	1/0010002/01061	Grundstück Nr. 2091, KG-Nr. 15225, Gewässer Fließende	01.01.1900			0,00	0,00	0,00	0,00	0,00	0,00

Ansatz	MVAG Konto	Bezeichnung	Inbetrieb- nahme	RND	ND	Buchwert 31.12.2020	Zugänge/ + Umbuchungen -	Abgänge/	Wertaufholung+/ Wertminderung-	Abschreibung	Buchwert 31.12.2021
	1/0010002/01071	Grundstück Nr. 2109, KG-Nr. 15225, Gewässer Gewässerr	01.01.1900			0,00	0,00	0,00	0,00	0,00	0,00
	1/0010002/01118	Grundstück Nr. 2265, KG-Nr. 15225, Gewässer Stehende	01.01.1900			0,00	0,00	0,00	0,00	0,00	0,00
	1/0010002/01119	Grundstück Nr. 2265, KG-Nr. 15225, Gewässer Gewässerr	01.01.1900			0,00	0,00	0,00	0,00	0,00	0,00
	1/0010002/01154	Grundstück Nr. 2342, KG-Nr. 15225, Gewässer Fließende	01.01.1900			0,00	0,00	0,00	0,00	0,00	0,00
	1/0010002/01171	Grundstück Nr. 2443, KG-Nr. 15225, Gewässer Gewässerr	01.01.1900			0,00	0,00	0,00	0,00	0,00	0,00
	1/0010002/01254	Grundstück Nr. 496, KG-Nr. 15225, Gewässer Stehende G	01.01.1900			0,00	0,00	0,00	0,00	0,00	0,00
	1/0010002/00618	Grundstück Nr. 2366/32, KG-Nr. 15210, Gewässer Fließen	01.01.1900			5 389,50	0,00	0,00	0,00	0,00	5 389,50
	1/0010002/00692	Grundstück Nr. 2693, KG-Nr. 15210, Gewässer Fließende	01.01.1900			0,00	0,00	0,00	0,00	0,00	0,00
	1/0010002/00798	Grundstück Nr. 3103, KG-Nr. 15210, Gewässer Stehende	01.01.1900			0,00	0,00	0,00	0,00	0,00	0,00
	1/0010002/00875	Grundstück Nr. 617, KG-Nr. 15218, Gewässer Stehende G	01.01.1900			0,00	0,00	0,00	0,00	0,00	0,00
	1/0010002/00876	Grundstück Nr. 618, KG-Nr. 15218, Gewässer Gewässerra	01.01.1900			0,00	0,00	0,00	0,00	0,00	0,00
	1/0010002/00877	Grundstück Nr. 623, KG-Nr. 15218, Gewässer Gewässerra	01.01.1900			0,00	0,00	0,00	0,00	0,00	0,00
	1/0010002/00908	Grundstück Nr. 708, KG-Nr. 15218, Gewässer Gewässerra	01.01.1900			6 676,50	0,00	0,00	0,00	0,00	6 676,50
	1/0010002/00910	Grundstück Nr. 713, KG-Nr. 15218, Gewässer Gewässerra	01.01.1900			421,50	0,00	0,00	0,00	0,00	421,50
	1/0020001/01167	Grundstück Nr. 2441, KG-Nr. 15225, Bauflächen Gebäude,	01.01.1900			1 100,00	0,00	0,00	0,00	0,00	1 100,00
	1/0020001/01187	Grundstück Nr. 2523, KG-Nr. 15225, Bauflächen Gebäude,	01.01.1900			3 500,00	0,00	0,00	0,00	0,00	3 500,00
	1/0020001/01247	Grundstück Nr. 36, KG-Nr. 15225, Bauflächen, Hauptstraß	01.01.1900			11 000,00	0,00	0,00	0,00	0,00	11 000,00
	1/0020001/01250	Grundstück Nr. 408/2, KG-Nr. 15225, Bauflächen, Hauptstr	01.01.1900			29 900,00	0,00	68 320,00	38 420,00	0,00	0,00
	1/0020001/01263	Grundstück Nr. 71, KG-Nr. 15225, Bauflächen Gebäude, 3	01.01.1900			32 100,00	0,00	0,00	0,00	0,00	32 100,00
	1/0020001/00514	Grundstück Nr. .125, KG-Nr. 15210, Bauflächen Gebäude,	01.01.1900			6 800,00	0,00	0,00	0,00	0,00	6 800,00
	1/0020001/00515	Grundstück Nr. .126/1, KG-Nr. 15210, Bauflächen Gebäud	01.01.1900			2 200,00	0,00	0,00	0,00	0,00	2 200,00
	1/0020001/00516	Grundstück Nr. .126/2, KG-Nr. 15210, Bauflächen Gebäud	01.01.1900			4 000,00	0,00	0,00	0,00	0,00	4 000,00
	1/0020001/00517	Grundstück Nr. .127, KG-Nr. 15210, Bauflächen Gebäude,	01.01.1900			5 800,00	0,00	0,00	0,00	0,00	5 800,00
	1/0020001/00519	Grundstück Nr. .213/1, KG-Nr. 15210, Bauflächen, Kirchen	01.01.1900			27 700,00	0,00	0,00	0,00	0,00	27 700,00
	1/0020001/00521	Grundstück Nr. .215, KG-Nr. 15210, Bauflächen, Kirchenpl	01.01.1900			37 900,00	0,00	0,00	0,00	0,00	37 900,00
	1/0020001/00523	Grundstück Nr. .266, KG-Nr. 15210, Bauflächen, Hauptstra	01.01.1900			5 000,00	0,00	0,00	0,00	0,00	5 000,00
	1/0020001/00524	Grundstück Nr. .276, KG-Nr. 15210, Bauflächen, Bürgerste	01.01.1900			16 700,00	0,00	0,00	0,00	0,00	16 700,00
	1/0020001/00526	Grundstück Nr. .351, KG-Nr. 15210, Bauflächen, Kirchenpl	01.01.1900			44 100,00	0,00	0,00	0,00	0,00	44 100,00
	1/0020001/00528	Grundstück Nr. .362, KG-Nr. 15210, Bauflächen Gebäude,	01.01.1900			800,00	0,00	0,00	0,00	0,00	800,00
	1/0020001/00529	Grundstück Nr. .376, KG-Nr. 15210, Bauflächen Gebäude,	01.01.1900			1 900,00	0,00	0,00	0,00	0,00	1 900,00
	1/0020001/00531	Grundstück Nr. .429, KG-Nr. 15210, Bauflächen Gebäude,	01.01.1900			1 500,00	0,00	0,00	0,00	0,00	1 500,00
	1/0020001/00532	Grundstück Nr. .455, KG-Nr. 15210, Bauflächen Gebäude,	01.01.1900			2 600,00	0,00	0,00	0,00	0,00	2 600,00
	1/0020001/00533	Grundstück Nr. .46/1, KG-Nr. 15210, Bauflächen, Kirchenpl	01.01.1900			22 100,00	0,00	0,00	0,00	0,00	22 100,00
	1/0020001/00553	Grundstück Nr. 1834, KG-Nr. 15210, Bauflächen Gebäude,	01.01.1900			1 800,00	0,00	0,00	0,00	0,00	1 800,00
	1/0020001/00591	Grundstück Nr. 2365/4, KG-Nr. 15210, Bauflächen Gebäud	01.01.1900			1 200,00	0,00	0,00	0,00	0,00	1 200,00
	1/0020001/00613	Grundstück Nr. 2366/31, KG-Nr. 15210, Bauflächen Gebäu	01.01.1900			600,00	0,00	0,00	0,00	0,00	600,00
	1/0020001/00617	Grundstück Nr. 2366/32, KG-Nr. 15210, Bauflächen Gebäu	01.01.1900			15 000,00	0,00	0,00	0,00	0,00	15 000,00
	1/0020001/00626	Grundstück Nr. 2366/6, KG-Nr. 15210, Bauflächen Gebäud	01.01.1900			2 900,00	0,00	0,00	0,00	0,00	2 900,00
	1/0020001/00629	Grundstück Nr. 2366/8, KG-Nr. 15210, Bauflächen Gebäud	01.01.1900			6 900,00	0,00	0,00	0,00	0,00	6 900,00

Ansatz	MVAG Konto	Bezeichnung	Inbetrieb- nahme	RND	ND	Buchwert 31.12.2020	Zugänge/ + Umbuchungen -	Abgänge/	Wertaufholung+/ Wertminderung-	Abschreibung	Buchwert 31.12.2021
	1/0020001/00713	Grundstück Nr. 2780/1, KG-Nr. 15210, Bauflächen, Nahwäi	01.01.1900			500,00	0,00	0,00	0,00	0,00	500,00
	1/0020001/00717	Grundstück Nr. 2780/2, KG-Nr. 15210, Bauflächen Gebäud	01.01.1900			70 400,00	0,00	0,00	0,00	0,00	70 400,00
	1/0020001/00720	Grundstück Nr. 2780/3, KG-Nr. 15210, Bauflächen Gebäud	01.01.1900			37 000,00	0,00	0,00	0,00	0,00	37 000,00
	1/0020001/00793	Grundstück Nr. 3097, KG-Nr. 15210, Bauflächen Gebäude,	01.01.1900			124 900,00	0,00	0,00	0,00	0,00	124 900,00
	1/0020001/00816	Grundstück Nr. .102, KG-Nr. 15218, Bauflächen Gebäude,	01.01.1900			4 240,00	0,00	0,00	0,00	0,00	4 240,00
	1/0020001/00818	Grundstück Nr. .109, KG-Nr. 15218, Bauflächen, Vordere C	01.01.1900			10 080,00	0,00	0,00	0,00	0,00	10 080,00
	1/0020001/00820	Grundstück Nr. .85, KG-Nr. 15218, Bauflächen Gebäude,	2 01.01.1900			2 320,00	0,00	0,00	0,00	0,00	2 320,00
	1/0020001/00841	Grundstück Nr. 374/2, KG-Nr. 15218, Bauflächen Gebäude	01.01.1900			1 680,00	0,00	0,00	0,00	0,00	1 680,00
	1/0020001/00848	Grundstück Nr. 546/1, KG-Nr. 15218, Bauflächen Gebäude	01.01.1900			240,00	0,00	0,00	0,00	0,00	240,00
	1/0020001/00887	Grundstück Nr. 66/1, KG-Nr. 15218, Bauflächen Gebäude,	01.01.1900			1 680,00	0,00	0,00	0,00	0,00	1 680,00
	1/0020001/00952	Grundstück Nr. 107, KG-Nr. 15225, Bauflächen Gebäude,	01.01.1900			3 700,00	0,00	0,00	0,00	0,00	3 700,00
	1/0020001/00955	Grundstück Nr. 120, KG-Nr. 15225, Bauflächen Gebäude,	01.01.1900			9 900,00	0,00	0,00	0,00	0,00	9 900,00
	1/0020002/01185	Grundstück Nr. 2519, KG-Nr. 15225, Sonstige Friedhöfe,	1 01.01.1900			34 060,00	0,00	0,00	0,00	0,00	34 060,00
	1/0020002/00530	Grundstück Nr. .376, KG-Nr. 15210, Sonstige Betriebsfläch	01.01.1900			500,00	0,00	0,00	0,00	0,00	500,00
	1/0020002/00554	Grundstück Nr. 1834, KG-Nr. 15210, Sonstige Friedhöfe,	2 01.01.1900			58 020,00	0,00	0,00	0,00	0,00	58 020,00
	1/0020002/00716	Grundstück Nr. 2780/1, KG-Nr. 15210, Sonstige, Nahwärm	01.01.1900			163 000,00	0,00	0,00	0,00	0,00	163 000,00
	1/0020002/00719	Grundstück Nr. 2780/2, KG-Nr. 15210, Sonstige Betriebsflä	01.01.1900			251 900,00	0,00	0,00	0,00	0,00	251 900,00
	1/0020002/00721	Grundstück Nr. 2780/3, KG-Nr. 15210, Sonstige Betriebsflä	01.01.1900			576 600,00	0,00	0,00	0,00	0,00	576 600,00
	1/0020002/00786	Grundstück Nr. 3088, KG-Nr. 15210, Sonstige Friedhöfe,	1 01.01.1900			34 020,00	0,00	0,00	0,00	0,00	34 020,00
	1/0020002/00813	Grundstück Nr. 758/10, KG-Nr. 15210, Sonstige Friedhöfe,	01.01.1900			10 220,00	0,00	0,00	0,00	0,00	10 220,00
	1/0020002/00842	Grundstück Nr. 374/2, KG-Nr. 15218, Sonstige Friedhöfe,	01.01.1900			14 304,00	0,00	0,00	0,00	0,00	14 304,00
	1/0020004/00792	Grundstück Nr. 3096, KG-Nr. 15210, Sonstige Parkplätze,	01.01.1900			13 360,00	0,00	0,00	0,00	0,00	13 360,00
	1/0030001/01000	Grundstück Nr. 1909, KG-Nr. 15225, landwirtschaftlich gen	01.01.1900			1 968,00	0,00	0,00	0,00	0,00	1 968,00
	1/0030001/01001	Grundstück Nr. 1914, KG-Nr. 15225, landwirtschaftlich gen	01.01.1900			6 705,00	0,00	0,00	0,00	0,00	6 705,00
	1/0030001/01008	Grundstück Nr. 1953, KG-Nr. 15225, landwirtschaftlich gen	01.01.1900			0,00	0,00	0,00	0,00	0,00	0,00
	1/0030001/01013	Grundstück Nr. 1966, KG-Nr. 15225, landwirtschaftlich gen	01.01.1900			0,00	0,00	0,00	0,00	0,00	0,00
	1/0030001/01016	Grundstück Nr. 1972, KG-Nr. 15225, landwirtschaftlich gen	01.01.1900			0,00	0,00	0,00	0,00	0,00	0,00
	1/0030001/01017	Grundstück Nr. 1974, KG-Nr. 15225, landwirtschaftlich gen	01.01.1900			0,00	0,00	0,00	0,00	0,00	0,00
	1/0030001/01019	Grundstück Nr. 1980, KG-Nr. 15225, landwirtschaftlich gen	01.01.1900			0,00	0,00	0,00	0,00	0,00	0,00
	1/0030001/01020	Grundstück Nr. 1983, KG-Nr. 15225, landwirtschaftlich gen	01.01.1900			0,00	0,00	0,00	0,00	0,00	0,00
	1/0030001/01021	Grundstück Nr. 1983, KG-Nr. 15225, landwirtschaftlich gen	01.01.1900			0,00	0,00	0,00	0,00	0,00	0,00
	1/0030001/01026	Grundstück Nr. 1996, KG-Nr. 15225, landwirtschaftlich gen	01.01.1900			0,00	0,00	0,00	0,00	0,00	0,00
	1/0030001/01027	Grundstück Nr. 2, KG-Nr. 15225, Gärten Gärten, 19,00 m²,	01.01.1900			0,00	0,00	0,00	0,00	0,00	0,00
	1/0030001/01030	Grundstück Nr. 2000, KG-Nr. 15225, landwirtschaftlich gen	01.01.1900			0,00	0,00	0,00	0,00	0,00	0,00
	1/0030001/01033	Grundstück Nr. 2009, KG-Nr. 15225, landwirtschaftlich gen	01.01.1900			0,00	0,00	0,00	0,00	0,00	0,00
	1/0030001/01035	Grundstück Nr. 2011, KG-Nr. 15225, landwirtschaftlich gen	01.01.1900			0,00	0,00	0,00	0,00	0,00	0,00
	1/0030001/01037	Grundstück Nr. 2016, KG-Nr. 15225, landwirtschaftlich gen	01.01.1900			0,00	0,00	0,00	0,00	0,00	0,00
	1/0030001/01038	Grundstück Nr. 2023, KG-Nr. 15225, landwirtschaftlich gen	01.01.1900			0,00	0,00	0,00	0,00	0,00	0,00
	1/0030001/01041	Grundstück Nr. 2030, KG-Nr. 15225, landwirtschaftlich gen	01.01.1900			0,00	0,00	0,00	0,00	0,00	0,00

Ansatz	MVAG Konto	Bezeichnung	Inbetrieb- nahme	RND	ND	Buchwert 31.12.2020	Zugänge/ + Umbuchungen	Abgänge/ -	Wertaufholung+/ Wertminderung-	Abschreibung	Buchwert 31.12.2021
	1/0030001/01042	Grundstück Nr. 2035, KG-Nr. 15225, landwirtschaftlich gen	01.01.1900			0,00	0,00	0,00	0,00	0,00	0,00
	1/0030001/01043	Grundstück Nr. 2038, KG-Nr. 15225, landwirtschaftlich gen	01.01.1900			0,00	0,00	0,00	0,00	0,00	0,00
	1/0030001/01045	Grundstück Nr. 2040, KG-Nr. 15225, landwirtschaftlich gen	01.01.1900			0,00	0,00	0,00	0,00	0,00	0,00
	1/0030001/01047	Grundstück Nr. 2045, KG-Nr. 15225, landwirtschaftlich gen	01.01.1900			0,00	0,00	0,00	0,00	0,00	0,00
	1/0030001/01048	Grundstück Nr. 2053, KG-Nr. 15225, landwirtschaftlich gen	01.01.1900			0,00	0,00	0,00	0,00	0,00	0,00
	1/0030001/01049	Grundstück Nr. 2057, KG-Nr. 15225, landwirtschaftlich gen	01.01.1900			0,00	0,00	0,00	0,00	0,00	0,00
	1/0030001/01051	Grundstück Nr. 2063, KG-Nr. 15225, landwirtschaftlich gen	01.01.1900			0,00	0,00	0,00	0,00	0,00	0,00
	1/0030001/01053	Grundstück Nr. 2067, KG-Nr. 15225, landwirtschaftlich gen	01.01.1900			0,00	0,00	0,00	0,00	0,00	0,00
	1/0030001/01054	Grundstück Nr. 2070, KG-Nr. 15225, landwirtschaftlich gen	01.01.1900			0,00	0,00	0,00	0,00	0,00	0,00
	1/0030001/01055	Grundstück Nr. 2072, KG-Nr. 15225, landwirtschaftlich gen	01.01.1900			0,00	0,00	0,00	0,00	0,00	0,00
	1/0030001/01056	Grundstück Nr. 2077, KG-Nr. 15225, landwirtschaftlich gen	01.01.1900			0,00	0,00	0,00	0,00	0,00	0,00
	1/0030001/01057	Grundstück Nr. 2081, KG-Nr. 15225, landwirtschaftlich gen	01.01.1900			0,00	0,00	0,00	0,00	0,00	0,00
	1/0030001/01058	Grundstück Nr. 2082, KG-Nr. 15225, landwirtschaftlich gen	01.01.1900			0,00	0,00	0,00	0,00	0,00	0,00
	1/0030001/01063	Grundstück Nr. 2093, KG-Nr. 15225, landwirtschaftlich gen	01.01.1900			0,00	0,00	0,00	0,00	0,00	0,00
	1/0030001/01064	Grundstück Nr. 2098, KG-Nr. 15225, landwirtschaftlich gen	01.01.1900			11 478,00	0,00	0,00	0,00	0,00	11 478,00
	1/0030001/01065	Grundstück Nr. 2098, KG-Nr. 15225, landwirtschaftlich ge	01.01.1900			810,00	0,00	0,00	0,00	0,00	810,00
	1/0030001/01066	Grundstück Nr. 2100, KG-Nr. 15225, landwirtschaftlich gen	01.01.1900			7 725,00	0,00	0,00	0,00	0,00	7 725,00
	1/0030001/01068	Grundstück Nr. 2103, KG-Nr. 15225, landwirtschaftlich gen	01.01.1900			0,00	0,00	0,00	0,00	0,00	0,00
	1/0030001/01069	Grundstück Nr. 2104, KG-Nr. 15225, landwirtschaftlich gen	01.01.1900			0,00	0,00	0,00	0,00	0,00	0,00
	1/0030001/01070	Grundstück Nr. 2105, KG-Nr. 15225, landwirtschaftlich gen	01.01.1900			0,00	0,00	0,00	0,00	0,00	0,00
	1/0030001/01073	Grundstück Nr. 2114, KG-Nr. 15225, landwirtschaftlich gen	01.01.1900			0,00	0,00	0,00	0,00	0,00	0,00
	1/0030001/01076	Grundstück Nr. 2124, KG-Nr. 15225, landwirtschaftlich gen	01.01.1900			0,00	0,00	0,00	0,00	0,00	0,00
	1/0030001/01077	Grundstück Nr. 2130, KG-Nr. 15225, landwirtschaftlich gen	01.01.1900			0,00	0,00	0,00	0,00	0,00	0,00
	1/0030001/01078	Grundstück Nr. 2134, KG-Nr. 15225, landwirtschaftlich gen	01.01.1900			0,00	0,00	0,00	0,00	0,00	0,00
	1/0030001/01079	Grundstück Nr. 2145, KG-Nr. 15225, landwirtschaftlich gen	01.01.1900			0,00	0,00	0,00	0,00	0,00	0,00
	1/0030001/01081	Grundstück Nr. 2154/1, KG-Nr. 15225, landwirtschaftlich ge	01.01.1900			0,00	0,00	0,00	0,00	0,00	0,00
	1/0030001/01084	Grundstück Nr. 2161, KG-Nr. 15225, landwirtschaftlich gen	01.01.1900			0,00	0,00	0,00	0,00	0,00	0,00
	1/0030001/01085	Grundstück Nr. 2180, KG-Nr. 15225, landwirtschaftlich gen	01.01.1900			0,00	0,00	0,00	0,00	0,00	0,00
	1/0030001/01086	Grundstück Nr. 2182, KG-Nr. 15225, landwirtschaftlich gen	01.01.1900			0,00	0,00	0,00	0,00	0,00	0,00
	1/0030001/01087	Grundstück Nr. 2184, KG-Nr. 15225, landwirtschaftlich gen	01.01.1900			0,00	0,00	0,00	0,00	0,00	0,00
	1/0030001/01091	Grundstück Nr. 2195, KG-Nr. 15225, landwirtschaftlich gen	01.01.1900			0,00	0,00	0,00	0,00	0,00	0,00
	1/0030001/01093	Grundstück Nr. 2197, KG-Nr. 15225, landwirtschaftlich gen	01.01.1900			0,00	0,00	0,00	0,00	0,00	0,00
	1/0030001/01094	Grundstück Nr. 2200/2, KG-Nr. 15225, landwirtschaftlich ge	01.01.1900			15 000,00	0,00	0,00	0,00	0,00	15 000,00
	1/0030001/01095	Grundstück Nr. 2201, KG-Nr. 15225, landwirtschaftlich gen	01.01.1900			0,00	0,00	0,00	0,00	0,00	0,00
	1/0030001/01097	Grundstück Nr. 2206, KG-Nr. 15225, landwirtschaftlich gen	01.01.1900			0,00	0,00	0,00	0,00	0,00	0,00
	1/0030001/01100	Grundstück Nr. 2211, KG-Nr. 15225, landwirtschaftlich gen	01.01.1900			0,00	0,00	0,00	0,00	0,00	0,00
	1/0030001/01101	Grundstück Nr. 2216, KG-Nr. 15225, landwirtschaftlich gen	01.01.1900			0,00	0,00	0,00	0,00	0,00	0,00
	1/0030001/01103	Grundstück Nr. 2218, KG-Nr. 15225, landwirtschaftlich gen	01.01.1900			0,00	0,00	0,00	0,00	0,00	0,00
	1/0030001/01104	Grundstück Nr. 2221, KG-Nr. 15225, landwirtschaftlich gen	01.01.1900			0,00	0,00	0,00	0,00	0,00	0,00

Ansatz	MVAG Konto	Bezeichnung	Inbetrieb- nahme	RND	ND	Buchwert 31.12.2020	Zugänge/ + Umbuchungen -	Abgänge/	Wertaufholung+/ Wertminderung-	Abschreibung	Buchwert 31.12.2021
	1/0030001/01105	Grundstück Nr. 2222, KG-Nr. 15225, landwirtschaftlich gen 01.01.1900				0,00	0,00	0,00	0,00	0,00	0,00
	1/0030001/01106	Grundstück Nr. 2224, KG-Nr. 15225, landwirtschaftlich gen 01.01.1900				0,00	0,00	0,00	0,00	0,00	0,00
	1/0030001/01108	Grundstück Nr. 2227, KG-Nr. 15225, landwirtschaftlich gen 01.01.1900				0,00	0,00	0,00	0,00	0,00	0,00
	1/0030001/01109	Grundstück Nr. 2233, KG-Nr. 15225, landwirtschaftlich gen 01.01.1900				0,00	0,00	0,00	0,00	0,00	0,00
	1/0030001/01110	Grundstück Nr. 2238, KG-Nr. 15225, landwirtschaftlich gen 01.01.1900				0,00	0,00	0,00	0,00	0,00	0,00
	1/0030001/01111	Grundstück Nr. 2244, KG-Nr. 15225, landwirtschaftlich gen 01.01.1900				0,00	0,00	0,00	0,00	0,00	0,00
	1/0030001/01120	Grundstück Nr. 2268, KG-Nr. 15225, landwirtschaftlich gen 01.01.1900				0,00	0,00	0,00	0,00	0,00	0,00
	1/0030001/01121	Grundstück Nr. 2273, KG-Nr. 15225, landwirtschaftlich gen 01.01.1900				0,00	0,00	0,00	0,00	0,00	0,00
	1/0030001/01122	Grundstück Nr. 2274, KG-Nr. 15225, landwirtschaftlich gen 01.01.1900				0,00	0,00	0,00	0,00	0,00	0,00
	1/0030001/01123	Grundstück Nr. 2276, KG-Nr. 15225, landwirtschaftlich gen 01.01.1900				1 248,00	0,00	0,00	0,00	0,00	1 248,00
	1/0030001/01128	Grundstück Nr. 2291, KG-Nr. 15225, landwirtschaftlich gen 01.01.1900				0,00	0,00	0,00	0,00	0,00	0,00
	1/0030001/01129	Grundstück Nr. 2296, KG-Nr. 15225, landwirtschaftlich gen 01.01.1900				0,00	0,00	0,00	0,00	0,00	0,00
	1/0030001/01130	Grundstück Nr. 2299, KG-Nr. 15225, landwirtschaftlich gen 01.01.1900				0,00	0,00	0,00	0,00	0,00	0,00
	1/0030001/01131	Grundstück Nr. 2304, KG-Nr. 15225, landwirtschaftlich gen 01.01.1900				0,00	0,00	0,00	0,00	0,00	0,00
	1/0030001/01133	Grundstück Nr. 2310, KG-Nr. 15225, landwirtschaftlich gen 01.01.1900				0,00	0,00	0,00	0,00	0,00	0,00
	1/0030001/01136	Grundstück Nr. 2317, KG-Nr. 15225, landwirtschaftlich gen 01.01.1900				0,00	0,00	0,00	0,00	0,00	0,00
	1/0030001/01137	Grundstück Nr. 2318, KG-Nr. 15225, landwirtschaftlich gen 01.01.1900				11 745,00	0,00	0,00	0,00	0,00	11 745,00
	1/0030001/01139	Grundstück Nr. 232, KG-Nr. 15225, Gärten Gärten, 75,00 n 01.01.1900				0,00	0,00	0,00	0,00	0,00	0,00
	1/0030001/01142	Grundstück Nr. 2323, KG-Nr. 15225, landwirtschaftlich gen 01.01.1900				0,00	0,00	0,00	0,00	0,00	0,00
	1/0030001/01143	Grundstück Nr. 2326, KG-Nr. 15225, landwirtschaftlich gen 01.01.1900				0,00	0,00	0,00	0,00	0,00	0,00
	1/0030001/01145	Grundstück Nr. 233, KG-Nr. 15225, Gärten Gärten, 477,00 01.01.1900				0,00	0,00	0,00	0,00	0,00	0,00
	1/0030001/01147	Grundstück Nr. 2331, KG-Nr. 15225, landwirtschaftlich gen 01.01.1900				0,00	0,00	0,00	0,00	0,00	0,00
	1/0030001/01148	Grundstück Nr. 2335, KG-Nr. 15225, landwirtschaftlich gen 01.01.1900				0,00	0,00	0,00	0,00	0,00	0,00
	1/0030001/01150	Grundstück Nr. 2338, KG-Nr. 15225, landwirtschaftlich gen 01.01.1900				0,00	0,00	0,00	0,00	0,00	0,00
	1/0030001/01153	Grundstück Nr. 2341, KG-Nr. 15225, landwirtschaftlich gen 01.01.1900				0,00	0,00	0,00	0,00	0,00	0,00
	1/0030001/01155	Grundstück Nr. 2343, KG-Nr. 15225, landwirtschaftlich gen 01.01.1900				0,00	0,00	0,00	0,00	0,00	0,00
	1/0030001/01157	Grundstück Nr. 2351, KG-Nr. 15225, landwirtschaftlich gen 01.01.1900				0,00	0,00	0,00	0,00	0,00	0,00
	1/0030001/01158	Grundstück Nr. 2352, KG-Nr. 15225, Gärten Gärten, 222,00 01.01.1900				0,00	0,00	0,00	0,00	0,00	0,00
	1/0030001/01166	Grundstück Nr. 2440, KG-Nr. 15225, landwirtschaftlich gen 01.01.1900				5 544,00	0,00	0,00	0,00	0,00	5 544,00
	1/0030001/01168	Grundstück Nr. 2441, KG-Nr. 15225, landwirtschaftlich gen 01.01.1900				43 929,00	0,00	0,00	0,00	0,00	43 929,00
	1/0030001/01172	Grundstück Nr. 2447, KG-Nr. 15225, landwirtschaftlich gen 01.01.1900				0,00	0,00	0,00	0,00	0,00	0,00
	1/0030001/01174	Grundstück Nr. 2450, KG-Nr. 15225, landwirtschaftlich gen 01.01.1900				0,00	0,00	0,00	0,00	0,00	0,00
	1/0030001/01175	Grundstück Nr. 2459, KG-Nr. 15225, landwirtschaftlich gen 01.01.1900				0,00	0,00	0,00	0,00	0,00	0,00
	1/0030001/01177	Grundstück Nr. 2461, KG-Nr. 15225, landwirtschaftlich gen 01.01.1900				0,00	0,00	0,00	0,00	0,00	0,00
	1/0030001/01178	Grundstück Nr. 2466, KG-Nr. 15225, landwirtschaftlich gen 01.01.1900				0,00	0,00	0,00	0,00	0,00	0,00
	1/0030001/01181	Grundstück Nr. 2473, KG-Nr. 15225, landwirtschaftlich gen 01.01.1900				1 674,00	0,00	0,00	0,00	0,00	1 674,00
	1/0030001/01182	Grundstück Nr. 2473, KG-Nr. 15225, landwirtschaftlich gen 01.01.1900				3 309,00	0,00	0,00	0,00	0,00	3 309,00
	1/0030001/01183	Grundstück Nr. 2505, KG-Nr. 15225, landwirtschaftlich gen 01.01.1900				0,00	0,00	0,00	0,00	0,00	0,00
	1/0030001/01188	Grundstück Nr. 2523, KG-Nr. 15225, landwirtschaftlich gen 01.01.1900				606,00	0,00	0,00	0,00	0,00	606,00

Ansatz	MVAG Konto	Bezeichnung	Inbetrieb- nahme	RND	ND	Buchwert 31.12.2020	Zugänge/ + Umbuchungen -	Abgänge/	Wertaufholung+/ Wertminderung-	Abschreibung	Buchwert 31.12.2021
	1/0030001/01189	Grundstück Nr. 2523, KG-Nr. 15225, Gärten Gärten, 75,00	01.01.1900			6 000,00	0,00	0,00	0,00	0,00	6 000,00
	1/0030001/01199	Grundstück Nr. 2646, KG-Nr. 15225, landwirtschaftlich gen	01.01.1900			0,00	0,00	0,00	0,00	0,00	0,00
	1/0030001/01200	Grundstück Nr. 2649, KG-Nr. 15225, landwirtschaftlich gen	01.01.1900			0,00	0,00	0,00	0,00	0,00	0,00
	1/0030001/01204	Grundstück Nr. 2664, KG-Nr. 15225, landwirtschaftlich gen	01.01.1900			0,00	0,00	0,00	0,00	0,00	0,00
	1/0030001/01206	Grundstück Nr. 2666, KG-Nr. 15225, landwirtschaftlich gen	01.01.1900			0,00	0,00	0,00	0,00	0,00	0,00
	1/0030001/01207	Grundstück Nr. 2667, KG-Nr. 15225, landwirtschaftlich gen	01.01.1900			0,00	0,00	0,00	0,00	0,00	0,00
	1/0030001/01208	Grundstück Nr. 2668, KG-Nr. 15225, landwirtschaftlich gen	01.01.1900			0,00	0,00	0,00	0,00	0,00	0,00
	1/0030001/01210	Grundstück Nr. 2675/1, KG-Nr. 15225, landwirtschaftlich ge	01.01.1900			0,00	0,00	0,00	0,00	0,00	0,00
	1/0030001/01211	Grundstück Nr. 2680, KG-Nr. 15225, landwirtschaftlich gen	01.01.1900			0,00	0,00	0,00	0,00	0,00	0,00
	1/0030001/01212	Grundstück Nr. 2685, KG-Nr. 15225, landwirtschaftlich gen	01.01.1900			0,00	0,00	0,00	0,00	0,00	0,00
	1/0030001/01214	Grundstück Nr. 2687/1, KG-Nr. 15225, landwirtschaftlich ge	01.01.1900			0,00	0,00	0,00	0,00	0,00	0,00
	1/0030001/01215	Grundstück Nr. 2687/2, KG-Nr. 15225, landwirtschaftlich ge	01.01.1900			0,00	0,00	0,00	0,00	0,00	0,00
	1/0030001/01217	Grundstück Nr. 2708, KG-Nr. 15225, landwirtschaftlich gen	01.01.1900			0,00	0,00	0,00	0,00	0,00	0,00
	1/0030001/01219	Grundstück Nr. 2710, KG-Nr. 15225, landwirtschaftlich gen	01.01.1900			0,00	0,00	0,00	0,00	0,00	0,00
	1/0030001/01220	Grundstück Nr. 2711, KG-Nr. 15225, landwirtschaftlich gen	01.01.1900			0,00	0,00	0,00	0,00	0,00	0,00
	1/0030001/01221	Grundstück Nr. 2715, KG-Nr. 15225, landwirtschaftlich gen	01.01.1900			0,00	0,00	0,00	0,00	0,00	0,00
	1/0030001/01222	Grundstück Nr. 2718, KG-Nr. 15225, landwirtschaftlich gen	01.01.1900			0,00	0,00	0,00	0,00	0,00	0,00
	1/0030001/01223	Grundstück Nr. 2724, KG-Nr. 15225, landwirtschaftlich gen	01.01.1900			0,00	0,00	0,00	0,00	0,00	0,00
	1/0030001/01224	Grundstück Nr. 2725, KG-Nr. 15225, landwirtschaftlich gen	01.01.1900			0,00	0,00	0,00	0,00	0,00	0,00
	1/0030001/01227	Grundstück Nr. 2736, KG-Nr. 15225, landwirtschaftlich gen	01.01.1900			0,00	0,00	0,00	0,00	0,00	0,00
	1/0030001/01228	Grundstück Nr. 2744, KG-Nr. 15225, landwirtschaftlich gen	01.01.1900			0,00	0,00	0,00	0,00	0,00	0,00
	1/0030001/01233	Grundstück Nr. 2761, KG-Nr. 15225, landwirtschaftlich gen	01.01.1900			0,00	0,00	0,00	0,00	0,00	0,00
	1/0030001/01234	Grundstück Nr. 2767, KG-Nr. 15225, landwirtschaftlich gen	01.01.1900			0,00	0,00	0,00	0,00	0,00	0,00
	1/0030001/01235	Grundstück Nr. 2768, KG-Nr. 15225, landwirtschaftlich gen	01.01.1900			0,00	0,00	0,00	0,00	0,00	0,00
	1/0030001/01238	Grundstück Nr. 281, KG-Nr. 15225, Gärten Gärten, 57,00 n	01.01.1900			4 560,00	0,00	0,00	0,00	0,00	4 560,00
	1/0030001/01240	Grundstück Nr. 282/1, KG-Nr. 15225, Gärten Gärten, 1.540	01.01.1900			0,00	0,00	0,00	0,00	0,00	0,00
	1/0030001/01242	Grundstück Nr. 282/2, KG-Nr. 15225, Gärten Gärten, 35,00	01.01.1900			2 800,00	0,00	0,00	0,00	0,00	2 800,00
	1/0030001/01243	Grundstück Nr. 282/3, KG-Nr. 15225, Gärten Gärten, 221,0	01.01.1900			0,00	0,00	0,00	0,00	0,00	0,00
	1/0030001/01249	Grundstück Nr. 407/2, KG-Nr. 15225, Gärten Gärten, 510,0	01.01.1900			40 800,00	0,00	0,00	0,00	0,00	40 800,00
	1/0030001/01251	Grundstück Nr. 408/2, KG-Nr. 15225, Gärten, Hauptstraße	01.01.1900			20 400,00	0,00	0,00	0,00	0,00	20 400,00
	1/0030001/01256	Grundstück Nr. 529, KG-Nr. 15225, Gärten Gärten, 16,00 n	01.01.1900			0,00	0,00	0,00	0,00	0,00	0,00
	1/0030001/01261	Grundstück Nr. 70, KG-Nr. 15225, Gärten, Florianigasse 1	01.01.1900			65 360,00	0,00	0,00	0,00	0,00	65 360,00
	1/0030001/01264	Grundstück Nr. 71, KG-Nr. 15225, Gärten Gärten, 964,00 n	01.01.1900			77 120,00	0,00	0,00	0,00	0,00	77 120,00
	1/0030001/00520	Grundstück Nr. .213/1, KG-Nr. 15210, Gärten, Kirchenplatz	01.01.1900			11 200,00	0,00	0,00	0,00	0,00	11 200,00
	1/0030001/00522	Grundstück Nr. .215, KG-Nr. 15210, Gärten, Kirchenplatz 3	01.01.1900			61 360,00	0,00	0,00	0,00	0,00	61 360,00
	1/0030001/00527	Grundstück Nr. .351, KG-Nr. 15210, Gärten, Kirchenplatz 5	01.01.1900			58 800,00	0,00	0,00	0,00	0,00	58 800,00
	1/0030001/00534	Grundstück Nr. .46/1, KG-Nr. 15210, Gärten, Kirchenplatz 1	01.01.1900			36 480,00	0,00	0,00	0,00	0,00	36 480,00
	1/0030001/00539	Grundstück Nr. 104/1, KG-Nr. 15210, Gärten Gärten, 1.666	01.01.1900			133 280,00	0,00	0,00	0,00	0,00	133 280,00
	1/0030001/00545	Grundstück Nr. 1256/122, KG-Nr. 15210, Gärten Gärten, 1:	01.01.1900			0,00	0,00	0,00	0,00	0,00	0,00

Ansatz	MVAG Konto	Bezeichnung	Inbetrieb- nahme	RND	ND	Buchwert 31.12.2020	Zugänge/ + Umbuchungen -	Abgänge/	Wertaufholung+/ Wertminderung-	Abschreibung	Buchwert 31.12.2021
	1/0030001/00569	Grundstück Nr. 2336/37, KG-Nr. 15210, Gärten Gärten, 67,01.01.1900				54 240,00	0,00	0,00	0,00	0,00	54 240,00
	1/0030001/00595	Grundstück Nr. 2366/1, KG-Nr. 15210, Gärten Gärten, 79,01.01.1900				0,00	0,00	0,00	0,00	0,00	0,00
	1/0030001/00601	Grundstück Nr. 2366/17, KG-Nr. 15210, Gärten Gärten, 1,101.01.1900				95 600,00	0,00	0,00	0,00	0,00	95 600,00
	1/0030001/00604	Grundstück Nr. 2366/19, KG-Nr. 15210, Gärten Gärten, 1,001.01.1900				86 880,00	0,00	0,00	0,00	0,00	86 880,00
	1/0030001/00610	Grundstück Nr. 2366/24, KG-Nr. 15210, Gärten Gärten, 36,01.01.1900				2 880,00	0,00	0,00	0,00	0,00	2 880,00
	1/0030001/00614	Grundstück Nr. 2366/31, KG-Nr. 15210, Gärten Gärten, 72,01.01.1900				58 240,00	0,00	0,00	0,00	0,00	58 240,00
	1/0030001/00630	Grundstück Nr. 2366/8, KG-Nr. 15210, Gärten Gärten, 1,01.01.1900				81 360,00	0,00	0,00	0,00	0,00	81 360,00
	1/0030001/00657	Grundstück Nr. 2537, KG-Nr. 15210, landwirtschaftlich gen 01.01.1900				33 180,00	0,00	0,00	0,00	0,00	33 180,00
	1/0030001/00658	Grundstück Nr. 2537, KG-Nr. 15210, landwirtschaftlich gen 01.01.1900				2 598,00	0,00	0,00	0,00	0,00	2 598,00
	1/0030001/00664	Grundstück Nr. 2556/2, KG-Nr. 15210, landwirtschaftlich ge 01.01.1900				0,00	0,00	0,00	0,00	0,00	0,00
	1/0030001/00673	Grundstück Nr. 2595, KG-Nr. 15210, Gärten Gärten, 47,00 01.01.1900				0,00	0,00	0,00	0,00	0,00	0,00
	1/0030001/00674	Grundstück Nr. 2596, KG-Nr. 15210, Gärten Gärten, 1,985, 01.01.1900				158 800,00	0,00	0,00	0,00	0,00	158 800,00
	1/0030001/00677	Grundstück Nr. 2619, KG-Nr. 15210, Gärten Gärten, 81,00 01.01.1900				0,00	0,00	0,00	0,00	0,00	0,00
	1/0030001/00684	Grundstück Nr. 2670/2, KG-Nr. 15210, landwirtschaftlich ge 01.01.1900				2 700,00	0,00	0,00	0,00	0,00	2 700,00
	1/0030001/00691	Grundstück Nr. 2693, KG-Nr. 15210, landwirtschaftlich gen 01.01.1900				0,00	0,00	0,00	0,00	0,00	0,00
	1/0030001/00694	Grundstück Nr. 2696, KG-Nr. 15210, landwirtschaftlich gen 01.01.1900				375,00	0,00	0,00	0,00	0,00	375,00
	1/0030001/00696	Grundstück Nr. 2709, KG-Nr. 15210, landwirtschaftlich gen 01.01.1900				402,00	0,00	0,00	0,00	0,00	402,00
	1/0030001/00709	Grundstück Nr. 2777, KG-Nr. 15210, landwirtschaftlich gen 01.01.1900				28 131,00	0,00	0,00	0,00	0,00	28 131,00
	1/0030001/00711	Grundstück Nr. 2778, KG-Nr. 15210, landwirtschaftlich gen 01.01.1900				13 869,00	0,00	0,00	0,00	0,00	13 869,00
	1/0030001/00714	Grundstück Nr. 2780/1, KG-Nr. 15210, landwirtschaftlich ge 01.01.1900				70 488,00	0,00	0,00	0,00	0,00	70 488,00
	1/0030001/00718	Grundstück Nr. 2780/2, KG-Nr. 15210, landwirtschaftlich ge 01.01.1900				10 599,00	0,00	0,00	0,00	0,00	10 599,00
	1/0030001/00739	Grundstück Nr. 2874, KG-Nr. 15210, landwirtschaftlich gen 01.01.1900				8 943,00	0,00	0,00	0,00	0,00	8 943,00
	1/0030001/00742	Grundstück Nr. 2891, KG-Nr. 15210, landwirtschaftlich gen 01.01.1900				16 758,00	0,00	0,00	0,00	0,00	16 758,00
	1/0030001/00749	Grundstück Nr. 2915, KG-Nr. 15210, landwirtschaftlich gen 01.01.1900				56 151,00	0,00	0,00	0,00	0,00	56 151,00
	1/0030001/00750	Grundstück Nr. 2915, KG-Nr. 15210, landwirtschaftlich gen 01.01.1900				9 222,00	0,00	0,00	0,00	0,00	9 222,00
	1/0030001/00755	Grundstück Nr. 2929, KG-Nr. 15210, landwirtschaftlich gen 01.01.1900				4 389,00	0,00	0,00	0,00	0,00	4 389,00
	1/0030001/00758	Grundstück Nr. 2936, KG-Nr. 15210, landwirtschaftlich gen 01.01.1900				48 477,00	0,00	0,00	0,00	0,00	48 477,00
	1/0030001/00760	Grundstück Nr. 2944, KG-Nr. 15210, landwirtschaftlich gen 01.01.1900				0,00	0,00	0,00	0,00	0,00	0,00
	1/0030001/00766	Grundstück Nr. 2972, KG-Nr. 15210, landwirtschaftlich gen 01.01.1900				1 974,00	0,00	0,00	0,00	0,00	1 974,00
	1/0030001/00787	Grundstück Nr. 3092, KG-Nr. 15210, Gärten Gärten, 197,01.01.1900				15 760,00	0,00	0,00	0,00	0,00	15 760,00
	1/0030001/00789	Grundstück Nr. 3096, KG-Nr. 15210, landwirtschaftlich gen 01.01.1900				4 155,00	0,00	0,00	0,00	0,00	4 155,00
	1/0030001/00790	Grundstück Nr. 3096, KG-Nr. 15210, Gärten Gärten, 1,032, 01.01.1900				82 560,00	0,00	0,00	0,00	0,00	82 560,00
	1/0030001/00794	Grundstück Nr. 3097, KG-Nr. 15210, Gärten Gärten, 3,272, 01.01.1900				261 760,00	0,00	0,00	0,00	0,00	261 760,00
	1/0030001/00796	Grundstück Nr. 310/14, KG-Nr. 15210, Gärten Gärten, 323, 01.01.1900				0,00	0,00	0,00	0,00	0,00	0,00
	1/0030001/00801	Grundstück Nr. 3118, KG-Nr. 15210, landwirtschaftlich gen 01.01.1900				3 762,00	0,00	0,00	0,00	0,00	3 762,00
	1/0030001/00804	Grundstück Nr. 61, KG-Nr. 15210, Gärten Gärten, 330,00 n 01.01.1900				26 400,00	0,00	0,00	0,00	0,00	26 400,00
	1/0030001/00806	Grundstück Nr. 63, KG-Nr. 15210, Gärten Gärten, 266,00 n 01.01.1900				21 280,00	0,00	0,00	0,00	0,00	21 280,00
	1/0030001/00814	Grundstück Nr. 759/4, KG-Nr. 15210, Gärten Gärten, 12,00 01.01.1900				0,00	0,00	0,00	0,00	0,00	0,00
	1/0030001/00817	Grundstück Nr. .102, KG-Nr. 15218, Gärten Gärten, 45,00 01.01.1900				2 880,00	0,00	0,00	0,00	0,00	2 880,00

Ansatz	MVAG Konto	Bezeichnung	Inbetrieb- nahme	RND	ND	Buchwert 31.12.2020	Zugänge/ + Umbuchungen -	Abgänge/	Wertaufholung+/ Wertminderung-	Abschreibung	Buchwert 31.12.2021
	1/0030001/00819	Grundstück Nr. 109, KG-Nr. 15218, Gärten, Vordere Dorfs	01.01.1900			35 584,00	0,00	0,00	0,00	0,00	35 584,00
	1/0030001/00821	Grundstück Nr. 85, KG-Nr. 15218, Gärten Gärten, 7,00 m²	01.01.1900			448,00	0,00	0,00	0,00	0,00	448,00
	1/0030001/00835	Grundstück Nr. 127/1, KG-Nr. 15218, Gärten Gärten, 513,0	01.01.1900			32 832,00	0,00	0,00	0,00	0,00	32 832,00
	1/0030001/00843	Grundstück Nr. 43/2, KG-Nr. 15218, Gärten Gärten, 43,00	01.01.1900			2 752,00	0,00	0,00	0,00	0,00	2 752,00
	1/0030001/00844	Grundstück Nr. 44/2, KG-Nr. 15218, Gärten Gärten, 36,00	01.01.1900			2 304,00	0,00	0,00	0,00	0,00	2 304,00
	1/0030001/00849	Grundstück Nr. 546/1, KG-Nr. 15218, Gärten Gärten, 1.298	01.01.1900			83 072,00	0,00	0,00	0,00	0,00	83 072,00
	1/0030001/00856	Grundstück Nr. 580/4, KG-Nr. 15218, Gärten Gärten, 228,0	01.01.1900			0,00	0,00	0,00	0,00	0,00	0,00
	1/0030001/00866	Grundstück Nr. 603, KG-Nr. 15218, landwirtschaftlich genu	01.01.1900			0,00	0,00	0,00	0,00	0,00	0,00
	1/0030001/00868	Grundstück Nr. 604, KG-Nr. 15218, landwirtschaftlich genu	01.01.1900			999,00	0,00	0,00	0,00	0,00	999,00
	1/0030001/00869	Grundstück Nr. 606, KG-Nr. 15218, landwirtschaftlich genu	01.01.1900			3 378,00	0,00	0,00	0,00	0,00	3 378,00
	1/0030001/00872	Grundstück Nr. 615, KG-Nr. 15218, landwirtschaftlich genu	01.01.1900			2 043,00	0,00	0,00	0,00	0,00	2 043,00
	1/0030001/00873	Grundstück Nr. 616, KG-Nr. 15218, landwirtschaftlich genu	01.01.1900			0,00	0,00	0,00	0,00	0,00	0,00
	1/0030001/00882	Grundstück Nr. 630, KG-Nr. 15218, landwirtschaftlich genu	01.01.1900			16 446,00	0,00	0,00	0,00	0,00	16 446,00
	1/0030001/00884	Grundstück Nr. 632, KG-Nr. 15218, landwirtschaftlich genu	01.01.1900			522,00	0,00	0,00	0,00	0,00	522,00
	1/0030001/00888	Grundstück Nr. 66/1, KG-Nr. 15218, Gärten Gärten, 2.892,	01.01.1900			185 088,00	0,00	0,00	0,00	0,00	185 088,00
	1/0030001/00899	Grundstück Nr. 672, KG-Nr. 15218, landwirtschaftlich genu	01.01.1900			12 807,00	0,00	0,00	0,00	0,00	12 807,00
	1/0030001/00901	Grundstück Nr. 677, KG-Nr. 15218, landwirtschaftlich genu	01.01.1900			4 140,00	0,00	0,00	0,00	0,00	4 140,00
	1/0030001/00903	Grundstück Nr. 691, KG-Nr. 15218, landwirtschaftlich genu	01.01.1900			1 956,00	0,00	0,00	0,00	0,00	1 956,00
	1/0030001/00905	Grundstück Nr. 703, KG-Nr. 15218, landwirtschaftlich genu	01.01.1900			3 825,00	0,00	0,00	0,00	0,00	3 825,00
	1/0030001/00906	Grundstück Nr. 707, KG-Nr. 15218, landwirtschaftlich genu	01.01.1900			642,00	0,00	0,00	0,00	0,00	642,00
	1/0030001/00907	Grundstück Nr. 707, KG-Nr. 15218, landwirtschaftlich genu	01.01.1900			741,00	0,00	0,00	0,00	0,00	741,00
	1/0030001/00913	Grundstück Nr. 725, KG-Nr. 15218, landwirtschaftlich genu	01.01.1900			1 959,00	0,00	0,00	0,00	0,00	1 959,00
	1/0030001/00914	Grundstück Nr. 730, KG-Nr. 15218, landwirtschaftlich genu	01.01.1900			4 047,00	0,00	0,00	0,00	0,00	4 047,00
	1/0030001/00916	Grundstück Nr. 732, KG-Nr. 15218, landwirtschaftlich genu	01.01.1900			31 950,00	0,00	0,00	0,00	0,00	31 950,00
	1/0030001/00917	Grundstück Nr. 735, KG-Nr. 15218, landwirtschaftlich genu	01.01.1900			3 066,00	0,00	0,00	0,00	0,00	3 066,00
	1/0030001/00918	Grundstück Nr. 736, KG-Nr. 15218, landwirtschaftlich genu	01.01.1900			6 588,00	0,00	0,00	0,00	0,00	6 588,00
	1/0030001/00919	Grundstück Nr. 737/1, KG-Nr. 15218, landwirtschaftlich ger	01.01.1900			118 800,00	0,00	0,00	0,00	0,00	118 800,00
	1/0030001/00920	Grundstück Nr. 737/3, KG-Nr. 15218, Gärten Gärten, 1.651	01.01.1900			105 664,00	0,00	0,00	0,00	0,00	105 664,00
	1/0030001/00923	Grundstück Nr. 743, KG-Nr. 15218, landwirtschaftlich genu	01.01.1900			5 214,00	0,00	0,00	0,00	0,00	5 214,00
	1/0030001/00926	Grundstück Nr. 758, KG-Nr. 15218, landwirtschaftlich genu	01.01.1900			897,00	0,00	0,00	0,00	0,00	897,00
	1/0030001/00927	Grundstück Nr. 760, KG-Nr. 15218, Gärten Gärten, 511,00	01.01.1900			32 704,00	0,00	0,00	0,00	0,00	32 704,00
	1/0030001/00929	Grundstück Nr. 762, KG-Nr. 15218, landwirtschaftlich genu	01.01.1900			2 127,00	0,00	0,00	0,00	0,00	2 127,00
	1/0030001/00933	Grundstück Nr. 768, KG-Nr. 15218, landwirtschaftlich genu	01.01.1900			0,00	0,00	0,00	0,00	0,00	0,00
	1/0030001/00935	Grundstück Nr. 770, KG-Nr. 15218, landwirtschaftlich genu	01.01.1900			936,00	0,00	0,00	0,00	0,00	936,00
	1/0030001/00936	Grundstück Nr. 774, KG-Nr. 15218, landwirtschaftlich genu	01.01.1900			615,00	0,00	0,00	0,00	0,00	615,00
	1/0030001/00937	Grundstück Nr. 774, KG-Nr. 15218, landwirtschaftlich genu	01.01.1900			1 032,00	0,00	0,00	0,00	0,00	1 032,00
	1/0030001/00940	Grundstück Nr. 781, KG-Nr. 15218, landwirtschaftlich genu	01.01.1900			1 551,00	0,00	0,00	0,00	0,00	1 551,00
	1/0030001/00943	Grundstück Nr. 788, KG-Nr. 15218, landwirtschaftlich genu	01.01.1900			1 086,00	0,00	0,00	0,00	0,00	1 086,00
	1/0030001/00944	Grundstück Nr. 790, KG-Nr. 15218, landwirtschaftlich genu	01.01.1900			1 797,00	0,00	0,00	0,00	0,00	1 797,00

Ansatz	MVAG Konto	Bezeichnung	Inbetrieb- nahme	RND	ND	Buchwert 31.12.2020	Zugänge/ + Umbuchungen -	Abgänge/	Wertaufholung+/ Wertminderung-	Abschreibung	Buchwert 31.12.2021
	1/0030001/00945	Grundstück Nr. 793, KG-Nr. 15218, landwirtschaftlich genu	01.01.1900			4 881,00	0,00	0,00	0,00	0,00	4 881,00
	1/0030001/00946	Grundstück Nr. 800, KG-Nr. 15218, landwirtschaftlich genu	01.01.1900			2 103,00	0,00	0,00	0,00	0,00	2 103,00
	1/0030001/00948	Grundstück Nr. 802, KG-Nr. 15218, landwirtschaftlich genu	01.01.1900			0,00	0,00	0,00	0,00	0,00	0,00
	1/0030001/00949	Grundstück Nr. 802, KG-Nr. 15218, landwirtschaftlich genu	01.01.1900			0,00	0,00	0,00	0,00	0,00	0,00
	1/0030001/00953	Grundstück Nr. 107, KG-Nr. 15225, Gärten Gärten, 1.046,0	01.01.1900			83 680,00	0,00	0,00	0,00	0,00	83 680,00
	1/0030001/00956	Grundstück Nr. 121, KG-Nr. 15225, Gärten Gärten, 2.063,0	01.01.1900			165 040,00	0,00	0,00	0,00	0,00	165 040,00
	1/0030001/00965	Grundstück Nr. 1250, KG-Nr. 15225, landwirtschaftlich gen	01.01.1900			15 021,00	0,00	0,00	0,00	0,00	15 021,00
	1/0030001/00974	Grundstück Nr. 1590, KG-Nr. 15225, landwirtschaftlich gen	01.01.1900			33 381,00	0,00	0,00	0,00	0,00	33 381,00
	1/0030001/00975	Grundstück Nr. 1590, KG-Nr. 15225, landwirtschaftlich gen	01.01.1900			17 922,00	0,00	0,00	0,00	0,00	17 922,00
	1/0030001/00977	Grundstück Nr. 1592/2, KG-Nr. 15225, landwirtschaftlich ge	01.01.1900			45 894,00	0,00	0,00	0,00	0,00	45 894,00
	1/0030001/00978	Grundstück Nr. 1592/2, KG-Nr. 15225, landwirtschaftlich ge	01.01.1900			10 800,00	0,00	0,00	0,00	0,00	10 800,00
	1/0030001/00980	Grundstück Nr. 1594/2, KG-Nr. 15225, landwirtschaftlich ge	01.01.1900			8 619,00	0,00	0,00	0,00	0,00	8 619,00
	1/0030001/00981	Grundstück Nr. 1594/2, KG-Nr. 15225, landwirtschaftlich ge	01.01.1900			2 229,00	0,00	0,00	0,00	0,00	2 229,00
	1/0030001/00983	Grundstück Nr. 1619, KG-Nr. 15225, landwirtschaftlich gen	01.01.1900			35 520,00	0,00	0,00	0,00	0,00	35 520,00
	1/0030001/00984	Grundstück Nr. 1619, KG-Nr. 15225, landwirtschaftlich gen	01.01.1900			1 026,00	0,00	0,00	0,00	0,00	1 026,00
	1/0030002/01010	Grundstück Nr. 1960, KG-Nr. 15225, Wald Wälder, 3.609,0	01.01.1900			0,00	0,00	0,00	0,00	0,00	0,00
	1/0030002/01024	Grundstück Nr. 1994, KG-Nr. 15225, Wald Wälder, 3.558,0	01.01.1900			0,00	0,00	0,00	0,00	0,00	0,00
	1/0030002/01032	Grundstück Nr. 2005, KG-Nr. 15225, Wald Wälder, 1.611,0	01.01.1900			0,00	0,00	0,00	0,00	0,00	0,00
	1/0030002/01075	Grundstück Nr. 2117, KG-Nr. 15225, Wald Wälder, 4.327,0	01.01.1900			0,00	0,00	0,00	0,00	0,00	0,00
	1/0030002/01089	Grundstück Nr. 2188, KG-Nr. 15225, Wald Wälder, 2.937,0	01.01.1900			0,00	0,00	0,00	0,00	0,00	0,00
	1/0030002/01134	Grundstück Nr. 2313, KG-Nr. 15225, Wald Wälder, 6.675,0	01.01.1900			10 012,50	0,00	0,00	0,00	0,00	10 012,50
	1/0030002/01135	Grundstück Nr. 2314, KG-Nr. 15225, Wald Wälder, 1.971,0	01.01.1900			2 956,50	0,00	0,00	0,00	0,00	2 956,50
	1/0030002/01179	Grundstück Nr. 2467, KG-Nr. 15225, Wald Wälder, 1.956,0	01.01.1900			2 934,00	0,00	0,00	0,00	0,00	2 934,00
	1/0030002/01186	Grundstück Nr. 2520, KG-Nr. 15225, Wald Wälder, 266,00	01.01.1900			399,00	0,00	0,00	0,00	0,00	399,00
	1/0030002/01237	Grundstück Nr. 2789, KG-Nr. 15225, Wald Wälder, 29.555,	01.01.1900			44 332,50	0,00	0,00	0,00	0,00	44 332,50
	1/0030002/00518	Grundstück Nr. .212, KG-Nr. 15210, Wald Wälder, 61,00 m	01.01.1900			91,50	0,00	0,00	0,00	0,00	91,50
	1/0030002/00645	Grundstück Nr. 2460, KG-Nr. 15210, Wald Wälder, 1.675,0	01.01.1900			2 512,50	0,00	0,00	0,00	0,00	2 512,50
	1/0030002/00648	Grundstück Nr. 2478, KG-Nr. 15210, Wald Wälder, 837,00	01.01.1900			1 255,50	0,00	0,00	0,00	0,00	1 255,50
	1/0030002/00688	Grundstück Nr. 2682, KG-Nr. 15210, Wald Wälder, 6.721,0	01.01.1900			10 081,50	0,00	0,00	0,00	0,00	10 081,50
	1/0030002/00689	Grundstück Nr. 2683, KG-Nr. 15210, Wald Wälder, 4.236,0	01.01.1900			6 354,00	0,00	0,00	0,00	0,00	6 354,00
	1/0030002/00698	Grundstück Nr. 2719, KG-Nr. 15210, Wald Wälder, 862,00	01.01.1900			1 293,00	0,00	0,00	0,00	0,00	1 293,00
	1/0030002/00706	Grundstück Nr. 2767, KG-Nr. 15210, Wald Wälder, 1.521,0	01.01.1900			2 281,50	0,00	0,00	0,00	0,00	2 281,50
	1/0030002/00710	Grundstück Nr. 2777, KG-Nr. 15210, Wald Wälder, 1.795,0	01.01.1900			2 692,50	0,00	0,00	0,00	0,00	2 692,50
	1/0030002/00715	Grundstück Nr. 2780/1, KG-Nr. 15210, Wald, Nahwärmestr	01.01.1900			6 958,50	0,00	0,00	0,00	0,00	6 958,50
	1/0030002/00728	Grundstück Nr. 2817, KG-Nr. 15210, Wald Wälder, 4.949,0	01.01.1900			7 423,50	0,00	0,00	0,00	0,00	7 423,50
	1/0030002/00731	Grundstück Nr. 2829, KG-Nr. 15210, Wald Wälder, 4.972,0	01.01.1900			7 458,00	0,00	0,00	0,00	0,00	7 458,00
	1/0030002/00740	Grundstück Nr. 2889, KG-Nr. 15210, Wald Wälder, 1.697,0	01.01.1900			2 545,50	0,00	0,00	0,00	0,00	2 545,50
	1/0030002/00744	Grundstück Nr. 2893, KG-Nr. 15210, Wald Wälder, 1.562,0	01.01.1900			2 343,00	0,00	0,00	0,00	0,00	2 343,00
	1/0030002/00747	Grundstück Nr. 2912, KG-Nr. 15210, Wald Wälder, 2.443,0	01.01.1900			3 664,50	0,00	0,00	0,00	0,00	3 664,50

Ansatz	MVAG Konto	Bezeichnung	Inbetrieb- nahme	RND	ND	Buchwert 31.12.2020	Zugänge/ + Umbuchungen -	Abgänge/	Wertaufholung+/ Wertminderung-	Abschreibung	Buchwert 31.12.2021
	1/0030002/00751	Grundstück Nr. 2915, KG-Nr. 15210, Wald Wälder, 49.258, 01.01.1900				73 887,00	0,00	0,00	0,00	0,00	73 887,00
	1/0030002/00782	Grundstück Nr. 3076, KG-Nr. 15210, Wald Wälder, 1.131,0 01.01.1900				1 696,50	0,00	0,00	0,00	0,00	1 696,50
	1/0030002/00805	Grundstück Nr. 61, KG-Nr. 15210, Wald Wälder, 1.085,00 r 01.01.1900				1 627,50	0,00	0,00	0,00	0,00	1 627,50
	1/0030002/00807	Grundstück Nr. 69/17, KG-Nr. 15210, Wald Wälder, 4.704,0 01.01.1900				7 056,00	0,00	0,00	0,00	0,00	7 056,00
	1/0030002/00837	Grundstück Nr. 251/3, KG-Nr. 15218, Wald Wälder, 15,00 r 01.01.1900				22,50	0,00	0,00	0,00	0,00	22,50
	1/0030002/00838	Grundstück Nr. 252/2, KG-Nr. 15218, Wald Wälder, 125,00 01.01.1900				187,50	0,00	0,00	0,00	0,00	187,50
	1/0030002/00839	Grundstück Nr. 260/2, KG-Nr. 15218, Wald Wälder, 85,00 r 01.01.1900				127,50	0,00	0,00	0,00	0,00	127,50
	1/0030002/00870	Grundstück Nr. 607, KG-Nr. 15218, Wald Wälder, 1.920,00 01.01.1900				2 880,00	0,00	0,00	0,00	0,00	2 880,00
	1/0030002/00871	Grundstück Nr. 612, KG-Nr. 15218, Wald Wälder, 2.242,00 01.01.1900				3 363,00	0,00	0,00	0,00	0,00	3 363,00
	1/0030002/00878	Grundstück Nr. 626, KG-Nr. 15218, Wald Wälder, 2.281,00 01.01.1900				3 421,50	0,00	0,00	0,00	0,00	3 421,50
	1/0030002/00883	Grundstück Nr. 631, KG-Nr. 15218, Wald Wälder, 2.496,00 01.01.1900				3 744,00	0,00	0,00	0,00	0,00	3 744,00
	1/0030002/00885	Grundstück Nr. 642, KG-Nr. 15218, Wald Wälder, 3.677,00 01.01.1900				5 515,50	0,00	0,00	0,00	0,00	5 515,50
	1/0030002/00886	Grundstück Nr. 651, KG-Nr. 15218, Wald Wälder, 2.511,00 01.01.1900				3 766,50	0,00	0,00	0,00	0,00	3 766,50
	1/0030002/00891	Grundstück Nr. 661, KG-Nr. 15218, Wald Wälder, 2.571,00 01.01.1900				3 856,50	0,00	0,00	0,00	0,00	3 856,50
	1/0030002/00894	Grundstück Nr. 668, KG-Nr. 15218, Wald Wälder, 1.767,00 01.01.1900				2 650,50	0,00	0,00	0,00	0,00	2 650,50
	1/0030002/00895	Grundstück Nr. 669, KG-Nr. 15218, Wald Wälder, 1.113,00 01.01.1900				1 669,50	0,00	0,00	0,00	0,00	1 669,50
	1/0030002/00912	Grundstück Nr. 717, KG-Nr. 15218, Wald Wälder, 3.349,00 01.01.1900				5 023,50	0,00	0,00	0,00	0,00	5 023,50
	1/0030002/00915	Grundstück Nr. 731, KG-Nr. 15218, Wald Wälder, 944,00 r 01.01.1900				1 416,00	0,00	0,00	0,00	0,00	1 416,00
	1/0030002/00922	Grundstück Nr. 739, KG-Nr. 15218, Wald Wälder, 810,00 r 01.01.1900				1 215,00	0,00	0,00	0,00	0,00	1 215,00
	1/0030002/00924	Grundstück Nr. 751, KG-Nr. 15218, Wald Wälder, 3.671,00 01.01.1900				5 506,50	0,00	0,00	0,00	0,00	5 506,50
	1/0030002/00930	Grundstück Nr. 763, KG-Nr. 15218, Wald Wälder, 930,00 r 01.01.1900				1 395,00	0,00	0,00	0,00	0,00	1 395,00
	1/0030002/00932	Grundstück Nr. 766, KG-Nr. 15218, Wald Wälder, 2.353,00 01.01.1900				3 529,50	0,00	0,00	0,00	0,00	3 529,50
	1/0030002/00934	Grundstück Nr. 769, KG-Nr. 15218, Wald Wälder, 2.805,00 01.01.1900				4 207,50	0,00	0,00	0,00	0,00	4 207,50
	1/0030002/00938	Grundstück Nr. 776, KG-Nr. 15218, Wald Wälder, 888,00 r 01.01.1900				1 332,00	0,00	0,00	0,00	0,00	1 332,00
	1/0030002/00939	Grundstück Nr. 780, KG-Nr. 15218, Wald Wälder, 2.685,00 01.01.1900				4 027,50	0,00	0,00	0,00	0,00	4 027,50
	1/0030002/00941	Grundstück Nr. 786, KG-Nr. 15218, Wald Wälder, 2.431,00 01.01.1900				3 646,50	0,00	0,00	0,00	0,00	3 646,50
	1/0030002/00976	Grundstück Nr. 1591, KG-Nr. 15225, Wald Wälder, 3.142,0 01.01.1900				4 713,00	0,00	0,00	0,00	0,00	4 713,00
	1/0030002/00979	Grundstück Nr. 1593, KG-Nr. 15225, Wald Wälder, 12.884, 01.01.1900				19 326,00	0,00	0,00	0,00	0,00	19 326,00
	1/0030002/00982	Grundstück Nr. 1618, KG-Nr. 15225, Wald Wälder, 10.094, 01.01.1900				15 141,00	0,00	0,00	0,00	0,00	15 141,00
	1/0030002/00985	Grundstück Nr. 1619, KG-Nr. 15225, Wald Wälder, 1.169,0 01.01.1900				1 753,50	0,00	0,00	0,00	0,00	1 753,50
	1/0040005/01501	Brücke ("Panzer")	31.12.2016	14,5	20,0	6 130,10	0,00	0,00	0,00	395,49	5 734,61
846000	Wohn- und Geschäftsgebäude					1 237 322,54	0,00	0,00	0,00	38 674,51	1 198 648,03
	1021	Grundstücke, Grundstückseinrichtungen und Infrastruktur				3 089,45	0,00	0,00	0,00	104,73	2 984,72
	3/0070003/01628	Pflanzeninsel	27.08.2017	28,5	33,0	3 089,45	0,00	0,00	0,00	104,73	2 984,72
	1022	Gebäude und Bauten				1 234 233,09	0,00	0,00	0,00	38 569,78	1 195 663,31
	3/0060001/01560	Gebäude	01.01.2003	31,0	50,0	1 234 233,09	0,00	0,00	0,00	38 569,78	1 195 663,31

Ansatz	MVAG Konto	Bezeichnung	Inbetrieb- nahme	RND	ND	Buchwert 31.12.2020	Zugänge/ + Umbuchungen -	Abgänge/	Wertaufholung+/ Wertminderung-	Abschreibung	Buchwert 31.12.2021
	1026	Amts-, Betriebs- und Geschäftsausstattung				0,00	0,00	0,00	0,00	0,00	0,00
	5/0040012/01626	Außenaufsteller Kulturgebäude - Rotes Kreuz	31.07.2004	0,0	15,0	0,00	0,00	0,00	0,00	0,00	0,00
	5/0110002/00138	Tische (klappbar)	31.12.2004	0,0	10,0	0,00	0,00	0,00	0,00	0,00	0,00
	5/0110002/00139	Sessel	31.07.2004	0,0	10,0	0,00	0,00	0,00	0,00	0,00	0,00
	5/0110002/00158	Regal 6 tlg.	01.01.2004	0,0	10,0	0,00	0,00	0,00	0,00	0,00	0,00
	5/0110002/00160	Kerzenhalter	01.01.2004	0,0	10,0	0,00	0,00	0,00	0,00	0,00	0,00
	5/0110002/01624	Küche & Schank	30.07.2004	0,0	10,0	0,00	0,00	0,00	0,00	0,00	0,00
	5/0110002/01627	mobile Trennwand	31.07.2004	0,0	10,0	0,00	0,00	0,00	0,00	0,00	0,00
	5/0110002/00163	Staubsauger	01.01.1990	0,0	10,0	0,00	0,00	0,00	0,00	0,00	0,00
	5/0110002/01630	Fahrradständer	04.06.2004	0,0	10,0	0,00	0,00	0,00	0,00	0,00	0,00
	5/0110002/01631	Bühne (mobil)	31.07.2004	0,0	10,0	0,00	0,00	0,00	0,00	0,00	0,00
	5/0110002/01632	Seitenwandschiebetafel inkl. Zubehör	30.07.2004	0,0	10,0	0,00	0,00	0,00	0,00	0,00	0,00
	5/0110002/01633	Stuhltransportwagen	23.09.2011	0,0	10,0	0,00	0,00	0,00	0,00	0,00	0,00
	5/0110002/01634	Transportwagen - Tische Alu-Gestell	08.04.2011	0,0	10,0	0,00	0,00	0,00	0,00	0,00	0,00
	5/0110002/00164	Fahrbarer Reinigungswagen	08.03.2004	0,0	0,0	0,00	0,00	0,00	0,00	0,00	0,00
	5/0110002/00165	Gaderoben fahrbar	31.07.2004	0,0	10,0	0,00	0,00	0,00	0,00	0,00	0,00
	5/0110002/00166	Gaderobe fix	01.01.2004	0,0	10,0	0,00	0,00	0,00	0,00	0,00	0,00
	5/0110002/00167	Sitzbank	31.12.2004	0,0	0,0	0,00	0,00	0,00	0,00	0,00	0,00
	5/0110002/00168	Klavier	01.01.2004	10,0	10,0	0,00	0,00	0,00	0,00	0,00	0,00
	5/0110002/00170	Papierhandtuchhalter 6 Stk.	01.01.2004	0,0	10,0	0,00	0,00	0,00	0,00	0,00	0,00
	5/0110002/00171	Seifenspende 6 Stk.	31.12.2004	0,0	0,0	0,00	0,00	0,00	0,00	0,00	0,00
	5/0110002/00172	Abfallkorb.	19.02.2007	0,0	0,0	0,00	0,00	0,00	0,00	0,00	0,00
	5/0110002/00173	Hygiene - Körbe 2Stk.	31.12.2004	0,0	0,0	0,00	0,00	0,00	0,00	0,00	0,00
	5/0110002/00174	Hochschrank 3 türig	31.12.2004	0,0	0,0	0,00	0,00	0,00	0,00	0,00	0,00
	5/0110002/00175	Kasten mit Regal	31.12.2000			0,00	0,00	0,00	0,00	0,00	0,00
	5/0140001/00169	Toiletten	31.12.2004	0,0	0,0	0,00	0,00	0,00	0,00	0,00	0,00
	5/0140001/01991	Waschbecken	31.12.2004	0,0	10,0	0,00	0,00	0,00	0,00	0,00	0,00
	5/0290002/01625	Alumasten	31.07.2004	0,0	9,0	0,00	0,00	0,00	0,00	0,00	0,00
	5/0340001/00141	Geschirrspüler eoliet 6100	03.06.2014	0,0	5,0	0,00	0,00	0,00	0,00	0,00	0,00
	5/0340001/00143	1/8 Gläser	01.01.2004	0,0	5,0	0,00	0,00	0,00	0,00	0,00	0,00
	5/0340001/00144	1/4 Gläser	01.01.2004	0,0	5,0	0,00	0,00	0,00	0,00	0,00	0,00
	5/0340001/00145	Weingläser m. Stiel	01.01.2004	0,0	5,0	0,00	0,00	0,00	0,00	0,00	0,00
	5/0340001/00146	Stamperl	31.12.2014	0,0	0,0	0,00	0,00	0,00	0,00	0,00	0,00
	5/0340001/00148	Wasserkaraffe	01.01.2004	0,0	5,0	0,00	0,00	0,00	0,00	0,00	0,00
	5/0340001/00149	Besteck - Löffel	01.01.2004	0,0	5,0	0,00	0,00	0,00	0,00	0,00	0,00
	5/0340001/00150	Kaffetassen u. -untertassen	01.01.2004	0,0	5,0	0,00	0,00	0,00	0,00	0,00	0,00
	5/0340001/00152	Ziergläser	31.12.2004	0,0	0,0	0,00	0,00	0,00	0,00	0,00	0,00
	5/0340001/00157	Servierwagen (Rollen)	31.12.2014	0,0	5,0	0,00	0,00	0,00	0,00	0,00	0,00
	5/0340001/00159	Dessertteller	01.01.2004	0,0	5,0	0,00	0,00	0,00	0,00	0,00	0,00

Ansatz	MVAG Konto	Bezeichnung	Inbetrieb- nahme	RND	ND	Buchwert 31.12.2020	Zugänge/ + Umbuchungen -	Abgänge/ -	Wertaufholung+/ Wertminderung-	Abschreibung	Buchwert 31.12.2021
	5/0340001/00450	Besteck - Gabel	01.01.2004	0,0	5,0	0,00	0,00	0,00	0,00	0,00	0,00
	5/0340001/00451	Besteck - Messer	01.01.2004	0,0	5,0	0,00	0,00	0,00	0,00	0,00	0,00
	5/0340001/00452	Besteck - Kaffeelöffel	01.01.2004	0,0	5,0	0,00	0,00	0,00	0,00	0,00	0,00
	5/0340001/00453	Besteck - Kaffeegabel	01.01.2004	0,0	5,0	0,00	0,00	0,00	0,00	0,00	0,00
	5/0340002/00140	Kühlgeräte	01.01.2004	0,0	5,0	0,00	0,00	0,00	0,00	0,00	0,00
	5/0340002/00142	Spüle	01.01.2004	0,0	5,0	0,00	0,00	0,00	0,00	0,00	0,00
	5/0340002/00147	Kaffeemaschine (groß)	01.01.2004	0,0	5,0	0,00	0,00	0,00	0,00	0,00	0,00
	5/0340002/00153	Kühlschränke	31.12.2004	0,0	5,0	0,00	0,00	0,00	0,00	0,00	0,00
	5/0340002/00154	Geschirrspüler Topmatic Kristall u. Clear	18.06.2004	0,0	10,0	0,00	0,00	0,00	0,00	0,00	0,00
	5/0340002/00155	Herdplatte 2-flammig	31.12.2004	0,0	5,0	0,00	0,00	0,00	0,00	0,00	0,00
	5/0340002/00156	Spüle	31.12.2004	0,0	0,0	0,00	0,00	0,00	0,00	0,00	0,00
	5/0340002/00161	Kaffeemaschine kl.	31.12.2004	0,0	5,0	0,00	0,00	0,00	0,00	0,00	0,00
	5/0340002/00162	Servierplatten	31.12.2004	0,0	0,0	0,00	0,00	0,00	0,00	0,00	0,00
	5/0410001/00137	Stehtische	01.01.2004	0,0	5,0	0,00	0,00	0,00	0,00	0,00	0,00
	5/0410001/00151	Aschenbecher	01.01.2004	0,0	5,0	0,00	0,00	0,00	0,00	0,00	0,00
	5/0410001/01629	Aschenbecher	16.03.2004	0,0	5,0	0,00	0,00	0,00	0,00	0,00	0,00
851000	Abwasserbeseitigung					794 874,57	963,86	68 416,86	0,00	25 420,99	702 000,58
1023	Wasser- und Abwasserbauten und -anlagen					1 911 790,57	963,86	0,00	0,00	63 005,15	1 849 749,28
	1/0450001/00001	Mühlweg	06.09.2021	49,5	50,0	0,00	963,86	0,00	0,00	9,64	954,22
	3/0450001/01998	BA101 Leitungskataster	09.12.2015	43,5	50,0	293 241,65	0,00	0,00	0,00	6 589,70	286 651,95
	3/0450001/01999	BA 2 Kreuzstetten	31.12.1999	27,5	50,0	1 317 953,43	0,00	0,00	0,00	46 243,98	1 271 709,45
	3/0450001/02000	BA 3 Kreuzstetten	31.12.1999	27,5	50,0	273 541,29	0,00	0,00	0,00	9 597,94	263 943,35
	3/0450001/02001	Am Himmelacker	22.10.2018	46,5	50,0	13 947,61	0,00	0,00	0,00	293,63	13 653,98
	3/0450001/02002	Siedlungsweg	31.12.2018	46,5	50,0	4 964,02	0,00	0,00	0,00	104,51	4 859,51
	3/0450001/04376	Bäckergasse RW Kanal	14.02.2020	48,0	50,0	4 997,70	0,00	0,00	0,00	101,99	4 895,71
	3/0450001/04377	Hintere Dorfstraße PZ Nr. 44/1	29.06.2020	48,0	50,0	1 065,61	0,00	0,00	0,00	21,75	1 043,86
	3/0450001/04378	Mühlweg Parz. Nr. 2575/4	30.09.2020	48,5	50,0	2 079,26	0,00	0,00	0,00	42,01	2 037,25
1311	Investitionszuschüsse von Trägern öffentlichen Rechts					-930 973,94	0,00	9 011,26	0,00	-31 811,42	-908 173,78
	3/0450001/04356	KT BA101 Leitungskataster	11.05.2017	43,5	50,0	-80 474,36	0,00	0,00	0,00	-1 808,41	-78 665,95
	3/0450001/04357	KT BA 2 Kreuzstetten	23.01.2001	27,5	50,0	-693 972,75	0,00	6 625,11	0,00	-24 468,23	-676 129,63
	3/0450001/04358	KT BA 3 Kreuzstetten	14.11.2001	27,5	50,0	-156 526,83	0,00	2 386,15	0,00	-5 534,78	-153 378,20
1313	Investitionszuschüsse von übrigen					-185 942,06	0,00	59 405,60	0,00	-5 772,74	-239 574,92
	3/0450001/04359	Kanaleinmündungsabgaben 2002	31.12.2002	31,5	50,0	-13 178,88	0,00	0,00	0,00	-405,50	-12 773,38
	3/0450001/04360	Kanaleinmündungsabgaben 2003	31.12.2003	32,5	50,0	-10 921,67	0,00	0,00	0,00	-326,02	-10 595,65
	3/0450001/04361	Kanaleinmündungsabgaben 2004	31.12.2004	33,5	50,0	-14 349,29	0,00	0,00	0,00	-415,92	-13 933,37
	3/0450001/04362	Kanaleinmündungsabgaben 2005	31.12.2005	34,5	50,0	-2 500,53	0,00	0,00	0,00	-70,44	-2 430,09
	3/0450001/04363	Kanaleinmündungsabgaben 2006	31.12.2006	35,5	50,0	-3 532,65	0,00	0,00	0,00	-96,78	-3 435,87

Ansatz	MVAG Konto	Bezeichnung	Inbetrieb- nahme	RND	ND	Buchwert 31.12.2020	Zugänge/ + Umbuchungen -	Abgänge/ -	Wertaufholung+/ Wertminderung-	Abschreibung	Buchwert 31.12.2021
	3/0450001/04364	Kanaleinmündungsabgaben 2007	31.12.2007	36,5	50,0	-4 183,23	0,00	0,00	0,00	-111,55	-4 071,68
	3/0450001/04365	Kanaleinmündungsabgaben 2008	31.12.2008	37,5	50,0	-10 392,94	0,00	0,00	0,00	-269,95	-10 122,99
	3/0450001/04366	Kanaleinmündungsabgaben 2009	31.12.2009	38,5	50,0	-13 781,90	0,00	0,00	0,00	-348,91	-13 432,99
	3/0450001/04367	Kanaleinmündungsabgaben 2010	31.12.2010	39,5	50,0	-12 364,44	0,00	0,00	0,00	-305,29	-12 059,15
	3/0450001/04368	Kanaleinmündungsabgaben 2011	31.12.2011	40,5	50,0	-3 304,09	0,00	0,00	0,00	-79,62	-3 224,47
	3/0450001/04369	Kanaleinmündungsabgaben 2012	31.12.2012	41,5	50,0	-9 638,51	0,00	0,00	0,00	-226,79	-9 411,72
	3/0450001/04370	Kanaleinmündungsabgaben 2013	31.12.2013	42,5	50,0	-16 531,69	0,00	0,00	0,00	-380,04	-16 151,65
	3/0450001/04371	Kanaleinmündungsabgaben 2014	31.12.2014	43,5	50,0	-10 440,43	0,00	0,00	0,00	-234,62	-10 205,81
	3/0450001/04372	Kanaleinmündungsabgaben 2015	31.12.2015	44,5	50,0	-37 616,27	0,00	0,00	0,00	-826,73	-36 789,54
	3/0450001/04373	Kanaleinmündungsabgaben 2016	31.12.2016	45,5	50,0	-11 743,98	0,00	0,00	0,00	-252,56	-11 491,42
	3/0450001/04374	Kanaleinmündungsabgaben 2019	31.12.2019	48,0	50,0	-5 928,92	0,00	0,00	0,00	-121,00	-5 807,92
	3/0450001/04375	Kanaleinmündungsabgabe 2020	30.06.2020	48,0	50,0	-5 532,64	0,00	0,00	0,00	-112,91	-5 419,73
	3/0450001/04379	Kanaleinmündungsabgabe 2021	28.02.2021	49,0	50,0	0,00	0,00	59 405,60	0,00	-1 188,11	-58 217,49
852000 Müllbeseitigung						10 438,74	585,30	0,00	0,00	1 656,81	9 367,23
1021		Grundstücke, Grundstückseinrichtungen und Infrastruktur				439,35	0,00	0,00	0,00	30,30	409,05
	3/0040008/01650	Weidezauntor	01.09.2015	13,5	20,0	439,35	0,00	0,00	0,00	30,30	409,05
1022		Gebäude und Bauten				1 008,00	0,00	0,00	0,00	288,00	720,00
	3/0350003/00380	Bürocontainer	09.10.2014	2,5	10,0	504,00	0,00	0,00	0,00	144,00	360,00
	5/0350003/00390	Bürocontainer	09.10.2014	2,5	10,0	504,00	0,00	0,00	0,00	144,00	360,00
1025		Technische Anlagen, Fahrzeuge und Maschinen				8 991,39	585,30	0,00	0,00	1 338,51	8 238,18
	5/0120002/00124	Heizung	12.03.2021	9,0	10,0	0,00	585,30	0,00	0,00	58,53	526,77
	5/0180004/00382	Notebook HP Probook 450G2 15,6 Zoll	01.01.2017	3,0	8,0	695,40	0,00	0,00	0,00	173,85	521,55
	5/0240001/00381	Agreto Fahrzeugwaage	06.08.2018	6,5	10,0	8 295,99	0,00	0,00	0,00	1 106,13	7 189,86
853000 Wohn- und Geschäftsgebäude						0,00	0,00	0,00	0,00	0,00	0,00
1022		Gebäude und Bauten				0,00	0,00	0,00	0,00	0,00	0,00
	3/0060001/01551	Gebäude	01.01.1968	0,0	50,0	0,00	0,00	0,00	0,00	0,00	0,00
	3/0060001/01554	Gebäude	01.01.1968	0,0	50,0	0,00	0,00	0,00	0,00	0,00	0,00
	3/0060001/01556	Gebäude	01.01.1968	0,0	50,0	0,00	0,00	0,00	0,00	0,00	0,00
	3/0060001/01559	Garage	01.01.1968	0,0	50,0	0,00	0,00	0,00	0,00	0,00	0,00
853100 Wohn- und Geschäftsgebäude						6 218,85	0,00	0,00	0,00	125,63	6 093,22
1022		Gebäude und Bauten				6 218,85	0,00	0,00	0,00	125,63	6 093,22
	3/0060001/04356	Wohnung TOP 3 Dachflächenfenster	17.12.2020	48,5	50,0	6 218,85	0,00	0,00	0,00	125,63	6 093,22
Gesamtsumme						16 603 071,05	510 241,49	428 212,79	38 420,00	612 397,06	16 111 122,69

Anlagenspiegel Einzelkonten Kapitaltransfer (Anlage 6g)

Rechnungsabschluss 2021

Marktgemeinde Kreuzstetten

Anlagenspiegel Einzelkonten Kapitaltransfer (Anlage 6g)

Ansatz	MVAG Konto	Bezeichnung	Inbetrieb- nahme	RND	ND	Buchwert 31.12.2020	Zugänge/ + Umbuchungen	Abgänge/ -	Wertaufholung+/ Wertminderung-	Abschreibung	Buchwert 31.12.2021
163000	Freiwillige Feuerwehren					-105 685,84	0,00	0,00	0,00	-12 327,69	-93 358,15
	1311	Investitionszuschüsse von Trägern öffentlichen Rechts				-105 685,84	0,00	0,00	0,00	-12 327,69	-93 358,15
	5/0150002/04375	KT MAN 8 220 (M(I 158CZ) HLF1 -W CL KT	12.09.2018	6,5	10,0	-26 316,79	0,00	0,00	0,00	-3 508,91	-22 807,88
	5/0150002/04378	MAN HLF1-W	06.10.2020	8,0	9,5	-79 369,05	0,00	0,00	0,00	-8 818,78	-70 550,27
211000	Volksschulen					-131 249,92	0,00	151 089,23	0,00	-4 324,79	-278 014,36
	1311	Investitionszuschüsse von Trägern öffentlichen Rechts				-131 249,92	0,00	151 089,23	0,00	-4 324,79	-278 014,36
	3/0060001/04355	KT Gebäude	29.05.2019	47,0	50,0	-131 249,92	0,00	151 089,23	0,00	-4 324,79	-278 014,36
612000	Gemeindestraßen					-22 574,71	0,00	136 386,70	0,00	-3 678,95	-155 282,46
	1311	Investitionszuschüsse von Trägern öffentlichen Rechts				-22 574,71	0,00	136 386,70	0,00	-3 678,95	-155 282,46
	2/0000002/00001	Vorplatz Schulgasse	18.11.2020	13,0	15,0	-22 574,71	0,00	0,00	0,00	-1 612,48	-20 962,23
	2/0040001/40513	KT Laimberggasse	31.12.2021	32,5	33,0	0,00	0,00	136 386,70	0,00	-2 066,47	-134 320,23
639000	Sonstige Einrichtungen und Maßnahmen					0,00	0,00	0,00	0,00	0,00	0,00
	1311	Investitionszuschüsse von Trägern öffentlichen Rechts				0,00	0,00	0,00	0,00	0,00	0,00
	2/0470001/00001	KT, Landesförderung Hochwasserschutz 2021	31.12.2099	80,0	80,0	0,00	0,00	0,00	0,00	0,00	0,00
710000	Land- und forstwirtschaftlicher Wegebau					-13 871,54	0,00	4 000,00	0,00	-487,43	-17 384,11
	1311	Investitionszuschüsse von Trägern öffentlichen Rechts				-13 871,54	0,00	4 000,00	0,00	-487,43	-17 384,11
	2/0040001/40512	Güterwege 2021	24.09.2021	32,5	33,0	0,00	0,00	4 000,00	0,00	-60,61	-3 939,39
	4/0410001/01659	Güterwege 2020	06.11.2020	31,5	33,0	-13 871,54	0,00	0,00	0,00	-426,82	-13 444,72
851000	Abwasserbeseitigung					-1 116 916,00	0,00	68 416,86	0,00	-37 584,16	-1 147 748,70
	1311	Investitionszuschüsse von Trägern öffentlichen Rechts				-930 973,94	0,00	9 011,26	0,00	-31 811,42	-908 173,78
	3/0450001/04356	KT BA101 Leitungskataster	11.05.2017	43,5	50,0	-80 474,36	0,00	0,00	0,00	-1 808,41	-78 665,95
	3/0450001/04357	KT BA 2 Kreuzstetten	23.01.2001	27,5	50,0	-693 972,75	0,00	6 625,11	0,00	-24 468,23	-676 129,63
	3/0450001/04358	KT BA 3 Kreuzstetten	14.11.2001	27,5	50,0	-156 526,83	0,00	2 386,15	0,00	-5 534,78	-153 378,20
	1313	Investitionszuschüsse von übrigen				-185 942,06	0,00	59 405,60	0,00	-5 772,74	-239 574,92
	3/0450001/04359	Kanaleinmündungsabgaben 2002	31.12.2002	31,5	50,0	-13 178,88	0,00	0,00	0,00	-405,50	-12 773,38
	3/0450001/04360	Kanaleinmündungsabgaben 2003	31.12.2003	32,5	50,0	-10 921,67	0,00	0,00	0,00	-326,02	-10 595,65
	3/0450001/04361	Kanaleinmündungsabgaben 2004	31.12.2004	33,5	50,0	-14 349,29	0,00	0,00	0,00	-415,92	-13 933,37
	3/0450001/04362	Kanaleinmündungsabgaben 2005	31.12.2005	34,5	50,0	-2 500,53	0,00	0,00	0,00	-70,44	-2 430,09
	3/0450001/04363	Kanaleinmündungsabgaben 2006	31.12.2006	35,5	50,0	-3 532,65	0,00	0,00	0,00	-96,78	-3 435,87
	3/0450001/04364	Kanaleinmündungsabgaben 2007	31.12.2007	36,5	50,0	-4 183,23	0,00	0,00	0,00	-111,55	-4 071,68
	3/0450001/04365	Kanaleinmündungsabgaben 2008	31.12.2008	37,5	50,0	-10 392,94	0,00	0,00	0,00	-269,95	-10 122,99
	3/0450001/04366	Kanaleinmündungsabgaben 2009	31.12.2009	38,5	50,0	-13 781,90	0,00	0,00	0,00	-348,91	-13 432,99
	3/0450001/04367	Kanaleinmündungsabgaben 2010	31.12.2010	39,5	50,0	-12 364,44	0,00	0,00	0,00	-305,29	-12 059,15

Ansatz	MVAG Konto	Bezeichnung	Inbetrieb- nahme	RND	ND	Buchwert 31.12.2020	Zugänge/ + Umbuchungen	Abgänge/ -	Wertaufholung+/ Wertminderung-	Abschreibung	Buchwert 31.12.2021
	3/0450001/04368	Kanaleinmündungsabgaben 2011	31.12.2011	40,5	50,0	-3 304,09	0,00	0,00	0,00	-79,62	-3 224,47
	3/0450001/04369	Kanaleinmündungsabgaben 2012	31.12.2012	41,5	50,0	-9 638,51	0,00	0,00	0,00	-226,79	-9 411,72
	3/0450001/04370	Kanaleinmündungsabgaben 2013	31.12.2013	42,5	50,0	-16 531,69	0,00	0,00	0,00	-380,04	-16 151,65
	3/0450001/04371	Kanaleinmündungsabgaben 2014	31.12.2014	43,5	50,0	-10 440,43	0,00	0,00	0,00	-234,62	-10 205,81
	3/0450001/04372	Kanaleinmündungsabgaben 2015	31.12.2015	44,5	50,0	-37 616,27	0,00	0,00	0,00	-826,73	-36 789,54
	3/0450001/04373	Kanaleinmündungsabgaben 2016	31.12.2016	45,5	50,0	-11 743,98	0,00	0,00	0,00	-252,56	-11 491,42
	3/0450001/04374	Kanaleinmündungsabgaben 2019	31.12.2019	48,0	50,0	-5 928,92	0,00	0,00	0,00	-121,00	-5 807,92
	3/0450001/04375	Kanaleinmündungsabgabe 2020	30.06.2020	48,0	50,0	-5 532,64	0,00	0,00	0,00	-112,91	-5 419,73
	3/0450001/04379	Kanaleinmündungsabgabe 2021	28.02.2021	49,0	50,0	0,00	0,00	59 405,60	0,00	-1 188,11	-58 217,49
	Gesamtsumme					-1 390 298,01	0,00	359 892,79	0,00	-58 403,02	-1 691 787,78

Liste der nicht bewerteten Kulturgüter (Anlage 6h)

Art	Bezeichnung	Standort	Anzahl (bei Sammlungen)
-----	-------------	----------	-------------------------

Leasingspiegel (Anlage 6i)

Finanzierungsleasing

Ansatz- oder Projektbezeichnung	Anschaffungskosten	Buchwert 31.12.2020	Buchwert 31.12.2021	Summe ausstehender Mindestleasing- zahlungen	Laufzeit	Restlaufzeit in Jahren
Summe	0,00	0,00	0,00	0,00		

Wirtschaftliche Unternehmungen, Betriebe, betriebsähnliche Einrichtungen gem. § 1 Abs. 2

Summe	0,00	0,00	0,00	0,00		
-------	------	------	------	------	--	--

Operating Leasing

Ansatz- oder Projektbezeichnung	Laufzeit Grundmietzeit in Jahren	Gesamtkosten	Einmalkauti- on	Leasingentgelt (ohne laufender Kauti- on)	Laufende Kauti- on	Restlaufzeit in Jahren	Kumulierte Restzahlungen
. (699000)	14.04.2017 - 15.04.2017						
. (820000)	12.06.2017 - 13.06.2017						
HAKO Citymaster 650 (820000)	01.10.2021 - 30.09.2029 8,00	88 421,42		3 215,90		7,75	24 923,23
Renault Kangoo II Z.E. 2016/07 Maxi 2 Sitz- er (820000)	01.06.2017 - 30.06.2021	22 260,00		940,16			
Renault Kangoo II Z.E. Maxi 60 PS 2-Sitzer (820000)	15.06.2021 - 15.12.2024 3,50	23 709,53		7 146,34		2,96	21 153,17
Renault Zoe 2016/10 Life R90 (699000)	14.04.2017 - 14.04.2024 7,01	20 020,00		2 715,60		2,28	6 191,57
Traktor Massey Ferguson 5709 S - Dyn-4 (820000)	01.12.2020 - 30.12.2027 7,08			12 425,74		6,00	74 554,44
Summe		154 410,95	0,00	26 443,74	0,00		126 822,40

Wirtschaftliche Unternehmungen, Betriebe, betriebsähnliche Einrichtungen gem. § 1 Abs. 2

Summe		0,00	0,00	0,00	0,00		0,00
-------	--	------	------	------	------	--	------

Nachweis über unmittelbare Beteiligungen
der Gebietskörperschaft (Anlage 6j)

Nahwärme Kreuzstetten GmbH

Name der Einheit	Nahwärme Kreuzstetten GmbH
Firmenbuch-Nr.	360779h
Beteiligungsart	Sonstige
Stamm-/Grundkapital	35 000,00
Anteil der Gebietskörperschaft in %	6,000
Buchwert der Beteiligung(t)	0,00
Geschäftsjahr	01.01.2020 bis 31.12.2020
Eigenkapital / geschätztes Nettovermögen 31.12.2020	955 264,39
Eigenkapital / geschätztes Nettovermögen 31.12.2021	0,00
Bilanzsumme	3 246 723,17
Finanzverbindlichkeiten	2 170 000,00
Jahresüberschuss/Jahresfehlbetrag	-42 913,22
Gewinnausschüttungen an die Gebietskörperschaft	0,00
Klassifikation gem. ESVG	Privat kontrollierte nichtfinanzielle Kapitalgesellschaften (Inland)
Konzernabschluss	Nein

Nachweis über mittelbare Beteiligungen
der Gebietskörperschaft (Anlage 6k)

Nachweis über aktive Finanzinstrumente (Anlage 6m)

Kategorie	Buchwert Stand 31.12.2021	Wechselkurs- differenzen	beizulegender Zeitwert	durchschn. Nominal- verzinsung in %	durchschnittliche Rendite in %	durchschnittliche RLZ in Jahren
bis zur Endfälligkeit gehalten	0,00					
in heimischer Währung	0,00					
in fremder Währung	0,00					
zur Veräußerung verfügbar	0,00					
in heimischer Währung	0,00					
in fremder Währung	0,00					
Partizipations- und Hybridkapital	0,00					
Partizipationskapital	0,00					
Hybridkapital	0,00					
Summe	0,00					

Einzelnachweis über aktive Finanzinstrumente (Anlage 6n)

Wertpapierbezeichnung	Währung	Stand bei Anschaffung in Euro	Buchwert 31.12.2020 in Euro	Zugang in Euro	Abgang in Euro	Buchwert 31.12.2021 in Euro	Wechsel- kurs bei Anschaffung	Wechsel- kurs 31.12.2020	Wechsel- kurs 31.12.2021	Buchwert bei Anschaffung in Fremdwährung	Buchwert 31.12.2020 in Fremdwährung	Stand 31.12.2021 in Fremdwährung
bis zur Endfälligkeit gehalten		0,00	0,00	0,00	0,00	0,00						
in heimischer Währung		0,00	0,00	0,00	0,00	0,00						
in fremder Währung		0,00	0,00	0,00	0,00	0,00						
zur Veräußerung verfügbar		0,00	0,00	0,00	0,00	0,00						
in heimischer Währung		0,00	0,00	0,00	0,00	0,00						
in fremder Währung		0,00	0,00	0,00	0,00	0,00						
Partizipations- und Hybridkapital		0,00	0,00	0,00	0,00	0,00						
Partizipationskapital		0,00	0,00	0,00	0,00	0,00						
Hybridkapital		0,00	0,00	0,00	0,00	0,00						
Summe		0,00	0,00	0,00	0,00	0,00						

Rückstellungsspiegel (Anlage 6q)

Rückstellung	Stand 31.12.2020	Dotierungen (+)	Verbrauch (-)	Auflösung (-)	Stand 31.12.2021
Kurzfristig	0,00	0,00	0,00	0,00	0,00
Rückstellungen für Prozesskosten					
Rückstellungen für nicht konsumierte Urlaube					
Rückstellungen für ausstehende Rechnungen					
Sonstige kurzfristige Rückstellungen					
Langfristig	72 329,04	7 484,50	0,00	7 632,47	72 181,07
Rückstellungen für Abfertigungen	59 361,48	2 420,09		5 500,90	56 280,67
Rückstellungen für Jubiläumszuwendungen	12 967,56	5 064,41		2 131,57	15 900,40
Rückstellungen für Haftungen					
Rückstellungen für Sanierung von Altlasten					
Rückstellungen für Pensionen (Säule I)					
Sonstige langfristige Rückstellungen					
Gesamtsumme	72 329,04	7 484,50	0,00	7 632,47	72 181,07

Haftungsnachweis (Anlage 6r)

Teil A - Haftungspositionen relevant iSd Art. 15a Vereinbarung HOG

Bezeichnung der/des Haftungsnehmerin/s oder einer Gruppe gleichartiger Haftungen	Haftungsrahmen	Stand 31.12.2020	Zugänge (+)	Abgänge (-)	Stand 31.12.2021	davon Umklassifizierungen
Untergruppe 1 - Haftungen für Kredit- und Finanzinstitute						
Abwasserverband Taschelbach - Bürgschaft für Darlehen	455 846,00	4 250,48	0,00	521,15	3 729,33	
Zwischensumme - Untergruppe 1	455 846,00	4 250,48	0,00	521,15	3 729,33	
Untergruppe 2 - Grundbücherlich besicherte Haftungen von Wohnbau-Darlehen						
Zwischensumme - Untergruppe 2	0,00	0,00	0,00	0,00	0,00	
Untergruppe 3 - Sonstige Wirtschaftshaftungen						
Zwischensumme - Untergruppe 3	0,00	0,00	0,00	0,00	0,00	
Summe A	455 846,00	4 250,48	0,00	521,15	3 729,33	

Haftung der staatlichen, außerbudgetären Einheiten gem. ESVG iSd Art. 15a Vereinbarung HOG	Haftungsrahmen	Stand 31.12.2020	Zugänge (+)	Abgänge (-)	Stand 31.12.2021	davon Umklassifizierungen
Untergruppe 1 - Haftungen für Kredit- und Finanzinstitute						
Zwischensumme - Untergruppe 1	0,00	0,00	0,00	0,00	0,00	
Untergruppe 2 - Grundbücherlich besicherte Haftungen von Wohnbau-Darlehen						
Zwischensumme - Untergruppe 2	0,00	0,00	0,00	0,00	0,00	
Untergruppe 3 - Sonstige Wirtschaftshaftungen						
Zwischensumme - Untergruppe 3	0,00	0,00	0,00	0,00	0,00	
Summe B	0,00	0,00	0,00	0,00	0,00	
Gesamtsumme	455 846,00	4 250,48	0,00	521,15	3 729,33	

Teil B - Haftungspositionen nicht relevant iSd Art. 15a Vereinbarung HOG

Bezeichnung der/des Haftungsnehmerin/s oder einer Gruppe gleichartiger Haftungen	Haftungsrahmen	Stand 31.12.2020	Zugänge (+)	Abgänge (-)	Stand 31.12.2021	davon Umklassifizierungen
Untergruppe 1 - Haftungen für Kredit- und Finanzinstitute						
Darlehensgeber unbekannt - Hochwasserschutzbau	0,00	0,00	0,00	0,00	0,00	
Zwischensumme - Untergruppe 1	0,00	0,00	0,00	0,00	0,00	
Untergruppe 2 - Grundbücherlich besicherte Haftungen von Wohnbau-Darlehen						
Zwischensumme - Untergruppe 2	0,00	0,00	0,00	0,00	0,00	
Untergruppe 3 - Sonstige Wirtschaftshaftungen						
Zwischensumme - Untergruppe 3	0,00	0,00	0,00	0,00	0,00	
Gesamtsumme	0,00	0,00	0,00	0,00	0,00	

Einzelnachweis über die nicht voranschlagswirksame Gebarung
gemäß § 12 (Anlage 6t)

Einzelnachweis der vermögenswirksamen Bestandskonten

Konto	Kontenbezeichnung	Stand 31.12.2020	Umsatz Soll	Umsatz Haben	Stand 31.12.2021
Veränderung der nicht voranschlagswirksamen Forderungen					
270000	Finanzamt Vorsteuerbeträge (nicht voranschlagswirksame Gebarung)	8 135,00	32 876,68	34 590,61	6 421,07
271000	Umsatzsteuer Verrechnungskonto – Gutschrift (nicht voranschlagswirksame Gebarung)	-100,00	0,00	0,00	-100,00
279000	Sonstige für Dritte geleistete Vorschüsse (nicht voranschlagswirksame Gebarung)	0,00	0,00	3 339,24	-3 339,24
287000	Sonstige kurzfristige Forderungen (nicht voranschlagswirksame Gebarung)	0,00	484 266,54	484 266,54	0,00
	Summe	8 035,00	517 143,22	522 196,39	2 981,83
Veränderung der nicht voranschlagswirksamen Verbindlichkeiten					
360000	Umsatzsteuer (nicht voranschlagswirksame Gebarung)	2 714,47	67 104,23	66 141,98	1 752,22
361000	Erläge von/für Dienststellen der Gebietskörperschaften (nicht voranschlagswirksame Gebarung)	5 225,46	18 412,03	16 365,96	3 179,39
362000	Gehaltsabzugsgebarungen (nicht voranschlagswirksame Gebarung)	27 207,26	225 516,04	237 368,77	39 059,99
363000	Einbehaltungen und Überzahlungen von Dritten (nicht voranschlagswirksame Gebarung)	1 020,00	0,00	0,00	1 020,00
368000	Barvorlagen (nicht voranschlagswirksame Gebarung)	0,00	750,00	750,00	0,00
369000	Sonstige Erläge (nicht voranschlagswirksame Gebarung)	51 617,51	36 637,18	30 634,25	45 614,58
379000	Sonstige Verbindlichkeiten (nicht voranschlagswirksame Gebarung)	834,30	410 405,27	409 640,87	69,90
	Summe	88 619,00	758 824,75	760 901,83	90 696,08

Einzelnachweis der finanzierungswirksamen Vorschuss- und Verwahrgeldkonten

(inkl. anteiliger Kundenforderungen und Lieferantenverbindlichkeiten)

Konto	Kontenbezeichnung	Stand 31.12.2020	Umsatz Soll	Umsatz Haben	Stand 31.12.2021
Veränderung der nicht voranschlagswirksamen Forderungen					
270000	Vorschüsse Vorsteuer - Abrechnung	6 232,95	32 718,55	34 192,79	7 707,19
271000	Finanzamt Guthaben	-100,00	0,00	0,00	-100,00
279000	Diverse Vorschüsse	-5 518,38	9 297,83	0,00	-14 816,21
287777	Kassenbestandsveränderungen	0,00	484 266,54	484 266,54	0,00
	Summe	614,57	526 282,92	518 459,33	-7 209,02
Veränderung der nicht voranschlagswirksamen Verbindlichkeiten					
360000	Verwahrgelder Umsatzsteuer	-2 480,23	61 588,12	53 998,10	5 109,79
361000	Seuchenverordnung	2 947,08	13 132,51	15 240,93	838,66
361110	Abrechnung Nächtigungstaxe	0,00	256,49	355,00	-98,51
361200	Bundesgebühren	879,60	2 812,10	2 816,10	875,60
362000	Lohnsteuer	3 387,54	39 765,58	35 313,71	7 839,41
362100	Krankenkasse BVA	9 486,83	149 799,58	122 020,42	37 265,99
362190	Anrechnungsbetrag (PV-Beitrag)	10 577,56	10 736,32	10 577,56	10 736,32
362300	Krankenkasse	2 649,08	21 037,19	21 611,22	2 075,05
362400	DGB FBAF	1 106,25	16 030,10	14 081,20	3 055,15
363000	Einbehaltungen und Überzahlungen von Dritten (nicht voransch)	1 020,00	0,00	0,00	1 020,00
368000	Jagdpachtschilling	0,00	750,00	750,00	0,00
369000	Diverse Verwahrgelder	4 389,87	31 666,25	36 065,98	-9,86
369100	Verwahrgeld	45 461,24	0,00	0,00	45 461,24
379099	Auszahlung Bezüge	834,30	409 640,87	410 405,27	69,90
	Summe	80 259,12	757 215,11	723 235,49	114 238,74

Personaldaten iSd ÖStp (Anlage 4)

Gruppe 1 - gesamt	Dienstverhältnis zu Gemeinde, dienstleistend in einer Dienststelle, bezahlt aus dem Budget		Personalaufwendungen, Aktive, betriebsmäßige Darstellung exklusive Ausgliederungen				
			davon melden Gemeinden optional				gesamt
	Köpfe	VBÄ	Bezüge (L und G: Unterklasse 50-55)	Nebengebühren (L und G: Gruppen 564-569)	Dienstgeber-beiträge (L und G: Unterklasse 58)	Weitere Aufwendungen	Kontenklasse 5
BeamtInnen			0,00				
Vertragsbedienstete	15,0	12,4	336 026,71				
KV-Bedienstete (Kollektivvertrag)			73 040,15				
Summe	15,0	12,4	409 066,86	3 507,78	106 806,40	7 484,50	526 865,54
darunter (Teilmengen der Gruppe 1)							
MusikschullehrerInnen							
KindergärtnerInnen und							
Bedienstete nicht-ausgliederter Krankenanstalten							
Gruppe 1a - Ausbildungsverhältnisse (insb. Lehrlinge)							

Gruppe 2 - gesamt	Dienstverhältnis zur Gemeinde, dienstleistend bei sonstigem Rechtsträger, bezahlt aus dem Budget		Personalaufwendungen, Aktive, Ausgegliederte				
			davon melden Gemeinden optional				gesamt
	Köpfe	VBÄ	Bezüge (L und G: Unterklasse 50-55)	Nebengebühren (L und G: Gruppen 564-569)	Dienstgeber-beiträge (L und G: Unterklasse 58)	Weitere Aufwendungen	Kontenklasse 5
BeamtInnen							
Vertragsbedienstete							
Summe	0,0	0,0					

BeamtInnen-PensionistInnen zum 31.12.2021					
		Anzahl	Ø-Pensions- höhe /Mt. ¹⁾		
RuhegenussbezieherInnen					
Hinterbliebene ²⁾					
Neue RuhegenussbezieherInnen im Bezugsjahr 2021					
		Anzahl	Ø-Pensions- antrittsalter	Ø-Pensions- höhe /Mt. ¹⁾	
Alterspension ³⁾					
Dienstunfähigkeit ⁴⁾					
vorzeitige Pensionierung mit Abschlag ⁵⁾					
vorzeitige Pensionierung ohne Abschlag ⁶⁾					
Pensionierungen gesamt		0,0	0,0	0,0	
1) Durchschnittspension im Dezember laut Personalstatistik-Festlegungen ohne Sonderzahlungen, ohne Pflegegeld und ohne sonstige Transferleistungen; brutto 2) Witwen-, Witwer-, Waisenversorgungsbezüge und vergleichbare Leistungen 3) Ruhebezüge aufgrund einer Ruhestandsversetzung durch Erklärung iSd § 15 iVm § 236c Abs. 1 BDG 1979, eines Übertritts in den Ruhestand oder einer vergleichbaren Regelung 4) Ruhebezüge aufgrund einer Ruhestandsversetzung wegen dauernder Dienstunfähigkeit 5) Ruhebezüge aufgrund einer Ruhestandsversetzung vor dem Mindestalter für eine Ruhestandsversetzung durch Erklärung iSd Z 3, die eine Minderung der Bemessungsgrundlage bewirkt (z.B. § 207n BDG 1979) 6) Ruhebezüge aufgrund einer Ruhestandsversetzung vor dem Mindestalter für eine Ruhestandsversetzung durch Erklärung iSd Z 3, die keine Minderung der Bemessungsgrundlage bewirkt (z.B. § 207n BDG 1979)					
Pensionsausgaben für das Bezugsjahr 2021					
Summe		18 260,76			

Dienstpostenplan

Dienstpostenplan - Rechnungsabschluss

Der Dienstpostenplan ist **Teil des Rechnungsabschluss** (§ 73 NÖ GO/ § 56 Abs. 3 NÖ STROG/ § 5 Abs. 1 Z 4. VRV 2015).

Die Aufnahme eines Vertragsbediensteten darf nur erfolgen, wenn ein **im Dienstpostenplan vorgesehener Dienstposten frei ist** und die Aufnahmeerfordernisse erfüllt sind (§ 2 GVBG/ § 3 GBDO).

Dienstpostenplan im Voranschlag							
DZW	Bezeichnung des Dienstzweiges	Anzahl	Entlohnungs- gruppe	Funktionsverwendung			
				Anzahl	FGP	Bezeichnung	Pzlg
56	Gehobener Verwaltungsdienst	1	7	1	7 ^{b)}	AmtsleiterIn	✓
71	Verwaltungsfachdienst	1	5	1	6	Kassenverw.	-
71	Verwaltungsfachdienst	2	4	-	-	-	-
12	Kindergartenhilfsdienst	3	3	-	-	-	-
16	Schulwart	2	2	-	-	-	-
2	Facharbeiter	3	5	-	-	-	-
2	Facharbeiter	1	4	-	-	-	-
-	Aushilfen	4	Std.	-	-	-	-
Dienstpostenplan im Rechnungsabschluss							
DZW	Bezeichnung des Dienstzweiges	Anzahl	Entlohnungs- gruppe	Funktionsverwendung			
				Anzahl	FGP	Bezeichnung	Pzlg
56	Gehobener Verwaltungsdienst	1	7	1	7 ^{a)}	AmtsleiterIn	✓
71	Verwaltungsfachdienst	2	5	1	6	Kassenverw.	-
71	Verwaltungsfachdienst	1	4	-	-	-	-
12	Kindergartenhilfsdienst	4	3	-	-	-	-
16	Schulwart	2	2	-	-	-	-
2	Facharbeiter	3	5	-	-	-	-
2	Facharbeiter	1	4	-	-	-	-
-	Aushilfen	2	Std.	-	-	-	-

Zeichenerklärung	
Funktionsdienstposten gem. § 2 Abs. 3 lit. a)-d) GBDO 1976	
leitender Gemeindebeamte	a)
Leiter einer Abteilung/ Amtes/ Referates/ wirtschaftlichen Unternehmung	b)
die mit einem Leiterposten (lit.a und b) vergleichbaren DP	c)
DP mit hervorgehobener Verwendung	d)
Anspruch auf Personalzulage	✓

Nachweis über Personalaufwand VRV2015

Gruppe	Abschnitt	Ansatz	Vertragsbedienstete I 510000 - 510999	Vertragsbedienstete II 511000 - 511999	Arbeiter ganzjährig beschäftigt 521000 - 521999	Arbeiter nicht ganzjährig beschäftigt 523000 - 523999	Nebengebühren und Geldaushilfen 560000 - 569999	DGB für Finanzamt (FLAB) 580000 - 580999	Leistungen aus der Selbstträgerschaft 582000 - 582999	Pension und sonstige Ruhebezüge 760000 - 760999	Gesamtsumme
0	00	000000 Gemeinderat								18.260,76	18.260,76
	01	010000 Gemeindeamt	106.961,70	2.222,62	3.143,96	249,26		4.390,58	27.755,96		144.724,08
		Summe Gruppe 0	106.961,70	2.222,62	3.143,96	249,26		4.390,58	27.755,96	18.260,76	162.984,84
2	21	211000 Volksschulen	6.687,11	25.874,31	18.841,29	637,50		2.039,04	11.085,91		65.165,16
	24	240000 Kindergarten	6.687,11	75.145,77	7.634,32			3.436,75	18.844,73		111.748,68
		Summe Gruppe 2	13.374,22	101.020,08	26.475,61	637,50		5.475,79	29.930,64		176.913,84
6	61	612000 Gemeindestraßen				17,00		1,64	0,28		18,92
	69	699000 Car-Sharing (Renault Zoe)	1.054,20					41,08	226,10		1.321,38
		Summe Gruppe 6	1.054,20			17,00		42,72	226,38		1.340,30
8	81	817000 Friedhöfe	4.216,66					164,44	904,30		5.285,40
	82	820000 Bauhof		92.889,63	37.531,32		3.507,78	5.254,07	28.291,44		167.474,24
	84	846000 Wohn- und Geschäftsgebäude		2.870,32	3.143,75	581,62		257,14	1.292,37		8.145,20
	85	851000 Abwasserbeseitigung	6.172,67					240,87	1.292,34		7.705,88
		852000 Müllbeseitigung	5.244,61			1.260,13		204,49	1.082,87		7.792,10
		Summe Gruppe 8	15.633,94	95.759,95	40.675,07	1.841,75	3.507,78	6.121,01	32.863,32		196.402,82
Summe gesamt			137.024,06	199.002,65	70.294,64	2.745,51	3.507,78	16.030,10	90.776,30	18.260,76	537.641,80

Nachweis Vermögen mit abgeänderter Nutzungsdauer

Konto	Bezeichnung	Nutzungsdauer lt. VRV	Abweichende Nutzungsdauer	Begründung
-------	-------------	-----------------------	---------------------------	------------

Querschnitt (Anlage 5b)

Bezeichnung	Zuordnung der Aufwands- und Ertragsgruppen	Summe Haushalt	davon A 85 - 89	Summe ohne A 85 - 89
I. Querschnitt				
Erträge der operativen Gebarung / Einzahlungen aus Abgaben				
10 Einzahlungen aus eigenen Abgaben	Unterklassen 83 bis 85 ohne Gruppen 852, 858 und 859	317 589,23	0,00	317 589,23
11 Erträge aus Ertragsanteilen	Gruppen 858 und 859	1 396 336,21	0,00	1 396 336,21
12 Gebühren für die Benützung von Gemeindeeinrichtungen und -anlagen	Gruppe 852	498 287,39	489 922,39	8 365,00
13 Erträge aus Leistungen	Unterklasse 81 ohne Gruppen 811, 817, 818 und 819	188 058,81	4 966,01	183 092,80
14 Erträge aus Besitz und wirtschaftlicher Tätigkeit	Gruppen 811, 820, 822, 823	110 141,95	13 768,92	96 373,03
15 Transfererträge von Trägern des öffentlichen Rechts	Gruppen 860 bis 863, 888	588 552,01	48 581,50	539 970,51
16 Sonstige Transfererträge	Gruppen 809, 864 bis 868, 880	8 344,53	2 795,33	5 549,20
17 Gewinnentnahmen der Gemeinde von Unternehmungen und marktbestimmten Betrieben der Gemeinde (A 85-89)	Gruppe 869 und 879		0,00	
18 Erträge aus Veräußerungen und sonstige Erträge	Gruppen 814, 815, 824, 827, 828 und 829	106 099,87	7 318,99	98 780,88
19 Summe 1 (Erträge)		3 213 410,00	567 353,14	2 646 056,86
Aufwendungen der operativen Gebarung				
20 Personalaufwand	Klasse 5 ohne nicht finanzierungswirksame Konten	519 381,04	15 497,98	503 883,06
21 Pensionen und sonstige Ruhebezüge	Gruppen 760, 761	18 260,76	0,00	18 260,76
22 Bezüge der gewählten Organe	Gruppe 721	91 595,00	0,00	91 595,00
23 Gebrauchs- und Verbrauchsgüter, Handelswaren	Klasse 4	134 807,02	3 285,75	131 521,27
24 Verwaltungs- und Betriebsaufwand	Klasse 6 ohne Gruppen 650 bis 655, 657, 658, 680 bis 687, 689, 690, 694 bis 699; Unterklassen 70 bis 72 ohne Gruppen 706 und 721; Gruppe 790	1 095 697,07	232 208,24	863 488,83
25 Zinsen für Finanzschulden	Gruppen 650, 651, 653 und 657	63 668,50	20 397,61	43 270,89
26 Laufende Transfers an Träger des öffentlichen Rechts	Gruppen 750 bis 754	749 914,67	0,00	749 914,67
27 Sonstige laufende Transfers	Gruppen 755 bis 757, 759, 764, 768, 780 und 781	203 320,76	146 005,02	57 315,74
28 Gewinnentnahmen der Gemeinde von Unternehmungen und marktbestimmten Betrieben der Gemeinde (A 85-89)	Gruppe 769		0,00	
29 Summe 2 (Aufwendungen)		2 876 644,82	417 394,60	2 459 250,22
91 SALDO 1: Ergebnis der operativen Gebarung	Summe 1 minus Summe 2	336 765,18	149 958,54	186 806,64

Bezeichnung	Zuordnung Abgang/Zugang zu den Bestandskonten und der Kapitaltransferkonten	Summe Haushalt	davon A 85 - 89	Summe ohne A 85 - 89
Vermögensgebarung mit Kapitaltransfers ohne Finanztransaktionen				
30 Veräußerung von unbeweglichem Vermögen	Unterklassen 00, 01, 05 und 06; Gruppen 801, 802 und 805 (bei unbeweglichen Kulturgütern)	68 320,00	0,00	68 320,00
31 Veräußerung von beweglichem Vermögen	Unterklassen 02 bis 04; Gruppen 100, 113, 120, 150, 159, 170 und 175; Gruppen 803, 804 und 805 (bei beweglichen Kulturgütern)		0,00	
32 Veräußerung von immateriellen Vermögenswerten	Unterklasse 07		0,00	
33 Investitionszuschüsse (erhaltene Kapitaltransfers) von Trägern des öffentlichen Rechts	Gruppen 300 bis 303, 309, 871	489 323,60	18 347,67	470 975,93
34 Sonstige Investitionszuschüsse (erhaltene Kapitaltransfers)	Gruppen 304 bis 308	46 789,30	46 789,30	
39 Summe 3 (Vermögensgebarung mit Kapitaltransfer ohne Finanztransaktionen)		604 432,90	65 136,97	539 295,93
Vermögensgebarung und Kapitaltransfers ohne Finanztransaktionen				
40 Erwerb von unbeweglichem Vermögen	Unterklassen 00, 01 und 05; Gruppen 060, 061 und 063	283 410,76	963,86	282 446,90
41 Erwerb von beweglichem Vermögen, Aktivierte Vorräte	Unterklassen 02 bis 04; Gruppe 062; Gruppen 100, 113, 120, 150, 159, 170 und 175	27 828,79	365,70	27 463,09
42 Erwerb von immateriellen Vermögenswerten	Unterklasse 07	2 452,80	0,00	2 452,80
43 Kapitaltransfers an Träger des öffentlichen Rechts	Gruppen 130 und 135; Gruppen 770 bis 774		0,00	
44 Sonstige Kapitaltransfers	Gruppen 775 bis 779, 785 und 786		0,00	
49 Summe 4 (Vermögensgebarung und Kapitaltransfer ohne Finanztransaktionen)		313 692,35	1 329,56	312 362,79
92 SALDO 2: Saldo der Vermögensgebarung ohne Finanztransaktionen	Summe 3 minus Summe 4	290 740,55	63 807,41	226 933,14

Bezeichnung	Zuordnung der Gruppen der Finanzierungsrechnung	nur A 85 - 89
Einzahlungen aus Finanztransaktionen		
50 Veräußerung von Beteiligungen und Wertpapieren	Unterklasse 08; Gruppen 223 und 224	0,00
51 Entnahmen aus Zahlungsmittelreserven	Gruppen 293, 294 und 295	0,00
52 Einzahlungen aus der Rückzahlung von Darlehen an Träger des öffentlichen Rechts	Gruppen 240 bis 244	0,00
53 Einzahlungen aus der Rückzahlung von Darlehen an andere und von Bezugsvorschüssen	Gruppen 245 bis 249 und 273	0,00
54 Aufnahme von Finanzschulden von Trägern des öffentlichen Rechts	Gruppen 340 bis 344, 350 bis 354	0,00
55 Aufnahme von Finanzschulden von anderen	Unterklasse 32; Gruppen 345 bis 349, 355 bis 357	0,00
58 Ausgleichszahlungen aus Finanzderivaten	Gruppen 821 und 826	0,00
59 Summe 5 (Einzahlungen aus Finanztransaktionen)		0,00
Auszahlungen aus Finanztransaktionen		
60 Erwerb von Beteiligungen und Wertpapieren	Unterklasse 08; Gruppen 223 und 224	0,00
61 Zuführung an Zahlungsmittelreserven	Gruppen 293, 294 und 295	0,00
62 Gewährung von Darlehen an Träger des öffentlichen Rechts	Gruppen 240 bis 244	0,00
63 Gewährung von Darlehen an andere und von Bezugsvorschüssen	Gruppen 245 bis 249 und 273	0,00
64 Rückzahlung von Finanzschulden bei Trägern des öffentlichen Rechts	Gruppen 340 bis 344, 350 bis 354	0,00
65 Rückzahlung von Finanzschulden bei anderen	Unterklasse 32; Gruppen 345 bis 349, 355 bis 357	171 737,19
68 Ausgleichszahlungen aus Finanzderivaten	Gruppen 652, 655 und 658	0,00
69 Summe 6 (Auszahlungen aus Finanztransaktionen)		171 737,19
93 SALDO 3: Saldo der Finanztransaktionen	Summe 5 minus Summe 6	-171 737,19
94 SALDO 4:	Summe der Salden 1, 2 und 3	42 028,76
II. Ableitung des Finanzierungssaldos		
70 Jahresergebnis Haushalt ohne A 85 - 89 und ohne Finanztransaktionen	Saldo 1 plus Saldo 2	413 739,78
71 Überrechnung Jahresergebnis A 85 - 89	Saldo 4 der Spalte "nur A 85 - 89"	42 028,76
95 Finanzierungssaldo ('vorläufiges Maastricht-Ergebnis')		455 768,54

Erläuterung Abweichung gegenüber Ergebnisvoranschlag

HH-Stelle	Bezeichnung	Buchungen	- Voranschlag	- Übertragung	= Abweichung	Betrag	Beschluss und Begründung
Mittelaufbringung	Abweichung mehr als 25,00%						
010000	Gemeindeamt						
2/010000+813000	Erträge aus der Auflösung von Investitionszuschüssen (Kapitaltransfers)	426,82	0,00	0,00	426,82		
2/010000+817000	Erträge aus der Auflösung von sonstigen Rückstellungen	180,62	0,00	0,00	180,62		
2/010000+828000	Rückersätze von Ausgaben	533,00	8 800,00	0,00	-8 267,00		
2/010000+829500	Forderung an Abfertigungsversicherung	5 486,67	0,00	0,00	5 486,67		
021000	Statistik						
2/021000+816000	Ersatz für statist. Erhebungen	0,00	100,00	0,00	-100,00		
024000	Wahlamt						
2/024000+816000	Kostenbeitrag für Wahlen	2 864,55	1 000,00	0,00	1 864,55		
133000	Veterinärpolizei						
2/133000+808000	Erlöse für Hundemarken	60,80	100,00	0,00	-39,20		
163000	Freiwillige Feuerwehren						
2/163000+813000	Erträge aus der Auflösung von Investitionszuschüssen (Kapitaltransfers)	12 327,69	3 500,00	0,00	8 827,69		
6/163000+829910	Zuführung vom Haushaltspotential	24 851,31	0,00	0,00	24 851,31		
211000	Volksschulen						
2/211000+811000	Mietertrag	0,00	200,00	0,00	-200,00		
2/211000+813000	Erträge aus der Auflösung von Investitionszuschüssen (Kapitaltransfers)	4 324,79	2 200,00	0,00	2 124,79		

Rechnungsabschluss 2021

Marktgemeinde Kreuzstetten

Erläuterungen Abweichung gegenüber Ergebnisvoranschlag

HH-Stelle	Bezeichnung	Buchungen	- Voranschlag	- Übertragung	= Abweichung	Betrag	Beschluss und Begründung
2/211000+817000	Erträge aus der Auflösung von sonstigen Rückstellungen	5 500,90	0,00	0,00	5 500,90		
2/211000+828000	Rückersätze von Aufwendungen (ALTZ)	1 292,90	0,00	0,00	1 292,90		
2/211000+861100	Förderung Hortpersonal	3 250,00	18 500,00	0,00	-15 250,00		
240000	Kindergarten						
2/240000+810000	Elternbeiträge	26 259,70	16 000,00	0,00	10 259,70		
2/240000+817000	Erträge aus der Auflösung von sonstigen Rückstellungen	1 770,34	100,00	0,00	1 670,34		
2/240000+861000	Laufende Transferzahlungen	500,00	0,00	0,00	500,00		
2/240000+861100	Zinsenzuschuss	2 650,75	5 500,00	0,00	-2 849,25		
361000	Archive						
2/361000+816000	Verkauf Heimatbuch Chronik Kreuzstetten	54,00	100,00	0,00	-46,00		
519100	Sonstige Einrichtungen und Maßnahmen (Corona)						
2/519100+828000	Rückersätze von Aufwendungen	24 733,74	0,00	0,00	24 733,74		
612000	Gemeindestraßen						
2/612000+808000	Verkauf von Hausnummer tafeln	1 320,00	200,00	0,00	1 120,00		
2/612000+813000	Erträge aus der Auflösung von Investitionszuschüssen (Kapitaltransfers)	3 678,95	0,00	0,00	3 678,95		
2/612000+829100	sonstige Einnahmen	5 026,74	500,00	0,00	4 526,74		
6/612000+829960	Übernahme Ist-Überschuss aus 2019	0,00	61 800,00	0,00	-61 800,00		
6/612000+861000	Transfers von Ländern, Landesfonds und Landeskammern	0,00	100 000,00	0,00	-100 000,00		

HH-Stelle	Bezeichnung	Buchungen	- Voranschlag	- Übertragung	= Abweichung	Betrag	Beschluss und Begründung
6/612000+871120	Förderung ESPG	500,00	4 000,00	0,00	-3 500,00		
639000	Sonstige Einrichtungen und Maßnahmen						
6/639000+829910	Sonstige Erträge	15 455,02	0,00	0,00	15 455,02		
6/639000+861000	Transfers von Ländern, Landesfonds und Landeskammern	0,00	280 000,00	0,00	-280 000,00		
640000	Einrichtungen und Maßnahmen nach der StVO						
2/640000+868000	Gemeindestrassenstraßen	3 420,00	1 500,00	0,00	1 920,00		
699000	Car-Sharing (Renault Zoe)						
2/699000+811000	Erträge aus Mitgliedsbeitrag	1 215,83	1 900,00	0,00	-684,17		
2/699000+868000	sonstige Einnahmen (Strafen)	0,00	200,00	0,00	-200,00		
710000	Land- und forstwirtschaftlicher Wegebau						
2/710000+813000	Erträge aus der Auflösung von Investitionszuschüssen (Kapitaltransfers)	60,61	0,00	0,00	60,61		
6/710000+829910	Zuführung vom Haushaltspotential	3 484,72	12 000,00	0,00	-8 515,28		
2/710000+861000	Transfers von Ländern, Landesfonds und Landeskammern	4 252,77	0,00	0,00	4 252,77		
817000	Friedhöfe						
2/817000+852000	Grabstellengebühren	3 974,00	6 900,00	0,00	-2 926,00		
2/817000+852200	Urnengebühren	0,00	600,00	0,00	-600,00		
820000	Bauhof						
2/820000+829000	Sonstige Erträge	1 807,09	0,00	0,00	1 807,09		

HH-Stelle	Bezeichnung	Buchungen	- Voranschlag	- Übertragung	= Abweichung	Betrag	Beschluss und Begründung
840000	Grundbesitz						
2/840000+891000	Sonstige Wertaufholungen / Bestandsvermehrungen am kurzfristigen und langfristigen Vermögen	38 420,00	0,00	0,00	38 420,00		
846000	Wohn- und Geschäftsgebäude						
2/846000+811000	Einnahmen aus Vermietung und Verpachtung	240,00	1 800,00	0,00	-1 560,00		
2/846000+817000	Erträge aus der Auflösung von sonstigen Rückstellungen	180,61	0,00	0,00	180,61		
850000	Wasserversorgung						
2/850000+852200	Wasserbezugsgebühren	146,76	0,00	0,00	146,76		
851000	Abwasserbeseitigung						
2/851000+829000	Sonstige Einnahmen Kanal-Gebrauchsabgabe	0,00	7 300,00	0,00	-7 300,00		
2/851000+860000	Transfers von Bund, Bundesfonds und Bundeskammern	48 581,50	0,00	0,00	48 581,50		
2/851000+861100	Annuitätenzuschuß Land NÖ	0,00	74 500,00	0,00	-74 500,00		
852000	Müllbeseitigung						
2/852000+808000	Verkauf von Müllsäcken	2 795,33	2 000,00	0,00	795,33		
2/852000+816000	Kostenersätze Glas - Papier....	4 966,01	2 800,00	0,00	2 166,01		
2/852000+829030	Altreifen	725,64	300,00	0,00	425,64		
2/852000+852200	Kompostierung-Gebühren	2 727,58	1 700,00	0,00	1 027,58		
853100	Wohn- und Geschäftsgebäude						
2/853100+811000	Mieten und Betriebskosten (20 %) (Fa. Kastner)	11 632,44	3 400,00	0,00	8 232,44		

HH-Stelle	Bezeichnung	Buchungen	- Voranschlag	- Übertragung	= Abweichung	Betrag	Beschluss und Begründung
2/853100+811010	Mieten Amtsgebäude	7 506,48	14 100,00	0,00	-6 593,52		
900000	Finanzabteilung u. Finanzverwaltung						
2/900000+828000	Umsatzsteuer (refundierte)	19 489,87	5 500,00	0,00	13 989,87		
2/900000+868000	Nicht behobener Pachtschilling	750,00	1 800,00	0,00	-1 050,00		
910000	Geldverkehr						
2/910000+823000	Zinsen der Giro- und Sparkonten	59,31	100,00	0,00	-40,69		
912000	Rücklagen						
2/912000+895001	Entnahmen von allgemeinen Haushaltsrücklagen	183 159,83	0,00	0,00	183 159,83		
2/912000+895009	Entnahmen von allgemeinen Haushaltsrücklagen	72 697,24	0,00	0,00	72 697,24		
920000	Ausschließliche Gemeindeabgaben						
2/920000+816000	Nö. Seuchenvorsorgeabgabe Gemeindeanteil	467,51	700,00	0,00	-232,49		
2/920000+833100	Kommunalsteuer	35 359,78	60 100,00	0,00	-24 740,22		
2/920000+841000	Gebrauchsabgabe	49 208,71	37 000,00	0,00	12 208,71		
2/920000+849000	Nebenansprüche und Mahngebühren	0,00	100,00	0,00	-100,00		
2/920000+850000	Aufschließungsbeiträge	138 718,76	90 000,00	0,00	48 718,76		
921000	Zwischen Ländern und Gemeinden geteilte Abgaben						
2/921000+861000	Transfers von Ländern, Landesfonds und Landeskammern	523,58	0,00	0,00	523,58		

HH-Stelle	Bezeichnung	Buchungen	- Voranschlag	- Übertragung	= Abweichung	Betrag	Beschluss und Begründung
941000	Finanzzuweisungen nach dem FAG						
2/941000+860000	Finanzzuweisungen des Bundes	223 376,00	92 100,00	0,00	131 276,00		
944000	Zuschüsse nach dem Katastr.Fondgesetz						
2/944000+860000	Katastrophenschäden - Wiederherstellung	26 131,99	0,00	0,00	26 131,99		
947000	Zuschüsse nach landes- gesetzl Bestimmungen						
2/947000+861000	Transfers von Ländern, Landesfonds und Landeskammern	17 857,17	0,00	0,00	17 857,17		
	Summe Mittelaufbringung	1 046 986,41	921 000,00	0,00	125 986,41	0,00	
Mittelverwendung	Abweichung mehr als 25,00%						
000000	Gemeinderat						
1/000000-582000	DGB zur Pensionskasse VBV	0,00	2 700,00	0,00	-2 700,00		
1/000000-670000	Versicherungen	11 057,61	17 500,00	0,00	-6 442,39		
1/000000-721100	Diäten, Reisegebühren	0,00	100,00	0,00	-100,00		
1/000000-723000	Bürgermeisterausflug	0,00	800,00	0,00	-800,00		
010000	Gemeindeamt						
1/010000-430000	Lebensmittel	3 412,47	300,00	0,00	3 112,47		
1/010000-452000	Treibstoffe	0,00	1 000,00	0,00	-1 000,00		
1/010000-456000	Büromaterial	3 091,99	1 200,00	0,00	1 891,99		
1/010000-459000	Sonstige Verbrauchsgüter	1 074,04	400,00	0,00	674,04		

HH-Stelle	Bezeichnung	Buchungen	- Voranschlag	- Übertragung	= Abweichung	Betrag	Beschluss und Begründung
1/010000-511000	Geldbezüge der Vertragsbediensteten in handwerklicher Verwendung	2 222,62	0,00	0,00	2 222,62		
1/010000-521000	Bezüge ArbeitnehmerInnen ganzjährig beschäftigt	3 143,96	5 200,00	0,00	-2 056,04		
1/010000-523000	Geldbezüge der nicht ganzjährig beschäftigten ArbeiterInnen	249,26	0,00	0,00	249,26		
1/010000-565000	Mehrleistungsvergütungen	0,00	400,00	0,00	-400,00		
1/010000-582100	Beitrag an MV Kassen	4 295,32	0,00	0,00	4 295,32		
1/010000-591000	Dotierung von Rückstellungen für Abfertigungen	2 420,09	1 700,00	0,00	720,09		
1/010000-592000	Dotierung von Rückstellungen für Jubiläumszuwendungen	2 573,22	900,00	0,00	1 673,22		
1/010000-616000	Instandhaltung der Maschinen	24 141,24	5 000,00	0,00	19 141,24		
1/010000-617000	Instandhaltung der Fahrzeuge	7 299,87	2 000,00	0,00	5 299,87		
1/010000-618000	Instandhaltung der Büroeinrichtung	5 276,89	1 000,00	0,00	4 276,89		
1/010000-630000	Portogebühren	3 273,56	2 500,00	0,00	773,56		
1/010000-631000	Telefongebühren	5 909,13	1 500,00	0,00	4 409,13		
1/010000-640100	Beratungskosten	206 424,74	40 000,00	0,00	166 424,74		
1/010000-670000	Versicherungen	0,00	2 000,00	0,00	-2 000,00		
1/010000-680000	Planmäßige Abschreibung	12 216,27	20 600,00	0,00	-8 383,73		
1/010000-710000	Öffentliche Abgaben (Ausgaben), ohne Gebühren gemäß FAG	0,00	100,00	0,00	-100,00		
1/010000-720000	Kostenbeiträge (Kostenersätze) für Leistungen	7 468,75	10 000,00	0,00	-2 531,25		

HH-Stelle	Bezeichnung	Buchungen	- Voranschlag	- Übertragung	= Abweichung	Betrag	Beschluss und Begründung
1/010000-724000	Reisekosten	6,83	700,00	0,00	-693,17		
019000	Repräsentation						
1/019000-723000	Repräsentationsauslagen	7 590,16	10 600,00	0,00	-3 009,84		
023000	Einwohneramt						
1/023000-728000	Datenverwaltung	0,00	100,00	0,00	-100,00		
024000	Wahlamt						
1/024000-728000	Kosten der Wahlen	45,01	800,00	0,00	-754,99		
029000	Amtsgebäude						
1/029000-400000	Geringwertige Wirtschaftsgüter (GWG)	291,60	1 000,00	0,00	-708,40		
1/029000-454000	Reinigungsmaterial	1 179,65	500,00	0,00	679,65		
1/029000-600000	Strom	2 130,67	1 500,00	0,00	630,67		
1/029000-670000	Versicherung	16 363,31	1 000,00	0,00	15 363,31		
1/029000-680000	Planmäßige Abschreibung	4 182,53	7 600,00	0,00	-3 417,47		
1/029000-710000	Öffentliche Abgaben, ohne Gebühren gemäß FAG	1 123,44	0,00	0,00	1 123,44		
1/029000-720000	Kostenbeiträge (Kostenersätze) für Leistungen	1 956,25	1 000,00	0,00	956,25		
032000	Vermessungsamt						
1/032000-728000	Digitale Vermarktung Gemeindegebiet	0,00	3 000,00	0,00	-3 000,00		

HH-Stelle	Bezeichnung	Buchungen	- Voranschlag	- Übertragung	= Abweichung	Betrag	Beschluss und Begründung
061000	Sonstige Maßnahmen						
1/061000-680000	Planmäßige Abschreibung	0,00	1 700,00	0,00	-1 700,00		
1/061000-757000	Subventionen sonstiger Vereine	3 920,00	800,00	0,00	3 120,00		
062000	Ehrungen und Auszeichnungen						
1/062000-728000	Ehrungen und Auszeichnungen	6 385,01	1 400,00	0,00	4 985,01		
091000	Personalausbildung und Fortbildung						
1/091000-728000	Schulung der Bediensteten	2 960,80	4 600,00	0,00	-1 639,20		
094000	Gemeinschaftspflege						
1/094000-757000	Subventionen an Jugendvereine	6 475,61	1 300,00	0,00	5 175,61		
163000	Freiwillige Feuerwehren						
1/163000-400000	Geringwertige Wirtschaftsgüter (GWG)	1 956,60	0,00	0,00	1 956,60		
1/163000-600000	Strom	1 737,17	3 000,00	0,00	-1 262,83		
1/163000-614000	Instandhaltung von Gebäuden und Bauten	13 375,01	0,00	0,00	13 375,01		
1/163000-680000	Planmäßige Abschreibung	64 552,19	100 200,00	0,00	-35 647,81		
1/163000-710000	Öffentliche Abgaben, ohne Gebühren gemäß FAG	2 334,88	0,00	0,00	2 334,88		
1/163000-711100	Wasser	166,21	300,00	0,00	-133,79		
1/163000-729000	Sonstige Aufwendungen	664,35	1 000,00	0,00	-335,65		
1/163000-729910	Zuführung zu Vorhaben 1630	24 851,31	0,00	0,00	24 851,31		

HH-Stelle	Bezeichnung	Buchungen	- Voranschlag	- Übertragung	= Abweichung	Betrag	Beschluss und Begründung
1/163000-757000	Subventionen an FF	2 980,00	2 300,00	0,00	680,00		
1/163000-757100	Subvention f. Investitionen FF	3 000,00	1 100,00	0,00	1 900,00		
179000	Sonstige Einrichtungen und Maßnahmen						
1/179000-728000	Katastrophenschutz	0,00	500,00	0,00	-500,00		
202000	Sportamt						
1/202000-680000	Planmäßige Abschreibung	0,00	600,00	0,00	-600,00		
211000	Volksschulen						
1/211000-400000	Geringwertige Wirtschaftsgüter (GWG)	1 482,94	1 000,00	0,00	482,94		
1/211000-452000	Treibstoffe	0,00	1 000,00	0,00	-1 000,00		
1/211000-454000	Reinigungsmaterial	1 716,79	1 000,00	0,00	716,79		
1/211000-456000	Büromaterial	350,39	700,00	0,00	-349,61		
1/211000-510000	Geldbezüge der Vertragsbediensteten der Verwaltung	6 687,11	3 900,00	0,00	2 787,11		
1/211000-523000	Geldbezüge der nicht ganzjährig beschäftigten ArbeiterInnen	637,50	1 600,00	0,00	-962,50		
1/211000-591000	Dotierung von Rückstellungen für Abfertigungen	0,00	1 000,00	0,00	-1 000,00		
1/211000-592000	Dotierung von Rückstellungen für Jubiläumszuwendungen	340,95	100,00	0,00	240,95		
1/211000-614000	Instandhaltung des Gebäudes	5 756,58	4 200,00	0,00	1 556,58		
1/211000-617000	Instandhaltung der Fahrzeuge	540,72	2 000,00	0,00	-1 459,28		
1/211000-618000	Instandhaltung der Einrichtung	7 845,19	2 000,00	0,00	5 845,19		

HH-Stelle	Bezeichnung	Buchungen	- Voranschlag	- Übertragung	= Abweichung	Betrag	Beschluss und Begründung
1/211000-630000	Portogebühren	110,97	700,00	0,00	-589,03		
1/211000-724000	Reisekosten	0,53	100,00	0,00	-99,47		
213000	Sonderschulen						
1/213000-752000	Schulumlage	20 739,74	10 000,00	0,00	10 739,74		
240000	Kindergarten						
1/240000-400000	Geringwertige Wirtschaftsgüter (GWG)	10 167,45	3 300,00	0,00	6 867,45		
1/240000-451000	Beheizung	9 233,82	12 700,00	0,00	-3 466,18		
1/240000-452000	Treibstoffe	0,00	1 000,00	0,00	-1 000,00		
1/240000-456000	Büromaterial	44,42	400,00	0,00	-355,58		
1/240000-510000	Geldbezüge der Vertragsbediensteten der Verwaltung	6 687,11	3 900,00	0,00	2 787,11		
1/240000-521000	Geldbezüge der ganzjährig beschäftigten ArbeiterInnen	7 634,32	11 700,00	0,00	-4 065,68		
1/240000-592000	Dotierung von Rückstellungen für Jubiläumszuwendungen	1 223,50	600,00	0,00	623,50		
1/240000-614000	Instandhaltung des Gebäudes	2 792,61	1 600,00	0,00	1 192,61		
1/240000-617000	Instandhaltung der Fahrzeuge	270,88	2 000,00	0,00	-1 729,12		
1/240000-670000	Versicherungen	199,55	1 100,00	0,00	-900,45		
1/240000-680000	Planmäßige Abschreibung	47 243,52	104 100,00	0,00	-56 856,48		
1/240000-710000	Öffentliche Abgaben, ohne Gebühren gemäß FAG	1 175,92	0,00	0,00	1 175,92		

HH-Stelle	Bezeichnung	Buchungen	- Voranschlag	- Übertragung	= Abweichung	Betrag	Beschluss und Begründung
1/240000-711100	Wasser	0,00	100,00	0,00	-100,00		
1/240000-720001	Kostenbeiträge für Krippen (Zwergerlvilla)	3 075,00	500,00	0,00	2 575,00		
1/240000-720002	Kostenbeiträge (Kostenersätze) für Leistungen - auswertige Kindergärten	2 298,27	0,00	0,00	2 298,27		
1/240000-724000	Reisekosten	0,53	100,00	0,00	-99,47		
1/240000-728000	Entgelte f. sonstige Leistungen	127,50	1 300,00	0,00	-1 172,50		
1/240000-728100	Aus- u. Fortbildungen	0,00	200,00	0,00	-200,00		
1/240000-729000	sonstige Ausgaben	26,08	100,00	0,00	-73,92		
262000	Sportplätze						
1/262000-600000	Energiebezüge	-50,11	1 300,00	0,00	-1 350,11		
1/262000-680000	Planmäßige Abschreibung	1 310,74	1 000,00	0,00	310,74		
1/262000-711100	Wasser	988,52	100,00	0,00	888,52		
362000	Denkmalpflege						
1/362000-619000	Instandhaltung von Denkmälern	0,00	500,00	0,00	-500,00		
1/362000-680000	Planmäßige Abschreibung	0,00	400,00	0,00	-400,00		
369000	Sonstige Einrichtungen und Maßnahmen						
1/369000-729000	Brauchtumpflege	280,00	3 500,00	0,00	-3 220,00		
381000	Massnahmen der Kulturpflege						
1/381000-757000	Subventionen an Kulturvereine	0,00	800,00	0,00	-800,00		

HH-Stelle	Bezeichnung	Buchungen	- Voranschlag	- Übertragung	= Abweichung	Betrag	Beschluss und Begründung
390000	Kirchliche Angelegenheiten						
1/390000-729000	Aufwendungen für Kirchen	2 762,04	500,00	0,00	2 262,04		
419000	Allgemeine öffentliche Wohlfahrt						
1/419000-751000	Sozialhilfe-Wohnsitzgemeindebeitrag	8 743,70	19 000,00	0,00	-10 256,30		
429000	Sonstige Einrichtungen und Maßnahmen						
1/429000-768000	Seniorenausflüge	0,00	2 000,00	0,00	-2 000,00		
439000	Jugendwohlfahrt						
1/439000-768100	Sonstige Maßnahmen Tagesmütter	60,00	500,00	0,00	-440,00		
441000	Behebung von Notständen						
1/441000-728000	Entgelte für sonstige Leistungen	360,00	500,00	0,00	-140,00		
469000	Sonstige Maßnahmen						
1/469000-413000	Säuglingswäschepakete	32,68	1 200,00	0,00	-1 167,32		
480000	Wohnbauförderung						
1/480000-768000	Zuwendungen an Bauinteressenten Alternativanlagen	6 600,00	2 800,00	0,00	3 800,00		
512000	Sonstige medizinische Beratung und Betreuung						
1/512000-458000	Mittel zur ärztlichen Betreuung Gesundheitsvorsorge	108,90	1 000,00	0,00	-891,10		
1/512000-728000	Gesunde Gemeinde	2 043,36	5 600,00	0,00	-3 556,64		

HH-Stelle	Bezeichnung	Buchungen	- Voranschlag	- Übertragung	= Abweichung	Betrag	Beschluss und Begründung
519100	Sonstige Einrichtungen und Maßnahmen (Corona)						
1/519100-729000	Sonstige Aufwendungen	27 032,05	0,00	0,00	27 032,05		
520000	Umweltschutz						
1/520000-726000	Beitrag an Klimabündnis	564,24	800,00	0,00	-235,76		
562100	Beiträge der Gemeinden z.Krankenanstaltssprg.						
1/562100-752000	NÖKAS (Verwaltungsaufwand)	8,26	0,00	0,00	8,26		
581000	Tierschutzvereine Zuwendung						
1/581000-756000	Unterstützungsleistungen	0,00	200,00	0,00	-200,00		
612000	Gemeindestraßen						
1/612000-400000	Geringwertige Wirtschaftsgüter (GWG)	4 386,78	1 500,00	0,00	2 886,78		
1/612000-413000	Hausnummerntafeln	1 531,26	400,00	0,00	1 131,26		
1/612000-452000	Treibstoffe	0,00	800,00	0,00	-800,00		
1/612000-455000	Chemische und sonstige artverwandte Mittel - Winterdienst Streumaterial	2 738,40	21 000,00	0,00	-18 261,60		
1/612000-523000	Geldbezüge der nicht ganzjährig beschäftigten Arbeiter	17,00	500,00	0,00	-483,00		
1/612000-580000	Dienstgeberbeiträge zum Ausgleichsfonds für Familienbeihilfen	1,64	100,00	0,00	-98,36		
1/612000-582000	Sonstige Dienstgeberbeiträge zur sozialen Sicherheit	0,28	0,00	0,00	0,28		
1/612000-611000	Instandhaltung der Gemeindestraßen	6 653,16	5 000,00	0,00	1 653,16		
1/612000-617000	Instandhaltung der Fahrzeuge	5 136,94	2 000,00	0,00	3 136,94		

HH-Stelle	Bezeichnung	Buchungen	- Voranschlag	- Übertragung	= Abweichung	Betrag	Beschluss und Begründung
1/612000-680000	Planmäßige Abschreibung	139 033,61	250 600,00	0,00	-111 566,39		
1/612000-700000	Miet-Traktor (Winterdienst)	3 240,00	2 300,00	0,00	940,00		
1/612000-720000	Kostenbeiträge (Kostenersätze) für Leistungen	25 256,25	17 000,00	0,00	8 256,25		
1/612000-728000	Winterdienst Streumaterial	12 614,10	0,00	0,00	12 614,10		
1/612000-728100	Ausgaben für Baumkataster	8 048,76	5 300,00	0,00	2 748,76		
5/612000-729910	Rückführung zum Haushaltspotenzial	0,00	35 800,00	0,00	-35 800,00		
633000	Wildbachverbauung						
1/633000-610000	Instandhaltung von Grund und Boden (Bäche u. Gräben)	18 655,12	500,00	0,00	18 155,12		
1/633000-680000	Planmäßige Abschreibung	825,97	0,00	0,00	825,97		
639000	Sonstige Einrichtungen und Maßnahmen						
1/639000-613000	Instandhaltung von Wasserläufen (Rückhaltebecken)	13 641,00	0,00	0,00	13 641,00		
1/639000-650000	Zinsen für Finanzschulden in Euro	0,00	5 600,00	0,00	-5 600,00		
1/639000-729910	Sonstige Aufwendungen	15 455,02	0,00	0,00	15 455,02		
640000	Einrichtungen und Maßnahmen nach der StVO						
1/640000-400000	Geringwertige Wirtschaftsgüter (GWG)	604,19	1 000,00	0,00	-395,81		
650000	Schienenverkehr						
1/650000-720000	Kostenbeiträge für Leistungen	557,17	0,00	0,00	557,17		

HH-Stelle	Bezeichnung	Buchungen	- Voranschlag	- Übertragung	= Abweichung	Betrag	Beschluss und Begründung
699000	Car-Sharing (Renault Zoe)						
1/699000-580000	DGB zum Ausgleichsfond für Familienbeihilfen	41,08	0,00	0,00	41,08		
1/699000-600100	Strom (Smatrics)	842,60	100,00	0,00	742,60		
1/699000-617000	Instandhaltung der Fahrzeuge	1 876,50	1 000,00	0,00	876,50		
1/699000-700200	Batterie Renault Zoe	1 167,14	0,00	0,00	1 167,14		
1/699000-705000	Operating Leasing Renault Zoe	2 715,60	1 000,00	0,00	1 715,60		
1/699000-705200	Operating Leasing Renault Zoe AKKU	0,00	400,00	0,00	-400,00		
1/699000-729000	Sonstige Ausgaben	0,00	100,00	0,00	-100,00		
710000	Land- und forstwirtschaftlicher Wegebau						
1/710000-611000	Instandhaltung der Güterwege	13 986,04	5 000,00	0,00	8 986,04		
1/710000-617000	Instandhaltung von Fahrzeugen	265,80	0,00	0,00	265,80		
1/710000-720000	Kostenbeiträge (Kostenersätze) für Leistungen	7 262,50	5 000,00	0,00	2 262,50		
1/710000-729910	Zuführung zu Vorhaben 7100	3 484,72	0,00	0,00	3 484,72		
759000	Sonstige Energieträger alternative Heizanlagen						
1/759000-694000	Aufwendungen aus der Bewertung von Beteiligungen	2 100,00	0,00	0,00	2 100,00		
771000	Maßnahmen zur Förderung des Fremdenverkehrs						
1/771000-757000	Beiträge an Dorf- und Verschönerungsvereine (Land NÖ, Gem)	2 978,93	1 200,00	0,00	1 778,93		

HH-Stelle	Bezeichnung	Buchungen	- Voranschlag	- Übertragung	= Abweichung	Betrag	Beschluss und Begründung
815000	Park- und Gartenanlage Kinderspielplätze						
1/815000-400000	Geringwertige Wirtschaftsgüter (GWG)	161,99	0,00	0,00	161,99		
1/815000-600000	Strom	0,00	200,00	0,00	-200,00		
1/815000-610000	Instandhaltung Parkanlagen Spielplätze	965,81	1 500,00	0,00	-534,19		
816000	Öffentliche Beleuchtung						
1/816000-611000	Instandhaltung der Gemeindestraßen	0,00	1 500,00	0,00	-1 500,00		
1/816000-619000	Instandhaltung der Strassenbeleuchtung	21 711,97	29 700,00	0,00	-7 988,03		
1/816000-680000	Planmäßige Abschreibung	7 092,80	13 500,00	0,00	-6 407,20		
817000	Friedhöfe						
1/817000-400000	Geringwertige Wirtschaftsgüter (GWG)	434,13	0,00	0,00	434,13		
1/817000-452000	Treibstoffe	0,00	1 000,00	0,00	-1 000,00		
1/817000-456000	Büromaterial	266,55	500,00	0,00	-233,45		
1/817000-459000	Sonstige Verbrauchsgüter	103,27	0,00	0,00	103,27		
1/817000-600000	Strom	256,66	600,00	0,00	-343,34		
1/817000-616000	Instandhaltung der Maschinen	1 978,79	5 000,00	0,00	-3 021,21		
1/817000-630000	Portogebühren	277,42	500,00	0,00	-222,58		
1/817000-631000	Telefongebühren	0,00	1 000,00	0,00	-1 000,00		
1/817000-680000	Planmäßige Abschreibung	29,01	0,00	0,00	29,01		

HH-Stelle	Bezeichnung	Buchungen	- Voranschlag	- Übertragung	= Abweichung	Betrag	Beschluss und Begründung
1/817000-711100	Wasser	539,57	300,00	0,00	239,57		
1/817000-720000	Kostenbeiträge (Kostenersätze) für Leistungen	6 100,00	20 000,00	0,00	-13 900,00		
1/817000-724000	Reisekosten	0,00	200,00	0,00	-200,00		
820000	Bauhof						
1/820000-400000	Geringwertige Wirtschaftsgüter (GWG)	4 079,27	3 000,00	0,00	1 079,27		
1/820000-452000	Treibstoffe	0,00	1 000,00	0,00	-1 000,00		
1/820000-565000	Mehrleistungsvergütungen	3 507,78	0,00	0,00	3 507,78		
1/820000-614000	Instandhaltung Bauhof	20 971,82	14 500,00	0,00	6 471,82		
1/820000-617000	Instandhaltung der Fahrzeuge	0,00	3 400,00	0,00	-3 400,00		
1/820000-617100	Traktor ISEKI	0,00	1 400,00	0,00	-1 400,00		
1/820000-617110	Instandhaltung von Renault Kangoo	0,00	200,00	0,00	-200,00		
1/820000-670000	Versicherungen	17 490,14	7 800,00	0,00	9 690,14		
1/820000-700200	Batterie Renault Kangoo	1 014,49	0,00	0,00	1 014,49		
1/820000-705100	Operating Leasing Renault Kangoo II Z.E. 2016/07	940,16	1 300,00	0,00	-359,84		
1/820000-705200	Operating Leasing Renault Kangoo II Z.E. 60PS	7 146,34	0,00	0,00	7 146,34		
1/820000-705300	Operating Leasing HAKO Citymaster 650	3 215,90	500,00	0,00	2 715,90		
1/820000-710000	Öffentliche Abgaben (Ausgaben), ohne Gebühren gemäß FAG	208,26	400,00	0,00	-191,74		

HH-Stelle	Bezeichnung	Buchungen	- Voranschlag	- Übertragung	= Abweichung	Betrag	Beschluss und Begründung
1/820000-711000	Gebühren für die Benützung von Gemeindeeinrichtungen und Anlagen gemäß FAG	310,92	0,00	0,00	310,92		
1/820000-720000	Kostenbeiträge (Kostenersätze) für Leistungen	26 812,50	15 000,00	0,00	11 812,50		
1/820000-724000	Reisekosten	47,04	100,00	0,00	-52,96		
831000	Freibäder						
1/831000-400000	Geringwertige Wirtschaftsgüter (GWG)	837,06	0,00	0,00	837,06		
1/831000-454000	Reinigungsmaterial	63,82	500,00	0,00	-436,18		
1/831000-614000	Instandhaltung des Gebäudes	2 156,65	1 000,00	0,00	1 156,65		
1/831000-617000	Instandhaltung von Fahrzeugen	177,21	0,00	0,00	177,21		
1/831000-618000	Instandhaltung der Einrichtung	9 483,67	4 000,00	0,00	5 483,67		
1/831000-619100	Technische Betreuung	0,00	2 700,00	0,00	-2 700,00		
1/831000-670000	Versicherungen	2 410,08	1 700,00	0,00	710,08		
1/831000-680000	Planmäßige Abschreibung	3 145,32	5 600,00	0,00	-2 454,68		
1/831000-710000	Öffentliche Abgaben, ohne Gebühren gemäß FAG	139,84	0,00	0,00	139,84		
1/831000-720000	Kostenbeiträge (Kostenersätze) für Leistungen	6 925,00	3 000,00	0,00	3 925,00		
1/831000-728000	Entgelte für sonstige Leistungen	87,50	0,00	0,00	87,50		
1/831000-729001	Rückvergütungen Kindersaisonkarten	28,00	100,00	0,00	-72,00		
1/831000-729002	Sonstige Aufwendungen	0,00	100,00	0,00	-100,00		

HH-Stelle	Bezeichnung	Buchungen	- Voranschlag	- Übertragung	= Abweichung	Betrag	Beschluss und Begründung
840000	Grundbesitz						
1/840000-680000	Planmäßige Abschreibung	395,49	800,00	0,00	-404,51		
1/840000-728000	Vermessungsarbeiten	7 503,57	2 500,00	0,00	5 003,57		
846000	Wohn- und Geschäftsgebäude						
1/846000-454000	Kulturgebäude Reinigungsmaterial	52,74	200,00	0,00	-147,26		
1/846000-511000	Geldbezüge der Vertragsbediensteten in handwerklicher Verwendung	2 870,32	0,00	0,00	2 870,32		
1/846000-521000	Kulturgebäude Arbeiter ganzjährig beschäftigt	3 143,75	5 200,00	0,00	-2 056,25		
1/846000-523000	Geldbezüge der nicht ganzjährig beschäftigten Arbeiter	581,62	0,00	0,00	581,62		
1/846000-580000	DGB zum Ausgleichsfonds f. Familienhilfen	257,14	200,00	0,00	57,14		
1/846000-582100	Beitrag an MV Kassen	0,00	100,00	0,00	-100,00		
1/846000-592000	Dotierung von Rückstellungen für Jubiläumszuwendungen	362,12	0,00	0,00	362,12		
1/846000-614000	Kulturgebäude - Instandhaltung	5 228,13	1 000,00	0,00	4 228,13		
1/846000-617000	Instandhaltung von Fahrzeugen	88,08	0,00	0,00	88,08		
1/846000-670000	Kulturgebäude Versicherung	199,55	2 000,00	0,00	-1 800,45		
1/846000-680000	Planmäßige Abschreibung	38 674,51	77 500,00	0,00	-38 825,49		
1/846000-710000	Öffentliche Abgaben, ohne Gebühren gemäß FAG	1 170,04	0,00	0,00	1 170,04		
1/846000-711100	Wasser	266,58	200,00	0,00	66,58		

HH-Stelle	Bezeichnung	Buchungen	- Voranschlag	- Übertragung	= Abweichung	Betrag	Beschluss und Begründung
851000	Abwasserbeseitigung						
1/851000-430000	Lebensmittel	0,00	100,00	0,00	-100,00		
1/851000-456000	Büromaterial	0,00	500,00	0,00	-500,00		
1/851000-459000	Sonstige Verbrauchsgüter	185,89	0,00	0,00	185,89		
1/851000-510000	Geldbezüge der Vertragsbediensteten der Verwaltung	6 172,67	4 400,00	0,00	1 772,67		
1/851000-582000	Sonstige DGB zur sozialen Sicherheit	1 292,34	1 000,00	0,00	292,34		
1/851000-582100	Beitrag an MV Kassen	0,00	100,00	0,00	-100,00		
1/851000-612000	Instandhaltung von Kanalisations- anlagen	10 510,30	5 000,00	0,00	5 510,30		
1/851000-616000	Instandhaltung der Maschinen	0,00	3 000,00	0,00	-3 000,00		
1/851000-630000	Portogebühren	0,00	400,00	0,00	-400,00		
1/851000-631000	Telefongebühren	0,00	400,00	0,00	-400,00		
1/851000-650300	Kreditzinsen BA 02 (BANK AUSTRIA)	0,03	600,00	0,00	-599,97		
1/851000-650400	Kreditzinsen BA 03 (BANK AUSTRIA)	0,00	200,00	0,00	-200,00		
1/851000-720000	Kostenbeiträge (Kostenersätze) für Leistungen	56,25	800,00	0,00	-743,75		
1/851000-724000	Reisekosten	2,10	100,00	0,00	-97,90		
852000	Müllbeseitigung						
1/852000-400000	Geringwertige Wirtschaftsgüter (GWG)	219,60	0,00	0,00	219,60		

HH-Stelle	Bezeichnung	Buchungen	- Voranschlag	- Übertragung	= Abweichung	Betrag	Beschluss und Begründung
1/852000-413000	Ankauf von Müllsäcken	209,45	300,00	0,00	-90,55		
1/852000-430000	Lebensmittel	0,00	100,00	0,00	-100,00		
1/852000-452000	Treibstoffe	0,00	1 000,00	0,00	-1 000,00		
1/852000-456000	Büromaterial	1 279,44	800,00	0,00	479,44		
1/852000-459000	Sonstige Verbrauchsgüter	495,71	0,00	0,00	495,71		
1/852000-510000	Geldbezüge der Vertragsbediensteten der Verwaltung	5 244,61	3 900,00	0,00	1 344,61		
1/852000-523000	Geldbezüge der nicht ganzjährig beschäftigten ArbeiterInnen	1 260,13	800,00	0,00	460,13		
1/852000-565000	Mehrleistungsvergütungen	0,00	100,00	0,00	-100,00		
1/852000-582000	DGB zur sozialen Sicherheit	1 082,87	800,00	0,00	282,87		
1/852000-592000	Dotierung von Rückstellungen für Jubiläumszuwendungen	325,36	100,00	0,00	225,36		
1/852000-616000	Instandhaltung der Maschinen	9 498,19	5 000,00	0,00	4 498,19		
1/852000-617000	Instandhaltung der Fahrzeuge	6 488,77	2 000,00	0,00	4 488,77		
1/852000-618000	Instandhaltung u. Erhaltung d. Deponien	22 244,61	10 000,00	0,00	12 244,61		
1/852000-630000	Portogebühren	1 331,62	1 000,00	0,00	331,62		
1/852000-631000	Telefongebühren	0,00	800,00	0,00	-800,00		
1/852000-680000	Planmäßige Abschreibung	1 656,81	3 200,00	0,00	-1 543,19		
1/852000-724000	Reisekosten	0,51	100,00	0,00	-99,49		

HH-Stelle	Bezeichnung	Buchungen	- Voranschlag	- Übertragung	= Abweichung	Betrag	Beschluss und Begründung
1/852000-728300	Altpapierentsorgung	11 247,10	7 600,00	0,00	3 647,10		
1/852000-728500	Grünschnitt-Lagerung Kompostierung	8 289,93	14 100,00	0,00	-5 810,07		
1/852000-755000	Beitrag an Abfallwirtschaftsverband	0,00	200,00	0,00	-200,00		
853000	Wohn- und Geschäftsgebäude						
1/853000-451000	Beheizung	0,00	200,00	0,00	-200,00		
1/853000-600000	Strom	717,18	300,00	0,00	417,18		
1/853000-614000	Instandhaltung Gebäude	312,83	500,00	0,00	-187,17		
1/853000-670000	Versicherung	2 220,83	1 200,00	0,00	1 020,83		
1/853000-710000	Öffentliche Abgaben, ohne Gebühren gemäß FAG	1 432,60	0,00	0,00	1 432,60		
1/853000-711100	Wasser	48,95	300,00	0,00	-251,05		
853100	Wohn- und Geschäftsgebäude						
1/853100-430000	Lebensmittel	0,00	100,00	0,00	-100,00		
1/853100-456000	Büromaterial	533,10	100,00	0,00	433,10		
1/853100-459000	Sonstige Verbrauchsgüter	206,56	0,00	0,00	206,56		
1/853100-616000	Instandhaltung der Maschinen	3 957,58	3 000,00	0,00	957,58		
1/853100-617000	Instandhaltung von Fahrzeugen	2 703,65	0,00	0,00	2 703,65		
1/853100-630000	Portogebühren	554,84	400,00	0,00	154,84		

Rechnungsabschluss 2021

Marktgemeinde Kreuzstetten

Erläuterungen Abweichung gegenüber Ergebnisvoranschlag

HH-Stelle	Bezeichnung	Buchungen	- Voranschlag	- Übertragung	= Abweichung	Betrag	Beschluss und Begründung
1/853100-631000	Telefongebühren	0,00	300,00	0,00	-300,00		
1/853100-680000	Planmäßige Abschreibung	125,63	0,00	0,00	125,63		
1/853100-710000	Öffentliche Abgaben, ohne Gebühren gemäß FAG	152,44	0,00	0,00	152,44		
1/853100-720000	Kostenbeiträge (Kostenersätze) für Leistungen	12 993,75	3 000,00	0,00	9 993,75		
900000	Finanzabteilung u. Finanzverwaltung						
1/900000-565000	Mehrleistungsentschädigung	0,00	200,00	0,00	-200,00		
910000	Geldverkehr						
1/910000-650000	Zinsen für Kassenkredit	15,57	100,00	0,00	-84,43		
1/910000-710000	Öffentliche Abgaben (Ausgaben),	0,00	200,00	0,00	-200,00		
1/910000-729000	Kapitalertragssteuer	14,84	100,00	0,00	-85,16		
912000	Rücklagen						
1/912000-795001	Zuweisung an allgemeine Haushaltsrücklagen	249 791,52	0,00	0,00	249 791,52		
991000	Rückersetzte nicht absetzbare Einnahmen						
1/991000-691000	Abschreibungen	0,00	500,00	0,00	-500,00		
	Summe Mittelverwendung	1 536 937,99	1 153 900,00	0,00	383 037,99	0,00	

Erläuterung Abweichung gegenüber Finanzierungsvoranschlag

HH-Stelle	Bezeichnung	Buchungen	- Voranschlag	- Übertragung	= Abweichung	Betrag	Beschluss und Begründung
Mittelaufbringung	Abweichung mehr als 25,00%						
010000	Gemeindeamt						
2/010000+828000	Rückersätze von Ausgaben	533,00	8 800,00	0,00	-8 267,00		
021000	Statistik						
2/021000+816000	Ersatz für statist. Erhebungen	0,00	100,00	0,00	-100,00		
024000	Wahlamt						
2/024000+816000	Kostenbeitrag für Wahlen	2 864,55	1 000,00	0,00	1 864,55		
133000	Veterinärpolizei						
2/133000+808000	Erlöse für Hundemarken	59,20	100,00	0,00	-40,80		
163000	Freiwillige Feuerwehren						
6/163000+829910	Zuführung vom Haushaltspotential	24 851,31	0,00	0,00	24 851,31		
211000	Volksschulen						
6/211000+301000	Kapitaltransfers von Ländern, Landesfonds und Landeskammern	151 089,23	0,00	0,00	151 089,23		
2/211000+811000	Mietertrag	0,00	200,00	0,00	-200,00		
2/211000+828000	Rückersätze von Aufwendungen (ALTZ)	1 292,90	0,00	0,00	1 292,90		
2/211000+861100	Förderung Hortpersonal	3 250,00	18 500,00	0,00	-15 250,00	-15 250,00	29.12.2021 Förderung Ferien nicht eingetroffen
240000	Kindergarten						
2/240000+810000	Elternbeiträge	24 561,09	16 000,00	0,00	8 561,09		

Rechnungsabschluss 2021

Marktgemeinde Kreuzstetten

Erläuterungen Abweichung gegenüber Finanzierungsvoranschlag

HH-Stelle	Bezeichnung	Buchungen	- Voranschlag	- Übertragung	= Abweichung	Betrag	Beschluss und Begründung
2/240000+861000	Laufende Transferzahlungen	500,00	0,00	0,00	500,00		
2/240000+861100	Zinsenzuschuss	2 650,75	5 500,00	0,00	-2 849,25		
361000	Archive						
2/361000+816000	Verkauf Heimatbuch Chronik Kreuzstetten	54,00	100,00	0,00	-46,00		
519100	Sonstige Einrichtungen und Maßnahmen (Corona)						
2/519100+828000	Rückersätze von Aufwendungen	24 733,74	0,00	0,00	24 733,74	24 733,74	31.12.2021 Dauerteststraße
612000	Gemeindestraßen						
6/612000+300000	Kapitaltransfers von Bund, Bundesfonds und Bundeskammern	136 386,70	0,00	0,00	136 386,70		
2/612000+808000	Verkauf von Hausnummerntafeln	1 320,00	200,00	0,00	1 120,00		
2/612000+827000	Kostenersätze für die Überlassung von Bediensteten an Dritte	1 500,00	2 000,00	0,00	-500,00		
2/612000+829100	sonstige Einnahmen	3 947,23	500,00	0,00	3 447,23		
6/612000+829960	Übernahme Ist-Überschuss aus 2019	0,00	61 800,00	0,00	-61 800,00		
6/612000+861000	Transfers von Ländern, Landesfonds und Landeskammern	0,00	100 000,00	0,00	-100 000,00		
6/612000+871120	Förderung ESPG	500,00	4 000,00	0,00	-3 500,00		
639000	Sonstige Einrichtungen und Maßnahmen						
6/639000+346000	Investitionsdarlehen von Finanzunternehmen	0,00	560 000,00	0,00	-560 000,00		
6/639000+829910	Sonstige Erträge	15 455,02	0,00	0,00	15 455,02		
6/639000+861000	Transfers von Ländern, Landesfonds und Landeskammern	0,00	280 000,00	0,00	-280 000,00		

HH-Stelle	Bezeichnung	Buchungen	- Voranschlag	- Übertragung	= Abweichung	Betrag	Beschluss und Begründung
640000	Einrichtungen und Maßnahmen nach der StVO						
2/640000+868000	Gemeindestrassenstraßen	3 420,00	1 500,00	0,00	1 920,00		
699000	Car-Sharing (Renault Zoe)						
2/699000+811000	Erträge aus Mitgliedsbeitrag	1 207,50	1 900,00	0,00	-692,50		
2/699000+868000	sonstige Einnahmen (Strafen)	0,00	200,00	0,00	-200,00		
710000	Land- und forstwirtschaftlicher Wegebau						
6/710000+829910	Zuführung vom Haushaltspotential	3 484,72	12 000,00	0,00	-8 515,28		
2/710000+861000	Transfers von Ländern, Landesfonds und Landeskammern	4 252,77	0,00	0,00	4 252,77		
817000	Friedhöfe						
2/817000+852000	Grabstellengebühren	4 945,00	6 900,00	0,00	-1 955,00		
2/817000+852100	Begräbnisgebühren	3 420,00	5 000,00	0,00	-1 580,00		
2/817000+852200	Urnengebühren	0,00	600,00	0,00	-600,00		
820000	Bauhof						
2/820000+829000	Sonstige Erträge	1 807,09	0,00	0,00	1 807,09		
831000	Freibäder						
2/831000+811000	Miete und Pacht	0,00	3 600,00	0,00	-3 600,00		
840000	Grundbesitz						
2/840000+001000	Verkauf von Grundstücken	68 320,00	0,00	0,00	68 320,00	68 320,00	15.02.2021 Verkauf Haupstr. 179

HH-Stelle	Bezeichnung	Buchungen	- Voranschlag	- Übertragung	= Abweichung	Betrag	Beschluss und Begründung
846000	Wohn- und Geschäftsgebäude						
2/846000+811000	Einnahmen aus Vermietung und Verpachtung	240,00	1 800,00	0,00	-1 560,00		
850000	Wasserversorgung						
2/850000+852200	Wasserbezugsgebühren	146,76	0,00	0,00	146,76		
851000	Abwasserbeseitigung						
2/851000+300000	Kapitaltransfers von Bund, Bundesfonds und Bundeskammern	18 347,67	0,00	0,00	18 347,67		
2/851000+305000	Kapitaltransfers von Unternehmen (ohne Finanzunternehmen) Anschlussgebühren	0,00	30 000,00	0,00	-30 000,00		
2/851000+307000	Kapitaltransfers von privaten Haushalten - Kanalanschluss- u. Ergänzungsabgaben	46 789,30	20 000,00	0,00	26 789,30		
2/851000+829000	Sonstige Einnahmen Kanal-Gebrauchsabgabe	0,00	7 300,00	0,00	-7 300,00		
2/851000+860000	Transfers von Bund, Bundesfonds und Bundeskammern	48 581,50	0,00	0,00	48 581,50		
2/851000+861100	Annuitätenzuschuß Land NÖ	0,00	74 500,00	0,00	-74 500,00		
852000	Müllbeseitigung						
2/852000+808000	Verkauf von Müllsäcken	2 795,33	2 000,00	0,00	795,33		
2/852000+816000	Kostensätze Glas - Papier....	4 966,01	2 800,00	0,00	2 166,01		
2/852000+829030	Altreifen	725,64	300,00	0,00	425,64		
2/852000+852200	Kompostierung-Gebühren	2 727,58	1 700,00	0,00	1 027,58		
853100	Wohn- und Geschäftsgebäude						
2/853100+811010	Mieten Amtsgebäude	7 506,48	14 100,00	0,00	-6 593,52	-6 593,52	31.12.2021 Top 3 nicht vermietet

HH-Stelle	Bezeichnung	Buchungen	- Voranschlag	- Übertragung	= Abweichung	Betrag	Beschluss und Begründung
900000	Finanzabteilung u. Finanzverwaltung						
2/900000+828000	Umsatzsteuer (refundierte)	19 489,87	5 500,00	0,00	13 989,87		
2/900000+868000	Nicht behobener Pachtschilling	750,00	1 800,00	0,00	-1 050,00		
910000	Geldverkehr						
2/910000+823000	Zinsen der Giro- und Sparkonten	59,31	100,00	0,00	-40,69		
920000	Ausschließliche Gemeindeabgaben						
2/920000+816000	Nö. Seuchenvorsorgeabgabe Gemeindeanteil	467,51	700,00	0,00	-232,49		
2/920000+833100	Kommunalsteuer	35 359,78	60 100,00	0,00	-24 740,22		
2/920000+849000	Nebenansprüche und Mahngebühren	24,76	100,00	0,00	-75,24		
2/920000+850000	Aufschließungsbeiträge	125 389,38	90 000,00	0,00	35 389,38		
921000	Zwischen Ländern und Gemeinden geteilte Abgaben						
2/921000+861000	Transfers von Ländern, Landesfonds und Landeskammern	523,58	0,00	0,00	523,58		
941000	Finanzzuweisungen nach dem FAG						
2/941000+860000	Finanzzuweisungen des Bundes	223 376,00	92 100,00	0,00	131 276,00		
944000	Zuschüsse nach dem Katastr.Fondgesetz						
2/944000+860000	Katastrophenschäden - Wiederherstellung	26 131,99	0,00	0,00	26 131,99	10 676,97	31.12.2021 Katastrophenfonds

HH-Stelle	Bezeichnung	Buchungen	- Voranschlag	- Übertragung	= Abweichung	Betrag	Beschluss und Begründung
947000	Zuschüsse nach landes- gesetzl Bestimmungen						
2/947000+861000	Transfers von Ländern, Landesfonds und Landeskammern	17 857,17	0,00	0,00	17 857,17		
	Summe Mittelaufbringung	1 068 661,42	1 495 400,00	0,00	-426 738,58	81 887,19	
Mittelverwendung	Abweichung mehr als 25,00%						
000000	Gemeinderat						
1/000000-582000	DGB zur Pensionskasse VBV	0,00	2 700,00	0,00	-2 700,00		
1/000000-670000	Versicherungen	11 057,61	17 500,00	0,00	-6 442,39		
1/000000-721100	Diäten, Reisegebühren	0,00	100,00	0,00	-100,00		
1/000000-723000	Bürgermeisterausflug	0,00	800,00	0,00	-800,00		
010000	Gemeindeamt						
1/010000-020000	Ankauf von Maschinen	0,00	15 000,00	0,00	-15 000,00		
1/010000-042000	Amtsausstattung	0,00	1 000,00	0,00	-1 000,00		
1/010000-070000	Aktivierungsfähige Rechte (immaterielle Vermögenswerte)	2 452,80	0,00	0,00	2 452,80		
1/010000-430000	Lebensmittel	3 202,47	300,00	0,00	2 902,47	2 902,47	31.12.2021 Kaffeemaschine
1/010000-452000	Treibstoffe	0,00	1 000,00	0,00	-1 000,00		
1/010000-456000	Büromaterial	2 931,18	1 200,00	0,00	1 731,18		
1/010000-457000	Druckwerke	2 029,61	1 500,00	0,00	529,61		
1/010000-459000	Sonstige Verbrauchsgüter	1 208,61	400,00	0,00	808,61		

Rechnungsabschluss 2021

Marktgemeinde Kreuzstetten

Erläuterungen Abweichung gegenüber Finanzierungsvoranschlag

HH-Stelle	Bezeichnung	Buchungen	- Voranschlag	- Übertragung	= Abweichung	Betrag	Beschluss und Begründung
1/010000-511000	Geldbezüge der Vertragsbediensteten in handwerklicher Verwendung	2 222,62	0,00	0,00	2 222,62		
1/010000-521000	Bezüge ArbeitnehmerInnen ganzjährig beschäftigt	3 143,96	5 200,00	0,00	-2 056,04		
1/010000-523000	Geldbezüge der nicht ganzjährig beschäftigten ArbeiterInnen	249,26	0,00	0,00	249,26		
1/010000-565000	Mehrleistungsvergütungen	0,00	400,00	0,00	-400,00		
1/010000-582100	Beitrag an MV Kassen	4 295,32	0,00	0,00	4 295,32		
1/010000-616000	Instandhaltung der Maschinen	23 223,32	5 000,00	0,00	18 223,32	18 223,32	31.12.2021 Gemdat Wartungsverträge, Datenschutz
1/010000-617000	Instandhaltung der Fahrzeuge	7 299,87	2 000,00	0,00	5 299,87		
1/010000-618000	Instandhaltung der Büroeinrichtung	5 262,18	1 000,00	0,00	4 262,18		
1/010000-630000	Portogebühren	4 659,99	2 500,00	0,00	2 159,99		
1/010000-631000	Telefongebühren	5 836,68	1 500,00	0,00	4 336,68		
1/010000-640100	Beratungskosten	200 446,18	40 000,00	0,00	160 446,18	160 446,18	31.12.2021 Auskunftersuchen
1/010000-670000	Versicherungen	-1 043,52	2 000,00	0,00	-3 043,52		
1/010000-710000	Öffentliche Abgaben (Ausgaben), ohne Gebühren gemäß FAG	0,00	100,00	0,00	-100,00		
1/010000-720000	Kostenbeiträge (Kostenersätze) für Leistungen	7 468,75	10 000,00	0,00	-2 531,25		
1/010000-724000	Reisekosten	6,83	700,00	0,00	-693,17		
019000	Repräsentation						
1/019000-723000	Repräsentationsauslagen	6 746,38	10 600,00	0,00	-3 853,62	-3 853,62	31.12.2021 Empfang Olympiasiegerin

HH-Stelle	Bezeichnung	Buchungen	- Voranschlag	- Übertragung	= Abweichung	Betrag	Beschluss und Begründung
023000	Einwohneramt						
1/023000-728000	Datenverwaltung	0,00	100,00	0,00	-100,00		
024000	Wahlamt						
1/024000-728000	Kosten der Wahlen	45,01	800,00	0,00	-754,99		
029000	Amtsgebäude						
1/029000-400000	Geringwertige Wirtschaftsgüter (GWG)	291,60	1 000,00	0,00	-708,40		
1/029000-454000	Reinigungsmaterial	1 167,69	500,00	0,00	667,69		
1/029000-600000	Strom	2 265,67	1 500,00	0,00	765,67		
1/029000-614000	Instandhaltung des Amtsgebäudes	4 474,39	2 500,00	0,00	1 974,39		
1/029000-670000	Versicherung	16 363,31	1 000,00	0,00	15 363,31		
1/029000-710000	Öffentliche Abgaben, ohne Gebühren gemäß FAG	1 123,44	0,00	0,00	1 123,44		
1/029000-720000	Kostenbeiträge (Kostenersätze) für Leistungen	1 956,25	1 000,00	0,00	956,25		
032000	Vermessungsamt						
1/032000-728000	Digitale Vermarktung Gemeindegebiet	300,00	3 000,00	0,00	-2 700,00		
061000	Sonstige Maßnahmen						
1/061000-757000	Subventionen sonstiger Vereine	3 920,00	800,00	0,00	3 120,00	3 120,00	31.12.2021 Betriebskostenzuschuss "Arbeit im Dorf"
062000	Ehrungen und Auszeichnungen						
1/062000-728000	Ehrungen und Auszeichnungen	6 016,81	1 400,00	0,00	4 616,81		

HH-Stelle	Bezeichnung	Buchungen	- Voranschlag	- Übertragung	= Abweichung	Betrag	Beschluss und Begründung
091000	Personalausbildung und Fortbildung						
1/091000-728000	Schulung der Bediensteten	2 960,80	4 600,00	0,00	-1 639,20		
094000	Gemeinschaftspflege						
1/094000-757000	Subventionen an Jugendvereine	6 930,61	1 300,00	0,00	5 630,61		
163000	Freiwillige Feuerwehren						
1/163000-000000	Bebaute Grundstücke	2 928,71	0,00	0,00	2 928,71		
1/163000-400000	Geringwertige Wirtschaftsgüter (GWG)	1 956,60	0,00	0,00	1 956,60		
1/163000-600000	Strom	1 756,17	3 000,00	0,00	-1 243,83		
1/163000-614000	Instandhaltung von Gebäuden und Bauten	13 375,01	0,00	0,00	13 375,01	13 375,01	31.12.2021 Zählerverteiler FF-Streifung
1/163000-670000	Versicherungen	3 685,32	2 500,00	0,00	1 185,32		
1/163000-710000	Öffentliche Abgaben, ohne Gebühren gemäß FAG	2 334,88	0,00	0,00	2 334,88		
1/163000-711100	Wasser	166,21	300,00	0,00	-133,79		
1/163000-729000	Sonstige Aufwendungen	664,35	1 000,00	0,00	-335,65		
1/163000-729910	Zuführung zu Vorhaben 1630	24 851,31	0,00	0,00	24 851,31		
1/163000-757000	Subventionen an FF	4 780,00	2 300,00	0,00	2 480,00		
1/163000-757100	Subvention f. Investitionen FF	3 000,00	1 100,00	0,00	1 900,00		
179000	Sonstige Einrichtungen und Maßnahmen						
1/179000-728000	Katastrophenschutz	0,00	500,00	0,00	-500,00		

HH-Stelle	Bezeichnung	Buchungen	- Voranschlag	- Übertragung	= Abweichung	Betrag	Beschluss und Begründung
211000	Volksschulen						
5/211000-010000	Sanierung Volksschule	2 697,48	23 800,00	0,00	-21 102,52	-21 102,52	31.12.2021 Rauchmelderanlage
1/211000-020000	Ankauf von Maschinen	0,00	10 000,00	0,00	-10 000,00		
1/211000-042000	Amts- Betriebs- u. Geschäftsausstattung	9 122,00	2 000,00	0,00	7 122,00	7 122,00	31.12.2021 Netzwerkmstellung
1/211000-042200	Schulmöbel, Lehrmittel	0,00	3 000,00	0,00	-3 000,00		
1/211000-400000	Geringwertige Wirtschaftsgüter (GWG)	1 482,94	1 000,00	0,00	482,94		
1/211000-430000	Erwerb von Lebensmittel Zustellung Essen	11 446,50	8 500,00	0,00	2 946,50		
1/211000-451000	Beheizung	10 547,11	14 500,00	0,00	-3 952,89		
1/211000-452000	Treibstoffe	0,00	1 000,00	0,00	-1 000,00		
1/211000-454000	Reinigungsmaterial	1 716,79	1 000,00	0,00	716,79		
1/211000-456000	Büromaterial	350,39	700,00	0,00	-349,61		
1/211000-510000	Geldbezüge der Vertragsbediensteten der Verwaltung	6 687,11	3 900,00	0,00	2 787,11		
1/211000-523000	Geldbezüge der nicht ganzjährig beschäftigten ArbeiterInnen	637,50	1 600,00	0,00	-962,50		
1/211000-614000	Instandhaltung des Gebäudes	5 837,35	4 200,00	0,00	1 637,35		
1/211000-617000	Instandhaltung der Fahrzeuge	540,72	2 000,00	0,00	-1 459,28		
1/211000-618000	Instandhaltung der Einrichtung	7 845,19	2 000,00	0,00	5 845,19		
1/211000-630000	Portogebühren	110,97	700,00	0,00	-589,03		

HH-Stelle	Bezeichnung	Buchungen	- Voranschlag	- Übertragung	= Abweichung	Betrag	Beschluss und Begründung
1/211000-724000	Reisekosten	0,53	100,00	0,00	-99,47		
240000	Kindergarten						
1/240000-400000	Geringwertige Wirtschaftsgüter (GWG)	11 465,99	3 300,00	0,00	8 165,99	8 165,99	31.12.2021 Bastelbeiträge
1/240000-430000	Lebensmittel	15 633,07	12 000,00	0,00	3 633,07		
1/240000-451000	Beheizung	9 233,82	12 700,00	0,00	-3 466,18		
1/240000-452000	Treibstoffe	0,00	1 000,00	0,00	-1 000,00		
1/240000-456000	Büromaterial	44,42	400,00	0,00	-355,58		
1/240000-510000	Geldbezüge der Vertragsbediensteten der Verwaltung	6 687,11	3 900,00	0,00	2 787,11		
1/240000-521000	Geldbezüge der ganzjährig beschäftigten ArbeiterInnen	7 634,32	11 700,00	0,00	-4 065,68		
1/240000-614000	Instandhaltung des Gebäudes	2 834,37	1 600,00	0,00	1 234,37		
1/240000-617000	Instandhaltung der Fahrzeuge	270,88	2 000,00	0,00	-1 729,12		
1/240000-670000	Versicherungen	199,55	1 100,00	0,00	-900,45		
1/240000-710000	Öffentliche Abgaben, ohne Gebühren gemäß FAG	1 175,92	0,00	0,00	1 175,92		
1/240000-711100	Wasser	0,00	100,00	0,00	-100,00		
1/240000-720001	Kostenbeiträge für Krippen (Zwergervilla)	3 075,00	500,00	0,00	2 575,00		
1/240000-720002	Kostenbeiträge (Kostenersätze) für Leistungen - auswertige Kindergärten	2 298,27	0,00	0,00	2 298,27		
1/240000-724000	Reisekosten	0,53	100,00	0,00	-99,47		

Rechnungsabschluss 2021

Marktgemeinde Kreuzstetten

Erläuterungen Abweichung gegenüber Finanzierungsvoranschlag

HH-Stelle	Bezeichnung	Buchungen	- Voranschlag	- Übertragung	= Abweichung	Betrag	Beschluss und Begründung
1/240000-728000	Entgelte f. sonstige Leistungen	127,50	1 300,00	0,00	-1 172,50		
1/240000-728100	Aus- u. Fortbildungen	0,00	200,00	0,00	-200,00		
1/240000-729000	sonstige Ausgaben	26,08	100,00	0,00	-73,92		
262000	Sportplätze						
1/262000-600000	Energiebezüge	-50,11	1 300,00	0,00	-1 350,11		
1/262000-711100	Wasser	988,52	100,00	0,00	888,52		
362000	Denkmalpflege						
1/362000-619000	Instandhaltung von Denkmälern	0,00	500,00	0,00	-500,00		
363000	Ortsbildpflege						
1/363000-728000	Ortsbildpflege	4 608,48	3 000,00	0,00	1 608,48		
369000	Sonstige Einrichtungen und Maßnahmen						
1/369000-729000	Brauchtumpflege	280,00	3 500,00	0,00	-3 220,00		
381000	Massnahmen der Kulturpflege						
1/381000-757000	Subventionen an Kulturvereine	0,00	800,00	0,00	-800,00		
390000	Kirchliche Angelegenheiten						
1/390000-729000	Aufwendungen für Kirchen	2 762,04	500,00	0,00	2 262,04	2 262,04	31.12.2021 Kirche NK, Hauptuhr 4 Zeiger erneuert
419000	Allgemeine öffentliche Wohlfahrt						
1/419000-751000	Sozialhilfe-Wohnsitzgemeindebeitrag	8 743,70	19 000,00	0,00	-10 256,30		

HH-Stelle	Bezeichnung	Buchungen	- Voranschlag	- Übertragung	= Abweichung	Betrag	Beschluss und Begründung
429000	Sonstige Einrichtungen und Maßnahmen						
1/429000-768000	Seniorenausflüge	0,00	2 000,00	0,00	-2 000,00		
439000	Jugendwohlfahrt						
1/439000-768100	Sonstige Maßnahmen Tagesmütter	120,00	500,00	0,00	-380,00		
469000	Sonstige Maßnahmen						
1/469000-413000	Säuglingswäschepakete	32,68	1 200,00	0,00	-1 167,32		
480000	Wohnbauförderung						
1/480000-768000	Zuwendungen an Bauinteressenten Alternativanlagen	6 600,00	2 800,00	0,00	3 800,00		
512000	Sonstige medizinische Beratung und Betreuung						
1/512000-458000	Mittel zur ärztlichen Betreuung Gesundheitsvorsorge	108,90	1 000,00	0,00	-891,10		
1/512000-728000	Gesunde Gemeinde	2 043,36	5 600,00	0,00	-3 556,64		
519100	Sonstige Einrichtungen und Maßnahmen (Corona)						
1/519100-729000	Sonstige Aufwendungen	27 032,05	0,00	0,00	27 032,05	27 032,05	31.12.2021 Corona Teststraße
520000	Umweltschutz						
1/520000-726000	Beitrag an Klimabündnis	564,24	800,00	0,00	-235,76		
562100	Beiträge der Gemeinden z.Krankenanstaltssprg.						
1/562100-752000	NÖKAS (Verwaltungsaufwand)	8,26	0,00	0,00	8,26		

HH-Stelle	Bezeichnung	Buchungen	- Voranschlag	- Übertragung	= Abweichung	Betrag	Beschluss und Begründung
581000	Tierschutzvereine Zuwendung						
1/581000-756000	Unterstützungsleistungen	0,00	200,00	0,00	-200,00		
612000	Gemeindestraßen						
1/612000-042100	Ankauf von Hinweistafeln	2 771,37	0,00	0,00	2 771,37		
1/612000-400000	Geringwertige Wirtschaftsgüter (GWG)	4 386,78	1 500,00	0,00	2 886,78		
1/612000-413000	Hausnummerntafeln	1 531,26	400,00	0,00	1 131,26		
1/612000-452000	Treibstoffe	0,00	800,00	0,00	-800,00		
1/612000-455000	Chemische und sonstige artverwandte Mittel - Winterdienst Streumaterial	2 738,40	21 000,00	0,00	-18 261,60		
1/612000-523000	Geldbezüge der nicht ganzjährig beschäftigten Arbeiter	17,00	500,00	0,00	-483,00		
1/612000-580000	Dienstgeberbeiträge zum Ausgleichsfonds für Familienbeihilfen	1,64	100,00	0,00	-98,36		
1/612000-582000	Sonstige Dienstgeberbeiträge zur sozialen Sicherheit	0,28	0,00	0,00	0,28		
1/612000-611000	Instandhaltung der Gemeindestraßen	6 653,16	5 000,00	0,00	1 653,16		
1/612000-617000	Instandhaltung der Fahrzeuge	5 136,94	2 000,00	0,00	3 136,94		
1/612000-700000	Miet-Traktor (Winterdienst)	3 240,00	2 300,00	0,00	940,00		
1/612000-720000	Kostenbeiträge (Kostenersätze) für Leistungen	25 256,25	17 000,00	0,00	8 256,25		
1/612000-728000	Winterdienst Streumaterial	14 433,39	0,00	0,00	14 433,39	14 433,39	31.12.2021 Frühjahrskehrung, Streumaterial
1/612000-728100	Ausgaben für Baumkataster	8 048,76	5 300,00	0,00	2 748,76		

HH-Stelle	Bezeichnung	Buchungen	- Voranschlag	- Übertragung	= Abweichung	Betrag	Beschluss und Begründung
5/612000-729910	Rückführung zum Haushaltspotenzial	0,00	35 800,00	0,00	-35 800,00		
633000	Wildbachverbauung						
1/633000-006000	Sonstige Grundstückseinrichtungen	4 129,87	0,00	0,00	4 129,87		
1/633000-610000	Instandhaltung von Grund und Boden (Bäche u. Gräben)	18 655,12	500,00	0,00	18 155,12	18 155,12	31.12.2021 Unwetter Sanierung
639000	Sonstige Einrichtungen und Maßnahmen						
5/639000-280000	Geleistete Anzahlungen für Anlagen (Hochwasserschutz)	205 505,84	280 000,00	0,00	-74 494,16	-74 494,16	31.12.2021 HWS Hipplerer Weg
1/639000-346000	Investitionsdarlehen von Finanzunternehmen	0,00	140 000,00	0,00	-140 000,00		
1/639000-613000	Instandhaltung von Wasserläufen (Rückhaltebecken)	13 641,00	0,00	0,00	13 641,00	13 641,00	31.12.2021 Hochwasserbecken ausbaggern
1/639000-650000	Zinsen für Finanzschulden in Euro	0,00	5 600,00	0,00	-5 600,00		
1/639000-729910	Sonstige Aufwendungen	15 455,02	0,00	0,00	15 455,02		
640000	Einrichtungen und Maßnahmen nach der StVO						
1/640000-050000	Ankauf von Verkehrszeichen u. -spiegeln	4 463,79	1 000,00	0,00	3 463,79		
1/640000-400000	Geringwertige Wirtschaftsgüter (GWG)	604,19	1 000,00	0,00	-395,81		
650000	Schienenverkehr						
1/650000-720000	Kostenbeiträge für Leistungen	557,17	0,00	0,00	557,17		
699000	Car-Sharing (Renault Zoe)						
1/699000-452000	Treibstoffe	1 334,24	1 900,00	0,00	-565,76		
1/699000-580000	DGB zum Ausgleichsfond für Familienbeihilfen	41,08	0,00	0,00	41,08		

HH-Stelle	Bezeichnung	Buchungen	- Voranschlag	- Übertragung	= Abweichung	Betrag	Beschluss und Begründung
1/699000-600100	Strom (Smatrics)	0,00	100,00	0,00	-100,00		
1/699000-617000	Instandhaltung der Fahrzeuge	1 876,50	1 000,00	0,00	876,50		
1/699000-700200	Batterie Renault Zoe	1 167,14	0,00	0,00	1 167,14		
1/699000-705000	Operating Leasing Renault Zoe	2 715,60	1 000,00	0,00	1 715,60		
1/699000-705200	Operating Leasing Renault Zoe AKKU	0,00	400,00	0,00	-400,00		
1/699000-729000	Sonstige Ausgaben	0,00	100,00	0,00	-100,00		
710000	Land- und forstwirtschaftlicher Wegebau						
1/710000-611000	Instandhaltung der Güterwege	15 384,04	5 000,00	0,00	10 384,04		
1/710000-617000	Instandhaltung von Fahrzeugen	265,80	0,00	0,00	265,80		
1/710000-720000	Kostenbeiträge (Kostenersätze) für Leistungen	7 262,50	5 000,00	0,00	2 262,50		
1/710000-729910	Zuführung zu Vorhaben 7100	3 484,72	0,00	0,00	3 484,72		
771000	Maßnahmen zur Förderung des Fremdenverkehrs						
1/771000-757000	Beiträge an Dorf- und Verschönerungsvereine (Land NÖ, Gem)	2 608,93	1 200,00	0,00	1 408,93		
815000	Park- und Gartenanlage Kinderspielplätze						
1/815000-400000	Geringwertige Wirtschaftsgüter (GWG)	161,99	0,00	0,00	161,99		
1/815000-600000	Strom	0,00	200,00	0,00	-200,00		
1/815000-610000	Instandhaltung Parkanlagen Spielplätze	1 049,64	1 500,00	0,00	-450,36		

HH-Stelle	Bezeichnung	Buchungen	- Voranschlag	- Übertragung	= Abweichung	Betrag	Beschluss und Begründung
816000	Öffentliche Beleuchtung						
1/816000-611000	Instandhaltung der Gemeindestraßen	0,00	1 500,00	0,00	-1 500,00		
1/816000-619000	Instandhaltung der Strassenbeleuchtung	22 172,27	29 700,00	0,00	-7 527,73		
817000	Friedhöfe						
1/817000-400000	Geringwertige Wirtschaftsgüter (GWG)	434,13	0,00	0,00	434,13		
1/817000-452000	Treibstoffe	0,00	1 000,00	0,00	-1 000,00		
1/817000-456000	Büromaterial	266,55	500,00	0,00	-233,45		
1/817000-459000	Sonstige Verbrauchsgüter	103,27	0,00	0,00	103,27		
1/817000-600000	Strom	301,66	600,00	0,00	-298,34		
1/817000-616000	Instandhaltung der Maschinen	1 978,79	5 000,00	0,00	-3 021,21		
1/817000-630000	Portogebühren	277,42	500,00	0,00	-222,58		
1/817000-631000	Telefongebühren	0,00	1 000,00	0,00	-1 000,00		
1/817000-711100	Wasser	539,57	300,00	0,00	239,57		
1/817000-720000	Kostenbeiträge (Kostenersätze) für Leistungen	6 100,00	20 000,00	0,00	-13 900,00		
1/817000-724000	Reisekosten	0,00	200,00	0,00	-200,00		
820000	Bauhof						
1/820000-020000	Maschinen und maschinelle Anlagen	10 791,00	0,00	0,00	10 791,00	10 791,00	31.12.2021 Polaro Streuer
1/820000-030000	Ankauf Werkzeuge	927,20	1 500,00	0,00	-572,80		

HH-Stelle	Bezeichnung	Buchungen	- Voranschlag	- Übertragung	= Abweichung	Betrag	Beschluss und Begründung
1/820000-042000	Amts-, Betriebs- und Geschäftsausstattung	2 200,00	0,00	0,00	2 200,00		
1/820000-042200	Betriebsausstattung	0,00	1 000,00	0,00	-1 000,00		
1/820000-400000	Geringwertige Wirtschaftsgüter (GWG)	4 079,27	3 000,00	0,00	1 079,27		
1/820000-452000	Treibstoffe	0,00	1 000,00	0,00	-1 000,00		
1/820000-565000	Mehrleistungsvergütungen	3 507,78	0,00	0,00	3 507,78		
1/820000-614000	Instandhaltung Bauhof	21 426,01	14 500,00	0,00	6 926,01		
1/820000-617100	Traktor ISEKI	0,00	1 400,00	0,00	-1 400,00		
1/820000-617110	Instandhaltung von Renault Kangoo	0,00	200,00	0,00	-200,00		
1/820000-670000	Versicherungen	13 890,21	7 800,00	0,00	6 090,21	6 090,21	31.12.2021 Citymaster-Kehrmaschine, Massey Ferguson
1/820000-700200	Batterie Renault Kangoo	1 014,49	0,00	0,00	1 014,49		
1/820000-705100	Operating Leasing Renault Kangoo II Z.E. 2016/07	940,16	1 300,00	0,00	-359,84		
1/820000-705200	Operating Leasing Renault Kangoo II Z.E. 60PS	7 146,34	0,00	0,00	7 146,34		
1/820000-705300	Operating Leasing HAKO Citymaster 650	3 215,90	500,00	0,00	2 715,90		
1/820000-710000	Öffentliche Abgaben (Ausgaben), ohne Gebühren gemäß FAG	208,26	400,00	0,00	-191,74		
1/820000-711000	Gebühren für die Benützung von Gemeindeeinrichtungen und Anlagen gemäß FAG	310,92	0,00	0,00	310,92		
1/820000-720000	Kostenbeiträge (Kostenersätze) für Leistungen	26 812,50	15 000,00	0,00	11 812,50		
1/820000-724000	Reisekosten	47,04	100,00	0,00	-52,96		

HH-Stelle	Bezeichnung	Buchungen	- Voranschlag	- Übertragung	= Abweichung	Betrag	Beschluss und Begründung
831000	Freibäder						
1/831000-400000	Geringwertige Wirtschaftsgüter (GWG)	837,06	0,00	0,00	837,06		
1/831000-454000	Reinigungsmaterial	63,82	500,00	0,00	-436,18		
1/831000-614000	Instandhaltung des Gebäudes	2 643,70	1 000,00	0,00	1 643,70		
1/831000-617000	Instandhaltung von Fahrzeugen	177,21	0,00	0,00	177,21		
1/831000-618000	Instandhaltung der Einrichtung	9 483,67	4 000,00	0,00	5 483,67	5 483,67	31.12.2021 Austausch & Rep. Dosierpumpe
1/831000-619100	Technische Betreuung	0,00	2 700,00	0,00	-2 700,00		
1/831000-670000	Versicherungen	2 410,08	1 700,00	0,00	710,08		
1/831000-710000	Öffentliche Abgaben, ohne Gebühren gemäß FAG	139,84	0,00	0,00	139,84		
1/831000-720000	Kostenbeiträge (Kostenersätze) für Leistungen	6 925,00	3 000,00	0,00	3 925,00		
1/831000-728000	Entgelte für sonstige Leistungen	87,50	0,00	0,00	87,50		
1/831000-729001	Rückvergütungen Kindersaisonkarten	28,00	100,00	0,00	-72,00		
1/831000-729002	Sonstige Aufwendungen	0,00	100,00	0,00	-100,00		
840000	Grundbesitz						
1/840000-001000	Unbebaute Grundstücke Grundablöse	0,00	700,00	0,00	-700,00		
1/840000-728000	Vermessungsarbeiten	7 456,57	2 500,00	0,00	4 956,57		
846000	Wohn- und Geschäftsgebäude						
1/846000-454000	Kulturgebäude Reinigungsmaterial	52,74	200,00	0,00	-147,26		

HH-Stelle	Bezeichnung	Buchungen	- Voranschlag	- Übertragung	= Abweichung	Betrag	Beschluss und Begründung
1/846000-511000	Geldbezüge der Vertragsbediensteten in handwerklicher Verwendung	2 870,32	0,00	0,00	2 870,32		
1/846000-521000	Kulturgebäude Arbeiter ganzjährig beschäftigt	3 143,75	5 200,00	0,00	-2 056,25		
1/846000-523000	Geldbezüge der nicht ganzjährig beschäftigten Arbeiter	581,62	0,00	0,00	581,62		
1/846000-580000	DGB zum Ausgleichsfonds f. Familienhilfen	257,14	200,00	0,00	57,14		
1/846000-582100	Beitrag an MV Kassen	0,00	100,00	0,00	-100,00		
1/846000-614000	Kulturgebäude - Instandhaltung	5 228,13	1 000,00	0,00	4 228,13		
1/846000-617000	Instandhaltung von Fahrzeugen	88,08	0,00	0,00	88,08		
1/846000-670000	Kulturgebäude Versicherung	1 210,46	2 000,00	0,00	-789,54		
1/846000-710000	Öffentliche Abgaben, ohne Gebühren gemäß FAG	1 170,04	0,00	0,00	1 170,04		
1/846000-711100	Wasser	266,58	200,00	0,00	66,58		
851000	Abwasserbeseitigung						
1/851000-004000	Kanalbauten	963,86	0,00	0,00	963,86		
1/851000-346000	Investitionsdarlehen von Finanzunternehmen Tilgung W W F	55 178,36	75 500,00	0,00	-20 321,64		
1/851000-346010	Tilgung Darlehen BA 01 (ERSTE BANK)	19 552,68	14 700,00	0,00	4 852,68		
1/851000-430000	Lebensmittel	0,00	100,00	0,00	-100,00		
1/851000-456000	Büromaterial	0,00	500,00	0,00	-500,00		
1/851000-459000	Sonstige Verbrauchsgüter	185,89	0,00	0,00	185,89		

HH-Stelle	Bezeichnung	Buchungen	- Voranschlag	- Übertragung	= Abweichung	Betrag	Beschluss und Begründung
1/851000-510000	Geldbezüge der Vertragsbediensteten der Verwaltung	6 172,67	4 400,00	0,00	1 772,67		
1/851000-582000	Sonstige DGB zur sozialen Sicherheit	1 292,34	1 000,00	0,00	292,34		
1/851000-582100	Beitrag an MV Kassen	0,00	100,00	0,00	-100,00		
1/851000-612000	Instandhaltung von Kanalisations- anlagen	10 680,70	5 000,00	0,00	5 680,70	5 680,70	31.12.2021 Kanalgebühren Volksschule
1/851000-616000	Instandhaltung der Maschinen	0,00	3 000,00	0,00	-3 000,00		
1/851000-630000	Portogebühren	0,00	400,00	0,00	-400,00		
1/851000-631000	Telefongebühren	0,00	400,00	0,00	-400,00		
1/851000-650300	Kreditinsen BA 02 (BANK AUSTRIA)	0,03	600,00	0,00	-599,97		
1/851000-650400	Kreditinsten BA 03 (BANK AUSTRIA)	0,00	200,00	0,00	-200,00		
1/851000-720000	Kostenbeiträge (Kostenersätze) für Leistungen	56,25	800,00	0,00	-743,75		
1/851000-724000	Reisekosten	2,10	100,00	0,00	-97,90		
852000	Müllbeseitigung						
1/852000-020000	Ankauf von Maschinen	365,70	0,00	0,00	365,70		
1/852000-400000	Geringwertige Wirtschaftsgüter (GWG)	219,60	0,00	0,00	219,60		
1/852000-413000	Ankauf von Müllsäcken	209,45	300,00	0,00	-90,55		
1/852000-430000	Lebensmittel	0,00	100,00	0,00	-100,00		
1/852000-452000	Treibstoffe	0,00	1 000,00	0,00	-1 000,00		

HH-Stelle	Bezeichnung	Buchungen	- Voranschlag	- Übertragung	= Abweichung	Betrag	Beschluss und Begründung
1/852000-456000	Büromaterial	1 279,44	800,00	0,00	479,44		
1/852000-459000	Sonstige Verbrauchsgüter	495,71	0,00	0,00	495,71		
1/852000-510000	Geldbezüge der Vertragsbediensteten der Verwaltung	5 244,61	3 900,00	0,00	1 344,61		
1/852000-523000	Geldbezüge der nicht ganzjährig beschäftigten ArbeiterInnen	1 260,13	800,00	0,00	460,13		
1/852000-565000	Mehrleistungsvergütungen	0,00	100,00	0,00	-100,00		
1/852000-582000	DGB zur sozialen Sicherheit	1 082,87	800,00	0,00	282,87		
1/852000-616000	Instandhaltung der Maschinen	9 498,19	5 000,00	0,00	4 498,19		
1/852000-617000	Instandhaltung der Fahrzeuge	6 488,77	2 000,00	0,00	4 488,77		
1/852000-618000	Instandhaltung u. Erhaltung d. Deponien	22 244,61	10 000,00	0,00	12 244,61	12 244,61	31.12.2021 Aufbereitung Alt-Asphalt, Bauschutt
1/852000-630000	Portogebühren	1 331,62	1 000,00	0,00	331,62		
1/852000-631000	Telefongebühren	0,00	800,00	0,00	-800,00		
1/852000-724000	Reisekosten	0,51	100,00	0,00	-99,49		
1/852000-728300	Altpapierentsorgung	11 247,10	7 600,00	0,00	3 647,10		
1/852000-728500	Grünschnitt-Lagerung Kompostierung	19 075,78	14 100,00	0,00	4 975,78		
1/852000-755000	Beitrag an Abfallwirtschaftsverband	115,20	200,00	0,00	-84,80		
853000	Wohn- und Geschäftsgebäude						
1/853000-600000	Strom	718,01	300,00	0,00	418,01		

HH-Stelle	Bezeichnung	Buchungen	- Voranschlag	- Übertragung	= Abweichung	Betrag	Beschluss und Begründung
1/853000-670000	Versicherung	2 220,83	1 200,00	0,00	1 020,83		
1/853000-710000	Öffentliche Abgaben, ohne Gebühren gemäß FAG	1 432,60	0,00	0,00	1 432,60		
1/853000-711100	Wasser	48,95	300,00	0,00	-251,05		
853100	Wohn- und Geschäftsgebäude						
1/853100-430000	Lebensmittel	0,00	100,00	0,00	-100,00		
1/853100-456000	Büromaterial	533,10	100,00	0,00	433,10		
1/853100-459000	Sonstige Verbrauchsgüter	206,56	0,00	0,00	206,56		
1/853100-616000	Instandhaltung der Maschinen	3 957,58	3 000,00	0,00	957,58		
1/853100-617000	Instandhaltung von Fahrzeugen	2 703,65	0,00	0,00	2 703,65		
1/853100-630000	Portogebühren	554,84	400,00	0,00	154,84		
1/853100-631000	Telefongebühren	0,00	300,00	0,00	-300,00		
1/853100-710000	Öffentliche Abgaben, ohne Gebühren gemäß FAG	152,44	0,00	0,00	152,44		
1/853100-720000	Kostenbeiträge (Kostenersätze) für Leistungen	12 993,75	3 000,00	0,00	9 993,75		
900000	Finanzabteilung u. Finanzverwaltung						
1/900000-565000	Mehrleistungsentschädigung	0,00	200,00	0,00	-200,00		
910000	Geldverkehr						
1/910000-650000	Zinsen für Kassenkredit	15,57	100,00	0,00	-84,43		
1/910000-710000	Öffentliche Abgaben (Ausgaben),	0,00	200,00	0,00	-200,00		

HH-Stelle	Bezeichnung	Buchungen	- Voranschlag	- Übertragung	= Abweichung	Betrag	Beschluss und Begründung
1/910000-729000	Kapitalertragssteuer	14,84	100,00	0,00	-85,16		
991000	Rückersetzte nicht absetzbare Einnahmen						
1/991000-691000	Abschreibungen	0,00	500,00	0,00	-500,00		
Summe Mittelverwendung		1 321 774,12	1 163 100,00	0,00	158 674,12	229 718,46	

Seite	Inhalt
1	Vorbericht
13	Nachweis der liquiden Mittel (Kassenbestand)
16	Ergebnishaushalt Gesamt 1. Ebene (Anlage 1a) - interne Vergütungen enthalten
18	Ergebnishaushalt Gesamt 1. und 2. Ebene (Anlage 1a) - interne Vergütungen enthalten
21	Ergebnishaushalt Bereichsbudget 1. und 2. Ebene (Anlage 1a)
42	Finanzierungshaushalt Gesamt 1. Ebene (Anlage 1b) - interne Vergütungen enthalten
45	Finanzierungshaushalt Gesamt 1. und 2. Ebene (Anlage 1b) - interne Vergütungen enthalten
50	Finanzierungshaushalt Bereichsbudget 1. und 2. Ebene (Anlage 1b)
91	Vermögenshaushalt (Anlage 1c)
96	Ergebnis- und Finanzierungsrechnung Detailnachweis
166	Haushaltspotential RA 2020 Novelle 2021
170	Haushaltspotential RA 2021
174	Haushaltspotential (aufbauend auf der Ergebnisrechnung)
178	Nachweis der Investitionstätigkeit
190	Nachweis Kundenforderungen
194	Nachweis Lieferantenverbindlichkeiten
200	Nettovermögensveränderungsrechnung (Anlage 1d)
202	Nachweis über Transferzahlungen (Anlage 6a)
205	Nachweis über Haushaltsrücklagen und Zahlungsmittelreserven (Anlage 6b)
207	Einzelnachweis über Finanzschulden und Schuldendienst (Anlage 6c)
214	Nachweis über hausinterne Vergütungen (Anlage 6f)
216	Anlagenspiegel Einzelkonten (Anlage 6g)
263	Anlagenspiegel Einzelkonten Kapitaltransfer (Anlage 6g)
266	Liste der nicht bewerteten Kulturgüter (Anlage 6h)
268	Leasingspiegel (Anlage 6i)
270	Nachweis über unmittelbare Beteiligungen der Gebietskörperschaft (Anlage 6j)
272	Nachweis über mittelbare Beteiligungen der Gebietskörperschaft (Anlage 6k)
274	Nachweis über aktive Finanzinstrumente (Anlage 6m)
276	Einzelnachweis über aktive Finanzinstrumente (Anlage 6n)
278	Rückstellungsspiegel (Anlage 6q)
280	Haftungsnachweis (Anlage 6r)
282	Einzelnachweis über die nicht voranschlagswirksame Gebarung gemäß § 12 (Anlage 6t)

Seite	Inhalt
285	Personaldaten iSd ÖStp (Anlage 4)
288	Dienstpostenplan
291	Nachweis über Personalaufwand VRV2015
293	Nachweis Vermögen mit abgeänderter Nutzungsdauer
295	Querschnitt (Anlage 5b)
299	Erläuterung Abweichung gegenüber Ergebnisvoranschlag
324	Erläuterung Abweichung gegenüber Finanzierungsvoranschlag