



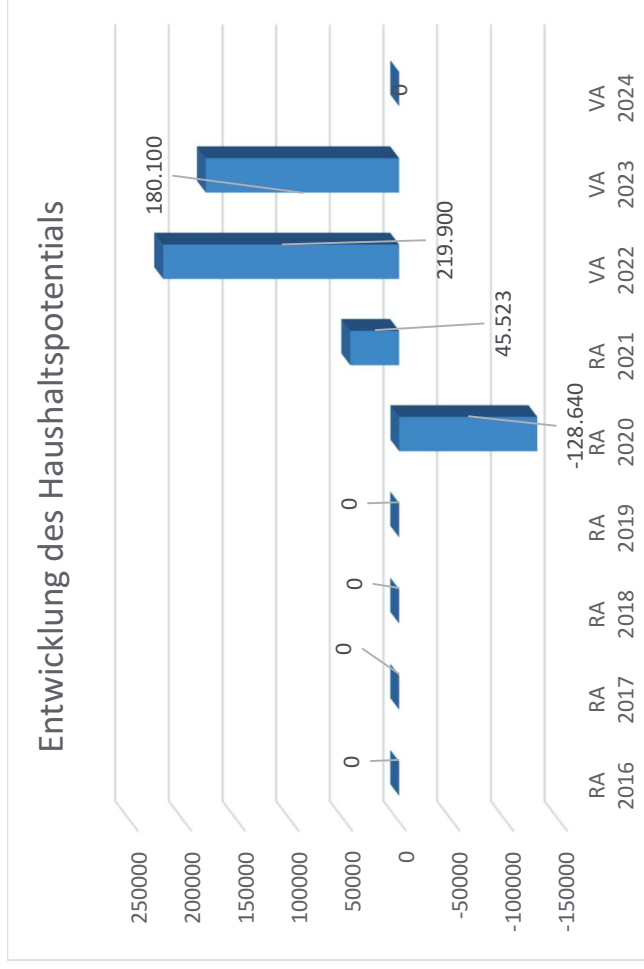
Marktgemeinde Kreuzstetten
Voranschlag 2024

Vorbericht

- interne Anlage b

Vorbericht zum Voranschlag 2023 gemäß § 3 der NÖ Gemeindehaushaltsverordnung (NÖ GHVO)

Entwicklung des Haushaltspotenzials



Erläuterung:

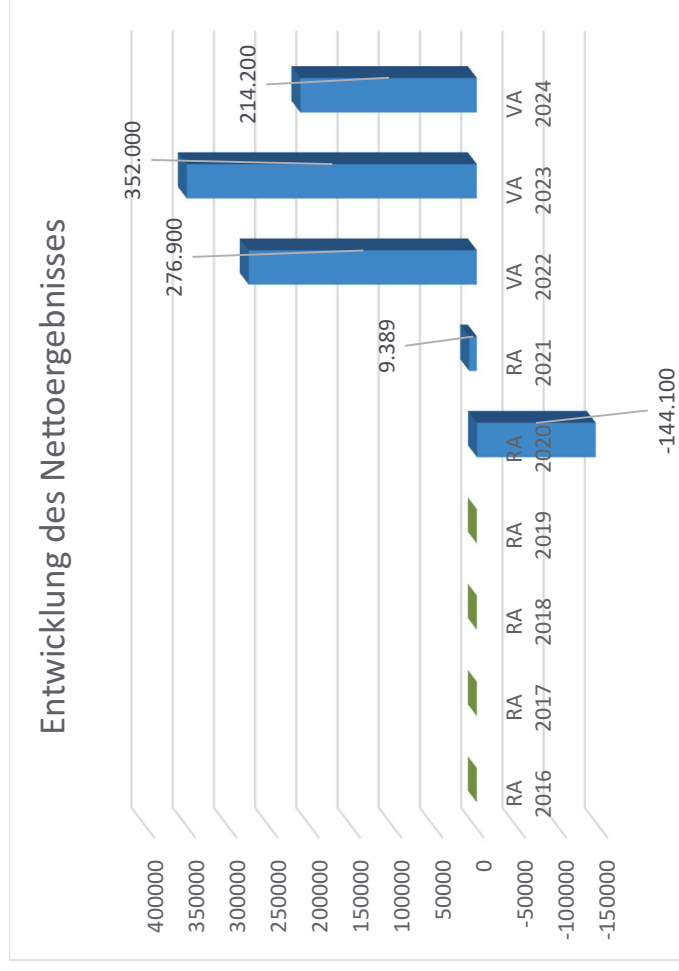
Das Haushaltspotential hat seine Grundlage in § 67 Z. 11 der NÖ Gemeindeordnung 1973 (NÖ GO 1973) und ist erstmals im Voranschlag 2020 auszuweisen. Die Angaben zu den Vorjahren entfallen daher.

Haushaltspotential: Differenz der wiederkehrenden Mittelaufbringungen abzüglich der wiederkehrenden Mittelverwendungen unter Berücksichtigung der entsprechenden Forderungen und Verbindlichkeiten.

Das Haushaltspotenzial ist eine wichtige Kenngröße und gibt die aktuelle Leistungsfähigkeit der Gemeinde wieder. Das schafft Vergleichbarkeit mit der bisherigen Rechtslage, aus der Überschüsse und Abgänge abzuleiten waren und dient der Transparenz.

Wenn das Haushaltspotenzial innerhalb des Zeitraumes des mittelfristigen Finanzplanes laufend negativ ist, ist ein Haushaltskonsolidierungskonzept zu erstellen (§ 72b Abs. 1 Z. 2 NÖ GO 1973).

Entwicklung des Nettoergebnisses



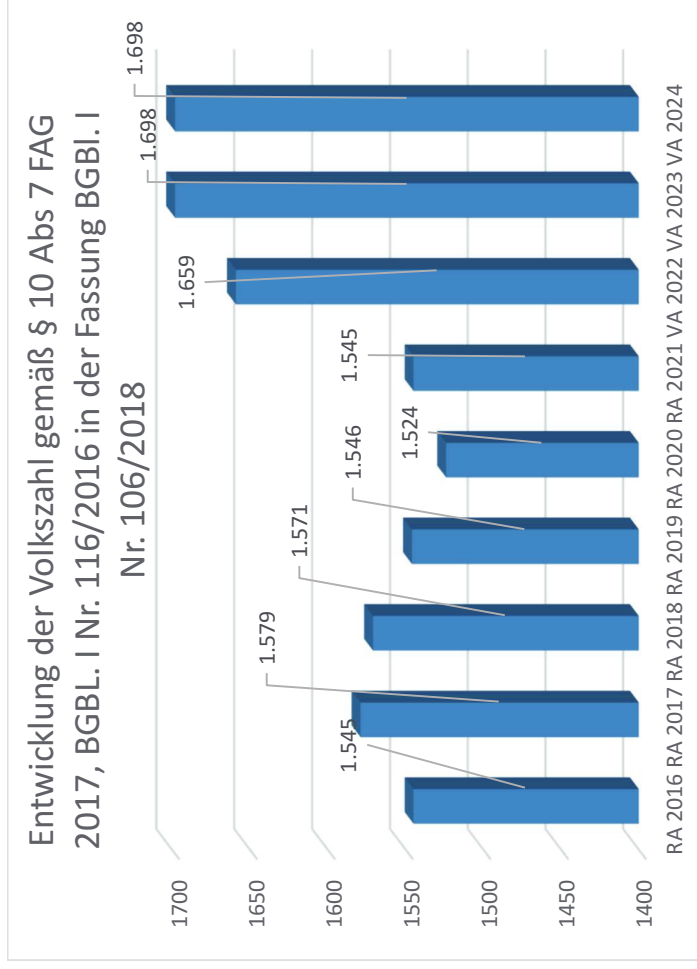
Erläuterung:

Beim Nettoergebnis handelt es sich um das Ergebnis des Ergebnisvoranschlags und ist erstmals für das Haushaltsjahr 2020 auszuweisen. Die Angaben zu den Vorjahren entfallen daher.

Ein positives Nettoergebnis bedeutet, dass die Erträge voraussichtlich ausreichend sein werden, die Aufwendungen für die kommunalen Leistungen (inklusive des Werteverzehrs des Anlagevermögens in Form der Abschreibungen) abzudecken.

Ein negatives Nettoergebnis heißt, dass dies nicht zur Gänze (in der Höhe des negativen Wertes) möglich ist.

Entwicklung der Volkszahl gemäß § 10 Abs. 7 FAG 2017, BGBl. I Nr. 116/2016 in der Fassung BGBl. I Nr. 106/2018



Erläuterung:

Die Volkszahl gemäß § 10 Abs. 7 FAG 2017 wird jährlich von der Bundesanstalt Statistik Austria zum Stichtag 31. Oktober festgestellt und wirkt mit dem Beginn des übernächsten Kalenderjahres. Sie dient für die Berechnung der Abgabenertragsanteile und darf nicht automatisch mit der Volkszahl für die Berechnung der Gemeinderatsmandate verwechselt werden.

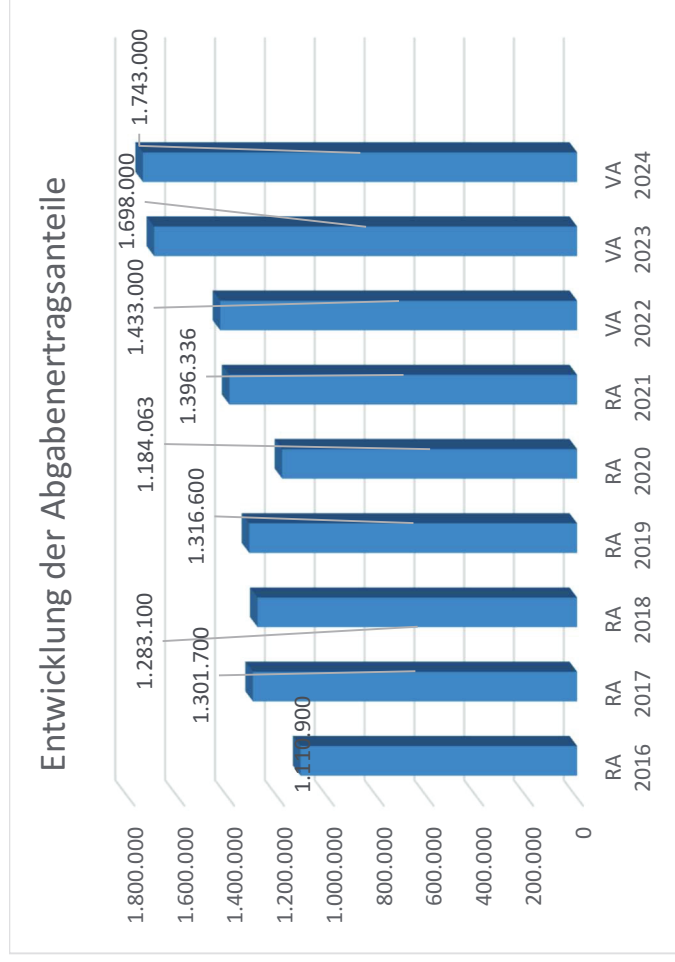
Eine Erhöhung bzw. Verminderung der Volkszahl (jährlich) ist ein wesentlicher Indikator für die Berechnung der Abgabenertragsanteile.

Entwicklung der Abgabenertragsanteile

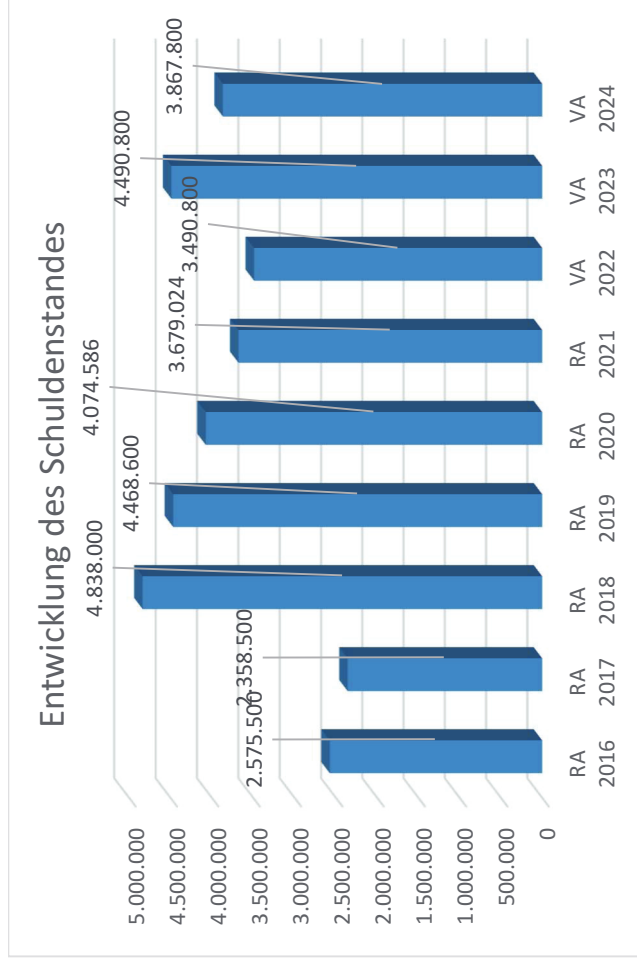
Erläuterung:

Die Gebietskörperschaften (Bund, Länder und Gemeinden) erhalten auf Basis des aktuellen Finanzausgleichs aus den gemeinschaftlichen Bundesabgaben (z.B. Umsatzsteuer, Körperschaftssteuer, Lohnsteuer, Versicherungssteuer, Mineralölsteuer, Normverbrauchsabgabe, Tabaksteuer udgl.) entsprechende Anteile. Im Bereich der Gemeinden spielen dabei die Volkszahl und der abgestufte Bevölkerungsschlüssel eine besondere Rolle. Die sogenannten „Abgabenertragsanteile“ bilden in den meisten Gemeinden die wichtigste Einnahmequelle.

Ein Steigen der Abgabenertragsanteile weist auch auf eine Erhöhung der Volkszahl hin.



Entwicklung des Schuldenstandes



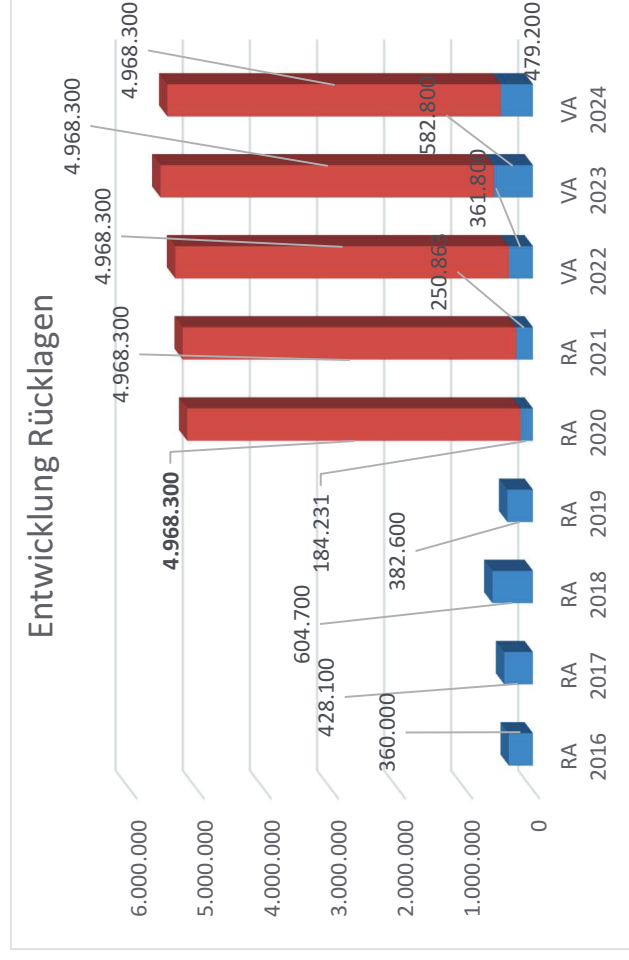
Erläuterung:

Die Entwicklung des Schuldenstandes zeigt auf, inwieweit der Schuldenstand über die Jahre erhöht oder reduziert wird.

Begründung durch die Gemeinde:

Die Erhöhung des Schuldenstandes im Rechnungsabschluss 2018 ist auf den Umbau der Volksschule zurückzuführen, der mit Darlehen finanziert wurde.

Entwicklung der Rücklagen mit und ohne Zahlungsmittelreserve



Erläuterung:

Die Entwicklung der Rücklagen zeigt an, inwieweit Rücklagen vorhanden sind und ob Rücklagen aufgebaut bzw. aufgebraucht werden.

Blauer Balken Rücklagen mit Zahlungsmittelreserve.

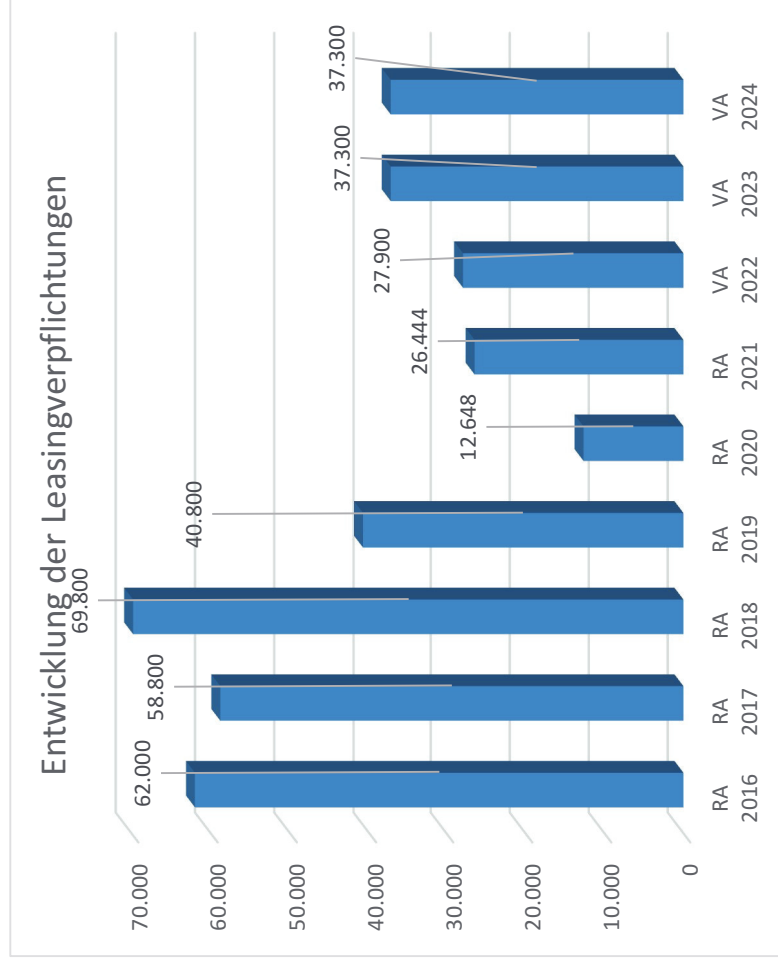
Roter Balken Rücklagen ohne Zahlungsmittelreserve.

Entwicklung der Leasingverpflichtungen

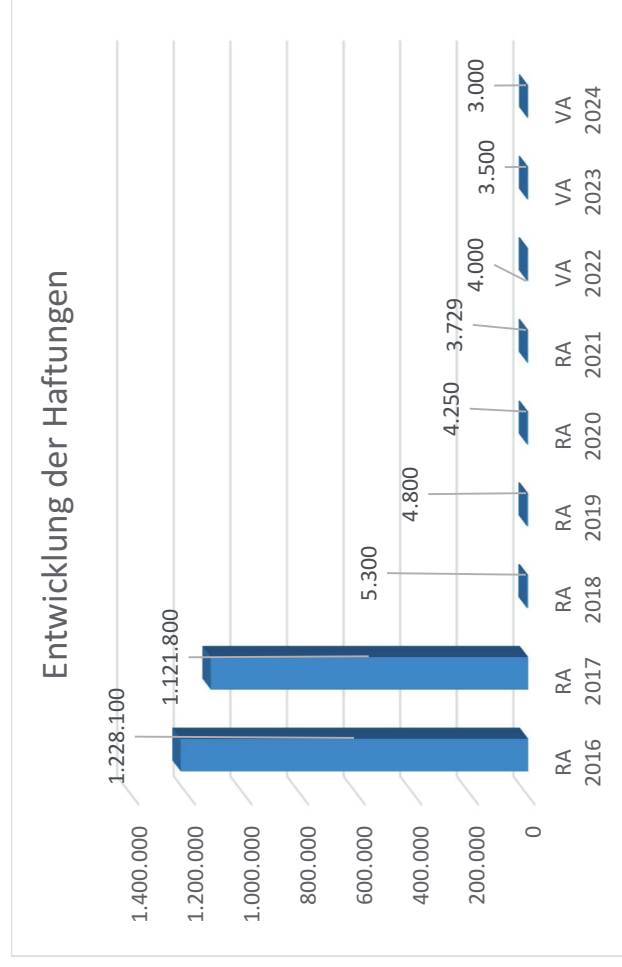
Erläuterung:

Bei den Leasingverpflichtungen handelt es sich nicht um Finanzschulden (z.B. Darlehen), sondern um Verwaltungsschulden. Unabhängig davon stellen Leasingverbindlichkeiten Leistungsverpflichtungen für die Gemeinden dar und sind daher bei einer allfälligen Finanzlagenberechnung entsprechend zu berücksichtigen.

Die Leasingverpflichtungen sind mit Beginn des Jahres 2020 in einer eigenen Anlage gemäß VRV 2015 festzuhalten.



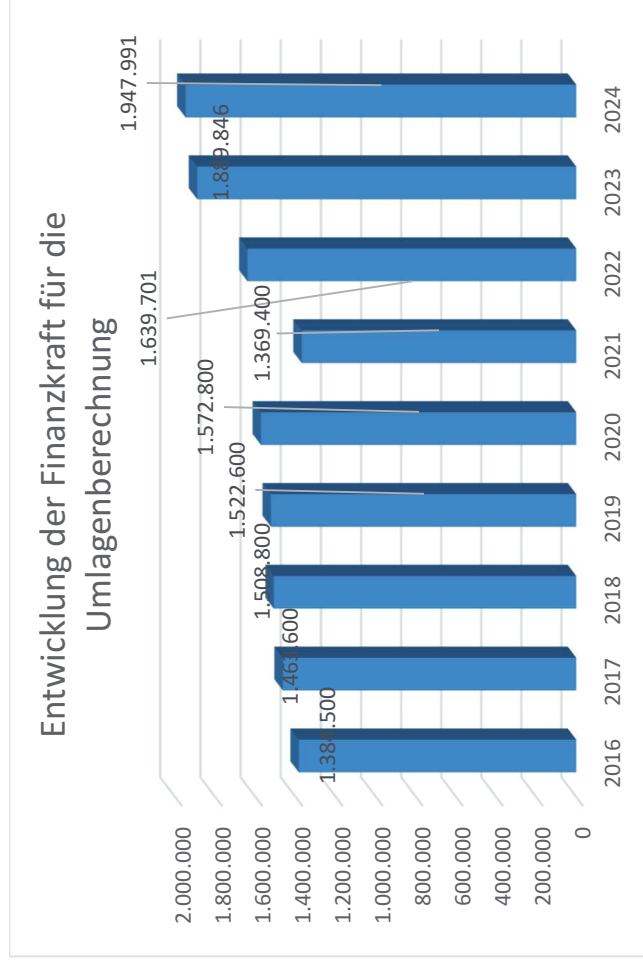
Entwicklung der Haftungen



Erläuterung:

Eine Gemeinde darf Bürgschaften und sonstige Haftungen nur übernehmen, wenn hierfür ein besonderes Interesse der Gemeinde gegeben ist, der Schuldner nachweist, dass eine ordnungsgemäße Verzinsung und Tilgung gesichert ist, die Haftungen befristet sind, der Betrag, für den gehaftet wird, ziffernmäßig bestimmt ist und die Gemeinde den daraus folgenden Zahlungsverpflichtungen nachkommen kann (vgl. § 78 Abs. 1 NÖ Gemeindeordnung 1973).

Entwicklung der Finanzkraft für die Umlagenberechnung



Erläuterung:

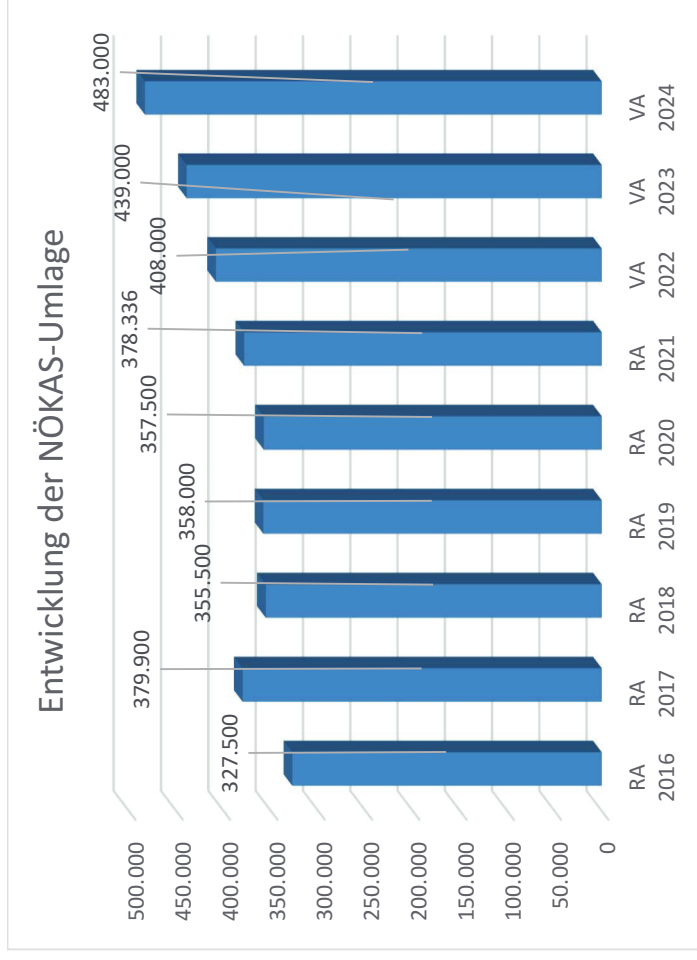
Die Finanzkraft einer Gemeinde wird aus den

- Erträgen der ausschließlichen Gemeindeabgaben ohne die Gebühren für die Benützung von Gemeindeeinrichtungen und -anlagen und ohne die Interessentenbeiträge von Grundstückeigentümern und Anrainern und
- Ertragsanteilen an den gemeinschaftlichen Bundesabgaben ohne Spielbankenabgabe ermittelt.

Basis für die Ermittlung der Finanzkraft sind die tatsächlichen Beträge aufgrund der Rechnungsabschlüsse.

Die Darstellung der Entwicklung der Finanzkraft für die Umlagenberechnung hat insbesondere auf die Beitragsleistung der Gemeinden zum NÖ Krankenanstaltensprengel (NÖKAS) und zur Sozialumlage Auswirkungen. Eine Erhöhung oder Reduktion/Verminderung der Finanzkraft wirkt sich unmittelbar auf die Beitragsleistung aus.

Entwicklung der NÖKAS-Umlage



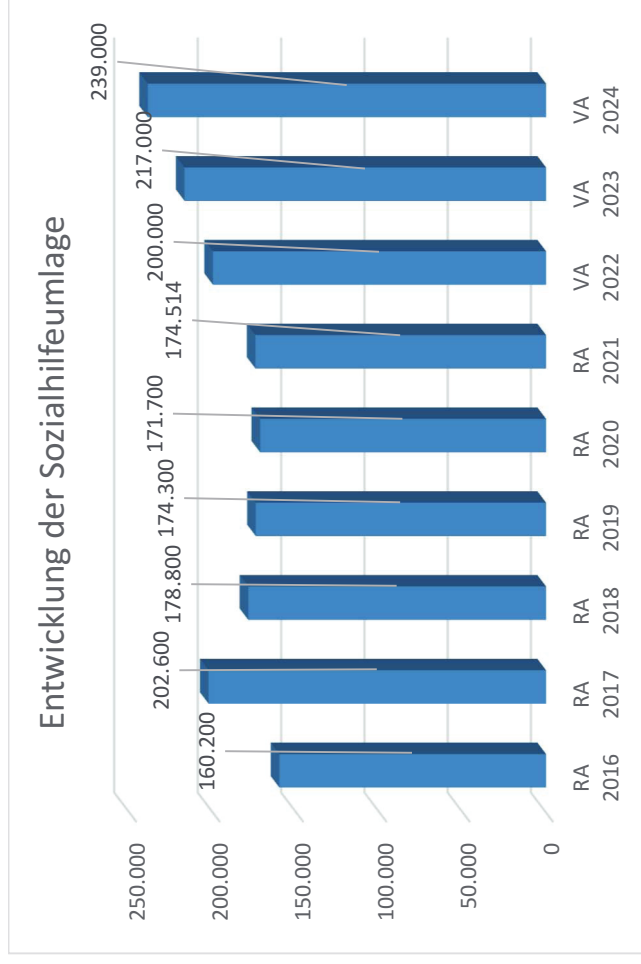
Erläuterung:

Das Landesgebiet ist Beitragsbezirk und Krankenanstaltensprengel für alle öffentlichen Krankenanstalten in Niederösterreich. Beitragsbezirk und Krankenanstaltensprengel sind ein Gemeindeverband. Dem Gemeindeverband gehören alle Gemeinden Niederösterreichs an. Der Gemeindeverband ist juristische Person, er hat seinen Sitz am Sitz der Landesregierung und trägt die Bezeichnung "NÖ Krankenanstaltensprengel" (§ 61 Abs. 1 NÖ Krankenanstaltengesetz - NÖ KAG).

Die Gemeinden haben an den NÖ Krankenanstaltensprengel monatliche Beiträge zu leisten. Berechnungsgrundlage bilden dabei die Volkszahl und die Finanzkraft der Gemeinden. Steigerungen bei der Volkszahl und bei der Finanzkraft führen daher zu höheren Beitragsleistungen bei den Gemeinden.

Diese monatlichen Beiträge werden von den der Gemeinde gebührenden monatlichen Vorschüsse auf die Ertragsanteile an den gemeinschaftlichen Bundesabgaben einbehalten.

Entwicklung der Sozialhilfeumlage



Erläuterung:

Die Gemeinden haben jährlich einen Beitrag zu den vom Land zu tragenden Kosten der Sozialhilfe, die nicht durch Kostenbeitrags- und Ersatzleistungen oder durch sonstige für Zwecke der Sozialhilfe bestimmte Zuschüsse gedeckt sind, in der Höhe von 50 % an das Land zu entrichten (§ 44 NÖ Sozialhilfe-Ausführungsgesetz – NÖ SAG).

Die Leistungen für die Sozialhilfe-Umlage werden von der Landesregierung auf die einzelnen Gemeinden nach ihrer Finanzkraft (Finanzkraft für die Umlagenberechnung) aufgeteilt.

Diese monatlichen Beiträge werden von den der Gemeinde gebührenden monatlichen Vorschüssen auf die Ertragsanteile an den gemeinschaftlichen Bundesabgaben einbehalten.

Ergebnishaushalt Gesamt 1. Ebene (Anlage 1a)
- interne Vergütungen enthalten

MVAG	Mittelverwendungs- und -aufbringungsgruppen (1. Ebene)	VA 2024	VA 2023	RA 2022
211	Erträge aus der operativen Verwaltungstätigkeit	3.119.100,00	3.212.500,00	2.952.570,83
212	Erträge aus Transfers	779.700,00	938.600,00	862.347,29
213	Finanzerträge	100,00	100,00	34,71
21	Summe Erträge	3.898.900,00	4.151.200,00	3.814.952,83
221	Personalaufwand	701.500,00	578.200,00	613.941,26
222	Sachaufwand	1.843.600,00	1.981.800,00	2.021.347,57
223	Transferaufwand	1.185.700,00	1.107.400,00	1.062.890,56
224	Finanzaufwand	57.500,00	131.800,00	64.251,87
22	Summe Aufwendungen	3.788.300,00	3.799.200,00	3.762.431,26
SA0	Saldo (0) Nettoergebnis (21 - 22)	110.600,00	352.000,00	52.521,57
230	Entnahmen von Haushaltsrücklagen	103.600,00		
240	Zuweisungen an Haushaltsrücklagen			
SA01	Saldo (01) Haushaltsrücklagen (230 - 240)	103.600,00	0,00	0,00
SA00	Saldo (00) Nettoergebnis nach Haushaltsrücklagen (Saldo 0 + Saldo 01)	214.200,00	352.000,00	52.521,57

Ergebnishaushalt Gesamt 1. und 2. Ebene (Anlage 1a)
- interne Vergütungen enthalten

Voranschlag 2024

Marktgemeinde Kreuzstetten

Ergebnishaushalt Gesamt 1. und 2. Ebene (Anlage 1a) - interne Vergütungen enthalten

MVAG	Mittelverwendungs- und aufbringungsgruppen (1. und 2. Ebene)	VA 2024	VA 2023	RA 2022
211	Erträge aus der operativen Verwaltungstätigkeit	3.119.100,00	3.212.500,00	2.952.570,83
2111	Erträge aus eigenen Abgaben	366.500,00	324.400,00	238.708,20
2112	Erträge aus Ertragsanteilen	1.743.000,00	1.698.000,00	1.628.248,43
2113	Erträge aus Gebühren	575.500,00	504.800,00	548.602,85
2114	Erträge aus Leistungen	210.500,00	172.400,00	223.651,55
2115	Erträge aus Besitz und wirtschaftlicher Tätigkeit	136.500,00	129.300,00	144.890,02
2116	Erträge aus Veräußerung und sonstige Erträge	52.100,00	334.200,00	120.961,48
2117	Nicht finanzierungswirksame operative Erträge	35.000,00	49.400,00	47.508,30
212	Erträge aus Transfers	779.700,00	938.600,00	862.347,29
2121	Transferertrag von Trägern des öffentlichen Rechts	711.000,00	798.400,00	792.849,94
2122	Transferertrag von Beteiligungen			
2123	Transferertrag von Unternehmen (mit Finanzunternehmen)		11.000,00	
2124	Transferertrag von Haushalten und Organisationen ohne Erwerbscharakter	4.100,00	65.800,00	5.615,00
2125	Transferertrag vom Ausland			
2126	Investitions- und Tilgungszuschüsse zwischen Unternehmungen und Betrieben der Gebietskörperschaft und der Gebietskörperschaft			
2127	Nicht finanzierungswirksamer Transferertrag	64.600,00	63.400,00	63.882,35
213	Finanzerträge	100,00	100,00	34,71
2131	Erträge aus Zinsen	100,00	100,00	34,71
2132	Erträge aus Zinsen aus derivativen Finanzinstrumenten mit und ohne Grundgeschäft			
2133	Erträge aus Gewinnentnahmen von marktbestimmten Betrieben			
2134	Sonstige Finanzerträge			
2135	Erträge aus Dividenden/Gewinnausschüttungen			
2136	Sonstige nicht finanzierungswirksame Finanzerträge			
21	Summe Erträge	3.898.900,00	4.151.200,00	3.814.952,83
221	Personalaufwand	701.500,00	578.200,00	613.941,26
2211	Personalaufwand (Bezüge, Nebengebühren, Mehrleistungen)	547.100,00	456.800,00	489.141,68
2212	Gesetzlicher und freiwilliger Sozialaufwand	133.200,00	111.000,00	112.896,42
2213	Sonstiger Personalaufwand			
2214	Nicht finanzierungswirksamer Personalaufwand	21.200,00	10.400,00	11.903,16
222	Sachaufwand	1.843.600,00	1.981.800,00	2.021.347,57
2221	Gebrauchs- und Verbrauchsgüter, Handelswaren	207.600,00	168.300,00	155.493,55
2222	Verwaltungs- und Betriebsaufwand	255.100,00	194.600,00	261.834,09
2223	Leasing- und Mietaufwand	97.000,00	92.000,00	98.653,06
2224	Instandhaltung	194.800,00	176.700,00	327.729,92
2225	Sonstiger Sachaufwand	474.000,00	739.600,00	489.011,70
2226	Nicht finanzierungswirksamer Sachaufwand	615.100,00	610.600,00	688.625,25

Voranschlag 2024

Marktgemeinde Kreuzstetten

Ergebnishaushalt Gesamt 1. und 2. Ebene (Anlage 1a) - interne Vergütungen enthalten

MVAG	Mittelverwendungs- und aufbringungsgruppen (1. und 2. Ebene)	VA 2024	VA 2023	RA 2022
223	Transferaufwand	1.185.700,00	1.107.400,00	1.062.890,56
2231	Transferaufwand an Träger des öffentlichen Rechts	943.600,00	871.500,00	828.201,21
2232	Transferaufwand an Beteiligungen			
2233	Transferaufwand an Unternehmen (mit Finanzunternehmen)	211.100,00	201.900,00	160.703,13
2234	Transferaufwand an Haushalte und Organisationen ohne Erwerbscharakter	31.000,00	34.000,00	73.986,22
2235	Transferaufwand an das Ausland			
2236	Investitions- und Tilgungszuschüsse zwischen Unternehmungen und Betrieben der Gebietskörperschaft und der Gebietskörperschaft			
2237	Nicht finanzierungswirksamer Transferaufwand			
224	Finanzaufwand	57.500,00	131.800,00	64.251,87
2241	Aufwendungen für Zinsen	54.300,00	128.700,00	61.088,10
2242	Zinsen und sonstige Aufwendungen aus derivativen Finanzinstrumenten mit und ohne Grundgeschäft			
2243	Gewinnentnahmen von Unternehmungen und marktbestimmten Betrieben der Gebietskörperschaft (innerhalb der Gebietskörperschaft)			
2244	Sonstiger Finanzaufwand	3.200,00	3.100,00	3.163,77
2245	Nicht finanzierungswirksamer Finanzaufwand			
22	Summe Aufwendungen	3.788.300,00	3.799.200,00	3.762.431,26
SA0	Saldo (0) Nettoergebnis (21 - 22)	110.600,00	352.000,00	52.521,57
230	Entnahmen von Haushaltsrücklagen	103.600,00	0,00	0,00
2301	Entnahmen von Haushaltsrücklagen	103.600,00		
240	Zuweisungen an Haushaltsrücklagen	0,00	0,00	0,00
2401	Zuweisungen an Haushaltsrücklagen			
SA01	Saldo (01) Haushaltsrücklagen (230 - 240)	103.600,00	0,00	0,00
SA00	Saldo (00) Nettoergebnis nach Haushaltsrücklagen (Saldo 0 + Saldo 01)	214.200,00	352.000,00	52.521,57

Finanzierungshaushalt Gesamt 1. Ebene (Anlage 1b)
- bereinigt um interne Vergütungen

MVAG	Mittelverwendungs- und -aufbringungsgruppen (1. Ebene)	VA 2024	VA 2023	RA 2022
OPERATIVE GEBARUNG				
311	Einzahlungen aus operativer Verwaltungstätigkeit	2.973.900,00	3.049.500,00	2.816.319,16
312	Einzahlungen aus Transfers	715.100,00	875.200,00	563.464,94
313	Einzahlungen aus Finanzerträgen	100,00	100,00	34,71
31	Summe Einzahlungen operative Gebarung	3.689.100,00	3.924.800,00	3.379.818,81
321	Auszahlungen aus Personalaufwand	680.300,00	567.800,00	602.038,10
322	Auszahlungen aus Sachaufwand	1.119.600,00	1.309.900,00	1.101.809,72
323	Auszahlungen aus Transfers	1.185.700,00	1.107.400,00	1.073.132,96
324	Auszahlungen aus Finanzaufwand	57.500,00	131.800,00	64.251,87
32	Summe Auszahlungen operative Gebarung	3.043.100,00	3.116.900,00	2.841.232,65
SA1	Saldo (1) Geldfluss aus der operativen Gebarung (31 – 32)	646.000,00	807.900,00	538.586,16
INVESTIVE GEBARUNG				
331	Einzahlungen aus der Investitionstätigkeit			1.000,00
332	Einzahlungen aus der Rückzahlung von Darlehen sowie gewährten Vorschüssen			
333	Einzahlungen aus Kapitaltransfers	148.000,00	168.800,00	355.111,01
33	Summe Einzahlungen investive Gebarung	148.000,00	168.800,00	356.111,01
341	Auszahlungen aus der Investitionstätigkeit	2.017.300,00	2.276.000,00	257.452,69
342	Auszahlungen aus der Gewährung von Darlehen sowie gewährten Vorschüssen			
343	Auszahlungen aus Kapitaltransfers	80.000,00		248.836,74
34	Summe Auszahlungen investive Gebarung	2.097.300,00	2.276.000,00	506.289,43
SA2	Saldo (2) Geldfluss aus der investiven Gebarung (33 – 34)	-1.949.300,00	-2.107.200,00	-150.178,42
SA3	Saldo (3) Nettofinanzierungssaldo (Saldo 1 + Saldo 2)	-1.303.300,00	-1.299.300,00	388.407,74

MVAG	Mittelverwendungs- und -aufbringungsgruppen (1. Ebene)	VA 2024	VA 2023	RA 2022
FINANZIERUNGSTÄTIGKEIT				
351	Einzahlungen aus der Aufnahme von Finanzschulden		1.658.700,00	
353	Einzahlungen infolge eines Kapitaltausches bei derivativen Finanzinstrumenten mit Grundgeschäft	1.417.500,00		
355	Einzahlungen aus dem Abgang von Finanzinstrumenten			
35	Summe Einzahlungen aus der Finanzierungstätigkeit	1.417.500,00	1.658.700,00	0,00
361	Auszahlungen aus der Tilgung von Finanzschulden	381.800,00	394.900,00	376.732,79
363	Auszahlungen infolge eines Kapitaltausches bei derivativen Finanzinstrumenten mit Grundgeschäft			
365	Auszahlungen für den Erwerb von Finanzinstrumenten			
36	Summe Auszahlungen aus der Finanzierungstätigkeit	381.800,00	394.900,00	376.732,79
SA4	Saldo (4) Geldfluss aus der Finanzierungstätigkeit (35 – 36)	1.035.700,00	1.263.800,00	-376.732,79
SA5	Saldo (5) Geldfluss aus der voranschlagswirksamen Gebarung (Saldo 3 + Saldo 4)	-267.600,00	-35.500,00	11.674,95

Finanzierungshaushalt Gesamt 1. und 2. Ebene (Anlage 1b)
- interne Vergütungen enthalten

MVAG	Mittelverwendungs- und aufbringungsgruppen (1. und 2. Ebene)	VA 2024	VA 2023	RA 2022
311	Einzahlungen aus operativer Verwaltungstätigkeit	3.081.800,00	3.134.500,00	2.954.462,91
3111	Einzahlungen aus eigenen Abgaben	361.200,00	314.600,00	241.085,82
3112	Einzahlungen aus Ertragsanteilen	1.743.000,00	1.698.000,00	1.628.248,43
3113	Einzahlungen aus Gebühren	575.500,00	496.600,00	545.282,86
3114	Einzahlungen aus Leistungen	212.500,00	170.100,00	230.922,38
3115	Einzahlungen aus Besitz und wirtschaftlicher Tätigkeit	135.900,00	123.500,00	148.507,68
3116	Einzahlungen aus Veräußerung von geringwertigen Wirtschaftsgütern (GWG) und sonstige Einzahlungen	53.700,00	331.700,00	160.415,74
312	Einzahlungen aus Transfers	715.100,00	875.200,00	563.464,94
3121	Transferzahlungen von Trägern des öffentlichen Rechts	711.000,00	798.400,00	557.849,94
3122	Transferzahlungen von Beteiligungen		11.000,00	
3123	Transferzahlungen von Unternehmen (inkl. Finanzunternehmen)		65.800,00	5.615,00
3124	Transferzahlungen von Haushalten und Organisationen ohne Erwerbscharakter	4.100,00		
3125	Transferzahlungen vom Ausland			
3126	Investitions- und Tilgungszuschüsse zwischen Unternehmen und Betrieben der Gebietskörperschaft und der Gebietskörperschaft			
313	Einzahlungen aus Finanzerträgen	100,00	100,00	34,71
3131	Einzahlungen aus Zinserträgen	100,00	100,00	34,71
3132	Einzahlungen aus Zinsen aus derivativen Finanzinstrumenten mit und ohne Grundgeschäft			
3133	Einzahlungen aus Gewinnentnahmen von marktbestimmten Betrieben			
3134	Sonstige Einzahlungen aus Finanzerträgen			
3135	Einzahlungen aus Dividenden/Gewinnausschüttungen			
31	Summe Einzahlungen operative Gebarung	3.797.000,00	4.009.800,00	3.517.962,56
321	Auszahlungen aus Personalaufwand	680.300,00	567.800,00	602.038,10
3211	Auszahlungen für Personalaufwand (Bezüge, Nebengebühren, und Mehrleistungsvergütungen)	547.100,00	456.800,00	489.141,68
3212	Auszahlungen für gesetzliche und freiwillige Sozialaufwendungen	133.200,00	111.000,00	112.896,42
3213	Auszahlungen aus sonstigem Personalaufwand			
322	Auszahlungen aus Sachaufwand	1.227.500,00	1.371.200,00	1.239.316,87
3221	Auszahlungen für Verbrauchs- und Verbrauchsgüter, Handelswaren	206.600,00	168.300,00	153.607,55
3222	Auszahlungen für Verwaltungs- und Betriebsaufwand	255.100,00	194.600,00	239.869,09
3223	Auszahlungen für Leasing- und Mietaufwand	97.000,00	92.000,00	94.016,73
3224	Auszahlungen für Instandhaltung	194.800,00	176.700,00	262.203,13
3225	Sonstige Auszahlungen aus Sachaufwand	474.000,00	739.600,00	489.620,37
3226	Auszahlungen aus der Inanspruchnahme von Haftungen			
323	Auszahlungen aus Transfers	1.185.700,00	1.107.400,00	1.073.132,96
3231	Transferzahlungen an Träger des öffentlichen Rechts	943.600,00	871.500,00	838.842,21
3232	Transferzahlungen an Beteiligungen			

MVAG	Mittelverwendungs- und aufbringungsgruppen (1. und 2. Ebene)	VA 2024	VA 2023	RA 2022
3233	Transferzahlungen an Unternehmen (inkl. Finanzunternehmen)	211.100,00	201.900,00	160.703,13
3234	Transferzahlungen an Haushalte und Organisationen ohne Erwerbscharakter	31.000,00	34.000,00	73.587,62
3235	Transferzahlungen an das Ausland			
3236	Investitions- und Tilgungszuschüsse zwischen Unternehmungen und Betrieben der Gebietskörperschaft und der Gebietskörperschaft			
324	Auszahlungen aus Finanzaufwand	57.500,00	131.800,00	64.251,87
3241	Auszahlungen für Zinsen	54.300,00	128.700,00	61.088,10
3242	Auszahlungen für Zinsen aus derivativen Finanzinstrumenten mit und ohne Grundgeschäft			
3243	Auszahlungen aus Gewinnentnahmen von marktbestimmten Betrieben			
3244	Sonstige Auszahlungen aus Finanzaufwendungen	3.200,00	3.100,00	3.163,77
32	Summe Auszahlungen operative Gebarung	3.151.000,00	3.178.200,00	2.978.739,80
SA1	Saldo (1) Geldfluss aus der operativen Gebarung (31 – 32)	646.000,00	831.600,00	539.222,76
331	Einzahlungen aus der Investitionstätigkeit	0,00	0,00	1.000,00
3311	Einzahlungen aus der Veräußerung von immateriellem Vermögen			
3312	Einzahlungen aus der Veräußerung von Grundstücken und Grundstückeinrichtungen			
3313	Einzahlungen aus der Veräußerung von Gebäuden und Bauten			
3314	Einzahlungen aus der Veräußerung von technischen Anlagen, Fahrzeugen und Maschinen			
3315	Einzahlungen aus der Veräußerung von Amts-, Betriebs- und Geschäftsausstattung			1.000,00
3316	Einzahlungen aus der Veräußerung von Kulturgütern			
3317	Einzahlungen aus der Veräußerung von Beteiligungen			
3318	Einzahlungen aus der Veräußerung von kofinanzierten Schutzbauten			
332	Einzahlungen aus der Rückzahlung von Darlehen sowie gewährten Vorschüssen	0,00	0,00	0,00
3321	Einzahlungen aus Darlehen an Träger des öffentlichen Rechts			
3322	Einzahlungen aus Darlehen an Beteiligungen			
3323	Einzahlungen aus Darlehen an Unternehmen und Haushalte			
3325	Einzahlungen aus Vorschüssen und Anzahlungen			
333	Einzahlungen aus Kapitaltransfers	148.000,00	168.800,00	355.111,01
3331	Kapitaltransferzahlungen von Trägern des öffentlichen Rechts	108.000,00	90.400,00	164.423,97
3332	Kapitaltransferzahlungen von Beteiligungen			
3333	Kapitaltransferzahlungen von Unternehmen			
3334	Kapitaltransferzahlungen von Haushalten und Organisationen ohne Erwerbscharakter	40.000,00	33.400,00	51.265,07
3335	Kapitaltransferzahlungen vom Ausland		45.000,00	139.421,97
33	Summe Einzahlungen investive Gebarung	148.000,00	168.800,00	356.111,01
341	Auszahlungen aus der Investitionstätigkeit	2.017.300,00	2.276.000,00	257.452,69
3411	Auszahlungen für den Erwerb von immateriellem Vermögen	7.400,00	5.500,00	

MVAG	Mittelverwendungs- und aufbringungsgruppen (1. und 2. Ebene)	VA 2024	VA 2023	RA 2022
3412	Auszahlungen für den Erwerb von Grundstücken und Grundstückseinrichtungen	407.200,00	368.400,00	217.167,31
3413	Auszahlungen für den Erwerb von Gebäuden und Bauten	1.507.500,00	1.845.000,00	6.880,01
3414	Auszahlungen für den Erwerb von technischen Anlagen, Fahrzeugen und Maschinen	87.700,00	24.500,00	4.852,42
3415	Auszahlungen für den Erwerb von Amts-, Betriebs- und Geschäftsausstattung	7.500,00	32.600,00	28.552,95
3416	Auszahlungen für den Erwerb von Kulturgütern			
3417	Auszahlungen für den Erwerb von Beteiligungen			
3418	Auszahlungen für den Erwerb von kofinanzierten Schutzbauten			
342	Auszahlungen aus der Gewährung von Darlehen sowie gewährten Vorsüssen	80.000,00	0,00	248.836,74
3421	Auszahlungen von Darlehen an Träger des öffentlichen Rechts			
3422	Auszahlungen von Darlehen an Beteiligungen			
3423	Auszahlungen von Darlehen an Unternehmen und Haushalte			
3425	Auszahlungen von Vorsüssen und Anzahlungen	80.000,00		248.836,74
343	Auszahlungen aus Kapitaltransfers	0,00	0,00	0,00
3431	Kapitaltransferzahlungen an Träger des öffentlichen Rechts			
3432	Kapitaltransferzahlungen an Beteiligungen			
3433	Kapitaltransferzahlungen an Unternehmen (Finanzunternehmen)			
3434	Kapitaltransferzahlungen an Haushalte und Organisationen ohne Erwerbscharakter			
3435	Kapitaltransferzahlungen an das Ausland			
34	Summe Auszahlungen investive Gebarung	2.097.300,00	2.276.000,00	506.289,43
SA2	Saldo (2) Geldfluss aus der investiven Gebarung (33 – 34)	-1.949.300,00	-2.107.200,00	-150.178,42
SA3	Saldo (3) Nettofinanzierungssaldo (Saldo 1 + Saldo 2)	-1.303.300,00	-1.275.600,00	389.044,34
351	Einzahlungen aus der Aufnahme von Finanzschulden	1.417.500,00	1.658.700,00	0,00
3511	Einzahlungen aus empfangenen Darlehen von öffentlichen Körperschaften und Rechtsträgern			
3512	Einzahlungen aus empfangenen Darlehen von Beteiligungen			
3513	Einzahlungen aus empfangenen Darlehen von Unternehmen und privaten Haushalten			
3514	Einzahlungen aus Finanzschulden (Finanzunternehmen)	1.417.500,00	1.658.700,00	
3515	Einzahlungen aus Aufnahmen von Leasingverbindlichkeiten			
353	Einzahlungen infolge eines Kapitaltausches bei derivativen Finanzinstrumenten mit Grundgeschäft	0,00	0,00	0,00
3530	Einzahlungen infolge eines Kapitaltausches bei derivativen Finanzinstrumenten mit Grundgeschäft			
355	Einzahlungen aus dem Abgang von Finanzinstrumenten	0,00	0,00	0,00
3550	Einzahlungen aus dem Abgang von Finanzinstrumenten			
35	Summe Einzahlungen aus der Finanzierungstätigkeit	1.417.500,00	1.658.700,00	0,00

MVAG	Mittelverwendungs- und aufbringungsgruppen (1. und 2. Ebene)	VA 2024	VA 2023	RA 2022
361	Auszahlungen aus der Tilgung von Finanzschulden	381.800,00	394.900,00	376.732,79
3611	Auszahlungen aus empfangenen Darlehen von öffentlichen Körperschaften und Rechtsträgern			
3612	Auszahlungen aus empfangenen Darlehen von Beteiligungen			
3613	Auszahlungen aus empfangenen Darlehen von Unternehmen und privaten Haushalten			
3614	Auszahlungen aus Finanzschulden	381.800,00	394.900,00	376.732,79
3615	Auszahlungen aus Rückzahlungen von Leasingverbindlichkeiten			
363	Auszahlungen infolge eines Kapitaltausches bei derivativen Finanzinstrumenten mit Grundgeschäft	0,00	0,00	0,00
3630	Auszahlungen infolge eines Kapitaltausches bei derivativen Finanzinstrumenten mit Grundgeschäft			
365	Auszahlungen für den Erwerb von Finanzinstrumenten	0,00	0,00	0,00
3650	Auszahlungen für den Erwerb von Finanzinstrumenten			
36	Summe Auszahlungen aus der Finanzierungstätigkeit	381.800,00	394.900,00	376.732,79
SA4	Saldo (4) Geldfluss aus der Finanzierungstätigkeit (35 – 36)	1.035.700,00	1.263.800,00	-376.732,79
SA5	Saldo (5) Geldfluss aus der voranschlagswirksamen Gebarung (Saldo 3 + Saldo 4)	-267.600,00	-11.800,00	12.311,55

Ergebnishaushalt Bereichsbudget 1. und 2. Ebene (Anlage 1a)

Vertretungskörper und allgemeine Verwaltung (Gruppe 0)

MVAG	Mittelverwendungs- und -aufbringungsgruppen (1. und 2. Ebene)	VA 2024	VA 2023	RA 2022
211	Erträge aus der operativen Verwaltungstätigkeit	39.200,00	30.800,00	59.407,61
2111	Erträge aus eigenen Abgaben			
2112	Erträge aus Ertragsanteilen			
2113	Erträge aus Gebühren	3.700,00	4.000,00	3.759,27
2114	Erträge aus Leistungen			
2115	Erträge aus Besitz und wirtschaftlicher Tätigkeit	1.000,00	3.700,00	8.502,16
2116	Erträge aus Veräußerung und sonstige Erträge	34.500,00	23.100,00	47.146,18
2117	Nicht finanzierungswirksame operative Erträge			
212	Erträge aus Transfers	400,00	11.400,00	426,82
2121	Transferertrag von Trägern des öffentlichen Rechts			
2122	Transferertrag von Beteiligungen		11.000,00	
2123	Transferertrag von Unternehmen (mit Finanzunternehmen)			
2124	Transferertrag von Haushalten und Organisationen ohne Erwerbscharakter			
2125	Transferertrag vom Ausland			
2126	Investitions- und Tilgungszuschüsse zwischen Unternehmen und Betrieben der Gebietskörperschaft und der Gebietskörperschaft	400,00	400,00	426,82
2127	Nicht finanzierungswirksamer Transferertrag			
213	Finanzerträge	0,00	0,00	0,00
2131	Erträge aus Zinsen			
2132	Erträge aus Zinsen aus derivativen Finanzinstrumenten mit und ohne Grundgeschäft			
2133	Erträge aus Gewinnentnahmen von marktbestimmten Betrieben			
2134	Sonstige Finanzerträge			
2135	Erträge aus Dividenden/Gewinnausschüttungen			
2136	Sonstige nicht finanzierungswirksame Finanzerträge			
21	Summe Erträge	39.600,00	42.200,00	59.834,43
221	Personalaufwand	103.300,00	97.900,00	163.654,66
2211	Personalaufwand (Bezüge, Nebengebühren, Mehrleistungen)	79.800,00	75.200,00	139.629,68
2212	Gesetzlicher und freiwilliger Sozialaufwand	20.800,00	18.400,00	22.657,13
2213	Sonstiger Personalaufwand			
2214	Nicht finanzierungswirksamer Personalaufwand	2.700,00	4.300,00	1.367,85
222	Sachaufwand	405.600,00	295.000,00	432.393,55
2221	Gebrauchs- und Verbrauchsgüter, Handelswaren	45.600,00	44.500,00	38.500,02
2222	Verwaltungs- und Betriebsaufwand	123.600,00	72.300,00	177.670,03

Vertretungskörper und allgemeine Verwaltung (Gruppe 0)

MVAG	Mittelverwendungs- und -aufbringungsgruppen (1. und 2. Ebene)	VA 2024	VA 2023	RA 2022
2223	Leasing- und Mietaufwand			
2224	Instandhaltung	27.000,00	17.700,00	27.727,62
2225	Sonstiger Sachaufwand	196.700,00	148.400,00	170.394,91
2226	Nicht finanzierungswirksamer Sachaufwand	12.700,00	12.100,00	18.100,97
223	Transferaufwand	14.000,00	16.600,00	28.961,90
2231	Transferaufwand an Träger des öffentlichen Rechts	7.500,00	8.400,00	7.220,00
2232	Transferaufwand an Beteiligungen			
2233	Transferaufwand an Unternehmen (mit Finanzunternehmen)			
2234	Transferaufwand an Haushalte und Organisationen ohne Erwerbscharakter			
2235	Transferaufwand an das Ausland	6.500,00	8.200,00	21.741,90
2236	Investitions- und Tilgungszuschüsse zwischen Unternehmungen und Betrieben der Gebietskörperschaft und der Gebietskörperschaft			
2237	Nicht finanzierungswirksamer Transferaufwand			
224	Finanzaufwand	0,00	0,00	0,00
2241	Aufwendungen für Zinsen			
2242	Zinsen und sonstige Aufwendungen aus derivativen Finanzinstrumenten mit und ohne Grundgeschäft			
2243	Gewinnentnahmen von Unternehmungen und marktbestimmten Betrieben der Gebietskörperschaft (innerhalb der Gebietskörperschaft)			
2244	Sonstiger Finanzaufwand			
2245	Nicht finanzierungswirksamer Finanzaufwand			
22	Summe Aufwendungen	522.900,00	409.500,00	625.010,11
SA0	Saldo (0) Nettoergebnis (21 - 22)	-483.300,00	-367.300,00	-565.175,68
230	Entnahmen von Haushaltsrücklagen	0,00	0,00	0,00
2301	Entnahmen von Haushaltsrücklagen			
240	Zuweisungen an Haushaltsrücklagen	0,00	0,00	0,00
2401	Zuweisungen an Haushaltsrücklagen			
SA01	Saldo (01) Haushaltsrücklagen (230 - 240)	0,00	0,00	0,00
SA00	Saldo (00) Nettoergebnis nach Haushaltsrücklagen (Saldo 0 + Saldo 01)	-483.300,00	-367.300,00	-565.175,68

Öffentliche Ordnung und Sicherheit (Gruppe 1)

MVAG	Mittelverwendungs- und -aufbringungsgruppen (1. und 2. Ebene)	VA 2024	VA 2023	RA 2022
211	Erträge aus der operativen Verwaltungstätigkeit			
2111	Erträge aus eigenen Abgaben	100,00	100,00	38,40
2112	Erträge aus Ertragsanteilen			
2113	Erträge aus Gebühren			
2114	Erträge aus Leistungen			
2115	Erträge aus Besitz und wirtschaftlicher Tätigkeit			
2116	Erträge aus Veräußerung und sonstige Erträge	100,00	100,00	38,40
2117	Nicht finanzierungswirksame operative Erträge			
212	Erträge aus Transfers	12.300,00	12.300,00	12.327,68
2121	Transferertrag von Trägern des öffentlichen Rechts			
2122	Transferertrag von Beteiligungen			
2123	Transferertrag von Unternehmen (mit Finanzunternehmen)			
2124	Transferertrag von Haushalten und Organisationen ohne Erwerbscharakter			
2125	Transferertrag vom Ausland			
2126	Investitions- und Tilgungszuschüsse zwischen Unternehmen und Betrieben der Gebietskörperschaft und der Gebietskörperschaft	12.300,00	12.300,00	12.327,68
2127	Nicht finanzierungswirksamer Transferertrag			
213	Finanzerträge	0,00	0,00	0,00
2131	Erträge aus Zinsen			
2132	Erträge aus Zinsen aus derivativen Finanzinstrumenten mit und ohne Grundgeschäft			
2133	Erträge aus Gewinnentnahmen von marktbestimmten Betrieben			
2134	Sonstige Finanzerträge			
2135	Erträge aus Dividenden/Gewinnausschüttungen			
2136	Sonstige nicht finanzierungswirksame Finanzerträge			
21	Summe Erträge	12.400,00	12.400,00	12.366,08
221	Personalaufwand	0,00	0,00	0,00
2211	Personalaufwand (Bezüge, Nebengebühren, Mehrleistungen)			
2212	Gesetzlicher und freiwilliger Sozialaufwand			
2213	Sonstiger Personalaufwand			
2214	Nicht finanzierungswirksamer Personalaufwand			
222	Sachaufwand	86.500,00	162.200,00	83.715,41
2221	Gebrauchs- und Verbrauchsgüter, Handelswaren	6.500,00	5.500,00	6.536,61
2222	Verwaltungs- und Betriebsaufwand	9.500,00	6.800,00	8.190,87

Öffentliche Ordnung und Sicherheit (Gruppe 1)

MVAG	Mittelverwendungs- und -aufbringungsgruppen (1. und 2. Ebene)	VA 2024	VA 2023	RA 2022
2223	Leasing- und Mietaufwand			
2224	Instandhaltung	1.000,00	500,00	816,62
2225	Sonstiger Sachaufwand	4.900,00	84.800,00	3.619,11
2226	Nicht finanzierungswirksamer Sachaufwand	64.600,00	64.600,00	64.552,20
223	Transferaufwand	6.500,00	6.900,00	6.756,72
2231	Transferaufwand an Träger des öffentlichen Rechts			
2232	Transferaufwand an Beteiligungen			
2233	Transferaufwand an Unternehmen (mit Finanzunternehmen)			
2234	Transferaufwand an Haushalte und Organisationen ohne Erwerbscharakter			
2235	Transferaufwand an das Ausland			
2236	Investitions- und Tilgungszuschüsse zwischen Unternehmungen und Betrieben der Gebietskörperschaft und der Gebietskörperschaft			
2237	Nicht finanzierungswirksamer Transferaufwand	6.500,00	6.900,00	6.756,72
224	Finanzaufwand	0,00	0,00	0,00
2241	Aufwendungen für Zinsen			
2242	Zinsen und sonstige Aufwendungen aus derivativen Finanzinstrumenten mit und ohne Grundgeschäft			
2243	Gewinnentnahmen von Unternehmungen und marktbestimmten Betrieben der Gebietskörperschaft (innerhalb der Gebietskörperschaft)			
2244	Sonstiger Finanzaufwand			
2245	Nicht finanzierungswirksamer Finanzaufwand			
22	Summe Aufwendungen	93.000,00	169.100,00	90.472,13
SA0	Saldo (0) Nettoergebnis (21 - 22)	-80.600,00	-156.700,00	-78.106,05
230	Entnahmen von Haushaltsrücklagen	0,00	0,00	0,00
2301	Entnahmen von Haushaltsrücklagen			
240	Zuweisungen an Haushaltsrücklagen	0,00	0,00	0,00
2401	Zuweisungen an Haushaltsrücklagen			
SA01	Saldo (01) Haushaltsrücklagen (230 - 240)	0,00	0,00	0,00
SA00	Saldo (00) Nettoergebnis nach Haushaltsrücklagen (Saldo 0 + Saldo 01)	-80.600,00	-156.700,00	-78.106,05

Unterricht, Erziehung, Sport und Wissenschaft (Gruppe 2)

MVAG	Mittelverwendungs- und -aufbringungsgruppen (1. und 2. Ebene)	VA 2024	VA 2023	RA 2022
211	Erträge aus der operativen Verwaltungstätigkeit	80.200,00	197.500,00	77.190,50
2111	Erträge aus eigenen Abgaben			
2112	Erträge aus Ertragsanteilen			
2113	Erträge aus Gebühren			
2114	Erträge aus Leistungen	71.100,00	63.600,00	69.116,17
2115	Erträge aus Besitz und wirtschaftlicher Tätigkeit	200,00	100,00	240,00
2116	Erträge aus Veräußerung und sonstige Erträge	8.500,00	126.800,00	7.834,33
2117	Nicht finanzierungswirksame operative Erträge	400,00	7.000,00	
212	Erträge aus Transfers	95.600,00	105.200,00	102.915,08
2121	Transferertrag von Trägern des öffentlichen Rechts	89.700,00	99.300,00	96.992,96
2122	Transferertrag von Beteiligungen			
2123	Transferertrag von Unternehmen (mit Finanzunternehmen)			
2124	Transferertrag von Haushalten und Organisationen ohne Erwerbscharakter			
2125	Transferertrag vom Ausland			
2126	Investitions- und Tilgungszuschüsse zwischen Unternehmen und Betrieben der Gebietskörperschaft und der Gebietskörperschaft			
2127	Nicht finanzierungswirksamer Transferertrag	5.900,00	5.900,00	5.922,12
213	Finanzerträge	0,00	0,00	0,00
2131	Erträge aus Zinsen			
2132	Erträge aus Zinsen aus derivativen Finanzinstrumenten mit und ohne Grundgeschäft			
2133	Erträge aus Gewinnentnahmen von marktbestimmten Betrieben			
2134	Sonstige Finanzerträge			
2135	Erträge aus Dividenden/Gewinnausschüttungen			
2136	Sonstige nicht finanzierungswirksame Finanzerträge			
21	Summe Erträge	175.800,00	302.700,00	180.105,58
221	Personalaufwand	295.600,00	238.100,00	229.328,64
2211	Personalaufwand (Bezüge, Nebengebühren, Mehrleistungen)	227.300,00	187.700,00	173.904,27
2212	Gesetzlicher und freiwilliger Sozialaufwand	56.700,00	46.900,00	45.253,83
2213	Sonstiger Personalaufwand			
2214	Nicht finanzierungswirksamer Personalaufwand	11.600,00	3.500,00	10.170,54
222	Sachaufwand	335.400,00	416.400,00	326.043,06
2221	Gebrauchs- und Verbrauchsgüter, Handelswaren	85.700,00	77.100,00	65.687,34
2222	Verwaltungs- und Betriebsaufwand	30.700,00	24.300,00	20.904,44

Unterricht, Erziehung, Sport und Wissenschaft (Gruppe 2)

MVAG	Mittelverwendungs- und -aufbringungsgruppen (1. und 2. Ebene)	VA 2024	VA 2023	RA 2022
2223	Leasing- und Mietaufwand	1.200,00		
2224	Instandhaltung	23.100,00	17.000,00	42.168,05
2225	Sonstiger Sachaufwand	76.200,00	176.500,00	75.074,68
2226	Nicht finanzierungswirksamer Sachaufwand	118.500,00	121.500,00	122.208,55
223	Transferaufwand	95.300,00	92.000,00	103.405,06
2231	Transferaufwand an Träger des öffentlichen Rechts	92.300,00	88.800,00	100.287,46
2232	Transferaufwand an Beteiligungen			
2233	Transferaufwand an Unternehmen (mit Finanzunternehmen)			
2234	Transferaufwand an Haushalte und Organisationen ohne Erwerbscharakter			
2235	Transferaufwand an das Ausland	3.000,00	3.200,00	3.117,60
2236	Investitions- und Tilgungszuschüsse zwischen Unternehmungen und Betrieben der Gebietskörperschaft und der Gebietskörperschaft			
2237	Nicht finanzierungswirksamer Transferaufwand			
224	Finanzaufwand	30.500,00	100.400,00	37.062,42
2241	Aufwendungen für Zinsen	30.500,00	100.400,00	37.062,42
2242	Zinsen und sonstige Aufwendungen aus derivativen Finanzinstrumenten mit und ohne Grundgeschäft			
2243	Gewinnentnahmen von Unternehmungen und marktbestimmten Betrieben der Gebietskörperschaft (innerhalb der Gebietskörperschaft)			
2244	Sonstiger Finanzaufwand			
2245	Nicht finanzierungswirksamer Finanzaufwand			
22	Summe Aufwendungen	756.800,00	846.900,00	695.839,18
SA0	Saldo (0) Nettoergebnis (21 - 22)	-581.000,00	-544.200,00	-515.733,60
230	Entnahmen von Haushaltsrücklagen	0,00	0,00	0,00
2301	Entnahmen von Haushaltsrücklagen			
240	Zuweisungen an Haushaltsrücklagen	0,00	0,00	0,00
2401	Zuweisungen an Haushaltsrücklagen			
SA01	Saldo (01) Haushaltsrücklagen (230 - 240)	0,00	0,00	0,00
SA00	Saldo (00) Nettoergebnis nach Haushaltsrücklagen (Saldo 0 + Saldo 01)	-581.000,00	-544.200,00	-515.733,60

Kunst, Kultur und Kultus (Gruppe 3)

MVAG	Mittelverwendungs- und -aufbringungsgruppen (1. und 2. Ebene)	VA 2024	VA 2023	RA 2022
211	Erträge aus der operativen Verwaltungstätigkeit			
2111	Erträge aus eigenen Abgaben	100,00	100,00	81,00
2112	Erträge aus Ertragsanteilen			
2113	Erträge aus Gebühren			
2114	Erträge aus Leistungen	100,00	100,00	81,00
2115	Erträge aus Besitz und wirtschaftlicher Tätigkeit			
2116	Erträge aus Veräußerung und sonstige Erträge			
2117	Nicht finanzierungswirksame operative Erträge			
212	Erträge aus Transfers	0,00	0,00	0,00
2121	Transferertrag von Trägern des öffentlichen Rechts			
2122	Transferertrag von Beteiligungen			
2123	Transferertrag von Unternehmen (mit Finanzunternehmen)			
2124	Transferertrag von Haushalten und Organisationen ohne Erwerbscharakter			
2125	Transferertrag vom Ausland			
2126	Investitions- und Tilgungszuschüsse zwischen Unternehmen und Betrieben der Gebietskörperschaft und der Gebietskörperschaft			
2127	Nicht finanzierungswirksamer Transferertrag			
213	Finanzerträge	0,00	0,00	0,00
2131	Erträge aus Zinsen			
2132	Erträge aus Zinsen aus derivativen Finanzinstrumenten mit und ohne Grundgeschäft			
2133	Erträge aus Gewinnentnahmen von marktbestimmten Betrieben			
2134	Sonstige Finanzerträge			
2135	Erträge aus Dividenden/Gewinnausschüttungen			
2136	Sonstige nicht finanzierungswirksame Finanzerträge			
21	Summe Erträge	100,00	100,00	81,00
221	Personalaufwand	0,00	0,00	0,00
2211	Personalaufwand (Bezüge, Nebengebühren, Mehrleistungen)			
2212	Gesetzlicher und freiwilliger Sozialaufwand			
2213	Sonstiger Personalaufwand			
2214	Nicht finanzierungswirksamer Personalaufwand			
222	Sachaufwand	4.900,00	4.300,00	5.489,88
2221	Gebrauchs- und Verbrauchsgüter, Handelswaren			
2222	Verwaltungs- und Betriebsaufwand			

Kunst, Kultur und Kultus (Gruppe 3)

MVAG	Mittelverwendungs- und -aufbringungsgruppen (1. und 2. Ebene)	VA 2024	VA 2023	RA 2022
2223	Leasing- und Mietaufwand			
2224	Instandhaltung	500,00	500,00	1.350,00
2225	Sonstiger Sachaufwand	4.400,00	3.800,00	4.139,88
2226	Nicht finanzierungswirksamer Sachaufwand			
223	Transferaufwand	50.700,00	49.700,00	72.593,58
2231	Transferaufwand an Träger des öffentlichen Rechts	48.700,00	47.300,00	40.183,58
2232	Transferaufwand an Beteiligungen			
2233	Transferaufwand an Unternehmen (mit Finanzunternehmen)			
2234	Transferaufwand an Haushalte und Organisationen ohne Erwerbscharakter			
2235	Transferaufwand an das Ausland	2.000,00	2.400,00	32.410,00
2236	Investitions- und Tilgungszuschüsse zwischen Unternehmungen und Betrieben der Gebietskörperschaft und der Gebietskörperschaft			
2237	Nicht finanzierungswirksamer Transferaufwand			
224	Finanzaufwand	0,00	0,00	0,00
2241	Aufwendungen für Zinsen			
2242	Zinsen und sonstige Aufwendungen aus derivativen Finanzinstrumenten mit und ohne Grundgeschäft			
2243	Gewinnentnahmen von Unternehmungen und marktbestimmten Betrieben der Gebietskörperschaft (innerhalb der Gebietskörperschaft)			
2244	Sonstiger Finanzaufwand			
2245	Nicht finanzierungswirksamer Finanzaufwand			
22	Summe Aufwendungen	55.600,00	54.000,00	78.083,46
SA0	Saldo (0) Nettoergebnis (21 - 22)	-55.500,00	-53.900,00	-78.002,46
230	Entnahmen von Haushaltsrücklagen	0,00	0,00	0,00
2301	Entnahmen von Haushaltsrücklagen			
240	Zuweisungen an Haushaltsrücklagen	0,00	0,00	0,00
2401	Zuweisungen an Haushaltsrücklagen			
SA01	Saldo (01) Haushaltsrücklagen (230 - 240)	0,00	0,00	0,00
SA00	Saldo (00) Nettoergebnis nach Haushaltsrücklagen (Saldo 0 + Saldo 01)	-55.500,00	-53.900,00	-78.002,46

Soziale Wohlfahrt und Wohnbauförderung (Gruppe 4)

MVAG	Mittelverwendungs- und -aufbringungsgruppen (1. und 2. Ebene)	VA 2024	VA 2023	RA 2022
211	Erträge aus der operativen Verwaltungstätigkeit			
2111	Erträge aus eigenen Abgaben	0,00	0,00	0,00
2112	Erträge aus Ertragsanteilen			
2113	Erträge aus Gebühren			
2114	Erträge aus Leistungen			
2115	Erträge aus Besitz und wirtschaftlicher Tätigkeit			
2116	Erträge aus Veräußerung und sonstige Erträge			
2117	Nicht finanzierungswirksame operative Erträge			
212	Erträge aus Transfers	0,00	0,00	0,00
2121	Transferertrag von Trägern des öffentlichen Rechts			
2122	Transferertrag von Beteiligungen			
2123	Transferertrag von Unternehmen (mit Finanzunternehmen)			
2124	Transferertrag von Haushalten und Organisationen ohne Erwerbscharakter			
2125	Transferertrag vom Ausland			
2126	Investitions- und Tilgungszuschüsse zwischen Unternehmen und Betrieben der Gebietskörperschaft und der Gebietskörperschaft			
2127	Nicht finanzierungswirksamer Transferertrag			
213	Finanzerträge	0,00	0,00	0,00
2131	Erträge aus Zinsen			
2132	Erträge aus Zinsen aus derivativen Finanzinstrumenten mit und ohne Grundgeschäft			
2133	Erträge aus Gewinnentnahmen von marktbestimmten Betrieben			
2134	Sonstige Finanzerträge			
2135	Erträge aus Dividenden/Gewinnausschüttungen			
2136	Sonstige nicht finanzierungswirksame Finanzerträge			
21	Summe Erträge	0,00	0,00	0,00
221	Personalaufwand	0,00	0,00	0,00
2211	Personalaufwand (Bezüge, Nebengebühren, Mehrleistungen)			
2212	Gesetzlicher und freiwilliger Sozialaufwand			
2213	Sonstiger Personalaufwand			
2214	Nicht finanzierungswirksamer Personalaufwand			
222	Sachaufwand	1.000,00	1.300,00	478,58
2221	Gebrauchs- und Verbrauchsgüter, Handelswaren	500,00	800,00	432,58
2222	Verwaltungs- und Betriebsaufwand			

Soziale Wohlfahrt und Wohnbauförderung (Gruppe 4)

MVAG	Mittelverwendungs- und -aufbringungsgruppen (1. und 2. Ebene)	VA 2024	VA 2023	RA 2022
2223	Leasing- und Mietaufwand			
2224	Instandhaltung			
2225	Sonstiger Sachaufwand	500,00	500,00	46,00
2226	Nicht finanzierungswirksamer Sachaufwand			
223	Transferaufwand	300.000,00	274.600,00	256.668,53
2231	Transferaufwand an Träger des öffentlichen Rechts	288.500,00	266.000,00	248.058,53
2232	Transferaufwand an Beteiligungen			
2233	Transferaufwand an Unternehmen (mit Finanzunternehmen)			
2234	Transferaufwand an Haushalte und Organisationen ohne Erwerbscharakter	11.500,00	8.600,00	8.610,00
2235	Transferaufwand an das Ausland			
2236	Investitions- und Tilgungszuschüsse zwischen Unternehmungen und Betrieben der Gebietskörperschaft und der Gebietskörperschaft			
2237	Nicht finanzierungswirksamer Transferaufwand			
224	Finanzaufwand	0,00	0,00	0,00
2241	Aufwendungen für Zinsen			
2242	Zinsen und sonstige Aufwendungen aus derivativen Finanzinstrumenten mit und ohne Grundgeschäft			
2243	Gewinnentnahmen von Unternehmungen und marktbestimmten Betrieben der Gebietskörperschaft (innerhalb der Gebietskörperschaft)			
2244	Sonstiger Finanzaufwand			
2245	Nicht finanzierungswirksamer Finanzaufwand			
22	Summe Aufwendungen	301.000,00	275.900,00	257.147,11
SA0	Saldo (0) Nettoergebnis (21 - 22)	-301.000,00	-275.900,00	-257.147,11
230	Entnahmen von Haushaltsrücklagen	0,00	0,00	0,00
2301	Entnahmen von Haushaltsrücklagen			
240	Zuweisungen an Haushaltsrücklagen	0,00	0,00	0,00
2401	Zuweisungen an Haushaltsrücklagen			
SA01	Saldo (01) Haushaltsrücklagen (230 - 240)	0,00	0,00	0,00
SA00	Saldo (00) Nettoergebnis nach Haushaltsrücklagen (Saldo 0 + Saldo 01)	-301.000,00	-275.900,00	-257.147,11

Gesundheit (Gruppe 5)

MVAG	Mittelverwendungs- und -aufbringungsgruppen (1. und 2. Ebene)	VA 2024	VA 2023	RA 2022
211	Erträge aus der operativen Verwaltungstätigkeit	7.800,00	7.100,00	7.293,55
2111	Erträge aus eigenen Abgaben			
2112	Erträge aus Ertragsanteilen			
2113	Erträge aus Gebühren	6.800,00	300,00	454,23
2114	Erträge aus Leistungen			
2115	Erträge aus Besitz und wirtschaftlicher Tätigkeit			
2116	Erträge aus Veräußerung und sonstige Erträge	1.000,00	6.800,00	6.839,32
2117	Nicht finanzierungswirksame operative Erträge			
212	Erträge aus Transfers	0,00	0,00	12.236,00
2121	Transferertrag von Trägern des öffentlichen Rechts			12.236,00
2122	Transferertrag von Beteiligungen			
2123	Transferertrag von Unternehmen (mit Finanzunternehmen)			
2124	Transferertrag von Haushalten und Organisationen ohne Erwerbscharakter			
2125	Transferertrag vom Ausland			
2126	Investitions- und Tilgungszuschüsse zwischen Unternehmen und Betrieben der Gebietskörperschaft und der Gebietskörperschaft			
2127	Nicht finanzierungswirksamer Transferertrag			
213	Finanzerträge	0,00	0,00	0,00
2131	Erträge aus Zinsen			
2132	Erträge aus Zinsen aus derivativen Finanzinstrumenten mit und ohne Grundgeschäft			
2133	Erträge aus Gewinnentnahmen von marktbestimmten Betrieben			
2134	Sonstige Finanzerträge			
2135	Erträge aus Dividenden/Gewinnausschüttungen			
2136	Sonstige nicht finanzierungswirksame Finanzerträge			
21	Summe Erträge	7.800,00	7.100,00	19.529,55
221	Personalaufwand	0,00	0,00	0,00
2211	Personalaufwand (Bezüge, Nebengebühren, Mehrleistungen)			
2212	Gesetzlicher und freiwilliger Sozialaufwand			
2213	Sonstiger Personalaufwand			
2214	Nicht finanzierungswirksamer Personalaufwand			
222	Sachaufwand	9.000,00	6.400,00	5.222,12
2221	Gebrauchs- und Verbrauchsgüter, Handelswaren	1.000,00	500,00	250,20
2222	Verwaltungs- und Betriebsaufwand	1.500,00		

Gesundheit (Gruppe 5)

MVAG	Mittelverwendungs- und -aufbringungsgruppen (1. und 2. Ebene)	VA 2024	VA 2023	RA 2022
2223	Leasing- und Mietaufwand			
2224	Instandhaltung			
2225	Sonstiger Sachaufwand	6.300,00	5.700,00	4.776,68
2226	Nicht finanzierungswirksamer Sachaufwand	200,00	200,00	195,24
223	Transferaufwand	498.200,00	453.100,00	424.069,08
2231	Transferaufwand an Träger des öffentlichen Rechts	497.600,00	452.500,00	424.069,08
2232	Transferaufwand an Beteiligungen			
2233	Transferaufwand an Unternehmen (mit Finanzunternehmen)			
2234	Transferaufwand an Haushalte und Organisationen ohne Erwerbscharakter	100,00	100,00	
2235	Transferaufwand an das Ausland	500,00	500,00	
2236	Investitions- und Tilgungszuschüsse zwischen Unternehmungen und Betrieben der Gebietskörperschaft und der Gebietskörperschaft			
2237	Nicht finanzierungswirksamer Transferaufwand			
224	Finanzaufwand	0,00	0,00	0,00
2241	Aufwendungen für Zinsen			
2242	Zinsen und sonstige Aufwendungen aus derivativen Finanzinstrumenten mit und ohne Grundgeschäft			
2243	Gewinnentnahmen von Unternehmungen und marktbestimmten Betrieben der Gebietskörperschaft (innerhalb der Gebietskörperschaft)			
2244	Sonstiger Finanzaufwand			
2245	Nicht finanzierungswirksamer Finanzaufwand			
22	Summe Aufwendungen	507.200,00	459.500,00	429.291,20
SA0	Saldo (0) Nettoergebnis (21 - 22)	-499.400,00	-452.400,00	-409.761,65
230	Entnahmen von Haushaltsrücklagen	0,00	0,00	0,00
2301	Entnahmen von Haushaltsrücklagen			
240	Zuweisungen an Haushaltsrücklagen	0,00	0,00	0,00
2401	Zuweisungen an Haushaltsrücklagen			
SA01	Saldo (01) Haushaltsrücklagen (230 - 240)	0,00	0,00	0,00
SA00	Saldo (00) Nettoergebnis nach Haushaltsrücklagen (Saldo 0 + Saldo 01)	-499.400,00	-452.400,00	-409.761,65

Straßen- und Wasserbau, Verkehr (Gruppe 6)

MVAG	Mittelverwendungs- und -aufbringungsgruppen (1. und 2. Ebene)	VA 2024	VA 2023	RA 2022
211	Erträge aus der operativen Verwaltungstätigkeit	11.100,00	145.100,00	13.463,66
2111	Erträge aus eigenen Abgaben			
2112	Erträge aus Ertragsanteilen			
2113	Erträge aus Gebühren	3.000,00	3.000,00	3.954,62
2114	Erträge aus Leistungen	1.800,00	1.800,00	1.862,50
2115	Erträge aus Besitz und wirtschaftlicher Tätigkeit	6.300,00	140.300,00	7.646,54
2116	Erträge aus Veräußerung und sonstige Erträge			
2117	Nicht finanzierungswirksame operative Erträge			
212	Erträge aus Transfers	310.800,00	309.700,00	179.510,41
2121	Transferertrag von Trägern des öffentlichen Rechts	303.000,00	300.000,00	169.800,00
2122	Transferertrag von Beteiligungen			
2123	Transferertrag von Unternehmen (mit Finanzunternehmen)			
2124	Transferertrag von Haushalten und Organisationen ohne Erwerbscharakter	2.100,00	4.000,00	3.965,00
2125	Transferertrag vom Ausland			
2126	Investitions- und Tilgungszuschüsse zwischen Unternehmen und Betrieben der Gebietskörperschaft und der Gebietskörperschaft	5.700,00	5.700,00	5.745,41
2127	Nicht finanzierungswirksamer Transferertrag			
213	Finanzerträge	0,00	0,00	0,00
2131	Erträge aus Zinsen			
2132	Erträge aus Zinsen aus derivativen Finanzinstrumenten mit und ohne Grundgeschäft			
2133	Erträge aus Gewinnentnahmen von marktbestimmten Betrieben			
2134	Sonstige Finanzerträge			
2135	Erträge aus Dividenden/Gewinnausschüttungen			
2136	Sonstige nicht finanzierungswirksame Finanzerträge			
21	Summe Erträge	321.900,00	454.800,00	192.974,07
221	Personalaufwand	3.300,00	2.000,00	1.705,15
2211	Personalaufwand (Bezüge, Nebengebühren, Mehrleistungen)	2.800,00	1.500,00	1.412,94
2212	Gesetzlicher und freiwilliger Sozialaufwand	500,00	500,00	292,21
2213	Sonstiger Personalaufwand			
2214	Nicht finanzierungswirksamer Personalaufwand			
222	Sachaufwand	247.000,00	336.000,00	318.061,88
2221	Gebrauchs- und Verbrauchsgüter, Handelswaren	19.800,00	11.000,00	14.158,00
2222	Verwaltungs- und Betriebsaufwand	2.500,00	2.300,00	1.968,16

Straßen- und Wasserbau, Verkehr (Gruppe 6)

MVAG	Mittelverwendungs- und -aufbringungsgruppen (1. und 2. Ebene)	VA 2024	VA 2023	RA 2022
2223	Leasing- und Mietaufwand	8.000,00	7.900,00	7.473,00
2224	Instandhaltung	38.000,00	21.400,00	69.611,49
2225	Sonstiger Sachaufwand	30.000,00	151.200,00	73.569,76
2226	Nicht finanzierungswirksamer Sachaufwand	148.700,00	142.200,00	151.281,47
223	Transferaufwand	24.000,00	23.600,00	22.568,00
2231	Transferaufwand an Träger des öffentlichen Rechts			
2232	Transferaufwand an Beteiligungen			
2233	Transferaufwand an Unternehmen (mit Finanzunternehmen)	24.000,00	22.600,00	22.568,00
2234	Transferaufwand an Haushalte und Organisationen ohne Erwerbscharakter		1.000,00	
2235	Transferaufwand an das Ausland			
2236	Investitions- und Tilgungszuschüsse zwischen Unternehmungen und Betrieben der Gebietskörperschaft und der Gebietskörperschaft			
2237	Nicht finanzierungswirksamer Transferaufwand			
224	Finanzaufwand	0,00	0,00	0,00
2241	Aufwendungen für Zinsen			
2242	Zinsen und sonstige Aufwendungen aus derivativen Finanzinstrumenten mit und ohne Grundgeschäft			
2243	Gewinnentnahmen von Unternehmungen und marktbestimmten Betrieben der Gebietskörperschaft (innerhalb der Gebietskörperschaft)			
2244	Sonstiger Finanzaufwand			
2245	Nicht finanzierungswirksamer Finanzaufwand			
22	Summe Aufwendungen	274.300,00	361.600,00	342.335,03
SA0	Saldo (0) Nettoergebnis (21 - 22)	47.600,00	93.200,00	-149.360,96
230	Entnahmen von Haushaltsrücklagen	80.000,00	0,00	0,00
2301	Entnahmen von Haushaltsrücklagen	80.000,00		
240	Zuweisungen an Haushaltsrücklagen	0,00	0,00	0,00
2401	Zuweisungen an Haushaltsrücklagen			
SA01	Saldo (01) Haushaltsrücklagen (230 - 240)	80.000,00	0,00	0,00
SA00	Saldo (00) Nettoergebnis nach Haushaltsrücklagen (Saldo 0 + Saldo 01)	127.600,00	93.200,00	-149.360,96

Wirtschaftsförderung (Gruppe 7)

MVAG	Mittelverwendungs- und -aufbringungsgruppen (1. und 2. Ebene)	VA 2024	VA 2023	RA 2022
211	Erträge aus der operativen Verwaltungstätigkeit			
2111	Erträge aus eigenen Abgaben	0,00	10.000,00	0,00
2112	Erträge aus Ertragsanteilen			
2113	Erträge aus Gebühren			
2114	Erträge aus Leistungen			
2115	Erträge aus Besitz und wirtschaftlicher Tätigkeit			
2116	Erträge aus Veräußerung und sonstige Erträge	10.000,00		
2117	Nicht finanzierungswirksame operative Erträge			
212	Erträge aus Transfers	5.200,00	7.200,00	4.232,57
2121	Transferertrag von Trägern des öffentlichen Rechts	5.000,00	7.100,00	4.050,00
2122	Transferertrag von Beteiligungen			
2123	Transferertrag von Unternehmen (mit Finanzunternehmen)			
2124	Transferertrag von Haushalten und Organisationen ohne Erwerbscharakter			
2125	Transferertrag vom Ausland			
2126	Investitions- und Tilgungszuschüsse zwischen Unternehmen und Betrieben der Gebietskörperschaft und der Gebietskörperschaft	200,00	100,00	182,57
2127	Nicht finanzierungswirksamer Transferertrag			
213	Finanzerträge	0,00	0,00	0,00
2131	Erträge aus Zinsen			
2132	Erträge aus Zinsen aus derivativen Finanzinstrumenten mit und ohne Grundgeschäft			
2133	Erträge aus Gewinnentnahmen von marktbestimmten Betrieben			
2134	Sonstige Finanzerträge			
2135	Erträge aus Dividenden/Gewinnausschüttungen			
2136	Sonstige nicht finanzierungswirksame Finanzerträge			
21	Summe Erträge	5.200,00	17.200,00	4.232,57
221	Personalaufwand	0,00	0,00	0,00
2211	Personalaufwand (Bezüge, Nebengebühren, Mehrleistungen)			
2212	Gesetzlicher und freiwilliger Sozialaufwand			
2213	Sonstiger Personalaufwand			
2214	Nicht finanzierungswirksamer Personalaufwand			
222	Sachaufwand	153.700,00	159.600,00	220.181,01
2221	Gebrauchs- und Verbrauchsgüter, Handelswaren	400,00		309,89
2222	Verwaltungs- und Betriebsaufwand			

Wirtschaftsförderung (Gruppe 7)

MVAG	Mittelverwendungs- und -aufbringungsgruppen (1. und 2. Ebene)	VA 2024	VA 2023	RA 2022
2223	Leasing- und Mietaufwand			
2224	Instandhaltung	5.400,00	5.200,00	10.886,35
2225	Sonstiger Sachaufwand	7.700,00	15.800,00	11.235,00
2226	Nicht finanzierungswirksamer Sachaufwand	140.200,00	138.600,00	197.749,77
223	Transferaufwand	10.000,00	11.700,00	9.732,56
2231	Transferaufwand an Träger des öffentlichen Rechts	9.000,00	8.500,00	8.382,56
2232	Transferaufwand an Beteiligungen			
2233	Transferaufwand an Unternehmen (mit Finanzunternehmen)			
2234	Transferaufwand an Haushalte und Organisationen ohne Erwerbscharakter			
2235	Transferaufwand an das Ausland	1.000,00	3.200,00	1.350,00
2236	Investitions- und Tilgungszuschüsse zwischen Unternehmungen und Betrieben der Gebietskörperschaft und der Gebietskörperschaft			
2237	Nicht finanzierungswirksamer Transferaufwand			
224	Finanzaufwand	0,00	0,00	0,00
2241	Aufwendungen für Zinsen			
2242	Zinsen und sonstige Aufwendungen aus derivativen Finanzinstrumenten mit und ohne Grundgeschäft			
2243	Gewinnentnahmen von Unternehmungen und marktbestimmten Betrieben der Gebietskörperschaft (innerhalb der Gebietskörperschaft)			
2244	Sonstiger Finanzaufwand			
2245	Nicht finanzierungswirksamer Finanzaufwand			
22	Summe Aufwendungen	163.700,00	171.300,00	229.913,57
SA0	Saldo (0) Nettoergebnis (21 - 22)	-158.500,00	-154.100,00	-225.681,00
230	Entnahmen von Haushaltsrücklagen	10.000,00	0,00	0,00
2301	Entnahmen von Haushaltsrücklagen	10.000,00		
240	Zuweisungen an Haushaltsrücklagen	0,00	0,00	0,00
2401	Zuweisungen an Haushaltsrücklagen			
SA01	Saldo (01) Haushaltsrücklagen (230 - 240)	10.000,00	0,00	0,00
SA00	Saldo (00) Nettoergebnis nach Haushaltsrücklagen (Saldo 0 + Saldo 01)	-148.500,00	-154.100,00	-225.681,00

Dienstleistungen (Gruppe 8)

MVAG	Mittelverwendungs- und -aufbringungsgruppen (1. und 2. Ebene)	VA 2024	VA 2023	RA 2022
211	Erträge aus der operativen Verwaltungstätigkeit	850.500,00	786.000,00	856.525,21
2111	Erträge aus eigenen Abgaben			
2112	Erträge aus Ertragsanteilen			
2113	Erträge aus Gebühren	575.500,00	504.800,00	548.602,85
2114	Erträge aus Leistungen	125.200,00	100.800,00	145.593,54
2115	Erträge aus Besitz und wirtschaftlicher Tätigkeit	134.500,00	127.400,00	142.787,52
2116	Erträge aus Veräußerung und sonstige Erträge	15.200,00	33.700,00	19.179,18
2117	Nicht finanzierungswirksame operative Erträge	100,00	19.300,00	362,12
212	Erträge aus Transfers	51.800,00	164.100,00	183.947,83
2121	Transferertrag von Trägern des öffentlichen Rechts	11.700,00	64.600,00	144.670,08
2122	Transferertrag von Beteiligungen			
2123	Transferertrag von Unternehmen (mit Finanzunternehmen)			
2124	Transferertrag von Haushalten und Organisationen ohne Erwerbscharakter		60.500,00	
2125	Transferertrag vom Ausland			
2126	Investitions- und Tilgungszuschüsse zwischen Unternehmen und Betrieben der Gebietskörperschaft und der Gebietskörperschaft			
2127	Nicht finanzierungswirksamer Transferertrag	40.100,00	39.000,00	39.277,75
213	Finanzerträge	0,00	0,00	0,00
2131	Erträge aus Zinsen			
2132	Erträge aus Zinsen aus derivativen Finanzinstrumenten mit und ohne Grundgeschäft			
2133	Erträge aus Gewinnentnahmen von marktbestimmten Betrieben			
2134	Sonstige Finanzerträge			
2135	Erträge aus Dividenden/Gewinnausschüttungen			
2136	Sonstige nicht finanzierungswirksame Finanzerträge			
21	Summe Erträge	902.300,00	950.100,00	1.040.473,04
221	Personalaufwand	299.300,00	240.200,00	219.252,81
2211	Personalaufwand (Bezüge, Nebengebühren, Mehrleistungen)	237.200,00	192.400,00	174.194,79
2212	Gesetzlicher und freiwilliger Sozialaufwand	55.200,00	45.200,00	44.693,25
2213	Sonstiger Personalaufwand			
2214	Nicht finanzierungswirksamer Personalaufwand	6.900,00	2.600,00	364,77
222	Sachaufwand	599.600,00	599.700,00	627.202,08
2221	Gebrauchs- und Verbrauchsgüter, Handelswaren	48.100,00	28.900,00	29.618,91
2222	Verwaltungs- und Betriebsaufwand	87.300,00	88.900,00	53.100,59

Dienstleistungen (Gruppe 8)

MVAG	Mittelverwendungs- und -aufbringungsgruppen (1. und 2. Ebene)	VA 2024	VA 2023	RA 2022
2223	Leasing- und Mietaufwand	87.800,00	84.100,00	91.180,06
2224	Instandhaltung	99.800,00	114.400,00	175.169,79
2225	Sonstiger Sachaufwand	146.400,00	152.000,00	143.595,68
2226	Nicht finanzierungswirksamer Sachaufwand	130.200,00	131.400,00	134.537,05
223	Transferaufwand	187.000,00	179.200,00	138.135,13
2231	Transferaufwand an Träger des öffentlichen Rechts			
2232	Transferaufwand an Beteiligungen			
2233	Transferaufwand an Unternehmen (mit Finanzunternehmen)	187.000,00	179.200,00	138.135,13
2234	Transferaufwand an Haushalte und Organisationen ohne Erwerbscharakter			
2235	Transferaufwand an das Ausland			
2236	Investitions- und Tilgungszuschüsse zwischen Unternehmungen und Betrieben der Gebietskörperschaft und der Gebietskörperschaft			
2237	Nicht finanzierungswirksamer Transferaufwand			
224	Finanzaufwand	21.800,00	28.200,00	22.746,59
2241	Aufwendungen für Zinsen	21.800,00	28.200,00	22.746,59
2242	Zinsen und sonstige Aufwendungen aus derivativen Finanzinstrumenten mit und ohne Grundgeschäft			
2243	Gewinnentnahmen von Unternehmungen und marktbestimmten Betrieben der Gebietskörperschaft (innerhalb der Gebietskörperschaft)			
2244	Sonstiger Finanzaufwand			
2245	Nicht finanzierungswirksamer Finanzaufwand			
22	Summe Aufwendungen	1.107.700,00	1.047.300,00	1.007.336,61
SA0	Saldo (0) Nettoergebnis (21 - 22)	-205.400,00	-97.200,00	33.136,43
230	Entnahmen von Haushaltsrücklagen	13.600,00	0,00	0,00
2301	Entnahmen von Haushaltsrücklagen	13.600,00		
240	Zuweisungen an Haushaltsrücklagen	0,00	0,00	0,00
2401	Zuweisungen an Haushaltsrücklagen			
SA01	Saldo (01) Haushaltsrücklagen (230 - 240)	13.600,00	0,00	0,00
SA00	Saldo (00) Nettoergebnis nach Haushaltsrücklagen (Saldo 0 + Saldo 01)	-191.800,00	-97.200,00	33.136,43

Finanzwirtschaft (Gruppe 9)

MVAG	Mittelverwendungs- und -aufbringungsgruppen (1. und 2. Ebene)	VA 2024	VA 2023	RA 2022
211	Erträge aus der operativen Verwaltungstätigkeit	2.130.100,00	2.035.800,00	1.938.570,90
2111	Erträge aus eigenen Abgaben	366.500,00	324.400,00	238.708,20
2112	Erträge aus Ertragsanteilen	1.743.000,00	1.698.000,00	1.628.248,43
2113	Erträge aus Gebühren			
2114	Erträge aus Leistungen	600,00	600,00	692,72
2115	Erträge aus Besitz und wirtschaftlicher Tätigkeit			
2116	Erträge aus Veräußerung und sonstige Erträge	20.000,00	12.800,00	70.921,55
2117	Nicht finanzierungswirksame operative Erträge			
212	Erträge aus Transfers	303.600,00	328.700,00	366.750,90
2121	Transferertrag von Trägern des öffentlichen Rechts	301.600,00	327.400,00	365.100,90
2122	Transferertrag von Beteiligungen			
2123	Transferertrag von Unternehmen (mit Finanzunternehmen)			
2124	Transferertrag von Haushalten und Organisationen ohne Erwerbscharakter			
2125	Transferertrag vom Ausland	2.000,00	1.300,00	1.650,00
2126	Investitions- und Tilgungszuschüsse zwischen Unternehmen und Betrieben der Gebietskörperschaft und der Gebietskörperschaft			
2127	Nicht finanzierungswirksamer Transferertrag			
213	Finanzerträge	100,00	100,00	34,71
2131	Erträge aus Zinsen	100,00	100,00	34,71
2132	Erträge aus Zinsen aus derivativen Finanzinstrumenten mit und ohne Grundgeschäft			
2133	Erträge aus Gewinnentnahmen von marktbestimmten Betrieben			
2134	Sonstige Finanzerträge			
2135	Erträge aus Dividenden/Gewinnausschüttungen			
2136	Sonstige nicht finanzierungswirksame Finanzerträge			
21	Summe Erträge	2.433.800,00	2.364.600,00	2.305.356,51
221	Personalaufwand	0,00	0,00	0,00
2211	Personalaufwand (Bezüge, Nebengebühren, Mehrleistungen)			
2212	Gesetzlicher und freiwilliger Sozialaufwand			
2213	Sonstiger Personalaufwand			
2214	Nicht finanzierungswirksamer Personalaufwand			
222	Sachaufwand	900,00	900,00	2.560,00
2221	Gebrauchs- und Verbrauchsgüter, Handelswaren			
2222	Verwaltungs- und Betriebsaufwand			

Finanzwirtschaft (Gruppe 9)

MVAG	Mittelverwendungs- und -aufbringungsgruppen (1. und 2. Ebene)	VA 2024	VA 2023	RA 2022
2223	Leasing- und Mietaufwand			
2224	Instandhaltung			
2225	Sonstiger Sachaufwand	900,00	900,00	2.560,00
2226	Nicht finanzierungswirksamer Sachaufwand			
223	Transferaufwand	0,00	0,00	0,00
2231	Transferaufwand an Träger des öffentlichen Rechts			
2232	Transferaufwand an Beteiligungen			
2233	Transferaufwand an Unternehmen (mit Finanzunternehmen)			
2234	Transferaufwand an Haushalte und Organisationen ohne Erwerbscharakter			
2235	Transferaufwand an das Ausland			
2236	Investitions- und Tilgungszuschüsse zwischen Unternehmungen und Betrieben der Gebietskörperschaft und der Gebietskörperschaft			
2237	Nicht finanzierungswirksamer Transferaufwand			
224	Finanzaufwand	5.200,00	3.200,00	4.442,86
2241	Aufwendungen für Zinsen	2.000,00	100,00	1.279,09
2242	Zinsen und sonstige Aufwendungen aus derivativen Finanzinstrumenten mit und ohne Grundgeschäft			
2243	Gewinnentnahmen von Unternehmungen und marktbestimmten Betrieben der Gebietskörperschaft (innerhalb der Gebietskörperschaft)			
2244	Sonstiger Finanzaufwand	3.200,00	3.100,00	3.163,77
2245	Nicht finanzierungswirksamer Finanzaufwand			
22	Summe Aufwendungen	6.100,00	4.100,00	7.002,86
SA0	Saldo (0) Nettoergebnis (21 - 22)	2.427.700,00	2.360.500,00	2.298.353,65
230	Entnahmen von Haushaltsrücklagen	0,00	0,00	0,00
2301	Entnahmen von Haushaltsrücklagen			
240	Zuweisungen an Haushaltsrücklagen	0,00	0,00	0,00
2401	Zuweisungen an Haushaltsrücklagen			
SA01	Saldo (01) Haushaltsrücklagen (230 - 240)	0,00	0,00	0,00
SA00	Saldo (00) Nettoergebnis nach Haushaltsrücklagen (Saldo 0 + Saldo 01)	2.427.700,00	2.360.500,00	2.298.353,65

Finanzierungshaushalt Bereichsbudget 1. und 2. Ebene (Anlage 1b)

Vertretungskörper und allgemeine Verwaltung (Gruppe 0)

MVAG	Mittelverwendungs- und aufbringungsgruppen (1. und 2. Ebene)	VA 2024	VA 2023	RA 2022
311	Einzahlungen aus operativer Verwaltungstätigkeit	4.700,00	5.000,00	54.221,64
3111	Einzahlungen aus eigenen Abgaben			
3112	Einzahlungen aus Ertragsanteilen			
3113	Einzahlungen aus Gebühren			
3114	Einzahlungen aus Leistungen	3.700,00	4.000,00	3.819,27
3115	Einzahlungen aus Besitz und wirtschaftlicher Tätigkeit			
3116	Einzahlungen aus Veräußerung von geringwertigen Wirtschaftsgütern (GWG) und sonstige Einzahlungen	1.000,00	1.000,00	50.402,37
312	Einzahlungen aus Transfers	0,00	11.000,00	0,00
3121	Transferzahlungen von Trägern des öffentlichen Rechts			
3122	Transferzahlungen von Beteiligungen			
3123	Transferzahlungen von Unternehmen (inkl. Finanzunternehmen)		11.000,00	
3124	Transferzahlungen von Haushalten und Organisationen ohne Erwerbscharakter			
3125	Transferzahlungen vom Ausland			
3126	Investitions- und Tilgungszuschüsse zwischen Unternehmen und Betrieben der Gebietskörperschaft und der Gebietskörperschaft			
313	Einzahlungen aus Finanzerträgen	0,00	0,00	0,00
3131	Einzahlungen aus Zinserträgen			
3132	Einzahlungen aus Zinsen aus derivativen Finanzinstrumenten mit und ohne Grundgeschäft			
3133	Einzahlungen aus Gewinnentnahmen von marktbestimmten Betrieben			
3134	Sonstige Einzahlungen aus Finanzerträgen			
3135	Einzahlungen aus Dividenden/Gewinnausschüttungen			
31	Summe Einzahlungen operative Gebarung	4.700,00	16.000,00	54.221,64
321	Auszahlungen aus Personalaufwand	100.600,00	93.600,00	162.286,81
3211	Auszahlungen für Personalaufwand (Bezüge, Nebengebühren, und Mehrleistungsvergütungen)	79.800,00	75.200,00	139.629,68
3212	Auszahlungen für gesetzliche und freiwillige Sozialaufwendungen	20.800,00	18.400,00	22.657,13
3213	Auszahlungen aus sonstigem Personalaufwand			
322	Auszahlungen aus Sachaufwand	391.900,00	282.900,00	395.224,54
3221	Auszahlungen für Verbrauchs- und Verbrauchsgüter, Handelswaren	44.600,00	44.500,00	39.037,06
3222	Auszahlungen für Verwaltungs- und Betriebsaufwand	123.600,00	72.300,00	155.455,39
3223	Auszahlungen für Leasing- und Mietaufwand			
3224	Auszahlungen für Instandhaltung	27.000,00	17.700,00	29.228,20
3225	Sonstige Auszahlungen aus Sachaufwand	196.700,00	148.400,00	171.503,89
3226	Auszahlungen aus der Inanspruchnahme von Haftungen			
323	Auszahlungen aus Transfers	14.000,00	16.600,00	28.880,90
3231	Transferzahlungen an Träger des öffentlichen Rechts	7.500,00	8.400,00	7.220,00

Vertretungskörper und allgemeine Verwaltung (Gruppe 0)

MVAG	Mittelverwendungs- und aufbringungsgruppen (1. und 2. Ebene)	VA 2024	VA 2023	RA 2022
3232	Transferzahlungen an Beteiligungen			
3233	Transferzahlungen an Unternehmen (inkl. Finanzunternehmen)			
3234	Transferzahlungen an Haushalte und Organisationen ohne Erwerbscharakter	6.500,00	8.200,00	21.660,90
3235	Transferzahlungen an das Ausland			
3236	Investitions- und Tilgungszuschüsse zwischen Unternehmen und Betrieben der Gebietskörperschaft und der Gebietskörperschaft			
324	Auszahlungen aus Finanzaufwand	0,00	0,00	0,00
3241	Auszahlungen für Zinsen			
3242	Auszahlungen für Zinsen aus derivativen Finanzinstrumenten mit und ohne Grundgeschäft			
3243	Auszahlungen aus Gewinnentnahmen von marktbestimmten Betrieben			
3244	Sonstige Auszahlungen aus Finanzaufwendungen			
32	Summe Auszahlungen operative Gebarung	506.500,00	393.100,00	586.392,25
SA1	Saldo (1) Geldfluss aus der operativen Gebarung (31 – 32)	-501.800,00	-377.100,00	-532.170,61
331	Einzahlungen aus der Investitionstätigkeit			
3311	Einzahlungen aus der Veräußerung von immateriellem Vermögen			
3312	Einzahlungen aus der Veräußerung von Grundstücken und Grundstückeinrichtungen			
3313	Einzahlungen aus der Veräußerung von Gebäuden und Bauten			
3314	Einzahlungen aus der Veräußerung von technischen Anlagen, Fahrzeugen und Maschinen			
3315	Einzahlungen aus der Veräußerung von Amts-, Betriebs- und Geschäftsausstattung			
3316	Einzahlungen aus der Veräußerung von Kulturgütern	0,00	0,00	0,00
3317	Einzahlungen aus der Veräußerung von Beteiligungen			
3318	Einzahlungen aus der Veräußerung von kofinanzierten Schutzbauten			
332	Einzahlungen aus der Rückzahlung von Darlehen sowie gewährten Vorschüssen			
3321	Einzahlungen aus Darlehen an Träger des öffentlichen Rechts	0,00	0,00	0,00
3322	Einzahlungen aus Darlehen an Beteiligungen			
3323	Einzahlungen aus Darlehen an Unternehmen und Haushalte			
3325	Einzahlungen aus Vorschüssen und Anzahlungen			
333	Einzahlungen aus Kapitaltransfers			
3331	Kapitaltransferzahlungen von Trägern des öffentlichen Rechts	0,00	0,00	0,00
3332	Kapitaltransferzahlungen von Beteiligungen			
3333	Kapitaltransferzahlungen von Unternehmen			
3334	Kapitaltransferzahlungen von Haushalten und Organisationen ohne Erwerbscharakter			
3335	Kapitaltransferzahlungen vom Ausland			
33	Summe Einzahlungen investive Gebarung	0,00	0,00	0,00

Vertretungskörper und allgemeine Verwaltung (Gruppe 0)

MVAG	Mittelverwendungs- und aufbringungsgruppen (1. und 2. Ebene)	VA 2024	VA 2023	RA 2023
341	Auszahlungen aus der Investitionstätigkeit			
3411	Auszahlungen für den Erwerb von immateriellem Vermögen	3.100,00	25.000,00	29.143,05
3412	Auszahlungen für den Erwerb von Grundstücken und Grundstückseinrichtungen			
3413	Auszahlungen für den Erwerb von Gebäuden und Bauten			6.880,01
3414	Auszahlungen für den Erwerb von technischen Anlagen, Fahrzeugen und Maschinen		22.000,00	
3415	Auszahlungen für den Erwerb von Amts-, Betriebs- und Geschäftsausstattung	3.100,00	3.000,00	22.263,04
3416	Auszahlungen für den Erwerb von Kulturgütern			
3417	Auszahlungen für den Erwerb von Beteiligungen			
3418	Auszahlungen für den Erwerb von kofinanzierten Schutzbauten			
342	Auszahlungen aus der Gewährung von Darlehen sowie gewährten Vorschüssen			
3421	Auszahlungen von Darlehen an Träger des öffentlichen Rechts	0,00	0,00	0,00
3422	Auszahlungen von Darlehen an Beteiligungen			
3423	Auszahlungen von Darlehen an Unternehmen und Haushalte			
3425	Auszahlungen von Vorschüssen und Anzahlungen			
343	Auszahlungen aus Kapitaltransfers			
3431	Kapitaltransferzahlungen an Träger des öffentlichen Rechts	0,00	0,00	0,00
3432	Kapitaltransferzahlungen an Beteiligungen			
3433	Kapitaltransferzahlungen an Unternehmen (Finanzunternehmen)			
3434	Kapitaltransferzahlungen an Haushalte und Organisationen ohne Erwerbscharakter			
3435	Kapitaltransferzahlungen an das Ausland			
34	Summe Auszahlungen investive Gebarung	3.100,00	25.000,00	29.143,05
SA2	Saldo (2) Geldfluss aus der investiven Gebarung (33 – 34)	-3.100,00	-25.000,00	-29.143,05
SA3	Saldo (3) Nettofinanzierungssaldo (Saldo 1 + Saldo 2)	-504.900,00	-402.100,00	-561.313,66
351	Einzahlungen aus der Aufnahme von Finanzschulden			
3511	Einzahlungen aus empfangenen Darlehen von öffentlichen Körperschaften und Rechtsträgern	0,00	0,00	0,00
3512	Einzahlungen aus empfangenen Darlehen von Beteiligungen			
3513	Einzahlungen aus empfangenen Darlehen von Unternehmen und privaten Haushalten			
3514	Einzahlungen aus Finanzschulden (Finanzunternehmen)			
3515	Einzahlungen aus Aufnahmen von Leasingverbindlichkeiten			
353	Einzahlungen infolge eines Kapitaltausches bei derivativen Finanzinstrumenten mit Grundgeschäft			
3530	Einzahlungen infolge eines Kapitaltausches bei derivativen Finanzinstrumenten mit Grundgeschäft	0,00	0,00	0,00
355	Einzahlungen aus dem Abgang von Finanzinstrumenten			
		0,00	0,00	0,00

Vertretungskörper und allgemeine Verwaltung (Gruppe 0)

MVAG	Mittelverwendungs- und aufbringungsgruppen (1. und 2. Ebene)	VA 2024	VA 2023	RA 2022
3550	Einzahlungen aus dem Abgang von Finanzinstrumenten	0,00	0,00	0,00
35	Summe Einzahlungen aus der Finanzierungstätigkeit	0,00	0,00	0,00
361	Auszahlungen aus der Tilgung von Finanzschulden	0,00	0,00	0,00
3611	Auszahlungen aus empfangenen Darlehen von öffentlichen Körperschaften und Rechtsträgern			
3612	Auszahlungen aus empfangenen Darlehen von Beteiligungen			
3613	Auszahlungen aus empfangenen Darlehen von Unternehmen und privaten Haushalten			
3614	Auszahlungen aus Finanzschulden			
3615	Auszahlungen aus Rückzahlungen von Leasingverbindlichkeiten			
363	Auszahlungen infolge eines Kapitaltausches bei derivativen Finanzinstrumenten mit Grundgeschäft	0,00	0,00	0,00
3630	Auszahlungen infolge eines Kapitaltausches bei derivativen Finanzinstrumenten mit Grundgeschäft			
365	Auszahlungen für den Erwerb von Finanzinstrumenten	0,00	0,00	0,00
3650	Auszahlungen für den Erwerb von Finanzinstrumenten			
36	Summe Auszahlungen aus der Finanzierungstätigkeit	0,00	0,00	0,00
SA4	Saldo (4) Geldfluss aus der Finanzierungstätigkeit (35 – 36)	0,00	0,00	0,00
SA5	Saldo (5) Geldfluss aus der voranschlagswirksamen Gebarung (Saldo 3 + Saldo 4)	-504.900,00	-402.100,00	-561.313,66

Öffentliche Ordnung und Sicherheit (Gruppe 1)

MVAG	Mittelverwendungs- und aufbringungsgruppen (1. und 2. Ebene)	VA 2024	VA 2023	RA 2022
311	Einzahlungen aus operativer Verwaltungstätigkeit			
3111	Einzahlungen aus eigenen Abgaben	100,00	100,00	40,00
3112	Einzahlungen aus Ertragsanteilen			
3113	Einzahlungen aus Gebühren			
3114	Einzahlungen aus Leistungen			
3115	Einzahlungen aus Besitz und wirtschaftlicher Tätigkeit			
3116	Einzahlungen aus Veräußerung von geringwertigen Wirtschaftsgütern (GWG) und sonstige Einzahlungen	100,00	100,00	40,00
312	Einzahlungen aus Transfers	0,00	0,00	0,00
3121	Transferzahlungen von Trägern des öffentlichen Rechts			
3122	Transferzahlungen von Beteiligungen			
3123	Transferzahlungen von Unternehmen (inkl. Finanzunternehmen)			
3124	Transferzahlungen von Haushalten und Organisationen ohne Erwerbscharakter			
3125	Transferzahlungen vom Ausland			
3126	Investitions- und Tilgungszuschüsse zwischen Unternehmungen und Betrieben der Gebietskörperschaft und der Gebietskörperschaft			
313	Einzahlungen aus Finanzerträgen	0,00	0,00	0,00
3131	Einzahlungen aus Zinserträgen			
3132	Einzahlungen aus Zinsen aus derivativen Finanzinstrumenten mit und ohne Grundgeschäft			
3133	Einzahlungen aus Gewinnentnahmen von marktbestimmten Betrieben			
3134	Sonstige Einzahlungen aus Finanzerträgen			
3135	Einzahlungen aus Dividenden/Gewinnausschüttungen			
31	Summe Einzahlungen operative Gebarung	100,00	100,00	40,00
321	Auszahlungen aus Personalaufwand	0,00	0,00	0,00
3211	Auszahlungen für Personalaufwand (Bezüge, Nebengebühren, und Mehrleistungsvergütungen)			
3212	Auszahlungen für gesetzliche und freiwillige Sozialaufwendungen			
3213	Auszahlungen aus sonstigem Personalaufwand			
322	Auszahlungen aus Sachaufwand	21.900,00	97.600,00	19.916,79
3221	Auszahlungen für Verbrauchs- und Verbrauchsgüter, Handelswaren	6.500,00	5.500,00	6.238,87
3222	Auszahlungen für Verwaltungs- und Betriebsaufwand	9.500,00	6.800,00	9.242,19
3223	Auszahlungen für Leasing- und Mietaufwand			
3224	Auszahlungen für Instandhaltung	1.000,00	500,00	816,62
3225	Sonstige Auszahlungen aus Sachaufwand	4.900,00	84.800,00	3.619,11
3226	Auszahlungen aus der Inanspruchnahme von Haftungen			
323	Auszahlungen aus Transfers	6.500,00	6.900,00	6.756,72
3231	Transferzahlungen an Träger des öffentlichen Rechts			

Öffentliche Ordnung und Sicherheit (Gruppe 1)

MVAG	Mittelverwendungs- und aufbringungsgruppen (1. und 2. Ebene)	VA 2024	VA 2023	RA 2022
3232	Transferzahlungen an Beteiligungen			
3233	Transferzahlungen an Unternehmen (inkl. Finanzunternehmen)			
3234	Transferzahlungen an Haushalte und Organisationen ohne Erwerbscharakter	6.500,00	6.900,00	6.756,72
3235	Transferzahlungen an das Ausland			
3236	Investitions- und Tilgungszuschüsse zwischen Unternehmungen und Betrieben der Gebietskörperschaft und der Gebietskörperschaft			
324	Auszahlungen aus Finanzaufwand	0,00	0,00	0,00
3241	Auszahlungen für Zinsen			
3242	Auszahlungen für Zinsen aus derivativen Finanzinstrumenten mit und ohne Grundgeschäft			
3243	Auszahlungen aus Gewinnentnahmen von marktbestimmten Betrieben			
3244	Sonstige Auszahlungen aus Finanzaufwendungen			
32	Summe Auszahlungen operative Gebarung	28.400,00	104.500,00	26.673,51
SA1	Saldo (1) Geldfluss aus der operativen Gebarung (31 – 32)	-28.300,00	-104.400,00	-26.633,51
331	Einzahlungen aus der Investitionstätigkeit			
3311	Einzahlungen aus der Veräußerung von immateriellem Vermögen			
3312	Einzahlungen aus der Veräußerung von Grundstücken und Grundstückeinrichtungen			
3313	Einzahlungen aus der Veräußerung von Gebäuden und Bauten			
3314	Einzahlungen aus der Veräußerung von technischen Anlagen, Fahrzeugen und Maschinen			
3315	Einzahlungen aus der Veräußerung von Amts-, Betriebs- und Geschäftsausstattung			
3316	Einzahlungen aus der Veräußerung von Kulturgütern	0,00	0,00	0,00
3317	Einzahlungen aus der Veräußerung von Beteiligungen			
3318	Einzahlungen aus der Veräußerung von kofinanzierten Schutzbauten			
332	Einzahlungen aus der Rückzahlung von Darlehen sowie gewährten Vorschüssen			
3321	Einzahlungen aus Darlehen an Träger des öffentlichen Rechts	0,00	0,00	0,00
3322	Einzahlungen aus Darlehen an Beteiligungen			
3323	Einzahlungen aus Darlehen an Unternehmen und Haushalte			
3325	Einzahlungen aus Vorschüssen und Anzahlungen			
333	Einzahlungen aus Kapitaltransfers	85.000,00	0,00	0,00
3331	Kapitaltransferzahlungen von Trägern des öffentlichen Rechts	85.000,00		
3332	Kapitaltransferzahlungen von Beteiligungen			
3333	Kapitaltransferzahlungen von Unternehmen			
3334	Kapitaltransferzahlungen von Haushalten und Organisationen ohne Erwerbscharakter			
3335	Kapitaltransferzahlungen vom Ausland			
33	Summe Einzahlungen investive Gebarung	85.000,00	0,00	0,00

Öffentliche Ordnung und Sicherheit (Gruppe 1)

MVAG	Mittelverwendungs- und aufbringungsgruppen (1. und 2. Ebene)	VA 2024	VA 2023	RA 2022
341	Auszahlungen aus der Investitionstätigkeit			
3411	Auszahlungen für den Erwerb von immateriellem Vermögen	85.000,00	0,00	0,00
3412	Auszahlungen für den Erwerb von Grundstücken und Grundstückseinrichtungen			
3413	Auszahlungen für den Erwerb von Gebäuden und Bauten			
3414	Auszahlungen für den Erwerb von technischen Anlagen, Fahrzeugen und Maschinen	85.000,00		
3415	Auszahlungen für den Erwerb von Amts-, Betriebs- und Geschäftsausstattung			
3416	Auszahlungen für den Erwerb von Kulturgütern			
3417	Auszahlungen für den Erwerb von Beteiligungen			
3418	Auszahlungen für den Erwerb von kofinanzierten Schutzbauten			
342	Auszahlungen aus der Gewährung von Darlehen sowie gewährten Vorschüssen			
3421	Auszahlungen von Darlehen an Träger des öffentlichen Rechts	0,00	0,00	0,00
3422	Auszahlungen von Darlehen an Beteiligungen			
3423	Auszahlungen von Darlehen an Unternehmen und Haushalte			
3425	Auszahlungen von Vorschüssen und Anzahlungen			
343	Auszahlungen aus Kapitaltransfers			
3431	Kapitaltransferzahlungen an Träger des öffentlichen Rechts	0,00	0,00	0,00
3432	Kapitaltransferzahlungen an Beteiligungen			
3433	Kapitaltransferzahlungen an Unternehmen (Finanzunternehmen)			
3434	Kapitaltransferzahlungen an Haushalte und Organisationen ohne Erwerbscharakter			
3435	Kapitaltransferzahlungen an das Ausland			
34	Summe Auszahlungen investive Gebarung	85.000,00	0,00	0,00
SA2	Saldo (2) Geldfluss aus der investiven Gebarung (33 – 34)	0,00	0,00	0,00
SA3	Saldo (3) Nettofinanzierungssaldo (Saldo 1 + Saldo 2)	-28.300,00	-104.400,00	-26.633,51
351	Einzahlungen aus der Aufnahme von Finanzschulden			
3511	Einzahlungen aus empfangenen Darlehen von öffentlichen Körperschaften und Rechtsträgern			
3512	Einzahlungen aus empfangenen Darlehen von Beteiligungen			
3513	Einzahlungen aus empfangenen Darlehen von Unternehmen und privaten Haushalten			
3514	Einzahlungen aus Finanzschulden (Finanzunternehmen)			
3515	Einzahlungen aus Aufnahmen von Leasingverbindlichkeiten	0,00	0,00	0,00
353	Einzahlungen infolge eines Kapitaltausches bei derivativen Finanzinstrumenten mit Grundgeschäft			
3530	Einzahlungen infolge eines Kapitaltausches bei derivativen Finanzinstrumenten mit Grundgeschäft	0,00	0,00	0,00
355	Einzahlungen aus dem Abgang von Finanzinstrumenten			
		0,00	0,00	0,00

Öffentliche Ordnung und Sicherheit (Gruppe 1)

MVAG	Mittelverwendungs- und aufbringungsgruppen (1. und 2. Ebene)	VA 2024	VA 2023	RA 2022
3550	Einzahlungen aus dem Abgang von Finanzinstrumenten	0,00	0,00	0,00
35	Summe Einzahlungen aus der Finanzierungstätigkeit	0,00	0,00	0,00
361	Auszahlungen aus der Tilgung von Finanzschulden	0,00	0,00	0,00
3611	Auszahlungen aus empfangenen Darlehen von öffentlichen Körperschaften und Rechtsträgern			
3612	Auszahlungen aus empfangenen Darlehen von Beteiligten			
3613	Auszahlungen aus empfangenen Darlehen von Unternehmen und privaten Haushalten			
3614	Auszahlungen aus Finanzschulden			
3615	Auszahlungen aus Rückzahlungen von Leasingverbindlichkeiten			
363	Auszahlungen infolge eines Kapitaltausches bei derivativen Finanzinstrumenten mit Grundgeschäft	0,00	0,00	0,00
3630	Auszahlungen infolge eines Kapitaltausches bei derivativen Finanzinstrumenten mit Grundgeschäft			
365	Auszahlungen für den Erwerb von Finanzinstrumenten	0,00	0,00	0,00
3650	Auszahlungen für den Erwerb von Finanzinstrumenten			
36	Summe Auszahlungen aus der Finanzierungstätigkeit	0,00	0,00	0,00
SA4	Saldo (4) Geldfluss aus der Finanzierungstätigkeit (35 – 36)	0,00	0,00	0,00
SA5	Saldo (5) Geldfluss aus der voranschlagswirksamen Gebarung (Saldo 3 + Saldo 4)	-28.300,00	-104.400,00	-26.633,51

Unterricht, Erziehung, Sport und Wissenschaft (Gruppe 2)

MVAG	Mittelverwendungs- und aufbringungsgruppen (1. und 2. Ebene)	VA 2024	VA 2023	RA 2022
311	Einzahlungen aus operativer Verwaltungstätigkeit	81.800,00	188.200,00	84.401,33
3111	Einzahlungen aus eigenen Abgaben			
3112	Einzahlungen aus Ertragsanteilen			
3113	Einzahlungen aus Gebühren			
3114	Einzahlungen aus Leistungen	73.100,00	61.300,00	76.327,00
3115	Einzahlungen aus Besitz und wirtschaftlicher Tätigkeit	200,00	100,00	240,00
3116	Einzahlungen aus Veräußerung von geringwertigen Wirtschaftsgütern (GWG) und sonstige Einzahlungen	8.500,00	126.800,00	7.834,33
312	Einzahlungen aus Transfers	89.700,00	99.300,00	96.992,96
3121	Transferzahlungen von Trägern des öffentlichen Rechts	89.700,00	99.300,00	96.992,96
3122	Transferzahlungen von Beteiligungen			
3123	Transferzahlungen von Unternehmen (inkl. Finanzunternehmen)			
3124	Transferzahlungen von Haushalten und Organisationen ohne Erwerbscharakter			
3125	Transferzahlungen vom Ausland			
3126	Investitions- und Tilgungszuschüsse zwischen Unternehmungen und Betrieben der Gebietskörperschaft und der Gebietskörperschaft	0,00	0,00	0,00
313	Einzahlungen aus Finanzerträgen	0,00	0,00	0,00
3131	Einzahlungen aus Zinserträgen			
3132	Einzahlungen aus Zinsen aus derivativen Finanzinstrumenten mit und ohne Grundgeschäft			
3133	Einzahlungen aus Gewinnentnahmen von marktbestimmten Betrieben			
3134	Sonstige Einzahlungen aus Finanzerträgen			
3135	Einzahlungen aus Dividenden/Gewinnausschüttungen			
31	Summe Einzahlungen operative Gebarung	171.500,00	287.500,00	181.394,29
321	Auszahlungen aus Personalaufwand	284.000,00	234.600,00	219.158,10
3211	Auszahlungen für Personalaufwand (Bezüge, Nebengebühren, und Mehrleistungsvergütungen)	227.300,00	187.700,00	173.904,27
3212	Auszahlungen für gesetzliche und freiwillige Sozialaufwendungen	56.700,00	46.900,00	45.253,83
3213	Auszahlungen aus sonstigem Personalaufwand			
322	Auszahlungen aus Sachaufwand	216.900,00	294.900,00	204.143,96
3221	Auszahlungen für Verbrauchs- und Verbrauchsgüter, Handelswaren	85.700,00	77.100,00	65.770,52
3222	Auszahlungen für Verwaltungs- und Betriebsaufwand	30.700,00	24.300,00	20.838,96
3223	Auszahlungen für Leasing- und Mietaufwand	1.200,00		
3224	Auszahlungen für Instandhaltung	23.100,00	17.000,00	42.168,05
3225	Sonstige Auszahlungen aus Sachaufwand	76.200,00	176.500,00	75.366,43
3226	Auszahlungen aus der Inanspruchnahme von Haftungen			
323	Auszahlungen aus Transfers	95.300,00	92.000,00	113.358,46
3231	Transferzahlungen an Träger des öffentlichen Rechts	92.300,00	88.800,00	110.928,46

Unterricht, Erziehung, Sport und Wissenschaft (Gruppe 2)

MVAG	Mittelverwendungs- und aufbringungsgruppen (1. und 2. Ebene)	VA 2024	VA 2023	RA 2022
3232	Transferzahlungen an Beteiligungen			
3233	Transferzahlungen an Unternehmen (inkl. Finanzunternehmen)			
3234	Transferzahlungen an Haushalte und Organisationen ohne Erwerbscharakter	3.000,00	3.200,00	2.430,00
3235	Transferzahlungen an das Ausland			
3236	Investitions- und Tilgungszuschüsse zwischen Unternehmungen und Betrieben der Gebietskörperschaft und der Gebietskörperschaft			
324	Auszahlungen aus Finanzaufwand	30.500,00	100.400,00	37.062,42
3241	Auszahlungen für Zinsen	30.500,00	100.400,00	37.062,42
3242	Auszahlungen für Zinsen aus derivativen Finanzinstrumenten mit und ohne Grundgeschäft			
3243	Auszahlungen aus Gewinnentnahmen von marktbestimmten Betrieben			
3244	Sonstige Auszahlungen aus Finanzaufwendungen			
32	Summe Auszahlungen operative Gebarung	626.700,00	721.900,00	573.722,94
SA1	Saldo (1) Geldfluss aus der operativen Gebarung (31 – 32)	-455.200,00	-434.400,00	-392.328,65
331	Einzahlungen aus der Investitionstätigkeit	0,00	0,00	0,00
3311	Einzahlungen aus der Veräußerung von immateriellem Vermögen			
3312	Einzahlungen aus der Veräußerung von Grundstücken und Grundstückeinrichtungen			
3313	Einzahlungen aus der Veräußerung von Gebäuden und Bauten			
3314	Einzahlungen aus der Veräußerung von technischen Anlagen, Fahrzeugen und Maschinen			
3315	Einzahlungen aus der Veräußerung von Amts-, Betriebs- und Geschäftsausstattung			
3316	Einzahlungen aus der Veräußerung von Kulturgütern			
3317	Einzahlungen aus der Veräußerung von Beteiligungen			
3318	Einzahlungen aus der Veräußerung von kofinanzierten Schutzbauten			
332	Einzahlungen aus der Rückzahlung von Darlehen sowie gewährten Vorschüssen	0,00	0,00	0,00
3321	Einzahlungen aus Darlehen an Träger des öffentlichen Rechts			
3322	Einzahlungen aus Darlehen an Beteiligungen			
3323	Einzahlungen aus Darlehen an Unternehmen und Haushalte			
3325	Einzahlungen aus Vorschüssen und Anzahlungen			
333	Einzahlungen aus Kapitaltransfers	0,00	20.000,00	643,34
3331	Kapitaltransferzahlungen von Trägern des öffentlichen Rechts		20.000,00	643,34
3332	Kapitaltransferzahlungen von Beteiligungen			
3333	Kapitaltransferzahlungen von Unternehmen			
3334	Kapitaltransferzahlungen von Haushalten und Organisationen ohne Erwerbscharakter			
3335	Kapitaltransferzahlungen vom Ausland			
33	Summe Einzahlungen investive Gebarung	0,00	20.000,00	643,34

Unterricht, Erziehung, Sport und Wissenschaft (Gruppe 2)

MVAG	Mittelverwendungs- und aufbringungsgruppen (1. und 2. Ebene)	VA 2024	VA 2023	RA 2022
341	Auszahlungen aus der Investitionstätigkeit	1.423.000,00	1.808.500,00	4.525,28
3411	Auszahlungen für den Erwerb von immateriellem Vermögen	1.800,00		
3412	Auszahlungen für den Erwerb von Grundstücken und Grundstückseinrichtungen		42.000,00	
3413	Auszahlungen für den Erwerb von Gebäuden und Bauten	1.417.500,00	1.755.000,00	
3414	Auszahlungen für den Erwerb von technischen Anlagen, Fahrzeugen und Maschinen	1.100,00	1.000,00	
3415	Auszahlungen für den Erwerb von Amts-, Betriebs- und Geschäftsausstattung	2.600,00	10.500,00	4.525,28
3416	Auszahlungen für den Erwerb von Kulturgütern			
3417	Auszahlungen für den Erwerb von Beteiligungen			
3418	Auszahlungen für den Erwerb von kofinanzierten Schutzbauten			
342	Auszahlungen aus der Gewährung von Darlehen sowie gewährten Vorschüssen	0,00	0,00	0,00
3421	Auszahlungen von Darlehen an Träger des öffentlichen Rechts			
3422	Auszahlungen von Darlehen an Beteiligungen			
3423	Auszahlungen von Darlehen an Unternehmen und Haushalte			
3425	Auszahlungen von Vorschüssen und Anzahlungen			
343	Auszahlungen aus Kapitaltransfers	0,00	0,00	0,00
3431	Kapitaltransferzahlungen an Träger des öffentlichen Rechts			
3432	Kapitaltransferzahlungen an Beteiligungen			
3433	Kapitaltransferzahlungen an Unternehmen (Finanzunternehmen)			
3434	Kapitaltransferzahlungen an Haushalte und Organisationen ohne Erwerbscharakter			
3435	Kapitaltransferzahlungen an das Ausland			
34	Summe Auszahlungen investive Gebarung	1.423.000,00	1.808.500,00	4.525,28
SA2	Saldo (2) Geldfluss aus der investiven Gebarung (33 – 34)	-1.423.000,00	-1.788.500,00	-3.881,94
SA3	Saldo (3) Nettofinanzierungssaldo (Saldo 1 + Saldo 2)	-1.878.200,00	-2.222.900,00	-396.210,59
351	Einzahlungen aus der Aufnahme von Finanzschulden	1.417.500,00	1.658.700,00	0,00
3511	Einzahlungen aus empfangenen Darlehen von öffentlichen Körperschaften und Rechtsträgern			
3512	Einzahlungen aus empfangenen Darlehen von Beteiligungen			
3513	Einzahlungen aus empfangenen Darlehen von Unternehmen und privaten Haushalten			
3514	Einzahlungen aus Finanzschulden (Finanzunternehmen)	1.417.500,00	1.658.700,00	
3515	Einzahlungen aus Aufnahmen von Leasingverbindlichkeiten			
353	Einzahlungen infolge eines Kapitaltausches bei derivativen Finanzinstrumenten mit Grundgeschäft	0,00	0,00	0,00
3530	Einzahlungen infolge eines Kapitaltausches bei derivativen Finanzinstrumenten mit Grundgeschäft			
355	Einzahlungen aus dem Abgang von Finanzinstrumenten	0,00	0,00	0,00

Unterricht, Erziehung, Sport und Wissenschaft (Gruppe 2)

MVAG	Mittelverwendungs- und aufbringungsgruppen (1. und 2. Ebene)	VA 2024	VA 2023	RA 2022
3550	Einzahlungen aus dem Abgang von Finanzinstrumenten			
35	Summe Einzahlungen aus der Finanzierungstätigkeit	1.417.500,00	1.658.700,00	0,00
361	Auszahlungen aus der Tilgung von Finanzschulden	203.800,00	203.800,00	203.825,04
3611	Auszahlungen aus empfangenen Darlehen von öffentlichen Körperschaften und Rechtsträgern			
3612	Auszahlungen aus empfangenen Darlehen von Beteiligten			
3613	Auszahlungen aus empfangenen Darlehen von Unternehmen und privaten Haushalten			
3614	Auszahlungen aus Finanzschulden	203.800,00	203.800,00	203.825,04
3615	Auszahlungen aus Rückzahlungen von Leasingverbindlichkeiten			
363	Auszahlungen infolge eines Kapitaltausches bei derivativen Finanzinstrumenten mit Grundgeschäft	0,00	0,00	0,00
3630	Auszahlungen infolge eines Kapitaltausches bei derivativen Finanzinstrumenten mit Grundgeschäft			
365	Auszahlungen für den Erwerb von Finanzinstrumenten	0,00	0,00	0,00
3650	Auszahlungen für den Erwerb von Finanzinstrumenten			
36	Summe Auszahlungen aus der Finanzierungstätigkeit	203.800,00	203.800,00	203.825,04
SA4	Saldo (4) Geldfluss aus der Finanzierungstätigkeit (35 – 36)	1.213.700,00	1.454.900,00	-203.825,04
SA5	Saldo (5) Geldfluss aus der voranschlagswirksamen Gebarung (Saldo 3 + Saldo 4)	-664.500,00	-768.000,00	-600.035,63

Kunst, Kultur und Kultus (Gruppe 3)

MVAG	Mittelverwendungs- und aufbringungsgruppen (1. und 2. Ebene)	VA 2024	VA 2023	RA 2022
311	Einzahlungen aus operativer Verwaltungstätigkeit			
3111	Einzahlungen aus eigenen Abgaben	100,00	100,00	81,00
3112	Einzahlungen aus Ertragsanteilen			
3113	Einzahlungen aus Gebühren			
3114	Einzahlungen aus Leistungen	100,00	100,00	81,00
3115	Einzahlungen aus Besitz und wirtschaftlicher Tätigkeit			
3116	Einzahlungen aus Veräußerung von geringwertigen Wirtschaftsgütern (GWG) und sonstige Einzahlungen			
312	Einzahlungen aus Transfers	0,00	0,00	0,00
3121	Transferzahlungen von Trägern des öffentlichen Rechts			
3122	Transferzahlungen von Beteiligungen			
3123	Transferzahlungen von Unternehmen (inkl. Finanzunternehmen)			
3124	Transferzahlungen von Haushalten und Organisationen ohne Erwerbscharakter			
3125	Transferzahlungen vom Ausland			
3126	Investitions- und Tilgungszuschüsse zwischen Unternehmungen und Betrieben der Gebietskörperschaft und der Gebietskörperschaft			
313	Einzahlungen aus Finanzerträgen	0,00	0,00	0,00
3131	Einzahlungen aus Zinserträgen			
3132	Einzahlungen aus Zinsen aus derivativen Finanzinstrumenten mit und ohne Grundgeschäft			
3133	Einzahlungen aus Gewinnentnahmen von marktbestimmten Betrieben			
3134	Sonstige Einzahlungen aus Finanzerträgen			
3135	Einzahlungen aus Dividenden/Gewinnausschüttungen			
31	Summe Einzahlungen operative Gebarung	100,00	100,00	81,00
321	Auszahlungen aus Personalaufwand	0,00	0,00	0,00
3211	Auszahlungen für Personalaufwand (Bezüge, Nebengebühren, und Mehrleistungsvergütungen)			
3212	Auszahlungen für gesetzliche und freiwillige Sozialaufwendungen			
3213	Auszahlungen aus sonstigem Personalaufwand			
322	Auszahlungen aus Sachaufwand	4.900,00	4.300,00	5.489,88
3221	Auszahlungen für Verbrauchs- und Verbrauchsgüter, Handelswaren			
3222	Auszahlungen für Verwaltungs- und Betriebsaufwand			
3223	Auszahlungen für Leasing- und Mietaufwand			
3224	Auszahlungen für Instandhaltung	500,00	500,00	1.350,00
3225	Sonstige Auszahlungen aus Sachaufwand	4.400,00	3.800,00	4.139,88
3226	Auszahlungen aus der Inanspruchnahme von Haftungen			
323	Auszahlungen aus Transfers	50.700,00	49.700,00	72.593,58
3231	Transferzahlungen an Träger des öffentlichen Rechts	48.700,00	47.300,00	40.183,58

Kunst, Kultur und Kultus (Gruppe 3)

MVAG	Mittelverwendungs- und aufbringungsgruppen (1. und 2. Ebene)	VA 2024	VA 2023	RA 2022
3232	Transferzahlungen an Beteiligungen			
3233	Transferzahlungen an Unternehmen (inkl. Finanzunternehmen)			
3234	Transferzahlungen an Haushalte und Organisationen ohne Erwerbscharakter	2.000,00	2.400,00	32.410,00
3235	Transferzahlungen an das Ausland			
3236	Investitions- und Tilgungszuschüsse zwischen Unternehmungen und Betrieben der Gebietskörperschaft und der Gebietskörperschaft			
324	Auszahlungen aus Finanzaufwand	0,00	0,00	0,00
3241	Auszahlungen für Zinsen			
3242	Auszahlungen für Zinsen aus derivativen Finanzinstrumenten mit und ohne Grundgeschäft			
3243	Auszahlungen aus Gewinnentnahmen von marktbestimmten Betrieben			
3244	Sonstige Auszahlungen aus Finanzaufwendungen			
32	Summe Auszahlungen operative Gebarung	55.600,00	54.000,00	78.083,46
SA1	Saldo (1) Geldfluss aus der operativen Gebarung (31 – 32)	-55.500,00	-53.900,00	-78.002,46
331	Einzahlungen aus der Investitionstätigkeit			
3311	Einzahlungen aus der Veräußerung von immateriellem Vermögen			
3312	Einzahlungen aus der Veräußerung von Grundstücken und Grundstückeinrichtungen			
3313	Einzahlungen aus der Veräußerung von Gebäuden und Bauten			
3314	Einzahlungen aus der Veräußerung von technischen Anlagen, Fahrzeugen und Maschinen			
3315	Einzahlungen aus der Veräußerung von Amts-, Betriebs- und Geschäftsausstattung			
3316	Einzahlungen aus der Veräußerung von Kulturgütern	0,00	0,00	0,00
3317	Einzahlungen aus der Veräußerung von Beteiligungen			
3318	Einzahlungen aus der Veräußerung von kofinanzierten Schutzbauten			
332	Einzahlungen aus der Rückzahlung von Darlehen sowie gewährten Vorschüssen			
3321	Einzahlungen aus Darlehen an Träger des öffentlichen Rechts	0,00	0,00	0,00
3322	Einzahlungen aus Darlehen an Beteiligungen			
3323	Einzahlungen aus Darlehen an Unternehmen und Haushalte			
3325	Einzahlungen aus Vorschüssen und Anzahlungen			
333	Einzahlungen aus Kapitaltransfers			
3331	Kapitaltransferzahlungen von Trägern des öffentlichen Rechts	0,00	0,00	0,00
3332	Kapitaltransferzahlungen von Beteiligungen			
3333	Kapitaltransferzahlungen von Unternehmen			
3334	Kapitaltransferzahlungen von Haushalten und Organisationen ohne Erwerbscharakter			
3335	Kapitaltransferzahlungen vom Ausland			
33	Summe Einzahlungen investive Gebarung	0,00	0,00	0,00

Kunst, Kultur und Kultus (Gruppe 3)

MVAG	Mittelverwendungs- und aufbringungsgruppen (1. und 2. Ebene)	VA 2024	VA 2023	RA 2022
341	Auszahlungen aus der Investitionstätigkeit	0,00	0,00	0,00
3411	Auszahlungen für den Erwerb von immateriellem Vermögen			
3412	Auszahlungen für den Erwerb von Grundstücken und Grundstückseinrichtungen			
3413	Auszahlungen für den Erwerb von Gebäuden und Bauten			
3414	Auszahlungen für den Erwerb von technischen Anlagen, Fahrzeugen und Maschinen			
3415	Auszahlungen für den Erwerb von Amts-, Betriebs- und Geschäftsausstattung			
3416	Auszahlungen für den Erwerb von Kulturgütern			
3417	Auszahlungen für den Erwerb von Beteiligungen			
3418	Auszahlungen für den Erwerb von kofinanzierten Schutzbauten			
342	Auszahlungen aus der Gewährung von Darlehen sowie gewährten Vorschüssen	0,00	0,00	0,00
3421	Auszahlungen von Darlehen an Träger des öffentlichen Rechts			
3422	Auszahlungen von Darlehen an Beteiligungen			
3423	Auszahlungen von Darlehen an Unternehmen und Haushalte			
3425	Auszahlungen von Vorschüssen und Anzahlungen			
343	Auszahlungen aus Kapitaltransfers	0,00	0,00	0,00
3431	Kapitaltransferzahlungen an Träger des öffentlichen Rechts			
3432	Kapitaltransferzahlungen an Beteiligungen			
3433	Kapitaltransferzahlungen an Unternehmen (Finanzunternehmen)			
3434	Kapitaltransferzahlungen an Haushalte und Organisationen ohne Erwerbscharakter			
3435	Kapitaltransferzahlungen an das Ausland			
34	Summe Auszahlungen investive Gebarung	0,00	0,00	0,00
SA2	Saldo (2) Geldfluss aus der investiven Gebarung (33 – 34)	0,00	0,00	0,00
SA3	Saldo (3) Nettofinanzierungssaldo (Saldo 1 + Saldo 2)	-55.500,00	-53.900,00	-78.002,46
351	Einzahlungen aus der Aufnahme von Finanzschulden	0,00	0,00	0,00
3511	Einzahlungen aus empfangenen Darlehen von öffentlichen Körperschaften und Rechtsträgern			
3512	Einzahlungen aus empfangenen Darlehen von Beteiligungen			
3513	Einzahlungen aus empfangenen Darlehen von Unternehmen und privaten Haushalten			
3514	Einzahlungen aus Finanzschulden (Finanzunternehmen)			
3515	Einzahlungen aus Aufnahmen von Leasingverbindlichkeiten			
353	Einzahlungen infolge eines Kapitaltauses bei derivativen Finanzinstrumenten mit Grundgeschäft	0,00	0,00	0,00
3530	Einzahlungen infolge eines Kapitaltauses bei derivativen Finanzinstrumenten mit Grundgeschäft			
355	Einzahlungen aus dem Abgang von Finanzinstrumenten	0,00	0,00	0,00

Kunst, Kultur und Kultus (Gruppe 3)

MVAG	Mittelverwendungs- und aufbringungsgruppen (1. und 2. Ebene)	VA 2024	VA 2023	RA 2022
3550	Einzahlungen aus dem Abgang von Finanzinstrumenten	0,00	0,00	0,00
35	Summe Einzahlungen aus der Finanzierungstätigkeit	0,00	0,00	0,00
361	Auszahlungen aus der Tilgung von Finanzschulden	0,00	0,00	0,00
3611	Auszahlungen aus empfangenen Darlehen von öffentlichen Körperschaften und Rechtsträgern			
3612	Auszahlungen aus empfangenen Darlehen von Beteiligungen			
3613	Auszahlungen aus empfangenen Darlehen von Unternehmen und privaten Haushalten			
3614	Auszahlungen aus Finanzschulden			
3615	Auszahlungen aus Rückzahlungen von Leasingverbindlichkeiten			
363	Auszahlungen infolge eines Kapitaltausches bei derivativen Finanzinstrumenten mit Grundgeschäft	0,00	0,00	0,00
3630	Auszahlungen infolge eines Kapitaltausches bei derivativen Finanzinstrumenten mit Grundgeschäft			
365	Auszahlungen für den Erwerb von Finanzinstrumenten	0,00	0,00	0,00
3650	Auszahlungen für den Erwerb von Finanzinstrumenten			
36	Summe Auszahlungen aus der Finanzierungstätigkeit	0,00	0,00	0,00
SA4	Saldo (4) Geldfluss aus der Finanzierungstätigkeit (35 – 36)	0,00	0,00	0,00
SA5	Saldo (5) Geldfluss aus der voranschlagswirksamen Gebarung (Saldo 3 + Saldo 4)	-55.500,00	-53.900,00	-78.002,46

Soziale Wohlfahrt und Wohnbauförderung (Gruppe 4)

MVAG	Mittelverwendungs- und aufbringungsgruppen (1. und 2. Ebene)	VA 2024	VA 2023	RA 2022
311	Einzahlungen aus operativer Verwaltungstätigkeit			
3111	Einzahlungen aus eigenen Abgaben	0,00	0,00	0,00
3112	Einzahlungen aus Ertragsanteilen			
3113	Einzahlungen aus Gebühren			
3114	Einzahlungen aus Leistungen			
3115	Einzahlungen aus Besitz und wirtschaftlicher Tätigkeit			
3116	Einzahlungen aus Veräußerung von geringwertigen Wirtschaftsgütern (GWG) und sonstige Einzahlungen			
312	Einzahlungen aus Transfers	0,00	0,00	0,00
3121	Transferzahlungen von Trägern des öffentlichen Rechts			
3122	Transferzahlungen von Beteiligungen			
3123	Transferzahlungen von Unternehmen (inkl. Finanzunternehmen)			
3124	Transferzahlungen von Haushalten und Organisationen ohne Erwerbscharakter			
3125	Transferzahlungen vom Ausland			
3126	Investitions- und Tilgungszuschüsse zwischen Unternehmungen und Betrieben der Gebietskörperschaft und der Gebietskörperschaft			
313	Einzahlungen aus Finanzerträgen	0,00	0,00	0,00
3131	Einzahlungen aus Zinserträgen			
3132	Einzahlungen aus Zinsen aus derivativen Finanzinstrumenten mit und ohne Grundgeschäft			
3133	Einzahlungen aus Gewinnentnahmen von marktbestimmten Betrieben			
3134	Sonstige Einzahlungen aus Finanzerträgen			
3135	Einzahlungen aus Dividenden/Gewinnausschüttungen			
31	Summe Einzahlungen operative Gebarung	0,00	0,00	0,00
321	Auszahlungen aus Personalaufwand	0,00	0,00	0,00
3211	Auszahlungen für Personalaufwand (Bezüge, Nebengebühren, und Mehrleistungsvergütungen)			
3212	Auszahlungen für gesetzliche und freiwillige Sozialaufwendungen			
3213	Auszahlungen aus sonstigem Personalaufwand			
322	Auszahlungen aus Sachaufwand	1.000,00	1.300,00	478,58
3221	Auszahlungen für Verbrauchs- und Verbrauchsgüter, Handelswaren	500,00	800,00	432,58
3222	Auszahlungen für Verwaltungs- und Betriebsaufwand			
3223	Auszahlungen für Leasing- und Mietaufwand			
3224	Auszahlungen für Instandhaltung			
3225	Sonstige Auszahlungen aus Sachaufwand	500,00	500,00	46,00
3226	Auszahlungen aus der Inanspruchnahme von Haftungen			
323	Auszahlungen aus Transfers	300.000,00	274.600,00	256.668,53
3231	Transferzahlungen an Träger des öffentlichen Rechts	288.500,00	266.000,00	248.058,53

Soziale Wohlfahrt und Wohnbauförderung (Gruppe 4)

MVAG	Mittelverwendungs- und aufbringungsgruppen (1. und 2. Ebene)	VA 2024	VA 2023	RA 2022
3232	Transferzahlungen an Beteiligungen			
3233	Transferzahlungen an Unternehmen (inkl. Finanzunternehmen)			
3234	Transferzahlungen an Haushalte und Organisationen ohne Erwerbscharakter	11.500,00	8.600,00	8.610,00
3235	Transferzahlungen an das Ausland			
3236	Investitions- und Tilgungszuschüsse zwischen Unternehmungen und Betrieben der Gebietskörperschaft und der Gebietskörperschaft			
324	Auszahlungen aus Finanzaufwand	0,00	0,00	0,00
3241	Auszahlungen für Zinsen			
3242	Auszahlungen für Zinsen aus derivativen Finanzinstrumenten mit und ohne Grundgeschäft			
3243	Auszahlungen aus Gewinnentnahmen von marktbestimmten Betrieben			
3244	Sonstige Auszahlungen aus Finanzaufwendungen			
32	Summe Auszahlungen operative Gebarung	301.000,00	275.900,00	257.147,11
SA1	Saldo (1) Geldfluss aus der operativen Gebarung (31 – 32)	-301.000,00	-275.900,00	-257.147,11
331	Einzahlungen aus der Investitionstätigkeit			
3311	Einzahlungen aus der Veräußerung von immateriellem Vermögen			
3312	Einzahlungen aus der Veräußerung von Grundstücken und Grundstückeinrichtungen			
3313	Einzahlungen aus der Veräußerung von Gebäuden und Bauten			
3314	Einzahlungen aus der Veräußerung von technischen Anlagen, Fahrzeugen und Maschinen			
3315	Einzahlungen aus der Veräußerung von Amts-, Betriebs- und Geschäftsausstattung			
3316	Einzahlungen aus der Veräußerung von Kulturgütern	0,00	0,00	0,00
3317	Einzahlungen aus der Veräußerung von Beteiligungen			
3318	Einzahlungen aus der Veräußerung von kofinanzierten Schutzbauten			
332	Einzahlungen aus der Rückzahlung von Darlehen sowie gewährten Vorschüssen			
3321	Einzahlungen aus Darlehen an Träger des öffentlichen Rechts	0,00	0,00	0,00
3322	Einzahlungen aus Darlehen an Beteiligungen			
3323	Einzahlungen aus Darlehen an Unternehmen und Haushalte			
3325	Einzahlungen aus Vorschüssen und Anzahlungen			
333	Einzahlungen aus Kapitaltransfers			
3331	Kapitaltransferzahlungen von Trägern des öffentlichen Rechts	0,00	0,00	0,00
3332	Kapitaltransferzahlungen von Beteiligungen			
3333	Kapitaltransferzahlungen von Unternehmen			
3334	Kapitaltransferzahlungen von Haushalten und Organisationen ohne Erwerbscharakter			
3335	Kapitaltransferzahlungen vom Ausland			
33	Summe Einzahlungen investive Gebarung	0,00	0,00	0,00

Soziale Wohlfahrt und Wohnbauförderung (Gruppe 4)

MVAG	Mittelverwendungs- und aufbringungsgruppen (1. und 2. Ebene)	VA 2024	VA 2023	RA 2022
341	Auszahlungen aus der Investitionstätigkeit	0,00	0,00	0,00
3411	Auszahlungen für den Erwerb von immateriellem Vermögen			
3412	Auszahlungen für den Erwerb von Grundstücken und Grundstückseinrichtungen			
3413	Auszahlungen für den Erwerb von Gebäuden und Bauten			
3414	Auszahlungen für den Erwerb von technischen Anlagen, Fahrzeugen und Maschinen			
3415	Auszahlungen für den Erwerb von Amts-, Betriebs- und Geschäftsausstattung			
3416	Auszahlungen für den Erwerb von Kulturgütern			
3417	Auszahlungen für den Erwerb von Beteiligungen			
3418	Auszahlungen für den Erwerb von kofinanzierten Schutzbauten			
342	Auszahlungen aus der Gewährung von Darlehen sowie gewährten Vorschüssen	0,00	0,00	0,00
3421	Auszahlungen von Darlehen an Träger des öffentlichen Rechts			
3422	Auszahlungen von Darlehen an Beteiligungen			
3423	Auszahlungen von Darlehen an Unternehmen und Haushalte			
3425	Auszahlungen von Vorschüssen und Anzahlungen			
343	Auszahlungen aus Kapitaltransfers	0,00	0,00	0,00
3431	Kapitaltransferzahlungen an Träger des öffentlichen Rechts			
3432	Kapitaltransferzahlungen an Beteiligungen			
3433	Kapitaltransferzahlungen an Unternehmen (Finanzunternehmen)			
3434	Kapitaltransferzahlungen an Haushalte und Organisationen ohne Erwerbscharakter			
3435	Kapitaltransferzahlungen an das Ausland			
34	Summe Auszahlungen investive Gebarung	0,00	0,00	0,00
SA2	Saldo (2) Geldfluss aus der investiven Gebarung (33 – 34)	0,00	0,00	0,00
SA3	Saldo (3) Nettofinanzierungssaldo (Saldo 1 + Saldo 2)	-301.000,00	-275.900,00	-257.147,11
351	Einzahlungen aus der Aufnahme von Finanzschulden	0,00	0,00	0,00
3511	Einzahlungen aus empfangenen Darlehen von öffentlichen Körperschaften und Rechtsträgern			
3512	Einzahlungen aus empfangenen Darlehen von Beteiligungen			
3513	Einzahlungen aus empfangenen Darlehen von Unternehmen und privaten Haushalten			
3514	Einzahlungen aus Finanzschulden (Finanzunternehmen)			
3515	Einzahlungen aus Aufnahmen von Leasingverbindlichkeiten			
353	Einzahlungen infolge eines Kapitaltausches bei derivativen Finanzinstrumenten mit Grundgeschäft	0,00	0,00	0,00
3530	Einzahlungen infolge eines Kapitaltausches bei derivativen Finanzinstrumenten mit Grundgeschäft			
355	Einzahlungen aus dem Abgang von Finanzinstrumenten	0,00	0,00	0,00

Soziale Wohlfahrt und Wohnbauförderung (Gruppe 4)

MVAG	Mittelverwendungs- und aufbringungsgruppen (1. und 2. Ebene)	VA 2024	VA 2023	RA 2022
3550	Einzahlungen aus dem Abgang von Finanzinstrumenten	0,00	0,00	0,00
35	Summe Einzahlungen aus der Finanzierungstätigkeit	0,00	0,00	0,00
361	Auszahlungen aus der Tilgung von Finanzschulden	0,00	0,00	0,00
3611	Auszahlungen aus empfangenen Darlehen von öffentlichen Körperschaften und Rechtsträgern			
3612	Auszahlungen aus empfangenen Darlehen von Beteiligungen			
3613	Auszahlungen aus empfangenen Darlehen von Unternehmen und privaten Haushalten			
3614	Auszahlungen aus Finanzschulden			
3615	Auszahlungen aus Rückzahlungen von Leasingverbindlichkeiten			
363	Auszahlungen infolge eines Kapitaltausches bei derivativen Finanzinstrumenten mit Grundgeschäft	0,00	0,00	0,00
3630	Auszahlungen infolge eines Kapitaltausches bei derivativen Finanzinstrumenten mit Grundgeschäft			
365	Auszahlungen für den Erwerb von Finanzinstrumenten	0,00	0,00	0,00
3650	Auszahlungen für den Erwerb von Finanzinstrumenten			
36	Summe Auszahlungen aus der Finanzierungstätigkeit	0,00	0,00	0,00
SA4	Saldo (4) Geldfluss aus der Finanzierungstätigkeit (35 – 36)	0,00	0,00	0,00
SA5	Saldo (5) Geldfluss aus der voranschlagswirksamen Gebarung (Saldo 3 + Saldo 4)	-301.000,00	-275.900,00	-257.147,11

Gesundheit (Gruppe 5)

MVAG	Mittelverwendungs- und aufbringungsgruppen (1. und 2. Ebene)	VA 2024	VA 2023	RA 2022
311	Einzahlungen aus operativer Verwaltungstätigkeit	7.800,00	7.100,00	7.293,55
3111	Einzahlungen aus eigenen Abgaben			
3112	Einzahlungen aus Ertragsanteilen			
3113	Einzahlungen aus Gebühren			
3114	Einzahlungen aus Leistungen	6.800,00	300,00	454,23
3115	Einzahlungen aus Besitz und wirtschaftlicher Tätigkeit			
3116	Einzahlungen aus Veräußerung von geringwertigen Wirtschaftsgütern (GWG) und sonstige Einzahlungen	1.000,00	6.800,00	6.839,32
312	Einzahlungen aus Transfers	0,00	0,00	12.236,00
3121	Transferzahlungen von Trägern des öffentlichen Rechts			12.236,00
3122	Transferzahlungen von Beteiligungen			
3123	Transferzahlungen von Unternehmen (inkl. Finanzunternehmen)			
3124	Transferzahlungen von Haushalten und Organisationen ohne Erwerbscharakter			
3125	Transferzahlungen vom Ausland			
3126	Investitions- und Tilgungszuschüsse zwischen Unternehmungen und Betrieben der Gebietskörperschaft und der Gebietskörperschaft			
313	Einzahlungen aus Finanzerträgen	0,00	0,00	0,00
3131	Einzahlungen aus Zinserträgen			
3132	Einzahlungen aus Zinsen aus derivativen Finanzinstrumenten mit und ohne Grundgeschäft			
3133	Einzahlungen aus Gewinnentnahmen von marktbestimmten Betrieben			
3134	Sonstige Einzahlungen aus Finanzerträgen			
3135	Einzahlungen aus Dividenden/Gewinnausschüttungen			
31	Summe Einzahlungen operative Gebarung	7.800,00	7.100,00	19.529,55
321	Auszahlungen aus Personalaufwand	0,00	0,00	0,00
3211	Auszahlungen für Personalaufwand (Bezüge, Nebengebühren, und Mehrleistungsvergütungen)			
3212	Auszahlungen für gesetzliche und freiwillige Sozialaufwendungen			
3213	Auszahlungen aus sonstigem Personalaufwand			
322	Auszahlungen aus Sachaufwand	8.800,00	6.200,00	5.026,88
3221	Auszahlungen für Verbrauchs- und Verbrauchsgüter, Handelswaren	1.000,00	500,00	250,20
3222	Auszahlungen für Verwaltungs- und Betriebsaufwand	1.500,00		
3223	Auszahlungen für Leasing- und Mietaufwand			
3224	Auszahlungen für Instandhaltung			
3225	Sonstige Auszahlungen aus Sachaufwand	6.300,00	5.700,00	4.776,68
3226	Auszahlungen aus der Inanspruchnahme von Haftungen			
323	Auszahlungen aus Transfers	498.200,00	453.100,00	424.069,08
3231	Transferzahlungen an Träger des öffentlichen Rechts	497.600,00	452.500,00	424.069,08

Gesundheit (Gruppe 5)

MVAG	Mittelverwendungs- und aufbringungsgruppen (1. und 2. Ebene)	VA 2024	VA 2023	RA 2022
3232	Transferzahlungen an Beteiligungen			
3233	Transferzahlungen an Unternehmen (inkl. Finanzunternehmen)	100,00	100,00	
3234	Transferzahlungen an Haushalte und Organisationen ohne Erwerbscharakter	500,00	500,00	
3235	Transferzahlungen an das Ausland			
3236	Investitions- und Tilgungszuschüsse zwischen Unternehmungen und Betrieben der Gebietskörperschaft und der Gebietskörperschaft			
324	Auszahlungen aus Finanzaufwand	0,00	0,00	0,00
3241	Auszahlungen für Zinsen			
3242	Auszahlungen für Zinsen aus derivativen Finanzinstrumenten mit und ohne Grundgeschäft			
3243	Auszahlungen aus Gewinnentnahmen von marktbestimmten Betrieben			
3244	Sonstige Auszahlungen aus Finanzaufwendungen			
32	Summe Auszahlungen operative Gebarung	507.000,00	459.300,00	429.095,96
SA1	Saldo (1) Geldfluss aus der operativen Gebarung (31 – 32)	-499.200,00	-452.200,00	-409.566,41
331	Einzahlungen aus der Investitionstätigkeit			
3311	Einzahlungen aus der Veräußerung von immateriellem Vermögen			
3312	Einzahlungen aus der Veräußerung von Grundstücken und Grundstückeinrichtungen			
3313	Einzahlungen aus der Veräußerung von Gebäuden und Bauten			
3314	Einzahlungen aus der Veräußerung von technischen Anlagen, Fahrzeugen und Maschinen			
3315	Einzahlungen aus der Veräußerung von Amts-, Betriebs- und Geschäftsausstattung			
3316	Einzahlungen aus der Veräußerung von Kulturgütern	0,00	0,00	0,00
3317	Einzahlungen aus der Veräußerung von Beteiligungen			
3318	Einzahlungen aus der Veräußerung von kofinanzierten Schutzbauten			
332	Einzahlungen aus der Rückzahlung von Darlehen sowie gewährten Vorschüssen			
3321	Einzahlungen aus Darlehen an Träger des öffentlichen Rechts	0,00	0,00	0,00
3322	Einzahlungen aus Darlehen an Beteiligungen			
3323	Einzahlungen aus Darlehen an Unternehmen und Haushalte			
3325	Einzahlungen aus Vorschüssen und Anzahlungen			
333	Einzahlungen aus Kapitaltransfers			
3331	Kapitaltransferzahlungen von Trägern des öffentlichen Rechts	0,00	0,00	0,00
3332	Kapitaltransferzahlungen von Beteiligungen			
3333	Kapitaltransferzahlungen von Unternehmen			
3334	Kapitaltransferzahlungen von Haushalten und Organisationen ohne Erwerbscharakter			
3335	Kapitaltransferzahlungen vom Ausland			
33	Summe Einzahlungen investive Gebarung	0,00	0,00	0,00

Gesundheit (Gruppe 5)

MVAG	Mittelverwendungs- und aufbringungsgruppen (1. und 2. Ebene)	VA 2024	VA 2023	RA 2022
341	Auszahlungen aus der Investitionstätigkeit	5.000,00	0,00	1.952,42
3411	Auszahlungen für den Erwerb von immateriellem Vermögen			
3412	Auszahlungen für den Erwerb von Grundstücken und Grundstückseinrichtungen	5.000,00		
3413	Auszahlungen für den Erwerb von Gebäuden und Bauten			
3414	Auszahlungen für den Erwerb von technischen Anlagen, Fahrzeugen und Maschinen			1.952,42
3415	Auszahlungen für den Erwerb von Amts-, Betriebs- und Geschäftsausstattung			
3416	Auszahlungen für den Erwerb von Kulturgütern			
3417	Auszahlungen für den Erwerb von Beteiligungen			
3418	Auszahlungen für den Erwerb von kofinanzierten Schutzbauten			
342	Auszahlungen aus der Gewährung von Darlehen sowie gewährten Vorschüssen	0,00	0,00	0,00
3421	Auszahlungen von Darlehen an Träger des öffentlichen Rechts			
3422	Auszahlungen von Darlehen an Beteiligungen			
3423	Auszahlungen von Darlehen an Unternehmen und Haushalte			
3425	Auszahlungen von Vorschüssen und Anzahlungen			
343	Auszahlungen aus Kapitaltransfers	0,00	0,00	0,00
3431	Kapitaltransferzahlungen an Träger des öffentlichen Rechts			
3432	Kapitaltransferzahlungen an Beteiligungen			
3433	Kapitaltransferzahlungen an Unternehmen (Finanzunternehmen)			
3434	Kapitaltransferzahlungen an Haushalte und Organisationen ohne Erwerbscharakter			
3435	Kapitaltransferzahlungen an das Ausland			
34	Summe Auszahlungen investive Gebarung	5.000,00	0,00	1.952,42
SA2	Saldo (2) Geldfluss aus der investiven Gebarung (33 – 34)	-5.000,00	0,00	-1.952,42
SA3	Saldo (3) Nettofinanzierungssaldo (Saldo 1 + Saldo 2)	-504.200,00	-452.200,00	-411.518,83
351	Einzahlungen aus der Aufnahme von Finanzschulden	0,00	0,00	0,00
3511	Einzahlungen aus empfangenen Darlehen von öffentlichen Körperschaften und Rechtsträgern			
3512	Einzahlungen aus empfangenen Darlehen von Beteiligungen			
3513	Einzahlungen aus empfangenen Darlehen von Unternehmen und privaten Haushalten			
3514	Einzahlungen aus Finanzschulden (Finanzunternehmen)			
3515	Einzahlungen aus Aufnahmen von Leasingverbindlichkeiten			
353	Einzahlungen infolge eines Kapitaltausches bei derivativen Finanzinstrumenten mit Grundgeschäft	0,00	0,00	0,00
3530	Einzahlungen infolge eines Kapitaltausches bei derivativen Finanzinstrumenten mit Grundgeschäft			
355	Einzahlungen aus dem Abgang von Finanzinstrumenten	0,00	0,00	0,00

Gesundheit (Gruppe 5)

MVAG	Mittelverwendungs- und aufbringungsgruppen (1. und 2. Ebene)	VA 2024	VA 2023	RA 2022
3550	Einzahlungen aus dem Abgang von Finanzinstrumenten	0,00	0,00	0,00
35	Summe Einzahlungen aus der Finanzierungstätigkeit	0,00	0,00	0,00
361	Auszahlungen aus der Tilgung von Finanzschulden	0,00	0,00	0,00
3611	Auszahlungen aus empfangenen Darlehen von öffentlichen Körperschaften und Rechtsträgern			
3612	Auszahlungen aus empfangenen Darlehen von Beteiligungen			
3613	Auszahlungen aus empfangenen Darlehen von Unternehmen und privaten Haushalten			
3614	Auszahlungen aus Finanzschulden			
3615	Auszahlungen aus Rückzahlungen von Leasingverbindlichkeiten			
363	Auszahlungen infolge eines Kapitaltausches bei derivativen Finanzinstrumenten mit Grundgeschäft	0,00	0,00	0,00
3630	Auszahlungen infolge eines Kapitaltausches bei derivativen Finanzinstrumenten mit Grundgeschäft			
365	Auszahlungen für den Erwerb von Finanzinstrumenten	0,00	0,00	0,00
3650	Auszahlungen für den Erwerb von Finanzinstrumenten			
36	Summe Auszahlungen aus der Finanzierungstätigkeit	0,00	0,00	0,00
SA4	Saldo (4) Geldfluss aus der Finanzierungstätigkeit (35 – 36)	0,00	0,00	0,00
SA5	Saldo (5) Geldfluss aus der voranschlagswirksamen Gebarung (Saldo 3 + Saldo 4)	-504.200,00	-452.200,00	-411.518,83

Straßen- und Wasserbau, Verkehr (Gruppe 6)

MVAG	Mittelverwendungs- und aufbringungsgruppen (1. und 2. Ebene)	VA 2024	VA 2023	RA 2022
311	Einzahlungen aus operativer Verwaltungstätigkeit	12.700,00	145.300,00	14.037,60
3111	Einzahlungen aus eigenen Abgaben			
3112	Einzahlungen aus Ertragsanteilen			
3113	Einzahlungen aus Gebühren			
3114	Einzahlungen aus Leistungen	3.000,00	3.000,00	3.954,62
3115	Einzahlungen aus Besitz und wirtschaftlicher Tätigkeit	1.800,00	1.800,00	1.856,93
3116	Einzahlungen aus Veräußerung von geringwertigen Wirtschaftsgütern (GWG) und sonstige Einzahlungen	7.900,00	140.500,00	8.226,05
312	Einzahlungen aus Transfers	305.100,00	304.000,00	18.765,00
3121	Transferzahlungen von Trägern des öffentlichen Rechts	303.000,00	300.000,00	14.800,00
3122	Transferzahlungen von Beteiligungen			
3123	Transferzahlungen von Unternehmen (inkl. Finanzunternehmen)			
3124	Transferzahlungen von Haushalten und Organisationen ohne Erwerbscharakter	2.100,00	4.000,00	3.965,00
3125	Transferzahlungen vom Ausland			
3126	Investitions- und Tilgungszuschüsse zwischen Unternehmen und Betrieben der Gebietskörperschaft und der Gebietskörperschaft			
313	Einzahlungen aus Finanzerträgen	0,00	0,00	0,00
3131	Einzahlungen aus Zinserträgen			
3132	Einzahlungen aus Zinsen aus derivativen Finanzinstrumenten mit und ohne Grundgeschäft			
3133	Einzahlungen aus Gewinnentnahmen von marktbestimmten Betrieben			
3134	Sonstige Einzahlungen aus Finanzerträgen			
3135	Einzahlungen aus Dividenden/Gewinnausschüttungen			
31	Summe Einzahlungen operative Gebarung	317.800,00	449.300,00	32.802,60
321	Auszahlungen aus Personalaufwand	3.300,00	2.000,00	1.705,15
3211	Auszahlungen für Personalaufwand (Bezüge, Nebengebühren, und Mehrleistungsvergütungen)	2.800,00	1.500,00	1.412,94
3212	Auszahlungen für gesetzliche und freiwillige Sozialaufwendungen	500,00	500,00	292,21
3213	Auszahlungen aus sonstigem Personalaufwand			
322	Auszahlungen aus Sachaufwand	98.300,00	193.800,00	111.465,21
3221	Auszahlungen für Verbrauchs- und Verbrauchsgüter, Handelswaren	19.800,00	11.000,00	12.807,00
3222	Auszahlungen für Verwaltungs- und Betriebsaufwand	2.500,00	2.300,00	2.812,76
3223	Auszahlungen für Leasing- und Mietaufwand	8.000,00	7.900,00	7.515,00
3224	Auszahlungen für Instandhaltung	38.000,00	21.400,00	15.397,29
3225	Sonstige Auszahlungen aus Sachaufwand	30.000,00	151.200,00	72.933,16
3226	Auszahlungen aus der Inanspruchnahme von Haftungen			
323	Auszahlungen aus Transfers	24.000,00	23.600,00	22.568,00
3231	Transferzahlungen an Träger des öffentlichen Rechts			

Straßen- und Wasserbau, Verkehr (Gruppe 6)

MVAG	Mittelverwendungs- und aufbringungsgruppen (1. und 2. Ebene)	VA 2024	VA 2023	RA 2022
3232	Transferzahlungen an Beteiligungen			
3233	Transferzahlungen an Unternehmen (inkl. Finanzunternehmen)	24.000,00	22.600,00	22.568,00
3234	Transferzahlungen an Haushalte und Organisationen ohne Erwerbscharakter		1.000,00	
3235	Transferzahlungen an das Ausland			
3236	Investitions- und Tilgungszuschüsse zwischen Unternehmungen und Betrieben der Gebietskörperschaft und der Gebietskörperschaft			
324	Auszahlungen aus Finanzaufwand	0,00	0,00	0,00
3241	Auszahlungen für Zinsen			
3242	Auszahlungen für Zinsen aus derivativen Finanzinstrumenten mit und ohne Grundgeschäft			
3243	Auszahlungen aus Gewinnentnahmen von marktbestimmten Betrieben			
3244	Sonstige Auszahlungen aus Finanzaufwendungen			
32	Summe Auszahlungen operative Gebarung	125.600,00	219.400,00	135.738,36
SA1	Saldo (1) Geldfluss aus der operativen Gebarung (31 – 32)	192.200,00	229.900,00	-102.935,76
331	Einzahlungen aus der Investitionstätigkeit	0,00	0,00	0,00
3311	Einzahlungen aus der Veräußerung von immateriellem Vermögen			
3312	Einzahlungen aus der Veräußerung von Grundstücken und Grundstückeinrichtungen			
3313	Einzahlungen aus der Veräußerung von Gebäuden und Bauten			
3314	Einzahlungen aus der Veräußerung von technischen Anlagen, Fahrzeugen und Maschinen			
3315	Einzahlungen aus der Veräußerung von Amts-, Betriebs- und Geschäftsausstattung			
3316	Einzahlungen aus der Veräußerung von Kulturgütern			
3317	Einzahlungen aus der Veräußerung von Beteiligungen			
3318	Einzahlungen aus der Veräußerung von kofinanzierten Schutzbauten			
332	Einzahlungen aus der Rückzahlung von Darlehen sowie gewährten Vorschüssen	0,00	0,00	0,00
3321	Einzahlungen aus Darlehen an Träger des öffentlichen Rechts			
3322	Einzahlungen aus Darlehen an Beteiligungen			
3323	Einzahlungen aus Darlehen an Unternehmen und Haushalte			
3325	Einzahlungen aus Vorschüssen und Anzahlungen			
333	Einzahlungen aus Kapitaltransfers	0,00	90.000,00	282.059,43
3331	Kapitaltransferzahlungen von Trägern des öffentlichen Rechts		45.000,00	142.637,46
3332	Kapitaltransferzahlungen von Beteiligungen			
3333	Kapitaltransferzahlungen von Unternehmen			
3334	Kapitaltransferzahlungen von Haushalten und Organisationen ohne Erwerbscharakter			
3335	Kapitaltransferzahlungen vom Ausland		45.000,00	139.421,97
33	Summe Einzahlungen investive Gebarung	0,00	90.000,00	282.059,43

Straßen- und Wasserbau, Verkehr (Gruppe 6)

MVAG	Mittelverwendungs- und aufbringungsgruppen (1. und 2. Ebene)	VA 2024	VA 2023	RA 2022
341	Auszahlungen aus der Investitionstätigkeit	358.700,00	309.100,00	139.829,14
3411	Auszahlungen für den Erwerb von immateriellem Vermögen	5.600,00	5.500,00	
3412	Auszahlungen für den Erwerb von Grundstücken und Grundstückseinrichtungen	352.100,00	303.600,00	138.064,51
3413	Auszahlungen für den Erwerb von Gebäuden und Bauten			
3414	Auszahlungen für den Erwerb von technischen Anlagen, Fahrzeugen und Maschinen	1.000,00		1.764,63
3415	Auszahlungen für den Erwerb von Amts-, Betriebs- und Geschäftsausstattung			
3416	Auszahlungen für den Erwerb von Kulturgütern			
3417	Auszahlungen für den Erwerb von Beteiligungen			
3418	Auszahlungen für den Erwerb von kofinanzierten Schutzbauten			
342	Auszahlungen aus der Gewährung von Darlehen sowie gewährten Vorschüssen	80.000,00	0,00	248.836,74
3421	Auszahlungen von Darlehen an Träger des öffentlichen Rechts			
3422	Auszahlungen von Darlehen an Beteiligungen			
3423	Auszahlungen von Darlehen an Unternehmen und Haushalte			
3425	Auszahlungen von Vorschüssen und Anzahlungen	80.000,00		248.836,74
343	Auszahlungen aus Kapitaltransfers	0,00	0,00	0,00
3431	Kapitaltransferzahlungen an Träger des öffentlichen Rechts			
3432	Kapitaltransferzahlungen an Beteiligungen			
3433	Kapitaltransferzahlungen an Unternehmen (Finanzunternehmen)			
3434	Kapitaltransferzahlungen an Haushalte und Organisationen ohne Erwerbscharakter			
3435	Kapitaltransferzahlungen an das Ausland			
34	Summe Auszahlungen investive Gebarung	438.700,00	309.100,00	388.665,88
SA2	Saldo (2) Geldfluss aus der investiven Gebarung (33 – 34)	-438.700,00	-219.100,00	-106.606,45
SA3	Saldo (3) Nettofinanzierungssaldo (Saldo 1 + Saldo 2)	-246.500,00	10.800,00	-209.542,21
351	Einzahlungen aus der Aufnahme von Finanzschulden	0,00	0,00	0,00
3511	Einzahlungen aus empfangenen Darlehen von öffentlichen Körperschaften und Rechtsträgern			
3512	Einzahlungen aus empfangenen Darlehen von Beteiligungen			
3513	Einzahlungen aus empfangenen Darlehen von Unternehmen und privaten Haushalten			
3514	Einzahlungen aus Finanzschulden (Finanzunternehmen)			
3515	Einzahlungen aus Aufnahmen von Leasingverbindlichkeiten			
353	Einzahlungen infolge eines Kapitaltausches bei derivativen Finanzinstrumenten mit Grundgeschäft	0,00	0,00	0,00
3530	Einzahlungen infolge eines Kapitaltausches bei derivativen Finanzinstrumenten mit Grundgeschäft			
355	Einzahlungen aus dem Abgang von Finanzinstrumenten	0,00	0,00	0,00

Straßen- und Wasserbau, Verkehr (Gruppe 6)

MVAG	Mittelverwendungs- und aufbringungsgruppen (1. und 2. Ebene)	VA 2024	VA 2023	RA 2022
3550	Einzahlungen aus dem Abgang von Finanzinstrumenten	0,00	0,00	0,00
35	Summe Einzahlungen aus der Finanzierungstätigkeit	0,00	0,00	0,00
361	Auszahlungen aus der Tilgung von Finanzschulden	0,00	0,00	0,00
3611	Auszahlungen aus empfangenen Darlehen von öffentlichen Körperschaften und Rechtsträgern			
3612	Auszahlungen aus empfangenen Darlehen von Beteiligungen			
3613	Auszahlungen aus empfangenen Darlehen von Unternehmen und privaten Haushalten			
3614	Auszahlungen aus Finanzschulden			
3615	Auszahlungen aus Rückzahlungen von Leasingverbindlichkeiten			
363	Auszahlungen infolge eines Kapitaltausches bei derivativen Finanzinstrumenten mit Grundgeschäft	0,00	0,00	0,00
3630	Auszahlungen infolge eines Kapitaltausches bei derivativen Finanzinstrumenten mit Grundgeschäft			
365	Auszahlungen für den Erwerb von Finanzinstrumenten	0,00	0,00	0,00
3650	Auszahlungen für den Erwerb von Finanzinstrumenten			
36	Summe Auszahlungen aus der Finanzierungstätigkeit	0,00	0,00	0,00
SA4	Saldo (4) Geldfluss aus der Finanzierungstätigkeit (35 – 36)	0,00	0,00	0,00
SA5	Saldo (5) Geldfluss aus der voranschlagswirksamen Gebarung (Saldo 3 + Saldo 4)	-246.500,00	10.800,00	-209.542,21

Wirtschaftsförderung (Gruppe 7)

MVAG	Mittelverwendungs- und aufbringungsgruppen (1. und 2. Ebene)	VA 2024	VA 2023	RA 2022
311	Einzahlungen aus operativer Verwaltungstätigkeit			
3111	Einzahlungen aus eigenen Abgaben			
3112	Einzahlungen aus Ertragsanteilen			
3113	Einzahlungen aus Gebühren			
3114	Einzahlungen aus Leistungen			
3115	Einzahlungen aus Besitz und wirtschaftlicher Tätigkeit			
3116	Einzahlungen aus Veräußerung von geringwertigen Wirtschaftsgütern (GWG) und sonstige Einzahlungen	0,00	10.000,00	0,00
312	Einzahlungen aus Transfers			
3121	Transferzahlungen von Trägern des öffentlichen Rechts	5.000,00	7.100,00	4.050,00
3122	Transferzahlungen von Beteiligungen	5.000,00	7.100,00	4.050,00
3123	Transferzahlungen von Unternehmen (inkl. Finanzunternehmen)			
3124	Transferzahlungen von Haushalten und Organisationen ohne Erwerbscharakter			
3125	Transferzahlungen vom Ausland			
3126	Investitions- und Tilgungszuschüsse zwischen Unternehmungen und Betrieben der Gebietskörperschaft und der Gebietskörperschaft			
313	Einzahlungen aus Finanzerträgen			
3131	Einzahlungen aus Zinserträgen	0,00	0,00	0,00
3132	Einzahlungen aus Zinsen aus derivativen Finanzinstrumenten mit und ohne Grundgeschäft			
3133	Einzahlungen aus Gewinnentnahmen von marktbestimmten Betrieben			
3134	Sonstige Einzahlungen aus Finanzerträgen			
3135	Einzahlungen aus Dividenden/Gewinnausschüttungen			
31	Summe Einzahlungen operative Gebarung	5.000,00	17.100,00	4.050,00
321	Auszahlungen aus Personalaufwand			
3211	Auszahlungen für Personalaufwand (Bezüge, Nebengebühren, und Mehrleistungsvergütungen)	0,00	0,00	0,00
3212	Auszahlungen für gesetzliche und freiwillige Sozialaufwendungen			
3213	Auszahlungen aus sonstigem Personalaufwand			
322	Auszahlungen aus Sachaufwand			
3221	Auszahlungen für Gebrauchs- und Verbrauchsgüter, Handelswaren	13.500,00	21.000,00	15.187,66
3222	Auszahlungen für Verwaltungs- und Betriebsaufwand	400,00		309,89
3223	Auszahlungen für Leasing- und Mietaufwand			
3224	Auszahlungen für Instandhaltung	5.400,00	5.200,00	3.642,77
3225	Sonstige Auszahlungen aus Sachaufwand	7.700,00	15.800,00	11.235,00
3226	Auszahlungen aus der Inanspruchnahme von Haftungen			
323	Auszahlungen aus Transfers			
3231	Transferzahlungen an Träger des öffentlichen Rechts	10.000,00	11.700,00	10.102,56
		9.000,00	8.500,00	8.382,56

Wirtschaftsförderung (Gruppe 7)

MVAG	Mittelverwendungs- und aufbringungsgruppen (1. und 2. Ebene)	VA 2024	VA 2023	RA 2022
3232	Transferzahlungen an Beteiligungen			
3233	Transferzahlungen an Unternehmen (inkl. Finanzunternehmen)			
3234	Transferzahlungen an Haushalte und Organisationen ohne Erwerbscharakter	1.000,00	3.200,00	1.720,00
3235	Transferzahlungen an das Ausland			
3236	Investitions- und Tilgungszuschüsse zwischen Unternehmungen und Betrieben der Gebietskörperschaft und der Gebietskörperschaft			
324	Auszahlungen aus Finanzaufwand	0,00	0,00	0,00
3241	Auszahlungen für Zinsen			
3242	Auszahlungen für Zinsen aus derivativen Finanzinstrumenten mit und ohne Grundgeschäft			
3243	Auszahlungen aus Gewinnentnahmen von marktbestimmten Betrieben			
3244	Sonstige Auszahlungen aus Finanzaufwendungen			
32	Summe Auszahlungen operative Gebarung	23.500,00	32.700,00	25.290,22
SA1	Saldo (1) Geldfluss aus der operativen Gebarung (31 – 32)	-18.500,00	-15.600,00	-21.240,22
331	Einzahlungen aus der Investitionstätigkeit			
3311	Einzahlungen aus der Veräußerung von immateriellem Vermögen			
3312	Einzahlungen aus der Veräußerung von Grundstücken und Grundstückeinrichtungen			
3313	Einzahlungen aus der Veräußerung von Gebäuden und Bauten			
3314	Einzahlungen aus der Veräußerung von technischen Anlagen, Fahrzeugen und Maschinen			
3315	Einzahlungen aus der Veräußerung von Amts-, Betriebs- und Geschäftsausstattung			
3316	Einzahlungen aus der Veräußerung von Kulturgütern	0,00	0,00	0,00
3317	Einzahlungen aus der Veräußerung von Beteiligungen			
3318	Einzahlungen aus der Veräußerung von kofinanzierten Schutzbauten			
332	Einzahlungen aus der Rückzahlung von Darlehen sowie gewährten Vorschüssen			
3321	Einzahlungen aus Darlehen an Träger des öffentlichen Rechts	0,00	0,00	0,00
3322	Einzahlungen aus Darlehen an Beteiligungen			
3323	Einzahlungen aus Darlehen an Unternehmen und Haushalte			
3325	Einzahlungen aus Vorschüssen und Anzahlungen			
333	Einzahlungen aus Kapitaltransfers			
3331	Kapitaltransferzahlungen von Trägern des öffentlichen Rechts	5.000,00	5.000,00	4.050,00
3332	Kapitaltransferzahlungen von Beteiligungen	5.000,00	5.000,00	4.050,00
3333	Kapitaltransferzahlungen von Unternehmen			
3334	Kapitaltransferzahlungen von Haushalten und Organisationen ohne Erwerbscharakter			
3335	Kapitaltransferzahlungen vom Ausland			
33	Summe Einzahlungen investive Gebarung	5.000,00	5.000,00	4.050,00

Wirtschaftsförderung (Gruppe 7)

MVAG	Mittelverwendungs- und aufbringungsgruppen (1. und 2. Ebene)	VA 2024	VA 2023	RA 2022
341	Auszahlungen aus der Investitionstätigkeit	20.000,00	20.000,00	24.756,43
3411	Auszahlungen für den Erwerb von immateriellem Vermögen			
3412	Auszahlungen für den Erwerb von Grundstücken und Grundstückseinrichtungen			
3413	Auszahlungen für den Erwerb von Gebäuden und Bauten	20.000,00	20.000,00	24.756,43
3414	Auszahlungen für den Erwerb von technischen Anlagen, Fahrzeugen und Maschinen			
3415	Auszahlungen für den Erwerb von Amts-, Betriebs- und Geschäftsausstattung			
3416	Auszahlungen für den Erwerb von Kulturgütern			
3417	Auszahlungen für den Erwerb von Beteiligungen			
3418	Auszahlungen für den Erwerb von kofinanzierten Schutzbauten			
342	Auszahlungen aus der Gewährung von Darlehen sowie gewährten Vorschüssen	0,00	0,00	0,00
3421	Auszahlungen von Darlehen an Träger des öffentlichen Rechts			
3422	Auszahlungen von Darlehen an Beteiligungen			
3423	Auszahlungen von Darlehen an Unternehmen und Haushalte			
3425	Auszahlungen von Vorschüssen und Anzahlungen			
343	Auszahlungen aus Kapitaltransfers	0,00	0,00	0,00
3431	Kapitaltransferzahlungen an Träger des öffentlichen Rechts			
3432	Kapitaltransferzahlungen an Beteiligungen			
3433	Kapitaltransferzahlungen an Unternehmen (Finanzunternehmen)			
3434	Kapitaltransferzahlungen an Haushalte und Organisationen ohne Erwerbscharakter			
3435	Kapitaltransferzahlungen an das Ausland			
34	Summe Auszahlungen investive Gebarung	20.000,00	20.000,00	24.756,43
SA2	Saldo (2) Geldfluss aus der investiven Gebarung (33 – 34)	-15.000,00	-15.000,00	-20.706,43
SA3	Saldo (3) Nettofinanzierungssaldo (Saldo 1 + Saldo 2)	-33.500,00	-30.600,00	-41.946,65
351	Einzahlungen aus der Aufnahme von Finanzschulden	0,00	0,00	0,00
3511	Einzahlungen aus empfangenen Darlehen von öffentlichen Körperschaften und Rechtsträgern			
3512	Einzahlungen aus empfangenen Darlehen von Beteiligungen			
3513	Einzahlungen aus empfangenen Darlehen von Unternehmen und privaten Haushalten			
3514	Einzahlungen aus Finanzschulden (Finanzunternehmen)			
3515	Einzahlungen aus Aufnahmen von Leasingverbindlichkeiten			
353	Einzahlungen infolge eines Kapitaltausches bei derivativen Finanzinstrumenten mit Grundgeschäft	0,00	0,00	0,00
3530	Einzahlungen infolge eines Kapitaltausches bei derivativen Finanzinstrumenten mit Grundgeschäft			
355	Einzahlungen aus dem Abgang von Finanzinstrumenten	0,00	0,00	0,00

Wirtschaftsförderung (Gruppe 7)

MVAG	Mittelverwendungs- und aufbringungsgruppen (1. und 2. Ebene)	VA 2024	VA 2023	RA 2022
3550	Einzahlungen aus dem Abgang von Finanzinstrumenten	0,00	0,00	0,00
35	Summe Einzahlungen aus der Finanzierungstätigkeit	0,00	0,00	0,00
361	Auszahlungen aus der Tilgung von Finanzschulden	0,00	0,00	0,00
3611	Auszahlungen aus empfangenen Darlehen von öffentlichen Körperschaften und Rechtsträgern			
3612	Auszahlungen aus empfangenen Darlehen von Beteiligungen			
3613	Auszahlungen aus empfangenen Darlehen von Unternehmen und privaten Haushalten			
3614	Auszahlungen aus Finanzschulden			
3615	Auszahlungen aus Rückzahlungen von Leasingverbindlichkeiten			
363	Auszahlungen infolge eines Kapitaltausches bei derivativen Finanzinstrumenten mit Grundgeschäft	0,00	0,00	0,00
3630	Auszahlungen infolge eines Kapitaltausches bei derivativen Finanzinstrumenten mit Grundgeschäft			
365	Auszahlungen für den Erwerb von Finanzinstrumenten	0,00	0,00	0,00
3650	Auszahlungen für den Erwerb von Finanzinstrumenten			
36	Summe Auszahlungen aus der Finanzierungstätigkeit	0,00	0,00	0,00
SA4	Saldo (4) Geldfluss aus der Finanzierungstätigkeit (35 – 36)	0,00	0,00	0,00
SA5	Saldo (5) Geldfluss aus der voranschlagswirksamen Gebarung (Saldo 3 + Saldo 4)	-33.500,00	-30.600,00	-41.946,65

Dienstleistungen (Gruppe 8)

MVAG	Mittelverwendungs- und aufbringungsgruppen (1. und 2. Ebene)	VA 2024	VA 2023	RA 2022
311	Einzahlungen aus operativer Verwaltungstätigkeit	849.800,00	752.700,00	853.439,27
3111	Einzahlungen aus eigenen Abgaben			
3112	Einzahlungen aus Ertragsanteilen			
3113	Einzahlungen aus Gebühren	575.500,00	496.600,00	545.282,86
3114	Einzahlungen aus Leistungen	125.200,00	100.800,00	145.593,54
3115	Einzahlungen aus Besitz- und wirtschaftlicher Tätigkeit	133.900,00	121.600,00	146.410,75
3116	Einzahlungen aus Veräußerung von geringwertigen Wirtschaftsgütern (GWG) und sonstige Einzahlungen	15.200,00	33.700,00	16.152,12
312	Einzahlungen aus Transfers	11.700,00	125.100,00	64.670,08
3121	Transferzahlungen von Trägern des öffentlichen Rechts	11.700,00	64.600,00	64.670,08
3122	Transferzahlungen von Beteiligungen			
3123	Transferzahlungen von Unternehmen (inkl. Finanzunternehmen)		60.500,00	
3124	Transferzahlungen von Haushalten und Organisationen ohne Erwerbscharakter			
3125	Transferzahlungen vom Ausland			
3126	Investitions- und Tilgungszuschüsse zwischen Unternehmen und Betrieben der Gebietskörperschaft und der Gebietskörperschaft			
313	Einzahlungen aus Finanzerträgen	0,00	0,00	0,00
3131	Einzahlungen aus Zinserträgen			
3132	Einzahlungen aus Zinsen aus derivativen Finanzinstrumenten mit und ohne Grundgeschäft			
3133	Einzahlungen aus Gewinnentnahmen von marktbestimmten Betrieben			
3134	Sonstige Einzahlungen aus Finanzerträgen			
3135	Einzahlungen aus Dividenden/Gewinnausschüttungen			
31	Summe Einzahlungen operative Gebarung	861.500,00	877.800,00	918.109,35
321	Auszahlungen aus Personalaufwand	292.400,00	237.600,00	218.888,04
3211	Auszahlungen für Personalaufwand (Bezüge, Nebengebühren, und Mehrleistungsvergütungen)	237.200,00	192.400,00	174.194,79
3212	Auszahlungen für gesetzliche und freiwillige Sozialaufwendungen	55.200,00	45.200,00	44.693,25
3213	Auszahlungen aus sonstigem Personalaufwand			
322	Auszahlungen aus Sachaufwand	469.400,00	468.300,00	479.823,37
3221	Auszahlungen für Verbrauchs- und Verbrauchsgüter, Handelswaren	48.100,00	28.900,00	28.761,43
3222	Auszahlungen für Verwaltungs- und Betriebsaufwand	87.300,00	88.900,00	51.519,79
3223	Auszahlungen für Leasing- und Mietaufwand	87.800,00	84.100,00	86.501,73
3224	Auszahlungen für Instandhaltung	99.800,00	114.400,00	169.600,20
3225	Sonstige Auszahlungen aus Sachaufwand	146.400,00	152.000,00	143.440,22
3226	Auszahlungen aus der Inanspruchnahme von Haftungen			
323	Auszahlungen aus Transfers	187.000,00	179.200,00	138.135,13
3231	Transferzahlungen an Träger des öffentlichen Rechts			

Dienstleistungen (Gruppe 8)

MVAG	Mittelverwendungs- und aufbringungsgruppen (1. und 2. Ebene)	VA 2024	VA 2023	RA 2022
3232	Transferzahlungen an Beteiligungen			
3233	Transferzahlungen an Unternehmen (inkl. Finanzunternehmen)	187.000,00	179.200,00	138.135,13
3234	Transferzahlungen an Haushalte und Organisationen ohne Erwerbscharakter			
3235	Transferzahlungen an das Ausland			
3236	Investitions- und Tilgungszuschüsse zwischen Unternehmungen und Betrieben der Gebietskörperschaft und der Gebietskörperschaft			
324	Auszahlungen aus Finanzaufwand	21.800,00	28.200,00	22.746,59
3241	Auszahlungen für Zinsen	21.800,00	28.200,00	22.746,59
3242	Auszahlungen für Zinsen aus derivativen Finanzinstrumenten mit und ohne Grundgeschäft			
3243	Auszahlungen aus Gewinnentnahmen von marktbestimmten Betrieben			
3244	Sonstige Auszahlungen aus Finanzaufwendungen			
32	Summe Auszahlungen operative Gebarung	970.600,00	913.300,00	859.593,13
SA1	Saldo (1) Geldfluss aus der operativen Gebarung (31 – 32)	-109.100,00	-35.500,00	58.516,22
331	Einzahlungen aus der Investitionstätigkeit	0,00	0,00	1.000,00
3311	Einzahlungen aus der Veräußerung von immateriellem Vermögen			
3312	Einzahlungen aus der Veräußerung von Grundstücken und Grundstückeinrichtungen			
3313	Einzahlungen aus der Veräußerung von Gebäuden und Bauten			
3314	Einzahlungen aus der Veräußerung von technischen Anlagen, Fahrzeugen und Maschinen			
3315	Einzahlungen aus der Veräußerung von Amts-, Betriebs- und Geschäftsausstattung			1.000,00
3316	Einzahlungen aus der Veräußerung von Kulturgütern			
3317	Einzahlungen aus der Veräußerung von Beteiligungen			
3318	Einzahlungen aus der Veräußerung von kofinanzierten Schutzbauten			
332	Einzahlungen aus der Rückzahlung von Darlehen sowie gewährten Vorschüssen	0,00	0,00	0,00
3321	Einzahlungen aus Darlehen an Träger des öffentlichen Rechts			
3322	Einzahlungen aus Darlehen an Beteiligungen			
3323	Einzahlungen aus Darlehen an Unternehmen und Haushalte			
3325	Einzahlungen aus Vorschüssen und Anzahlungen			
333	Einzahlungen aus Kapitaltransfers	58.000,00	53.800,00	68.358,24
3331	Kapitaltransferzahlungen von Trägern des öffentlichen Rechts	18.000,00	20.400,00	17.093,17
3332	Kapitaltransferzahlungen von Beteiligungen			
3333	Kapitaltransferzahlungen von Unternehmen			
3334	Kapitaltransferzahlungen von Haushalten und Organisationen ohne Erwerbscharakter	40.000,00	33.400,00	51.265,07
3335	Kapitaltransferzahlungen vom Ausland			
33	Summe Einzahlungen investive Gebarung	58.000,00	53.800,00	69.358,24

Dienstleistungen (Gruppe 8)

MVAG	Mittelverwendungs- und aufbringungsgruppen (1. und 2. Ebene)	VA 2024	VA 2023	RA 2022
341	Auszahlungen aus der Investitionstätigkeit	122.500,00	113.400,00	57.246,37
3411	Auszahlungen für den Erwerb von immateriellem Vermögen			
3412	Auszahlungen für den Erwerb von Grundstücken und Grundstückseinrichtungen	30.100,00	2.800,00	54.346,37
3413	Auszahlungen für den Erwerb von Gebäuden und Bauten	90.000,00	90.000,00	
3414	Auszahlungen für den Erwerb von technischen Anlagen, Fahrzeugen und Maschinen	1.600,00	1.500,00	2.900,00
3415	Auszahlungen für den Erwerb von Amts-, Betriebs- und Geschäftsausstattung	800,00	19.100,00	
3416	Auszahlungen für den Erwerb von Kulturgütern			
3417	Auszahlungen für den Erwerb von Beteiligungen			
3418	Auszahlungen für den Erwerb von kofinanzierten Schutzbauten			
342	Auszahlungen aus der Gewährung von Darlehen sowie gewährten Vorschüssen	0,00	0,00	0,00
3421	Auszahlungen von Darlehen an Träger des öffentlichen Rechts			
3422	Auszahlungen von Darlehen an Beteiligungen			
3423	Auszahlungen von Darlehen an Unternehmen und Haushalte			
3425	Auszahlungen von Vorschüssen und Anzahlungen			
343	Auszahlungen aus Kapitaltransfers	0,00	0,00	0,00
3431	Kapitaltransferzahlungen an Träger des öffentlichen Rechts			
3432	Kapitaltransferzahlungen an Beteiligungen			
3433	Kapitaltransferzahlungen an Unternehmen (Finanzunternehmen)			
3434	Kapitaltransferzahlungen an Haushalte und Organisationen ohne Erwerbscharakter			
3435	Kapitaltransferzahlungen an das Ausland			
34	Summe Auszahlungen investive Gebarung	122.500,00	113.400,00	57.246,37
SA2	Saldo (2) Geldfluss aus der investiven Gebarung (33 – 34)	-64.500,00	-59.600,00	12.111,87
SA3	Saldo (3) Nettofinanzierungssaldo (Saldo 1 + Saldo 2)	-173.600,00	-95.100,00	70.628,09
351	Einzahlungen aus der Aufnahme von Finanzschulden	0,00	0,00	0,00
3511	Einzahlungen aus empfangenen Darlehen von öffentlichen Körperschaften und Rechtsträgern			
3512	Einzahlungen aus empfangenen Darlehen von Beteiligungen			
3513	Einzahlungen aus empfangenen Darlehen von Unternehmen und privaten Haushalten			
3514	Einzahlungen aus Finanzschulden (Finanzunternehmen)			
3515	Einzahlungen aus Aufnahmen von Leasingverbindlichkeiten			
353	Einzahlungen infolge eines Kapitaltauses bei derivativen Finanzinstrumenten mit Grundgeschäft	0,00	0,00	0,00
3530	Einzahlungen infolge eines Kapitaltauses bei derivativen Finanzinstrumenten mit Grundgeschäft			
355	Einzahlungen aus dem Abgang von Finanzinstrumenten	0,00	0,00	0,00

Dienstleistungen (Gruppe 8)		VA 2024	VA 2023	RA 2022
MVAG	Mittelverwendungs- und aufbringungsgruppen (1. und 2. Ebene)			
3550	Einzahlungen aus dem Abgang von Finanzinstrumenten			
35	Summe Einzahlungen aus der Finanzierungstätigkeit	0,00	0,00	0,00
361	Auszahlungen aus der Tilgung von Finanzschulden	178.000,00	191.100,00	172.907,75
3611	Auszahlungen aus empfangenen Darlehen von öffentlichen Körperschaften und Rechtsträgern			
3612	Auszahlungen aus empfangenen Darlehen von Beteiligungen			
3613	Auszahlungen aus empfangenen Darlehen von Unternehmen und privaten Haushalten			
3614	Auszahlungen aus Finanzschulden	178.000,00	191.100,00	172.907,75
3615	Auszahlungen aus Rückzahlungen von Leasingverbindlichkeiten			
363	Auszahlungen infolge eines Kapitaltausches bei derivativen Finanzinstrumenten mit Grundgeschäft	0,00	0,00	0,00
3630	Auszahlungen infolge eines Kapitaltausches bei derivativen Finanzinstrumenten mit Grundgeschäft			
365	Auszahlungen für den Erwerb von Finanzinstrumenten	0,00	0,00	0,00
3650	Auszahlungen für den Erwerb von Finanzinstrumenten			
36	Summe Auszahlungen aus der Finanzierungstätigkeit	178.000,00	191.100,00	172.907,75
SA4	Saldo (4) Geldfluss aus der Finanzierungstätigkeit (35 – 36)	-178.000,00	-191.100,00	-172.907,75
SA5	Saldo (5) Geldfluss aus der voranschlagswirksamen Gebarung (Saldo 3 + Saldo 4)	-351.600,00	-286.200,00	-102.279,66

Finanzwirtschaft (Gruppe 9)

MVAG	Mittelverwendungs- und aufbringungsgruppen (1. und 2. Ebene)	VA 2024	VA 2023	RA 2022
311	Einzahlungen aus operativer Verwaltungstätigkeit	2.124.800,00	2.026.000,00	1.940.948,52
3111	Einzahlungen aus eigenen Abgaben	361.200,00	314.600,00	241.085,82
3112	Einzahlungen aus Ertragsanteilen	1.743.000,00	1.698.000,00	1.628.248,43
3113	Einzahlungen aus Gebühren			
3114	Einzahlungen aus Leistungen	600,00	600,00	692,72
3115	Einzahlungen aus Besitz und wirtschaftlicher Tätigkeit			
3116	Einzahlungen aus Veräußerung von geringwertigen Wirtschaftsgütern (GWG) und sonstige Einzahlungen	20.000,00	12.800,00	70.921,55
312	Einzahlungen aus Transfers	303.600,00	328.700,00	366.750,90
3121	Transferzahlungen von Trägern des öffentlichen Rechts	301.600,00	327.400,00	365.100,90
3122	Transferzahlungen von Beteiligungen			
3123	Transferzahlungen von Unternehmen (inkl. Finanzunternehmen)			
3124	Transferzahlungen von Haushalten und Organisationen ohne Erwerbscharakter	2.000,00	1.300,00	1.650,00
3125	Transferzahlungen vom Ausland			
3126	Investitions- und Tilgungszuschüsse zwischen Unternehmungen und Betrieben der Gebietskörperschaft und der Gebietskörperschaft			
313	Einzahlungen aus Finanzerträgen	100,00	100,00	34,71
3131	Einzahlungen aus Zinserträgen	100,00	100,00	34,71
3132	Einzahlungen aus Zinsen aus derivativen Finanzinstrumenten mit und ohne Grundgeschäft			
3133	Einzahlungen aus Gewinnentnahmen von marktbestimmten Betrieben			
3134	Sonstige Einzahlungen aus Finanzerträgen			
3135	Einzahlungen aus Dividenden/Gewinnausschüttungen			
31	Summe Einzahlungen operative Gebarung	2.428.500,00	2.354.800,00	2.307.734,13
321	Auszahlungen aus Personalaufwand	0,00	0,00	0,00
3211	Auszahlungen für Personalaufwand (Bezüge, Nebengebühren, und Mehrleistungsvergütungen)			
3212	Auszahlungen für gesetzliche und freiwillige Sozialaufwendungen			
3213	Auszahlungen aus sonstigem Personalaufwand			
322	Auszahlungen aus Sachaufwand	900,00	900,00	2.560,00
3221	Auszahlungen für Verbrauchs- und Verbrauchsgüter, Handelswaren			
3222	Auszahlungen für Verwaltungs- und Betriebsaufwand			
3223	Auszahlungen für Leasing- und Mietaufwand			
3224	Auszahlungen für Instandhaltung			
3225	Sonstige Auszahlungen aus Sachaufwand	900,00	900,00	2.560,00
3226	Auszahlungen aus der Inanspruchnahme von Haftungen			
323	Auszahlungen aus Transfers	0,00	0,00	0,00
3231	Transferzahlungen an Träger des öffentlichen Rechts			

Finanzwirtschaft (Gruppe 9)

MVAG	Mittelverwendungs- und aufbringungsgruppen (1. und 2. Ebene)	VA 2024	VA 2023	RA 2022
3232	Transferzahlungen an Beteiligungen			
3233	Transferzahlungen an Unternehmen (inkl. Finanzunternehmen)			
3234	Transferzahlungen an Haushalte und Organisationen ohne Erwerbscharakter			
3235	Transferzahlungen an das Ausland			
3236	Investitions- und Tilgungszuschüsse zwischen Unternehmungen und Betrieben der Gebietskörperschaft und der Gebietskörperschaft			
324	Auszahlungen aus Finanzaufwand	5.200,00	3.200,00	4.442,86
3241	Auszahlungen für Zinsen	2.000,00	100,00	1.279,09
3242	Auszahlungen für Zinsen aus derivativen Finanzinstrumenten mit und ohne Grundgeschäft			
3243	Auszahlungen aus Gewinnentnahmen von marktbestimmten Betrieben			
3244	Sonstige Auszahlungen aus Finanzaufwendungen	3.200,00	3.100,00	3.163,77
32	Summe Auszahlungen operative Gebarung	6.100,00	4.100,00	7.002,86
SA1	Saldo (1) Geldfluss aus der operativen Gebarung (31 – 32)	2.422.400,00	2.350.700,00	2.300.731,27
331	Einzahlungen aus der Investitionstätigkeit	0,00	0,00	0,00
3311	Einzahlungen aus der Veräußerung von immateriellem Vermögen			
3312	Einzahlungen aus der Veräußerung von Grundstücken und Grundstückeinrichtungen			
3313	Einzahlungen aus der Veräußerung von Gebäuden und Bauten			
3314	Einzahlungen aus der Veräußerung von technischen Anlagen, Fahrzeugen und Maschinen			
3315	Einzahlungen aus der Veräußerung von Amts-, Betriebs- und Geschäftsausstattung			
3316	Einzahlungen aus der Veräußerung von Kulturgütern			
3317	Einzahlungen aus der Veräußerung von Beteiligungen			
3318	Einzahlungen aus der Veräußerung von kofinanzierten Schutzbauten			
332	Einzahlungen aus der Rückzahlung von Darlehen sowie gewährten Vorschüssen	0,00	0,00	0,00
3321	Einzahlungen aus Darlehen an Träger des öffentlichen Rechts			
3322	Einzahlungen aus Darlehen an Beteiligungen			
3323	Einzahlungen aus Darlehen an Unternehmen und Haushalte			
3325	Einzahlungen aus Vorschüssen und Anzahlungen			
333	Einzahlungen aus Kapitaltransfers	0,00	0,00	0,00
3331	Kapitaltransferzahlungen von Trägern des öffentlichen Rechts			
3332	Kapitaltransferzahlungen von Beteiligungen			
3333	Kapitaltransferzahlungen von Unternehmen			
3334	Kapitaltransferzahlungen von Haushalten und Organisationen ohne Erwerbscharakter			
3335	Kapitaltransferzahlungen vom Ausland			
33	Summe Einzahlungen investive Gebarung	0,00	0,00	0,00

Finanzwirtschaft (Gruppe 9)

MVAG	Mittelverwendungs- und aufbringungsgruppen (1. und 2. Ebene)	VA 2024	VA 2023	RA 2022
341	Auszahlungen aus der Investitionstätigkeit	0,00	0,00	0,00
3411	Auszahlungen für den Erwerb von immateriellem Vermögen			
3412	Auszahlungen für den Erwerb von Grundstücken und Grundstückseinrichtungen			
3413	Auszahlungen für den Erwerb von Gebäuden und Bauten			
3414	Auszahlungen für den Erwerb von technischen Anlagen, Fahrzeugen und Maschinen			
3415	Auszahlungen für den Erwerb von Amts-, Betriebs- und Geschäftsausstattung			
3416	Auszahlungen für den Erwerb von Kulturgütern			
3417	Auszahlungen für den Erwerb von Beteiligungen			
3418	Auszahlungen für den Erwerb von kofinanzierten Schutzbauten			
342	Auszahlungen aus der Gewährung von Darlehen sowie gewährten Vorschüssen	0,00	0,00	0,00
3421	Auszahlungen von Darlehen an Träger des öffentlichen Rechts			
3422	Auszahlungen von Darlehen an Beteiligungen			
3423	Auszahlungen von Darlehen an Unternehmen und Haushalte			
3425	Auszahlungen von Vorschüssen und Anzahlungen			
343	Auszahlungen aus Kapitaltransfers	0,00	0,00	0,00
3431	Kapitaltransferzahlungen an Träger des öffentlichen Rechts			
3432	Kapitaltransferzahlungen an Beteiligungen			
3433	Kapitaltransferzahlungen an Unternehmen (Finanzunternehmen)			
3434	Kapitaltransferzahlungen an Haushalte und Organisationen ohne Erwerbscharakter			
3435	Kapitaltransferzahlungen an das Ausland			
34	Summe Auszahlungen investive Gebarung	0,00	0,00	0,00
SA2	Saldo (2) Geldfluss aus der investiven Gebarung (33 – 34)	0,00	0,00	0,00
SA3	Saldo (3) Nettofinanzierungssaldo (Saldo 1 + Saldo 2)	2.422.400,00	2.350.700,00	2.300.731,27
351	Einzahlungen aus der Aufnahme von Finanzschulden	0,00	0,00	0,00
3511	Einzahlungen aus empfangenen Darlehen von öffentlichen Körperschaften und Rechtsträgern			
3512	Einzahlungen aus empfangenen Darlehen von Beteiligungen			
3513	Einzahlungen aus empfangenen Darlehen von Unternehmen und privaten Haushalten			
3514	Einzahlungen aus Finanzschulden (Finanzunternehmen)			
3515	Einzahlungen aus Aufnahmen von Leasingverbindlichkeiten			
353	Einzahlungen infolge eines Kapitaltausches bei derivativen Finanzinstrumenten mit Grundgeschäft	0,00	0,00	0,00
3530	Einzahlungen infolge eines Kapitaltausches bei derivativen Finanzinstrumenten mit Grundgeschäft			
355	Einzahlungen aus dem Abgang von Finanzinstrumenten	0,00	0,00	0,00

Finanzwirtschaft (Gruppe 9)

MVAG	Mittelverwendungs- und aufbringungsgruppen (1. und 2. Ebene)	VA 2024	VA 2023	RA 2022
3550	Einzahlungen aus dem Abgang von Finanzinstrumenten	0,00	0,00	0,00
35	Summe Einzahlungen aus der Finanzierungstätigkeit	0,00	0,00	0,00
361	Auszahlungen aus der Tilgung von Finanzschulden	0,00	0,00	0,00
3611	Auszahlungen aus empfangenen Darlehen von öffentlichen Körperschaften und Rechtsträgern			
3612	Auszahlungen aus empfangenen Darlehen von Beteiligungen			
3613	Auszahlungen aus empfangenen Darlehen von Unternehmen und privaten Haushalten			
3614	Auszahlungen aus Finanzschulden			
3615	Auszahlungen aus Rückzahlungen von Leasingverbindlichkeiten			
363	Auszahlungen infolge eines Kapitaltausches bei derivativen Finanzinstrumenten mit Grundgeschäft	0,00	0,00	0,00
3630	Auszahlungen infolge eines Kapitaltausches bei derivativen Finanzinstrumenten mit Grundgeschäft			
365	Auszahlungen für den Erwerb von Finanzinstrumenten	0,00	0,00	0,00
3650	Auszahlungen für den Erwerb von Finanzinstrumenten			
36	Summe Auszahlungen aus der Finanzierungstätigkeit	0,00	0,00	0,00
SA4	Saldo (4) Geldfluss aus der Finanzierungstätigkeit (35 – 36)	0,00	0,00	0,00
SA5	Saldo (5) Geldfluss aus der voranschlagswirksamen Gebarung (Saldo 3 + Saldo 4)	2.422.400,00	2.350.700,00	2.300.731,27

Querschnitt (Anlage 5b)

VQS- Zuordnung Pos. der MVAG	Bezeichnung	Anmerkungen	Gesamt- Haushalt	Haushalt ohne Quasi-KG	Quasi-KG ²
Mittelaufbringung (Erträge bzw. Einzahlungen und erhaltene Kapitaltransfers)					
10	3111	Einzahlungen aus eigenen Abgaben	361.200,00	361.200,00	
11	2112	Erträge aus Ertragsanteilen	1.743.000,00	1.743.000,00	
12	2113, 2114, 2115	Erträge aus Gebühren, Leistungen, Besitz und wirtschaftlicher Tätigkeit	922.500,00	328.700,00	593.800,00
13	2116	Erträge aus Veräußerungen, sonstige Erträge	52.100,00	37.900,00	14.200,00
14	2117	Nicht finanzierungswirksame operative Erträge			
15	212x	Erträge aus Transfers	715.100,00	703.400,00	11.700,00
16	213x	Finanzerträge	100,00	100,00	
17	333x	Erhaltene Kapitaltransfers	148.000,00	90.000,00	58.000,00
19	Summe 1 (Mittelaufbringung bereinigt) ³		3.942.000,00	3.264.300,00	677.700,00
Mittelverwendung (Aufwendungen)					
20	2211, 2212, 2213	Finanzierungswirksamer Personalaufwand	680.300,00	654.600,00	25.700,00
21	2221 - 2225	Finanzierungswirksamer Sachaufwand	1.228.500,00	1.029.500,00	199.000,00
22	2226	Verluste aus dem Abgang von Anlagevermögen, Rückstellungen für ausstehende Rechnungen			
23	223x	Transferaufwand	1.185.700,00	998.700,00	187.000,00
24	224x	Finanzaufwand	57.500,00	37.700,00	19.800,00
29	Summe 2 (Mittelverwendung bereinigt) ³		3.152.000,00	2.720.500,00	431.500,00
Vermögensbildung (Sachanlagevermögen), inkl. Vorräte					
30	341x	Immaterielle Vermögenswerte und Sachanlagen (Zugang/Auszahlungen)	2.017.300,00	1.897.300,00	120.000,00
31	331x	Immaterielle Vermögenswerte und Sachanlagen (Abgang/Einzahlungen) (Abgang mit Minus erfassen)			
32	3221	Vorräte (Saldo/Auszahlungen)	206.600,00	199.800,00	6.800,00
39	Summe 3 (Vermögensbildung bereinigt) ³		2.223.900,00	2.097.100,00	126.800,00
49	Saldo = Summe 1 - Summe 2 - Summe 3		-1.433.900,00	-1.553.300,00	119.400,00

VQS- Zuordnung Pos. der MVAG	Bezeichnung	Anmerkungen	Gesamt- Haushalt	Haushalt ohne Quasi-KG	Quasi-KG ²
Überrechnung Quasi-Kapitalgesellschaften (Quasi-KG) gemäß ESVG					
50 2301	Einnahmen von Haushaltsrücklagen		n.a.	n.a.	13.600,00
51 2401	Zuweisungen an Haushaltsrücklagen		n.a.	n.a.	
52 332x	Einzahlungen aus der Rückzahlung von Darlehen sowie gewährten Vorschüssen	ohne Gruppe (Konto) 273, 280-282	n.a.	n.a.	
53 342x	Auszahlungen aus der Gewährung von Darlehen sowie gewährten Vorschüssen	ohne Gruppe (Konto) 273, 280-282	n.a.	n.a.	
54 351x	Einzahlungen aus der Aufnahme von Finanzschulden		n.a.	n.a.	
55 361x	Auszahlungen aus der Tilgung von Finanzschulden		n.a.	n.a.	-158.000,00
59	Überrechnung Quasi-KG Summe aus Position 49 (Quasi-KG) und Position 50 bis 55		n.a.	n.a.	-25.000,00
60	Finanzierungssaldo (Voranschlag) aus Position 49 (Haushalt ohne Quasi-KG) und Position 59 (Quasi-KG) ¹		n.a.	-1.578.300,00	n.a.
61	Erläuterungen der Gebietskörperschaft (optional)				

1) Entsprechend den Bestimmungen des Artikel 15 Abs. 1 Österreichischer Stabilitätspakt sind die Daten bzw. Grobplanungen der Gemeinden landesweise im Wege der Länder vorzulegen, das ausgewiesene Einzelergebnis der Gemeinde zum Finanzierungssaldo gemäß Pos. 60 hat nur bedingte Aussagekraft für das Gesamtergebnis der Haushaltskoordinierung.

2) Quasi-Kapitalgesellschaften außerhalb des Sektors Staat gemäß ESVG (Ansatz 85-89).

3) Mittelaufbringung und -verwendung sowie Vermögensbildung bereinigt näherungsweise im Sinne der Einnahmen und Ausgaben gemäß ESVG.

Ergebnis- und Finanzierungsvoranschlag Detailnachweis

	MVAG	VC	CQ	Ergebnisvoranschlag		Finanzierungsvoranschlag		RA 2022	VA 2024	VA 2023	RA 2022	VA 2024	VA 2023	RA 2022	
				EH	FH	VA 2024	VA 2023								
0 Vertretungskörper und allgemeine Verwaltung															
00	Gewählte Gemeindeorgane														
000	Gewählte Gemeindeorgane														
000000	Gemeinderat														
Operative Gebarung															
SU 21 / 31	Summe Erträge / Einzahlungen operative Gebarung														
1/000000-670000				2222	3222	24		0,00	0,00	0,00	0,00	0,00	0,00	0,00	0,00
				Versicherungen				9.717,34	8.400,00	7.600,00	9.717,34	8.400,00	7.600,00	9.717,34	9.717,34
1/000000-721000				2225	3225	22		91.759,03	141.900,00	96.600,00	91.759,03	141.900,00	96.600,00	91.759,03	91.759,03
				Bezüge der Organe											
1/000000-723000				2225	3225	24		500,00	500,00	500,00	500,00	500,00	500,00	500,00	500,00
				Bürgermeisterausflug											
1/000000-757000				2234	3234	27		2.959,00	3.300,00	3.200,00	2.959,00	3.300,00	3.200,00	2.959,00	2.959,00
				Schulung der Gemeindefunktionäre											
1/000000-760000				2234	3234	21		5.975,19	5.975,19		5.975,19			5.975,19	5.975,19
				Bürgermeisterpension Witwenpension											
SU 22 / 32	Summe Aufwendungen / Auszahlungen operative Gebarung														
SA 0 / SA 1	(0) Nettoergebnis (21 - 22) / (1) Geldfluss operative Gebarung (31 - 32)														
SA01	0,00														
SA00	-154.100,00														
	Saldo (01) Haushaltsrücklagen (230 - 240)														
	Saldo (00) Nettoergebnis nach Haushaltsrücklagen (Saldo 0 + Saldo 01)														
	-110.410,56														
Investive Gebarung															
SU 33	0,00														
SU 34	0,00														
SA2	0,00														
SA3	-154.100,00														
	Summe Einzahlungen investive Gebarung														
	0,00														
	Summe Auszahlungen investive Gebarung														
	0,00														
	Saldo (2) Geldfluss aus der Investiven Gebarung (33 - 34)														
	0,00														
	Saldo (3) Nettofinanzierungssaldo (Saldo 1 + Saldo 2)														
	-110.410,56														
Finanzierungstätigkeit															
SU 35	0,00														
SU 36	0,00														
SA4	0,00														
SA5	-154.100,00														
	Summe Einzahlungen aus der Finanzierungstätigkeit														
	0,00														
	Summe Auszahlungen aus der Finanzierungstätigkeit														
	0,00														
	Saldo (4) Geldfluss aus der Finanzierungstätigkeit (35 - 36)														
	0,00														
	Saldo (5) Geldfluss aus der voranschlagswirksamen Gebarung (Saldo 3 + Saldo 4)														
	-110.410,56														
01	Hauptverwaltung														
010	Zentralamt														
010000	Gemeindeamt														
Operative Gebarung															
2/010000+813000				2127				426,82	400,00		426,82				
				Erträge aus der Auflösung von Investitionszuschüssen (Kapitaltransfers)											
2/010000+817000				2117				47.146,18	23.100,00		47.146,18				
				Erträge aus der Auflösung von sonstigen Rückstellungen											
2/010000+828000				2116	3116	18		4.356,45	1.000,00		4.356,45			1.000,00	4.356,45
				Rückersätze von Ausgaben											
2/010000+829500				2116	3116	18		4.145,71	2.700,00		4.145,71			1.000,00	46.045,92
				Forderung an Abfertigungsversicherung											

Voranschlag 2024

Marktgemeinde Kreuzstetten

Ergebnis- und Finanzierungsvoranschlag Detailnachweis

	MVAG		VC	Ergebnisvoranschlag		Finanzierungsvoranschlag								
	EH	FH		VA 2024	VA 2023	RA 2022	VA 2024	VA 2023	RA 2022					
2/010000+866000	2123	3123	16				11.000,00							
	SU 21 / 31													
Transfers von Finanzunternehmen (Abfertigungsversicherung)								11.000,00						
Summe Erträge / Einzahlungen operative Gebarung								35.900,00						56.075,16
Lebensmittel	2221	3221	23					2.800,00	3.000,00	1.568,56	1.800,00	3.000,00		1.778,56
Treibstoffe	2221	3221	23					800,00	500,00	537,38	800,00	500,00		537,38
Büromaterial	2221	3221	23					1.500,00	2.800,00	826,06	1.500,00	2.800,00		1.207,37
Druckwerke	2221	3221	23					5.000,00	5.800,00	5.557,46	5.000,00	5.800,00		3.682,93
Sonstige Verbrauchsgüter	2221	3221	23					2.500,00	3.500,00	1.675,77	2.500,00	3.500,00		3.322,07
Geldbezüge der Vertragsbediensteten der Verwaltung	2211	3211	20					74.000,00	69.700,00	134.643,65	74.000,00	69.700,00		134.643,65
Geldbezüge der Vertragsbediensteten in handwerklicher Verwendung	2211	3211	20					3.400,00	3.200,00	4.986,03	3.400,00	3.200,00		4.986,03
Bezüge ArbeitnehmerInnen ganzjährig beschäftigt	2211	3211	20					2.300,00	2.300,00		2.300,00	2.300,00		
Mehrleistungsvergütungen	2211	3211	20					100,00			100,00			
DGB zum Ausgleichsfonds für Familienthilfen	2212	3212	20					2.900,00	2.800,00	3.561,39	2.900,00	2.800,00		3.561,39
Sonstige DGB zur sozialen Sicherheit	2212	3212	20					16.600,00	15.600,00	17.851,36	16.600,00	15.600,00		17.851,36
Beitrag an MV Kassen	2212	3212	20					1.300,00	1.300,00	1.244,38	1.300,00			1.244,38
Dotierung von Rückstellungen für Jubiläumswendungen	2214							2.700,00	4.300,00	1.367,85				
Instandhaltung der Maschinen	2224	3224	24					20.000,00	9.000,00	20.511,37	20.000,00	9.000,00		22.003,76
Instandhaltung der Fahrzeuge	2224	3224	24					2.500,00	2.900,00	1.863,80	2.500,00	2.900,00		1.863,80
Instandhaltung der Büroeinrichtung	2224	3224	24					3.000,00	4.300,00	4.387,88	3.000,00	4.300,00		4.396,07
Portogebühren	2222	3222	24					5.000,00	4.100,00	3.028,36	5.000,00	4.100,00		3.045,75
Telefongebühren	2222	3222	24					3.500,00	1.200,00	3.621,44	3.500,00	1.200,00		3.595,26
Beratungskosten	2222	3222	24					40.000,00	10.300,00	64.937,86	40.000,00	10.300,00		51.494,77
Rechts- und Beratungsaufwand	2222	3222	24					50.000,00	40.900,00	81.930,92	50.000,00	40.900,00		72.107,64
Versicherungen	2222	3222	24					12.500,00	4.100,00	11.943,35	12.500,00	4.100,00		12.986,87
Planmäßige Abschreibung	2226							7.100,00	7.700,00	13.422,45				
Kostenbeiträge (Kostensätze) für Leistungen	2225	3225	24					8.000,00	6.200,00	8.000,00	8.000,00	6.200,00		8.000,00
Reisekosten	2225	3225	24					200,00	100,00	70,29	200,00	100,00		70,29
Entgelte für sonstige Leistungen (Energiebuchhaltung)	2225	3225	24					100,00	200,00	150,00	100,00	200,00		150,00
Summe Aufwendungen / Auszahlungen operative Gebarung								267.800,00	204.500,00	387.687,61	257.000,00	192.500,00		352.529,33
SA 0 / SA 1								(0) Nettoergebnis (21 - 22) / (1) Geldfluss operative Gebarung (31 - 32)	-166.300,00	-331.612,45	-256.000,00	-180.500,00		-302.126,96
SA01								0,00	0,00	0,00	0,00	0,00		0,00
SA00								-231.900,00	-166.300,00	-331.612,45	-231.900,00	-166.300,00		0,00
Investive Gebarung														
SU 33											0,00	0,00		0,00

Voranschlag 2024

Marktgemeinde Kreuzstetten

Ergebnis- und Finanzierungsvoranschlag Detailnachweis

	MVAG		VC	CQ	Ergebnisvoranschlag		Finanzierungsvoranschlag											
	EH	FH			VA 2024	VA 2023	VA 2024	VA 2023	RA 2022	RA 2023	RA 2024	RA 2022	RA 2023	RA 2024				
1/010000-020000					3414	2	41											
	Ankauf von Maschinen				3415	2	41			3.100,00		22.000,00						22.263,04
1/010000-042000																		
	Amtsausstattung									3.100,00		3.000,00						
SU 34	Summe Auszahlungen investive Gebarung									3.100,00		25.000,00						22.263,04
SA2	Saldo (2) Geldfluss aus der Investiven Gebarung (33 – 34)									-3.100,00		-25.000,00						-22.263,04
SA3	Saldo (3) Nettofinanzierungssaldo (Saldo 1 + Saldo 2)									-259.100,00		-205.500,00						-324.390,00
Finanzierungstätigkeit																		
SU 35	Summe Einzahlungen aus der Finanzierungstätigkeit									0,00		0,00						0,00
SU 36	Summe Auszahlungen aus der Finanzierungstätigkeit									0,00		0,00						0,00
SA4	Saldo (4) Geldfluss aus der Finanzierungstätigkeit (35 – 36)									0,00		0,00						0,00
SA5	Saldo (5) Geldfluss aus der voranschlagswirksamen Gebarung (Saldo 3 + Saldo 4)									-259.100,00		-205.500,00						-324.390,00
015	Pressestelle, Amtsblatt und Öffentlichkeitsarbeit																	
015000	Amtsblatt																	
Operative Gebarung																		
2/015000+810000	Gemeindezeitung Einnahmen aus Inseraten	2114	3114	13					2.000,00	2.000,00		2.000,00						2.140,00
SU 21 / 31	Summe Erträge / Einzahlungen operative Gebarung								2.000,00	2.000,00		2.000,00						2.140,00
1/015000-456000	Gemeindezeitung	2221	3221	23					17.500,00	17.500,00		16.000,00						17.347,44
SU 22 / 32	Summe Aufwendungen / Auszahlungen operative Gebarung								17.500,00	17.185,44		16.000,00						17.347,44
SA 0 / SA 1	(0) Nettoergebnis (21 - 22) / (1) Geldfluss operative Gebarung (31 – 32)								-15.500,00	-15.105,44		-14.000,00						-15.207,44
SA01	Saldo (01) Haushaltsrücklagen (230 - 240)								0,00	0,00		0,00						0,00
SA00	Saldo (00) Nettoergebnis nach Haushaltsrücklagen (Saldo 0 + Saldo 01)								-15.500,00	-15.105,44		-14.000,00						0,00
Investive Gebarung																		
SU 33	Summe Einzahlungen investive Gebarung									0,00		0,00						0,00
SU 34	Summe Auszahlungen investive Gebarung									0,00		0,00						0,00
SA2	Saldo (2) Geldfluss aus der Investiven Gebarung (33 – 34)									0,00		0,00						0,00
SA3	Saldo (3) Nettofinanzierungssaldo (Saldo 1 + Saldo 2)									-15.500,00		-14.000,00						-15.207,44
Finanzierungstätigkeit																		
SU 35	Summe Einzahlungen aus der Finanzierungstätigkeit									0,00		0,00						0,00
SU 36	Summe Auszahlungen aus der Finanzierungstätigkeit									0,00		0,00						0,00
SA4	Saldo (4) Geldfluss aus der Finanzierungstätigkeit (35 – 36)									0,00		0,00						0,00
SA5	Saldo (5) Geldfluss aus der voranschlagswirksamen Gebarung (Saldo 3 + Saldo 4)									-15.500,00		-14.000,00						-15.207,44
019	Repräsentation																	
019000	Repräsentation																	
Operative Gebarung																		
SU 21 / 31	Summe Erträge / Einzahlungen operative Gebarung								0,00	0,00		0,00						0,00

	1/019000-723000	MVAG		VC	CQ	QU	Ergebnisvoranschlag		Finanzierungsvoranschlag									
		EH	FH				VA 2024	VA 2023	VA 2024	VA 2023	RA 2022	RA 2023	RA 2022	RA 2023				
	Repräsentationsauslagen		2225	3225	24		7.900,00	7.800,00	7.900,00	7.800,00	7.900,00	7.800,00	8.676,50	8.676,50	7.800,00	7.800,00	8.200,28	8.200,28
SU 22 / 32	Summe Aufwendungen / Auszahlungen operative Gebarung						7.900,00	7.800,00	7.900,00	7.800,00	7.900,00	7.800,00	8.676,50	8.676,50	7.800,00	7.800,00	8.200,28	8.200,28
SA 0 / SA 1	(0) Nettoergebnis (21 - 22) / (1) Geldfluss operative Gebarung (31 - 32)						-7.900,00	-7.800,00	-7.900,00	-7.800,00	-7.900,00	-7.800,00	-8.676,50	-8.676,50	0,00	0,00	-8.200,28	-8.200,28
SA01	Saldo (01) Haushaltsrücklagen (230 - 240)						0,00	0,00	0,00	0,00	0,00	0,00	0,00	0,00	0,00	0,00	0,00	0,00
SA00	Saldo (00) Nettoergebnis nach Haushaltsrücklagen (Saldo 0 + Saldo 01)						-7.900,00	-7.800,00	-7.900,00	-7.800,00	-7.900,00	-7.800,00	-8.676,50	-8.676,50				
Investive Gebarung																		
SU 33	Summe Einzahlungen investive Gebarung														0,00	0,00	0,00	0,00
SU 34	Summe Auszahlungen investive Gebarung														0,00	0,00	0,00	0,00
SA2	Saldo (2) Geldfluss aus der Investiven Gebarung (33 - 34)														0,00	0,00	0,00	0,00
SA3	Saldo (3) Nettofinanzierungssaldo (Saldo 1 + Saldo 2)														-7.900,00	-7.800,00	-8.200,28	-8.200,28
Finanzierungstätigkeit																		
SU 35	Summe Einzahlungen aus der Finanzierungstätigkeit														0,00	0,00	0,00	0,00
SU 36	Summe Auszahlungen aus der Finanzierungstätigkeit														0,00	0,00	0,00	0,00
SA4	Saldo (4) Geldfluss aus der Finanzierungstätigkeit (35 - 36)														0,00	0,00	0,00	0,00
SA5	Saldo (5) Geldfluss aus der voranschlagswirksamen Gebarung (Saldo 3 + Saldo 4)														-7.900,00	-7.800,00	-8.200,28	-8.200,28
02	Hauptverwaltung																	
021	Statistisches Amt																	
021000	Statistik																	
Operative Gebarung																		
2/021000+816000	Ersatz für statist. Erhebungen		2114	3114	13		100,00	100,00	100,00	100,00	100,00	100,00	0,00	0,00	100,00	100,00	0,00	0,00
SU 21 / 31	Summe Erträge / Einzahlungen operative Gebarung						100,00	100,00	100,00	100,00	100,00	100,00	0,00	0,00	100,00	100,00	0,00	0,00
SU 22 / 32	Summe Aufwendungen / Auszahlungen operative Gebarung						0,00	0,00	0,00	0,00	0,00	0,00	0,00	0,00	0,00	0,00	0,00	0,00
SA 0 / SA 1	(0) Nettoergebnis (21 - 22) / (1) Geldfluss operative Gebarung (31 - 32)						100,00	100,00	100,00	100,00	100,00	100,00	0,00	0,00	100,00	100,00	0,00	0,00
SA01	Saldo (01) Haushaltsrücklagen (230 - 240)						0,00	0,00	0,00	0,00	0,00	0,00	0,00	0,00	0,00	0,00	0,00	0,00
SA00	Saldo (00) Nettoergebnis nach Haushaltsrücklagen (Saldo 0 + Saldo 01)						100,00	100,00	100,00	100,00	100,00	100,00	0,00	0,00	100,00	100,00	0,00	0,00
Investive Gebarung																		
SU 33	Summe Einzahlungen investive Gebarung														0,00	0,00	0,00	0,00
SU 34	Summe Auszahlungen investive Gebarung														0,00	0,00	0,00	0,00
SA2	Saldo (2) Geldfluss aus der Investiven Gebarung (33 - 34)														0,00	0,00	0,00	0,00
SA3	Saldo (3) Nettofinanzierungssaldo (Saldo 1 + Saldo 2)														100,00	100,00	0,00	0,00
Finanzierungstätigkeit																		
SU 35	Summe Einzahlungen aus der Finanzierungstätigkeit														0,00	0,00	0,00	0,00
SU 36	Summe Auszahlungen aus der Finanzierungstätigkeit														0,00	0,00	0,00	0,00
SA4	Saldo (4) Geldfluss aus der Finanzierungstätigkeit (35 - 36)														0,00	0,00	0,00	0,00
SA5	Saldo (5) Geldfluss aus der voranschlagswirksamen Gebarung (Saldo 3 + Saldo 4)														100,00	100,00	0,00	0,00

Voranschlag 2024

Marktgemeinde Kreuzstetten

Ergebnis- und Finanzierungsvoranschlag Detailnachweis

	MVAG		VC QU		Ergebnisvoranschlag		Finanzierungsvoranschlag	
	EH	FH			VA 2024	VA 2023	VA 2024	VA 2023
022								
022000								
Operative Gebarung								
SU 21 / 31								
1/022000-752000				26	7.500,00	8.400,00	7.500,00	8.400,00
				2231	0,00	0,00	0,00	0,00
				3231	0,00	0,00	0,00	0,00
					7.220,00	7.500,00	7.220,00	7.220,00
SU 22 / 32					7.500,00	8.400,00	7.500,00	8.400,00
SA 0 / SA 1					-7.500,00	-8.400,00	-7.500,00	-8.400,00
SA01					0,00	0,00	0,00	0,00
SA00					-7.500,00	-8.400,00	-7.220,00	-7.220,00
Investive Gebarung								
SU 33								
SU 34								
SA2								
SA3								
Finanzierungstätigkeit								
SU 35								
SU 36								
SA4								
SA5								
Einwohneramt								
023000								
Operative Gebarung								
SU 21 / 31								
1/023000-728000					100,00	100,00	100,00	100,00
					2225	3225	24	
SU 22 / 32					100,00	100,00	100,00	100,00
SA 0 / SA 1					-100,00	-100,00	-100,00	-100,00
SA01					0,00	0,00	0,00	0,00
SA00					-100,00	-100,00	-100,00	-100,00
Investive Gebarung								
SU 33								
SU 34								
SA2								
SA3								
Finanzierungstätigkeit								
SU 35								
SU 36								

Voranschlag 2024

Marktgemeinde Kreuzstetten

Ergebnis- und Finanzierungsvoranschlag Detailnachweis

	MVAG		VC	CQ	Ergebnisvoranschlag		Finanzierungsvoranschlag						
	EH	FH			VA 2024	VA 2023	VA 2024	VA 2023	RA 2022	RA 2023	RA 2024		
SA4	Saldo (4) Geldfluss aus der Finanzierungstätigkeit (35 – 36)												
SA5	Saldo (5) Geldfluss aus der voranschlagswirksamen Gebarung (Saldo 3 + Saldo 4)												
024	Wahlamt												
024000	Wahlamt												
Operative Gebarung													
2/024000+816000			2114	3114	13	1.600,00	1.900,00	1.600,00	1.900,00	1.600,00	1.900,00	1.679,27	1.679,27
SU 21 / 31	Summe Erträge / Einzahlungen operative Gebarung												
1/024000-680000			2226			200,00	200,00	496,00				496,00	
1/024000-728000			2225	3225	24	3.000,00	1.000,00	1.425,22	1.000,00	3.000,00	1.000,00	1.425,22	1.425,22
SU 22 / 32	Summe Aufwendungen / Auszahlungen operative Gebarung												
SA 0 / SA 1	(0) Nettoergebnis (21 - 22) / (1) Geldfluss operative Gebarung (31 – 32)												
SA01	Saldo (01) Haushaltsrücklagen (230 - 240)												
SA00	Saldo (00) Nettoergebnis nach Haushaltsrücklagen (Saldo 0 + Saldo 01)												
Investive Gebarung													
SU 33	Summe Einzahlungen investive Gebarung												
SU 34	Summe Auszahlungen investive Gebarung												
SA2	Saldo (2) Geldfluss aus der Investiven Gebarung (33 – 34)												
SA3	Saldo (3) Nettofinanzierungssaldo (Saldo 1 + Saldo 2)												
Finanzierungstätigkeit													
SU 35	Summe Einzahlungen aus der Finanzierungstätigkeit												
SU 36	Summe Auszahlungen aus der Finanzierungstätigkeit												
SA4	Saldo (4) Geldfluss aus der Finanzierungstätigkeit (35 – 36)												
SA5	Saldo (5) Geldfluss aus der voranschlagswirksamen Gebarung (Saldo 3 + Saldo 4)												
029	Amtsgebäude												
029000	Amtsgebäude												
Operative Gebarung													
SU 21 / 31	Summe Erträge / Einzahlungen operative Gebarung												
1/029000-400000			2221	3221	23	1.100,00	1.000,00	443,98	1.000,00	1.100,00	1.000,00	443,98	443,98
1/029000-451000			2221	3221	23	13.500,00	11.100,00	9.944,44	11.100,00	13.500,00	11.100,00	9.944,44	9.944,44
1/029000-454000			2221	3221	23	800,00	800,00	760,93	800,00	800,00	800,00	772,89	772,89
1/029000-600000			2222	3222	24	3.000,00	3.100,00	1.396,17	3.100,00	3.000,00	3.100,00	1.413,17	1.413,17
1/029000-614000			2224	3224	24	1.500,00	1.500,00	964,57	1.500,00	1.500,00	1.500,00	964,57	964,57
1/029000-670000			2222	3222	24	1.200,00	1.000,00	1.094,59	1.000,00	1.200,00	1.000,00	1.094,59	1.094,59
1/029000-680000			2226			4.200,00	4.200,00	4.182,52	4.200,00			4.182,52	
1/029000-710000			2225	3225	24	1.200,00	1.100,00	1.123,44	1.100,00	1.200,00	1.100,00	1.123,44	1.123,44
	gemäß FAG												

Voranschlag 2024

Marktgemeinde Kreuzstetten

Ergebnis- und Finanzierungsvoranschlag Detailnachweis

	MVAG		VC QU		Ergebnisvoranschlag		Finanzierungsvoranschlag	
	EH	FH			VA 2024	VA 2023	VA 2024	VA 2023
1/029000-711100		2225	3225	24	800,00	800,00	800,00	462,85
1/029000-720000		2225	3225	24	1.200,00	1.000,00	1.200,00	950,00
SU 22 / 32					28.500,00	25.600,00	24.300,00	21.323,49
SA 0 / SA 1					-28.500,00	-25.600,00	-24.300,00	-21.323,49
SA01					0,00	0,00	0,00	0,00
SA00					-28.500,00	-25.600,00	-24.300,00	-21.323,49
Investive Gebarung								
SU 33							0,00	0,00
SU 34							0,00	0,00
SA2							0,00	0,00
SA3							-24.300,00	-21.400,00
Finanzierungstätigkeit								
SU 35							0,00	0,00
SU 36							0,00	0,00
SA4							0,00	0,00
SA5							-24.300,00	-21.400,00
Operative Gebarung								
SU 21 / 31					0,00	0,00	0,00	0,00
1/032000-459000				23	100,00		100,00	
1/032000-728000				24	9.000,00	2.500,00	9.000,00	20.841,22
SU 22 / 32					9.100,00	2.500,00	9.100,00	20.841,22
SA 0 / SA 1					-9.100,00	-2.500,00	-9.100,00	-20.841,22
SA01					0,00	0,00	0,00	0,00
SA00					-9.100,00	-2.500,00	-9.100,00	-20.841,22
Investive Gebarung								
SU 33							0,00	0,00
SU 34							0,00	0,00
SA2							0,00	0,00
SA3							-9.100,00	-2.500,00
Finanzierungstätigkeit								
SU 35							0,00	0,00
SU 36							0,00	0,00

	MVAG		VC	CQ	Ergebnisvoranschlag		Finanzierungsvoranschlag	
	EH	FH			VA 2024	VA 2023	VA 2024	VA 2023
SA4	Saldo (4) Geldfluss aus der Finanzierungstätigkeit (35 – 36)							
SA5	Saldo (5) Geldfluss aus der voranschlagswirksamen Gebarung (Saldo 3 + Saldo 4)							
06	Sonstige Maßnahmen							
060	Beiträge an Verbände, Vereine oder sonstige Organisationen							
060000	Beiträge an Verbände, Vereine und sonst. Organisationen							
Operative Gebarung								
SU 21 / 31	Summe Erträge / Einzahlungen operative Gebarung							
1/060000-726000	2225	3225	24		0,00	0,00	0,00	0,00
	(Gimdevertr.)							
SU 22 / 32	Summe Aufwendungen / Auszahlungen operative Gebarung							
SA 0 / SA 1	(0) Nettoergebnis (21 - 22) / (1) Geldfluss operative Gebarung (31 – 32)							
SA01	Saldo (01) Haushaltsrücklagen (230 - 240)							
SA00	Saldo (00) Nettoergebnis nach Haushaltsrücklagen (Saldo 0 + Saldo 01)							
Investive Gebarung								
SU 33	Summe Einzahlungen investive Gebarung							
SU 34	Summe Auszahlungen investive Gebarung							
SA2	Saldo (2) Geldfluss aus der Investiven Gebarung (33 – 34)							
SA3	Saldo (3) Nettofinanzierungssaldo (Saldo 1 + Saldo 2)							
Finanzierungstätigkeit								
SU 35	Summe Einzahlungen aus der Finanzierungstätigkeit							
SU 36	Summe Auszahlungen aus der Finanzierungstätigkeit							
SA4	Saldo (4) Geldfluss aus der Finanzierungstätigkeit (35 – 36)							
SA5	Saldo (5) Geldfluss aus der voranschlagswirksamen Gebarung (Saldo 3 + Saldo 4)							
061	Sonstige Subventionen							
061000	Sonstige Maßnahmen							
Operative Gebarung								
SU 21 / 31	Summe Erträge / Einzahlungen operative Gebarung							
1/061000-680000	Planmäßige Abschreibung							
1/061000-757000	2234	3234	27		0,00	0,00	0,00	0,00
	Subventionen sonstiger Vereine							
SU 22 / 32	Summe Aufwendungen / Auszahlungen operative Gebarung							
SA 0 / SA 1	(0) Nettoergebnis (21 - 22) / (1) Geldfluss operative Gebarung (31 – 32)							
SA01	Saldo (01) Haushaltsrücklagen (230 - 240)							
SA00	Saldo (00) Nettoergebnis nach Haushaltsrücklagen (Saldo 0 + Saldo 01)							
Investive Gebarung								
SU 33	Summe Einzahlungen investive Gebarung							

Voranschlag 2024

Marktgemeinde Kreuzstetten

Ergebnis- und Finanzierungsvoranschlag Detailnachweis

	1/061000-010000	Gebäude und Bauten	MVAG		VC	CQU	Ergebnisvoranschlag		Finanzierungsvoranschlag		RA 2022	VA 2023	VA 2024	RA 2022	VA 2023	VA 2024	RA 2022
			EH	FH			VA 2024	VA 2023	VA 2024	VA 2023							
			3413	2	40												6.880,01
SU 34		Summe Auszahlungen investive Gebarung										0,00	0,00				6.880,01
SA2		Saldo (2) Geldfluss aus der Investiven Gebarung (33 – 34)										0,00	0,00				-6.880,01
SA3		Saldo (3) Nettofinanzierungssaldo (Saldo 1 + Saldo 2)										-1.800,00	-3.600,00				-8.324,12
Finanzierungstätigkeit																	
SU 35		Summe Einzahlungen aus der Finanzierungstätigkeit										0,00	0,00				0,00
SU 36		Summe Auszahlungen aus der Finanzierungstätigkeit										0,00	0,00				0,00
SA4		Saldo (4) Geldfluss aus der Finanzierungstätigkeit (35 – 36)										0,00	0,00				0,00
SA5		Saldo (5) Geldfluss aus der voranschlagswirksamen Gebarung (Saldo 3 + Saldo 4)										-1.800,00	-3.600,00				-8.324,12
062		Ehrungen und Auszeichnungen															
062000		Ehrungen und Auszeichnungen															
Operative Gebarung																	
SU 21 / 31		Summe Erträge / Einzahlungen operative Gebarung						0,00	0,00			0,00	0,00				0,00
1/062000-728000		Ehrungen und Auszeichnungen	2225	3225	24			2.300,00	7.500,00			2.300,00	7.500,00				13.886,95
SU 22 / 32		Summe Aufwendungen / Auszahlungen operative Gebarung						2.300,00	7.500,00			2.300,00	7.500,00				13.886,95
SA 0 / SA 1		(0) Nettoergebnis (21 - 22) / (1) Geldfluss operative Gebarung (31 – 32)						-2.300,00	-7.500,00			-2.300,00	-7.500,00				-13.886,95
SA01		Saldo (01) Haushaltsrücklagen (230 - 240)						0,00	0,00			0,00	0,00				0,00
SA00		Saldo (00) Nettoergebnis nach Haushaltsrücklagen (Saldo 0 + Saldo 01)						-2.300,00	-7.500,00			-2.300,00	-7.500,00				-13.886,95
Investive Gebarung																	
SU 33		Summe Einzahlungen investive Gebarung										0,00	0,00				0,00
SU 34		Summe Auszahlungen investive Gebarung										0,00	0,00				0,00
SA2		Saldo (2) Geldfluss aus der Investiven Gebarung (33 – 34)										0,00	0,00				0,00
SA3		Saldo (3) Nettofinanzierungssaldo (Saldo 1 + Saldo 2)										-2.300,00	-7.500,00				-13.886,95
Finanzierungstätigkeit																	
SU 35		Summe Einzahlungen aus der Finanzierungstätigkeit										0,00	0,00				0,00
SU 36		Summe Auszahlungen aus der Finanzierungstätigkeit										0,00	0,00				0,00
SA4		Saldo (4) Geldfluss aus der Finanzierungstätigkeit (35 – 36)										0,00	0,00				0,00
SA5		Saldo (5) Geldfluss aus der voranschlagswirksamen Gebarung (Saldo 3 + Saldo 4)										-2.300,00	-7.500,00				-13.886,95
09		Personalbetreuung															
091		Personalausbildung und Personalfortbildung															
091000		Personalausbildung und Fortbildung															
Operative Gebarung																	
SU 21 / 31		Summe Erträge / Einzahlungen operative Gebarung						0,00	0,00			0,00	0,00				0,00
1/091000-728000		Schulung der Bediensteten	2225	3225	24			4.500,00	7.500,00			4.500,00	7.500,00				8.573,10
SU 22 / 32		Summe Aufwendungen / Auszahlungen operative Gebarung						4.500,00	7.500,00			4.500,00	7.500,00				8.573,10

	MVAG		VC	VQ	QU	Ergebnisvoranschlag		Finanzierungsvoranschlag											
	EH	FH				VA 2024	VA 2023	VA 2024	VA 2023	RA 2022	RA 2022								
SA 0 / SA 1																			
SA01																			
SA00																			
Investive Gebarung																			
SU 33																			
SU 34																			
SA2																			
SA3																			
Finanzierungstätigkeit																			
SU 35																			
SU 36																			
SA4																			
SA5																			
094																			
094000																			
Operative Gebarung																			
SU 21 / 31																			
1/094000-757000																			
SU 22 / 32																			
SA 0 / SA 1																			
SA01																			
SA00																			
Investive Gebarung																			
SU 33																			
SU 34																			
SA2																			
SA3																			
Finanzierungstätigkeit																			
SU 35																			
SU 36																			
SA4																			
SA5																			

	MVAG	VC	VQ	QU	Ergebnisvoranschlag		Finanzierungsvoranschlag		
					VA 2024	VA 2023	VA 2024	VA 2023	
	EH	FH			RA 2022	RA 2022	VA 2024	VA 2023	RA 2022
1 Öffentliche Ordnung und Sicherheit									
13									
133									
133000									
Operative Gebarung									
2/133000+808000		2116	3116	16			100,00	100,00	40,00
SU 21 / 31		Summe Erträge / Einzahlungen operative Gebarung				38,40	100,00	100,00	40,00
SU 22 / 32		Summe Aufwendungen / Auszahlungen operative Gebarung				0,00	0,00	0,00	0,00
SA 0 / SA 1		(0) Nettoergebnis (21 - 22) / (1) Geldfluss operative Gebarung (31 - 32)				38,40	100,00	100,00	40,00
SA01		Saldo (01) Haushaltsrücklagen (230 - 240)				0,00	0,00	0,00	0,00
SA00		Saldo (00) Nettoergebnis nach Haushaltsrücklagen (Saldo 0 + Saldo 01)				38,40	100,00	100,00	40,00
Investive Gebarung									
SU 33		Summe Einzahlungen investive Gebarung				0,00	0,00	0,00	0,00
SU 34		Summe Auszahlungen investive Gebarung				0,00	0,00	0,00	0,00
SA2		Saldo (2) Geldfluss aus der Investiven Gebarung (33 - 34)				0,00	0,00	0,00	0,00
SA3		Saldo (3) Nettofinanzierungssaldo (Saldo 1 + Saldo 2)				100,00	100,00	100,00	40,00
Finanzierungstätigkeit									
SU 35		Summe Einzahlungen aus der Finanzierungstätigkeit				0,00	0,00	0,00	0,00
SU 36		Summe Auszahlungen aus der Finanzierungstätigkeit				0,00	0,00	0,00	0,00
SA4		Saldo (4) Geldfluss aus der Finanzierungstätigkeit (35 - 36)				0,00	0,00	0,00	0,00
SA5		Saldo (5) Geldfluss aus der voranschlagswirksamen Gebarung (Saldo 3 + Saldo 4)				100,00	100,00	100,00	40,00
16									
163									
163000									
Operative Gebarung									
2/163000+813000							12.300,00	12.300,00	12.327,68
SU 21 / 31		Summe Erträge / Einzahlungen operative Gebarung				12.327,68	12.300,00	0,00	0,00
1/163000-400000		Geringwertige Wirtschaftsgüter (GWG)				754,62	500,00	500,00	754,62
1/163000-451000		Beheizung				5.781,99	5.000,00	6.000,00	5.484,25
1/163000-600000		Strom				3.341,10	4.500,00	4.500,00	3.519,54
1/163000-614000		Instandhaltung von Gebäuden und Bauten				816,62	500,00	1.000,00	816,62
1/163000-670000		Versicherungen				3.516,74	2.300,00	5.000,00	4.389,62
1/163000-680000		Planmäßige Abschreibung				64.552,20	64.600,00	64.600,00	

Voranschlag 2024

Marktgemeinde Kreuzstetten

Ergebnis- und Finanzierungsvoranschlag Detailnachweis

	MVAG		VC	CQU	Ergebnisvoranschlag			Finanzierungsvoranschlag			
	EH	FH			VA 2024	VA 2023	RA 2022	VA 2024	VA 2023	RA 2022	
1/163000-710000	Öffentliche Abgaben, ohne Gebühren gemäß FAG	2225	3225	24	2.400,00	2.400,00	2.400,00	2.400,00	2.334,88	2.400,00	2.334,88
1/163000-711100	Wasser	2225	3225	24	500,00	500,00	500,00	500,00	279,01	500,00	279,01
1/163000-729000	Sonstige Aufwendungen	2225	3225	24	1.100,00	1.000,00	1.000,00	1.000,00	675,10	1.000,00	675,10
1/163000-757000	Subventionen an FF	2234	3234	27	3.000,00	3.000,00	3.000,00	3.000,00	4.200,00	3.000,00	4.200,00
1/163000-757100	Subvention f. Investitionen FF	2234	3234	27	3.500,00	3.600,00	3.500,00	3.600,00	2.556,72	3.600,00	2.556,72
SU 22 / 32	Summe Aufwendungen / Auszahlungen operative Gebarung				92.100,00	88.200,00	27.500,00	23.600,00	88.808,98	27.500,00	25.010,36
SA 0 / SA 1	(0) Nettoergebnis (21 - 22) / (1) Geldfluss operative Gebarung (31 - 32)				-79.800,00	-75.900,00	-27.500,00	-23.600,00	-76.481,30	-27.500,00	-25.010,36
SA01	Saldo (01) Haushaltsrücklagen (230 - 240)				0,00	0,00	0,00	0,00	0,00	0,00	0,00
SA00	Saldo (00) Nettoergebnis nach Haushaltsrücklagen (Saldo 0 + Saldo 01)				-79.800,00	-75.900,00	-27.500,00	-23.600,00	-76.481,30	-27.500,00	-25.010,36
Investive Gebarung											
6/163000+303000	Anzahlung übernimmt die FF			3331	1	33	85.000,00	85.000,00	85.000,00	85.000,00	85.000,00
SU 33	Summe Einzahlungen investive Gebarung						85.000,00	85.000,00	85.000,00	85.000,00	85.000,00
5/163000-040000	Anzahlung für HLF-3 FF Niederkreuzstetten			3414	1	41	85.000,00	85.000,00	85.000,00	85.000,00	85.000,00
SU 34	Summe Auszahlungen investive Gebarung						85.000,00	85.000,00	85.000,00	85.000,00	85.000,00
SA2	Saldo (2) Geldfluss aus der Investiven Gebarung (33 - 34)						0,00	0,00	0,00	0,00	0,00
SA3	Saldo (3) Nettofinanzierungssaldo (Saldo 1 + Saldo 2)						-27.500,00	-23.600,00	-25.010,36	-27.500,00	-25.010,36
Finanzierungstätigkeit											
SU 35	Summe Einzahlungen aus der Finanzierungstätigkeit						0,00	0,00	0,00	0,00	0,00
SU 36	Summe Auszahlungen aus der Finanzierungstätigkeit						0,00	0,00	0,00	0,00	0,00
SA4	Saldo (4) Geldfluss aus der Finanzierungstätigkeit (35 - 36)						0,00	0,00	0,00	0,00	0,00
SA5	Saldo (5) Geldfluss aus der voranschlagswirksamen Gebarung (Saldo 3 + Saldo 4)						-27.500,00	-23.600,00	-25.010,36	-27.500,00	-25.010,36
164	Förderung der Brandbekämpfung und Brandverhütung										
164000	Förderung der Brandbekämpfung und -verhütung										
Operative Gebarung											
SU 21 / 31	Summe Erträge / Einzahlungen operative Gebarung Versicherungen			2222	3222	24	0,00	0,00	0,00	0,00	0,00
1/164000-670000							1.333,03	1.333,03	1.333,03	1.333,03	1.333,03
SU 22 / 32	Summe Aufwendungen / Auszahlungen operative Gebarung						0,00	0,00	1.333,03	0,00	1.333,03
SA 0 / SA 1	(0) Nettoergebnis (21 - 22) / (1) Geldfluss operative Gebarung (31 - 32)						0,00	0,00	-1.333,03	0,00	-1.333,03
SA01	Saldo (01) Haushaltsrücklagen (230 - 240)						0,00	0,00	0,00	0,00	0,00
SA00	Saldo (00) Nettoergebnis nach Haushaltsrücklagen (Saldo 0 + Saldo 01)						0,00	0,00	-1.333,03	0,00	0,00
Investive Gebarung											
SU 33	Summe Einzahlungen investive Gebarung						0,00	0,00	0,00	0,00	0,00
SU 34	Summe Auszahlungen investive Gebarung						0,00	0,00	0,00	0,00	0,00
SA2	Saldo (2) Geldfluss aus der Investiven Gebarung (33 - 34)						0,00	0,00	0,00	0,00	0,00
SA3	Saldo (3) Nettofinanzierungssaldo (Saldo 1 + Saldo 2)						0,00	0,00	0,00	0,00	0,00

	MVAG		VC	QU	Ergebnisvoranschlag		Finanzierungsvoranschlag			
	EH	FH			VA 2024	VA 2023	VA 2024	VA 2023	RA 2022	RA 2022
SA00	Saldo (00) Nettoergebnis nach Haushaltsrücklagen (Saldo 0 + Saldo 01)									
					-400,00		-400,00		-330,12	
Investive Gebarung										
SU 33	Summe Einzahlungen investive Gebarung									
SU 34							0,00		0,00	0,00
SA2	Saldo (2) Geldfluss aus der Investiven Gebarung (33 – 34)									
SA3	Saldo (3) Nettofinanzierungssaldo (Saldo 1 + Saldo 2)									
							-400,00		-400,00	-330,12
Finanzierungstätigkeit										
SU 35	Summe Einzahlungen aus der Finanzierungstätigkeit									
SU 36							0,00		0,00	0,00
SA4	Saldo (4) Geldfluss aus der Finanzierungstätigkeit (35 – 36)									
SA5	Saldo (5) Geldfluss aus der voranschlagswirksamen Gebarung (Saldo 3 + Saldo 4)									
							-400,00		-400,00	-330,12

	MVAG	VC	VQ	QU	Ergebnisvoranschlag		Finanzierungsvoranschlag													
					EH	FH	VA 2024	VA 2023	VA 2024	VA 2023	RA 2022	RA 2023	RA 2024							
2 Unterricht, Erziehung, Sport und Wissenschaft																				
21 Allgemeinbildender Unterricht																				
211 Volksschulen																				
211000 Volksschulen																				
Operative Gebarung																				
2/211000+810000						2114	3114			18.000,00			18.000,00		20.664,00			20.000,00	17.200,00	23.548,45
2/211000+810100						2114	3114			15.000,00			15.000,00		11.720,10			15.000,00	9.700,00	13.407,90
2/211000+811000						2115	3115			200,00			200,00		240,00			200,00	100,00	240,00
2/211000+813000						2127				5.900,00			5.900,00		5.922,12					
2/211000+817000							2117			6.100,00										
2/211000+828000						2116	3116			8.500,00			8.500,00		7.834,33			8.500,00	8.500,00	7.834,33
2/211000+861100						2121	3121			2.000,00			2.000,00		1.244,00			2.000,00	12.200,00	1.244,00
2/211000+861110						2121	3121			75.500,00			82.700,00		89.744,47			75.500,00	82.700,00	89.744,47
SU 21 / 31										125.100,00			143.700,00		137.369,02			121.200,00	130.400,00	136.019,15
1/211000-400000						2221	3221			1.500,00			1.500,00		1.864,23			1.500,00	1.000,00	1.864,23
1/211000-430000						2221	3221			15.000,00			15.000,00		10.549,90			15.000,00	11.000,00	10.549,90
1/211000-451000						2221	3221			17.600,00			17.600,00		11.609,53			17.600,00	25.000,00	11.609,53
1/211000-452000						2221	3221			800,00			800,00		686,05			800,00	500,00	686,05
1/211000-454000						2221	3221			1.800,00			1.800,00		1.499,93			1.800,00	1.500,00	1.499,93
1/211000-456000						2221	3221			800,00			800,00		816,31			800,00	800,00	816,31
1/211000-457000						2221	3221			1.000,00			1.200,00		1.175,25			1.000,00	1.200,00	1.146,45
1/211000-510000						2211	3211			11.200,00			10.600,00		9.578,71			11.200,00	10.600,00	9.578,71
1/211000-511000						2211	3211			54.100,00			49.600,00		33.832,18			54.100,00	49.600,00	33.832,18
1/211000-521000						2211	3211			500,00			500,00		17.756,73			500,00	1.400,00	17.756,73
1/211000-523000						2211	3211			1.400,00			1.400,00							
1/211000-580000						2212	3212			2.400,00			2.400,00		2.424,49			2.400,00	2.400,00	2.424,49
1/211000-582000						2212	3212			14.000,00			12.900,00		14.842,69			14.000,00	12.900,00	14.842,69
1/211000-591000						2214				2.400,00			2.400,00		7.260,35					
1/211000-592000						2214				500,00			2.100,00		234,10					
1/211000-600000						2222	3222			14.000,00			10.100,00		5.841,28			14.000,00	10.100,00	5.790,28

	MVAG		VC	CQ	Ergebnisvoranschlag		Finanzierungsvoranschlag		RA 2022	VA 2024	VA 2023	RA 2022	VA 2024	VA 2023	RA 2022
	EH	FH			VA 2024	VA 2023	VA 2024	VA 2023							
1/211000-614000	2224	3224	24		7.200,00	6.000,00	13.549,72	7.200,00	6.000,00	6.000,00	13.549,72	7.200,00	6.000,00	6.000,00	13.549,72
Instandhaltung des Gebäudes															
1/211000-617000	2224	3224	24		2.300,00	800,00	2.379,46	2.300,00	800,00	800,00	2.379,46	2.300,00	800,00	800,00	2.379,46
Instandhaltung der Fahrzeuge															
1/211000-618000	2224	3224	24		6.700,00	6.500,00	20.968,64	6.700,00	6.500,00	6.500,00	20.968,64	6.700,00	6.500,00	6.500,00	20.968,64
Instandhaltung der Einrichtung															
1/211000-630000	2222	3222	24		200,00	200,00	110,97	200,00	200,00	200,00	110,97	200,00	200,00	200,00	110,97
Portogebühren															
1/211000-631000	2222	3222	24		3.200,00	3.100,00	3.139,86	3.200,00	3.100,00	3.100,00	3.139,86	3.200,00	3.100,00	3.100,00	3.120,33
Telefongebühren															
1/211000-650500	2241	3241	25		7.400,00	8.200,00	8.982,64	7.400,00	8.200,00	8.200,00	8.982,64	7.400,00	8.200,00	8.200,00	8.982,64
Zinsen für Volksbank (46686098008)															
1/211000-650600	2241	3241	25		6.500,00	7.200,00	9.705,27	6.500,00	7.200,00	7.200,00	9.705,27	6.500,00	7.200,00	7.200,00	9.705,27
Zinsen für Volksbank (46686098016)															
1/211000-650700	2241	3241	25		14.900,00	16.400,00	17.960,25	14.900,00	16.400,00	16.400,00	17.960,25	14.900,00	16.400,00	16.400,00	17.960,25
Zinsen für Erste Bank (200-806-281/06)															
1/211000-670000	2222	3222	24		7.000,00	4.000,00	7.012,84	7.000,00	4.000,00	4.000,00	7.012,84	7.000,00	4.000,00	4.000,00	7.012,84
Versicherungen															
1/211000-680000	2226				68.900,00	71.900,00	72.582,56	68.900,00	71.900,00	71.900,00	72.582,56	68.900,00	71.900,00	71.900,00	72.582,56
Planmäßige Abschreibung															
1/211000-700000	2223	3223			600,00			600,00							
Mampf App															
1/211000-711000	2225	3225	24		1.000,00	1.000,00	847,24	1.000,00	1.000,00	1.000,00	847,24	1.000,00	1.000,00	1.000,00	847,24
Wasser															
1/211000-720000	2225	3225	24		8.400,00	1.000,00	8.318,75	8.400,00	1.000,00	1.000,00	8.318,75	8.400,00	1.000,00	1.000,00	8.318,75
Kostenbeiträge für Leistungen															
1/211000-724000	2225	3225	24		200,00	100,00	4,26	200,00	100,00	100,00	4,26	200,00	100,00	100,00	4,26
Reisekosten															
1/211000-728000	2225	3225	24		55.000,00	49.900,00	57.314,31	55.000,00	49.900,00	49.900,00	57.314,31	55.000,00	49.900,00	49.900,00	57.314,31
Entgelte f. sonstige Leistungen (Ganztagsschule-Betreuung)															
1/211000-728100	2225	3225			800,00			800,00							
Schulung der Bediensteten															
5/211000-729910	2225	3225	1	24	96.300,00	96.300,00		96.300,00	96.300,00	96.300,00		96.300,00	96.300,00	96.300,00	
Sonstige Aufwendungen															
SU 22 / 32					327.900,00	402.700,00	342.848,50	256.100,00	328.700,00	328.700,00	262.963,91	256.100,00	328.700,00	328.700,00	262.963,91
SA 0 / SA 1					-202.800,00	-259.000,00	-205.479,48	-134.900,00	-198.300,00	-198.300,00	-126.944,76	-134.900,00	-198.300,00	-198.300,00	-126.944,76
SA01					0,00	0,00	0,00	0,00	0,00	0,00	0,00	0,00	0,00	0,00	0,00
SA00					-202.800,00	-259.000,00	-205.479,48	-202.800,00	-259.000,00	-259.000,00	-126.944,76	-202.800,00	-259.000,00	-259.000,00	-126.944,76
Investive Gebarung															
6/211000+301000															
Kapitaltransfers von Ländern, Landesfonds und Landeskammern															
SU 33								0,00	0,00	0,00	643,34	0,00	0,00	643,34	643,34
Summe Einzahlungen investive Gebarung															
1/211000-020000	3414	2	41		1.100,00			1.100,00		1.000,00		1.100,00		1.000,00	
Ankauf von Maschinen															
1/211000-042000	3415	2	41		1.000,00			1.000,00		4.000,00		1.000,00		4.000,00	
Amts- Betriebs- u. Geschäftsausstattung															
1/211000-042200	3415	2	41		1.100,00			1.100,00		1.500,00		1.100,00		1.500,00	
Schulmöbel, Lehrmittel															
1/211000-070000	3411	2			900,00			900,00				900,00			
Mampf App															
SU 34					4.100,00			4.100,00		6.500,00		4.100,00		6.500,00	
Summe Auszahlungen investive Gebarung															
SA2					-4.100,00			-4.100,00		-6.500,00		-4.100,00		-6.500,00	
Saldo (2) Geldfluss aus der Investiven Gebarung (33 – 34)															
SA3					-139.000,00			-139.000,00		-204.800,00		-139.000,00		-204.800,00	
Saldo (3) Nettofinanzierungssaldo (Saldo 1 + Saldo 2)															
Finanzierungstätigkeit															
SU 35								0,00	0,00	0,00	0,00	0,00	0,00	0,00	0,00
Summe Einzahlungen aus der Finanzierungstätigkeit															
1/211000-346000	3614		65		46.700,00			46.700,00		46.700,00		46.700,00		46.700,00	
Tilgung Volksbank (46686098008)															
1/211000-346100	3614		65		40.800,00			40.800,00		40.800,00		40.800,00		40.800,00	
Tilgung Volksbank (46686098016)															
1/211000-346200	3614		65		87.800,00			87.800,00		87.800,00		87.800,00		87.800,00	
Tilgung Erste Bank (200-806-281/06)															
SU 36					175.300,00			175.300,00		175.300,00		175.300,00		175.300,00	
Summe Auszahlungen aus der Finanzierungstätigkeit															
SA36					-175.300,00			-175.300,00		-175.300,00		-175.300,00		-175.300,00	
Saldo (6) Nettofinanzierungssaldo (Saldo 5 + Saldo 6)															
SU 37								4.525,28	4.525,28	4.525,28		4.525,28	4.525,28	4.525,28	4.525,28
Summe Nettofinanzierungssaldo (Saldo 3 + Saldo 6 + Saldo 7)															
SA37					-4.525,28			-4.525,28		-4.525,28		-4.525,28		-4.525,28	
Saldo (7) Nettofinanzierungssaldo (Saldo 6 + Saldo 7)															
SU 38								-130.826,70	-130.826,70	-130.826,70		-130.826,70	-130.826,70	-130.826,70	-130.826,70
Saldo (8) Nettofinanzierungssaldo (Saldo 7 + Saldo 8)															
SU 39								184.514,68	184.514,68	184.514,68		184.514,68	184.514,68	184.514,68	184.514,68
Summe Nettofinanzierungssaldo (Saldo 8 + Saldo 9)															

	MVAG		VC QU		Ergebnisvoranschlag		Finanzierungsvoranschlag	
	EH	FH			VA 2024	VA 2023	VA 2024	VA 2023
SA4							-175.300,00	-175.300,00
SA5							-314.300,00	-315.341,38
212								
212000								
Operative Gebarung								
SU 21 / 31					0,00	0,00	0,00	0,00
1/212000-752000			2231	3231	26	69.900,00	69.900,00	69.153,58
SU 22 / 32								
SA 0 / SA 1								
SA01								
SA00								
Investive Gebarung								
SU 33								
SU 34								
SA2								
SA3								
Finanzierungstätigkeit								
SU 35								
SU 36								
SA4								
SA5								
213								
213000								
Operative Gebarung								
SU 21 / 31					0,00	0,00	0,00	0,00
1/213000-752000								
SU 22 / 32								
SA 0 / SA 1								
SA01								
SA00								
Investive Gebarung								
SU 33								
SU 34								
SA2								
SA3								

Voranschlag 2024

Marktgemeinde Kreuzstetten

Ergebnis- und Finanzierungsvoranschlag Detailnachweis

	MVAG		VC	QU	Ergebnisvoranschlag		Finanzierungsvoranschlag							
	EH	FH			VA 2024	VA 2023	VA 2024	VA 2023	RA 2022	RA 2023	RA 2024	RA 2025		
Finanzierungstätigkeit														
SU 35														
SU 36														
SA4														
SA5														
214														
214000														
Operative Gebarung														
SU 21 / 31														
1/214000-752000														
SU 22 / 32														
SA 0 / SA 1														
SA01														
SA00														
Investive Gebarung														
SU 33														
SU 34														
SA2														
SA3														
Finanzierungstätigkeit														
SU 35														
SU 36														
SA4														
SA5														
22														
220														
220000														
Operative Gebarung														
SU 21 / 31														
1/220000-751000														
SU 22 / 32														
SA 0 / SA 1														
SA01														
SA00														
220000														
Operative Gebarung														
SU 21 / 31														
1/220000-751000														
SU 22 / 32														
SA 0 / SA 1														
SA01														
SA00														

Voranschlag 2024

Marktgemeinde Kreuzstetten

Ergebnis- und Finanzierungsvoranschlag Detailnachweis

	MVAG	VC QU	Ergebnisvoranschlag		Finanzierungsvoranschlag	
			VA 2024	VA 2023	VA 2024	VA 2023
Investive Gebarung						
SU 33						
SU 34						
SA2						
SA3						
Summe Einzahlungen investive Gebarung					0,00	0,00
Summe Auszahlungen investive Gebarung					0,00	0,00
Saldo (2) Geldfluss aus der Investiven Gebarung (33 – 34)					0,00	0,00
Saldo (3) Nettofinanzierungssaldo (Saldo 1 + Saldo 2)					-6.700,00	-5.000,00
Finanzierungstätigkeit						
SU 35						
SU 36						
SA4						
SA5						
Summe Einzahlungen aus der Finanzierungstätigkeit					0,00	0,00
Summe Auszahlungen aus der Finanzierungstätigkeit					0,00	0,00
Saldo (4) Geldfluss aus der Finanzierungstätigkeit (35 – 36)					0,00	0,00
Saldo (5) Geldfluss aus der voranschlagswirksamen Gebarung (Saldo 3 + Saldo 4)					-6.700,00	-5.000,00
24						
240						
240000						
Vorschulische Erziehung						
Kindergärten						
Kindergarten						
Elternbeiträge	2114	3114	23.000,00	21.100,00	23.886,82	23.840,94
Elternbeitrag Essen	2114	3114	15.100,00	14.300,00	13.845,25	15.529,71
Erträge aus der Auflösung von sonstigen Rückstellungen	2117		400,00	900,00		
Zuführung v. Vorhaben Umbau Volksschule 211 - Umwidmung	2116	3116	96.300,00	96.300,00		96.300,00
Transfers von Bund für Darlehen Kindergartenzubau	2121	3121	8.700,00		8.700,00	
Laufende Transferzahlungen	2121	3121		300,00		300,00
Zinszuschuss	2121	3121	3.500,00	4.100,00	4.804,49	4.100,00
SU 21 / 31			50.700,00	137.000,00	41.536,56	44.175,14
Geringwertige Wirtschaftsgüter (GWG)	2221	3221	12.000,00	9.000,00	12.133,71	12.242,71
Lebensmittel	2221	3221	15.100,00	14.900,00	14.332,81	14.332,81
Beheizung	2221	3221	17.600,00	10.700,00	9.674,61	9.674,61
Treibstoffe	2221	3221	800,00	500,00	445,13	445,13
Reinigungsmaterial	2221	3221	600,00	600,00	846,09	849,07
Büromaterial	2221	3221	600,00	400,00	53,79	53,79
Gesetzblätter, Zeitschriften, Formulare	2221	3221	500,00	500,00		
Geldbezüge der Vertragsbediensteten der Verwaltung	2211	3211	11.200,00	10.600,00	9.578,71	9.578,71
Geldbezüge der Vertragsbediensteten in handwerklicher Verwendung	2211	3211	149.300,00	114.000,00	101.708,69	101.708,69
Geldbezüge der ganzjährig beschäftigten ArbeiterInnen	2211	3211	1.000,00	1.500,00	1.449,25	1.449,25

Voranschlag 2024

Marktgemeinde Kreuzstetten

Ergebnis- und Finanzierungsvoranschlag Detailnachweis

	MVAG		VC	CQ	Ergebnisvoranschlag			Finanzierungsvoranschlag		
	EH	FH			VA 2024	VA 2023	RA 2022	VA 2024	VA 2023	RA 2022
1/240000-580000	2212	3212	20		6.000,00	4.900,00	4.900,00	6.000,00	4.231,88	4.231,88
DGB zum Ausgleichsfond für Familienbeihilfen										
1/240000-582000	2212	3212	20		34.300,00	26.700,00	26.700,00	34.300,00	23.739,15	23.739,15
Sonstige DGB für soziale Sicherheit										
1/240000-582100	2212	3212	20						15,62	15,62
Beitrag an MV Kassen										
1/240000-592000	2214				8.700,00	1.400,00	1.400,00		2.676,09	
Dotierung von Rückstellungen für Jubiläumszuwendungen										
1/240000-600000	2222	3222	24		2.100,00	2.700,00	2.700,00	2.100,00	1.383,59	1.386,92
Strom										
1/240000-614000	2224	3224	24		3.500,00	1.400,00	1.400,00	3.500,00	1.314,27	1.314,27
Instandhaltung des Gebäudes										
1/240000-617000	2224	3224	24		1.500,00	800,00	800,00	1.500,00	1.544,16	1.544,16
Instandhaltung der Fahrzeuge										
1/240000-618000	2224	3224	24		1.800,00	1.500,00	1.500,00	1.800,00	1.776,76	1.776,76
Instandhaltung sonstige Anlagen										
1/240000-631000	2222	3222	24		300,00	300,00	300,00	300,00	245,67	247,39
Telefongebühren										
1/240000-650000	2241	3241	25		300,00	67.000,00	67.000,00	300,00	414,26	414,26
Kreditzinsen										
1/240000-650100	2241	3241	25		1.400,00	1.600,00	1.600,00	1.400,00		
Zinsen für Finanzschulden in Euro										
1/240000-670000	2222	3222	24		2.700,00	2.600,00	2.600,00	2.700,00	2.148,41	2.148,41
umgewidmetes Darlehen von Volksschule										
1/240000-680000	2226				46.600,00	46.600,00	46.600,00		46.635,25	
Planmäßige Abschreibung										
1/240000-700000	2223	3223			600,00			600,00		
Mampf App										
1/240000-710000	2225	3225	24		1.100,00	1.100,00	1.100,00	1.100,00	1.095,73	1.095,73
Öffentliche Abgaben, ohne Gebühren gemäß FAG										
1/240000-711100	2225	3225	24		100,00	100,00	100,00	100,00	120,00	120,00
Wasser										
1/240000-720000	2225	3225	24		4.000,00	2.600,00	2.600,00	4.000,00	3.918,75	3.918,75
Kostenbeiträge (Kostensätze) für Leistungen										
1/240000-720001	2225	3225	24		1.100,00	1.000,00	1.000,00	1.100,00	1.050,00	1.050,00
Kostenbeiträge für Krippen (Zwergervilla)										
1/240000-720002	2225	3225	24		2.200,00	2.200,00	2.200,00	2.200,00	2.126,16	2.126,16
Kostenbeiträge (Kostensätze) für Leistungen - auswertige Kindergärten										
1/240000-724000	2225	3225	24		200,00	100,00	100,00	200,00	4,26	4,26
Reisekosten										
1/240000-728000	2225	3225	24		100,00	100,00	100,00	100,00	144,50	144,50
Ertgelte f. sonstige Leistungen										
1/240000-728100	2225	3225	24		800,00	200,00	200,00	800,00		
Aus- u. Fortbildungen										
1/240000-729000	2225	3225	24		100,00	100,00	100,00	100,00	130,72	130,72
sonstige Ausgaben										
1/240000-729910	2225	3225	24		22.000,00	22.000,00	22.000,00			
Zuführung zu Vorhaben Photovoltaikanlage Kindergarten										
SU 22 / 32					328.200,00	346.900,00	346.900,00	272.900,00	244.938,02	195.743,71
SA 0 / SA 1					-277.500,00	-209.900,00	-209.900,00	-222.600,00	-203.401,46	-151.568,57
SA01					0,00	0,00	0,00	0,00	0,00	0,00
SA00					-277.500,00	-209.900,00	-209.900,00	-203.401,46		
Investive Gebarung										
SU 33								0,00	0,00	0,00
5/240000-010000	3413	1 40						1.417.500,00	1.755.000,00	
Zubau										
1/240000-042200	3415	2 41						500,00	5.000,00	
Anschaffungen - Möbel, Spiele										

Voranschlag 2024

Marktgemeinde Kreuzstetten

Ergebnis- und Finanzierungsvoranschlag Detailnachweis

	MVPAG	VC QU	Ergebnisvoranschlag		Finanzierungsvoranschlag		RA 2022	VA 2023	VA 2024	VA 2023	RA 2022	VA 2023	VA 2024	RA 2022
			EH	FH	VA 2024	VA 2023								
1/240000-070000	Mampf App	3411	2				900,00							
SU 34	Summe Auszahlungen investive Gebarung							1.418.900,00		1.760.000,00			1.760.000,00	0,00
SA2	Saldo (2) Geldfluss aus der Investiven Gebarung (33 – 34)							-1.418.900,00		-1.760.000,00			-1.760.000,00	0,00
SA3	Saldo (3) Nettofinanzierungssaldo (Saldo 1 + Saldo 2)							-1.641.500,00		-1.923.800,00			-1.923.800,00	-151.568,57
Finanzierungstätigkeit														
6/240000+346000	Darlehensaufnahme Kreditinstitut	3514	1	55				1.417.500,00		1.658.700,00			1.658.700,00	0,00
SU 35	Summe Einzahlungen aus der Finanzierungstätigkeit							1.417.500,00		1.658.700,00			1.658.700,00	0,00
1/240000-346000	Tilgung von Darlehen	3614	65					19.300,00		19.300,00			19.300,00	19.310,36
1/240000-346101	Investitionsdarlehen von Finanzunternehmen (VB 46686098008)	3614	65					9.200,00		9.200,00			9.200,00	
SU 36	Summe Auszahlungen aus der Finanzierungstätigkeit							28.500,00		28.500,00			28.500,00	19.310,36
SA4	Saldo (4) Geldfluss aus der Finanzierungstätigkeit (35 – 36)							1.389.000,00		1.630.200,00			1.630.200,00	-19.310,36
SA5	Saldo (5) Geldfluss aus der voranschlagswirksamen Gebarung (Saldo 3 + Saldo 4)							-252.500,00		-293.600,00			-293.600,00	-170.878,93
240230	Kindergarten Photovoltaikanlage													
Operative Gebarung														
6/240230+829910	Zuführung vom Haushaltspotential	2116	3116	1	18			22.000,00		22.000,00			22.000,00	
SU 21 / 31	Summe Erträge / Einzahlungen operative Gebarung							0,00		0,00			0,00	0,00
SU 22 / 32	Summe Aufwendungen / Auszahlungen operative Gebarung							0,00		0,00			0,00	0,00
SA 0 / SA 1	(0) Nettoergebnis (21 - 22) / (1) Geldfluss operative Gebarung (31 – 32)							0,00		0,00			0,00	0,00
SA01	Saldo (01) Haushaltsrücklagen (230 - 240)							0,00		0,00			0,00	0,00
SA00	Saldo (00) Nettoergebnis nach Haushaltsrücklagen (Saldo 0 + Saldo 01)							0,00		22.000,00			22.000,00	0,00
Investive Gebarung														
6/240230+300000	Kapitaltransfers von Bund, Bundesfonds und Bundeskammern	3331	1	33						10.000,00			10.000,00	
6/240230+301000	Kapitaltransfers von Ländern, Landesfonds und Landeskammern	3331	1	33						10.000,00			10.000,00	
SU 33	Summe Einzahlungen investive Gebarung							0,00		20.000,00			20.000,00	0,00
5/240230-050000	Photovoltaikanlage Kindergarten	3412	1	40						42.000,00			42.000,00	
SU 34	Summe Auszahlungen investive Gebarung							0,00		42.000,00			42.000,00	0,00
SA2	Saldo (2) Geldfluss aus der Investiven Gebarung (33 – 34)							0,00		-22.000,00			-22.000,00	0,00
SA3	Saldo (3) Nettofinanzierungssaldo (Saldo 1 + Saldo 2)							0,00		0,00			0,00	0,00
Finanzierungstätigkeit														
SU 35	Summe Einzahlungen aus der Finanzierungstätigkeit							0,00		0,00			0,00	0,00
SU 36	Summe Auszahlungen aus der Finanzierungstätigkeit							0,00		0,00			0,00	0,00
SA4	Saldo (4) Geldfluss aus der Finanzierungstätigkeit (35 – 36)							0,00		0,00			0,00	0,00
SA5	Saldo (5) Geldfluss aus der voranschlagswirksamen Gebarung (Saldo 3 + Saldo 4)							0,00		0,00			0,00	0,00

	MVAG		VC	QC		Ergebnisvoranschlag		Finanzierungsvoranschlag			
	EH	FH				VA 2024	VA 2023	RA 2022	VA 2024	VA 2023	RA 2022
25	Außerschulische Jugendberziehung										
252	Jugendherbergen und Jugendheime										
252000	Jugendherbergen und Jugendheime										
Operative Gebarung											
SU 21 / 31	Summe Erträge /	Einzahlungen operative	Gebarung			0,00	0,00	0,00	0,00	0,00	0,00
1/252000-680000	Planmäßige Abschreibung	2226				1.700,00	1.700,00	1.680,00			
SU 22 / 32	Summe Aufwendungen /	Auszahlungen operative	Gebarung			1.700,00	1.700,00	1.680,00	0,00	0,00	0,00
SA 0 / SA 1	(0) Nettoergebnis (21 - 22) /	(1) Geldfluss operative	Gebarung (31 - 32)			-1.700,00	-1.700,00	-1.680,00	0,00	0,00	0,00
SA01	Saldo (01) Haushaltsrücklagen	(230 - 240)				0,00	0,00	0,00	0,00	0,00	0,00
SA00	Saldo (00) Nettoergebnis nach	Haushaltsrücklagen (Saldo 0 +	Saldo 01)			-1.700,00	-1.700,00	-1.680,00			
Investive Gebarung											
SU 33	Summe Einzahlungen	investive Gebarung				0,00	0,00	0,00	0,00	0,00	0,00
SU 34	Summe Auszahlungen	investive Gebarung				0,00	0,00	0,00	0,00	0,00	0,00
SA2	Saldo (2) Geldfluss aus der	Investiven Gebarung (33 - 34)				0,00	0,00	0,00	0,00	0,00	0,00
SA3	Saldo (3) Nettofinanzierungssaldo	(Saldo 1 + Saldo 2)				0,00	0,00	0,00	0,00	0,00	0,00
Finanzierungstätigkeit											
SU 35	Summe Einzahlungen aus der	Finanzierungstätigkeit				0,00	0,00	0,00	0,00	0,00	0,00
SU 36	Summe Auszahlungen aus der	Finanzierungstätigkeit				0,00	0,00	0,00	0,00	0,00	0,00
SA4	Saldo (4) Geldfluss aus der	Finanzierungstätigkeit (35 - 36)				0,00	0,00	0,00	0,00	0,00	0,00
SA5	Saldo (5) Geldfluss aus der	voranschlagswirksamen	Gebarung (Saldo 3 + Saldo 4)			0,00	0,00	0,00	0,00	0,00	0,00
26	Sport und außerschulische Leibeserziehung										
262	Sportplätze										
262000	Sportplätze										
Operative Gebarung											
2/262000+861000	Transfers von Ländern, Landesfonds und	Landeskammern	2121	3121	15			1.200,00			1.200,00
SU 21 / 31	Summe Erträge /	Einzahlungen operative	Gebarung			0,00	0,00	1.200,00	0,00	0,00	1.200,00
1/262000-600000	Energiebezüge	2222	3222	24		1.200,00	1.300,00	1.021,82	1.200,00	1.300,00	1.021,82
1/262000-614000	Instandhaltung der Anlage	2224	3224	24		100,00	100,00	635,04	100,00	100,00	635,04
1/262000-680000	Planmäßige Abschreibung	2226				1.300,00	1.300,00	1.310,74			
1/262000-711100	Wasser	2225	3225	24		1.100,00	1.000,00		1.100,00	1.000,00	
SU 22 / 32	Summe Aufwendungen /	Auszahlungen operative	Gebarung			3.700,00	3.600,00	2.967,60	2.400,00	2.300,00	1.656,86
SA 0 / SA 1	(0) Nettoergebnis (21 - 22) /	(1) Geldfluss operative	Gebarung (31 - 32)			-3.700,00	-3.600,00	-1.767,60	-2.400,00	-2.300,00	-456,86
SA01	Saldo (01) Haushaltsrücklagen	(230 - 240)				0,00	0,00	0,00	0,00	0,00	0,00
SA00	Saldo (00) Nettoergebnis nach	Haushaltsrücklagen (Saldo 0 +	Saldo 01)			-3.700,00	-3.600,00	-1.767,60			

Voranschlag 2024

Marktgemeinde Kreuzstetten

Ergebnis- und Finanzierungsvoranschlag Detailnachweis

	MVAG		VC QU	Ergebnisvoranschlag		Finanzierungsvoranschlag		RA 2022	VA 2024	VA 2023	RA 2022	VA 2024	VA 2023	RA 2022	
	EH	FH		VA 2024	VA 2023	VA 2024	VA 2023								
Investive Gebarung															
SU 33									0,00	0,00		0,00	0,00		0,00
SU 34									0,00	0,00		0,00	0,00		0,00
SA2									0,00	0,00		0,00	0,00		0,00
SA3									-2.400,00	-2.300,00		-2.400,00	-2.300,00		-456,86
Finanzierungstätigkeit															
SU 35									0,00	0,00		0,00	0,00		0,00
SU 36									0,00	0,00		0,00	0,00		0,00
SA4									0,00	0,00		0,00	0,00		0,00
SA5									-2.400,00	-2.300,00		-2.400,00	-2.300,00		-456,86
269															
269000															
Operative Gebarung															
SU 21 / 31									0,00	0,00		0,00	0,00		0,00
1/269000-757000									2.000,00	2.000,00		2.000,00	2.000,00		1.530,00
SU 22 / 32									2.000,00	2.000,00		2.000,00	2.000,00		1.530,00
SA 0 / SA 1									-2.000,00	-2.000,00		-2.000,00	-2.000,00		-1.530,00
SA01									0,00	0,00		0,00	0,00		0,00
SA00									-2.000,00	-2.000,00		-2.000,00	-2.000,00		-1.530,00
Investive Gebarung															
SU 33									0,00	0,00		0,00	0,00		0,00
SU 34									0,00	0,00		0,00	0,00		0,00
SA2									0,00	0,00		0,00	0,00		0,00
SA3									-2.000,00	-2.000,00		-2.000,00	-2.000,00		-1.530,00
Finanzierungstätigkeit															
SU 35									0,00	0,00		0,00	0,00		0,00
SU 36									0,00	0,00		0,00	0,00		0,00
SA4									0,00	0,00		0,00	0,00		0,00
SA5									-2.000,00	-2.000,00		-2.000,00	-2.000,00		-1.530,00
28															
282															
282000															
Operative Gebarung															
SU 21 / 31									0,00	0,00		0,00	0,00		0,00

Voranschlag 2024

Marktgemeinde Kreuzstetten

Ergebnis- und Finanzierungsvoranschlag Detailnachweis

	1/282000-768000	MVAG VC QU			Ergebnisvoranschlag		Finanzierungsvoranschlag						
		EH	FH	27	VA 2024	VA 2023	VA 2024	VA 2023	RA 2022	RA 2023	RA 2022	RA 2023	
	Sonstige laufende Transferzahlungen	2234	3234	27	1.000,00	1.200,00	1.000,00	1.200,00	900,00	1.200,00	1.000,00	1.200,00	900,00
SU 22 / 32	Summe Aufwendungen / Auszahlungen operative Gebarung				1.000,00	1.200,00	1.000,00	1.200,00	900,00	1.200,00	1.000,00	1.200,00	900,00
SA 0 / SA 1	(0) Nettoergebnis (21 - 22) / (1) Geldfluss operative Gebarung (31 - 32)				-1.000,00	-1.200,00	-1.000,00	-1.200,00	-900,00	-1.200,00	-1.000,00	-1.200,00	-900,00
SA01	Saldo (01) Haushaltsrücklagen (230 - 240)				0,00	0,00	0,00	0,00	0,00	0,00	0,00	0,00	0,00
SA00	Saldo (00) Nettoergebnis nach Haushaltsrücklagen (Saldo 0 + Saldo 01)				-1.000,00	-1.200,00	-1.000,00	-1.200,00	-900,00	-1.200,00	-1.000,00	-1.200,00	-900,00
Investive Gebarung													
SU 33	Summe Einzahlungen investive Gebarung				0,00	0,00	0,00	0,00	0,00	0,00	0,00	0,00	0,00
SU 34	Summe Auszahlungen investive Gebarung				0,00	0,00	0,00	0,00	0,00	0,00	0,00	0,00	0,00
SA2	Saldo (2) Geldfluss aus der Investiven Gebarung (33 - 34)				0,00	0,00	0,00	0,00	0,00	0,00	0,00	0,00	0,00
SA3	Saldo (3) Nettofinanzierungssaldo (Saldo 1 + Saldo 2)				-1.000,00	-1.200,00	-1.000,00	-1.200,00	-900,00	-1.200,00	-1.000,00	-1.200,00	-900,00
Finanzierungstätigkeit													
SU 35	Summe Einzahlungen aus der Finanzierungstätigkeit				0,00	0,00	0,00	0,00	0,00	0,00	0,00	0,00	0,00
SU 36	Summe Auszahlungen aus der Finanzierungstätigkeit				0,00	0,00	0,00	0,00	0,00	0,00	0,00	0,00	0,00
SA4	Saldo (4) Geldfluss aus der Finanzierungstätigkeit (35 - 36)				0,00	0,00	0,00	0,00	0,00	0,00	0,00	0,00	0,00
SA5	Saldo (5) Geldfluss aus der voranschlagswirksamen Gebarung (Saldo 3 + Saldo 4)				-1.000,00	-1.200,00	-1.000,00	-1.200,00	-900,00	-1.200,00	-1.000,00	-1.200,00	-900,00

	MVAG	VC	QU	Ergebnisvoranschlag		Finanzierungsvoranschlag				
				VA 2024	VA 2023	VA 2024	VA 2023	RA 2022	RA 2023	RA 2024
3 Kunst, Kultur und Kultus										
32 Musik und darstellende Kunst										
320 Ausbildung in Musik und darstellender Kunst										
320000 Musikschule										
Operative Gebarung										
SU 21 / 31				0,00	0,00	0,00	0,00	0,00	0,00	0,00
1/320000-752000			26	48.700,00	47.300,00	48.700,00	47.300,00	48.700,00	47.300,00	40.183,58
SU 22 / 32				48.700,00	47.300,00	48.700,00	47.300,00	48.700,00	47.300,00	40.183,58
SA 0 / SA 1				-48.700,00	-47.300,00	-48.700,00	-47.300,00	-48.700,00	-47.300,00	-40.183,58
SA01				0,00	0,00	0,00	0,00	0,00	0,00	0,00
SA00				-48.700,00	-47.300,00	-40.183,58				-40.183,58
Investive Gebarung										
SU 33						0,00	0,00	0,00	0,00	0,00
SU 34						0,00	0,00	0,00	0,00	0,00
SA2						0,00	0,00	0,00	0,00	0,00
SA3						-48.700,00	-47.300,00			-40.183,58
Finanzierungstätigkeit										
SU 35						0,00	0,00	0,00	0,00	0,00
SU 36						0,00	0,00	0,00	0,00	0,00
SA4						0,00	0,00	0,00	0,00	0,00
SA5						-48.700,00	-47.300,00			-40.183,58
Einrichtungen der Musikpflege										
SU 21 / 31				0,00	0,00	0,00	0,00	0,00	0,00	0,00
1/321000-757000			27	1.000,00	900,00	1.000,00	900,00	1.000,00	900,00	960,00
SU 22 / 32				1.000,00	900,00	1.000,00	900,00	1.000,00	900,00	960,00
SA 0 / SA 1				-1.000,00	-900,00	-1.000,00	-900,00	-1.000,00	-900,00	-960,00
SA01				0,00	0,00	0,00	0,00	0,00	0,00	0,00
SA00				-1.000,00	-900,00	-960,00				-960,00
Investive Gebarung										
SU 33						0,00	0,00	0,00	0,00	0,00
SU 34						0,00	0,00	0,00	0,00	0,00
SA2						0,00	0,00	0,00	0,00	0,00

Voranschlag 2024

Marktgemeinde Kreuzstetten

Ergebnis- und Finanzierungsvoranschlag Detailnachweis

	MVAG	VC	QU	Ergebnisvoranschlag		Finanzierungsvoranschlag	
				VA 2024	VA 2023	VA 2024	VA 2023
SA3							
Finanzierungstätigkeit							
SU 35							
SU 36							
SA4							
SA5							
36							
361							
361000							
Operative Gebarung							
2/361000+816000							
SU 21 / 31							
SU 22 / 32							
SA 0 / SA 1							
SA01							
SA00							
Investive Gebarung							
SU 33							
SU 34							
SA2							
SA3							
Finanzierungstätigkeit							
SU 35							
SU 36							
SA4							
SA5							
362							
362000							
Operative Gebarung							
SU 21 / 31							
1/362000-619000							
1/362000-757000							
SU 22 / 32							
SA 0 / SA 1							
SA01							

Voranschlag 2024

Marktgemeinde Kreuzstetten

Ergebnis- und Finanzierungsvoranschlag Detailnachweis

	MVAG		VC QU	Ergebnisvoranschlag		Finanzierungsvoranschlag	
	EH	FH		VA 2024	VA 2023	VA 2024	VA 2023
SA00				-1.000,00	-1.800,00		
Investive Gebarung							
SU 33						0,00	0,00
SU 34						0,00	0,00
SA2						0,00	0,00
SA3						-1.000,00	-1.800,00
Finanzierungstätigkeit							
SU 35						0,00	0,00
SU 36						0,00	0,00
SA4						0,00	0,00
SA5						-1.000,00	-1.800,00
363	Altstadterhaltung und Ortsbildpflege						
363000	Ortsbildpflege						
Operative Gebarung							
SU 21 / 31				0,00	0,00	0,00	0,00
1/363000-728000			2225 3225 24	3.400,00	3.320,04	3.400,00	3.320,04
SU 22 / 32	Summe Aufwendungen / Auszahlungen operative Gebarung						
SA 0 / SA 1	(0) Nettoergebnis (21 - 22) / (1) Geldfluss operative Gebarung (31 - 32)						
SA01				-3.400,00	-3.320,04	-3.400,00	-3.320,04
SA00				0,00	0,00	0,00	0,00
				-3.400,00	-3.320,04		
Investive Gebarung							
SU 33						0,00	0,00
SU 34						0,00	0,00
SA2						0,00	0,00
SA3						-3.400,00	-3.320,04
Finanzierungstätigkeit							
SU 35						0,00	0,00
SU 36						0,00	0,00
SA4						0,00	0,00
SA5						-3.400,00	-3.320,04
369	Sonstige Einrichtungen und Maßnahmen						
369000	Sonstige Einrichtungen und Maßnahmen						
Operative Gebarung							
SU 21 / 31				0,00	0,00	0,00	0,00

	1/369000-729000	MVAG		VC	CQ	QU	Ergebnisvoranschlag		Finanzierungsvoranschlag			
		EH	FH				VA 2024	VA 2023	RA 2022	VA 2024	VA 2023	RA 2022
		Brauchtumpflege	2225	3225	24		500,00	500,00	300,00	500,00	500,00	300,00
SU 22 / 32		Summe Aufwendungen / Auszahlungen operative Gebarung					500,00	500,00	300,00	500,00	500,00	300,00
SA 0 / SA 1		(0) Nettoergebnis (21 - 22) / (1) Geldfluss operative Gebarung (31 - 32)					-500,00	-500,00	-300,00	-500,00	-500,00	-300,00
SA01		Saldo (01) Haushaltsrücklagen (230 - 240)					0,00	0,00	0,00	0,00	0,00	0,00
SA00		Saldo (00) Nettoergebnis nach Haushaltsrücklagen (Saldo 0 + Saldo 01)					-500,00	-500,00	-300,00	-500,00	-500,00	-300,00
Investive Gebarung												
SU 33		Summe Einzahlungen investive Gebarung					0,00	0,00	0,00	0,00	0,00	0,00
SU 34		Summe Auszahlungen investive Gebarung					0,00	0,00	0,00	0,00	0,00	0,00
SA2		Saldo (2) Geldfluss aus der Investiven Gebarung (33 - 34)					0,00	0,00	0,00	0,00	0,00	0,00
SA3		Saldo (3) Nettofinanzierungssaldo (Saldo 1 + Saldo 2)					-500,00	-500,00	-500,00	-500,00	-500,00	-300,00
Finanzierungstätigkeit												
SU 35		Summe Einzahlungen aus der Finanzierungstätigkeit					0,00	0,00	0,00	0,00	0,00	0,00
SU 36		Summe Auszahlungen aus der Finanzierungstätigkeit					0,00	0,00	0,00	0,00	0,00	0,00
SA4		Saldo (4) Geldfluss aus der Finanzierungstätigkeit (35 - 36)					0,00	0,00	0,00	0,00	0,00	0,00
SA5		Saldo (5) Geldfluss aus der voranschlagswirksamen Gebarung (Saldo 3 + Saldo 4)					-500,00	-500,00	-500,00	-500,00	-500,00	-300,00
38		Sonstige Kulturpflege										
381		Maßnahmen der Kulturpflege										
381000		Massnahmen der Kulturpflege										
Operative Gebarung												
SU 21 / 31		Summe Erträge / Einzahlungen operative Gebarung					0,00	0,00	0,00	0,00	0,00	0,00
1/381000-757000		Subventionen an Kulturvereine	2234	3234	27		500,00	500,00	0,00	500,00	500,00	0,00
SU 22 / 32		Summe Aufwendungen / Auszahlungen operative Gebarung					0,00	500,00	0,00	0,00	500,00	0,00
SA 0 / SA 1		(0) Nettoergebnis (21 - 22) / (1) Geldfluss operative Gebarung (31 - 32)					0,00	-500,00	0,00	0,00	-500,00	0,00
SA01		Saldo (01) Haushaltsrücklagen (230 - 240)					0,00	0,00	0,00	0,00	0,00	0,00
SA00		Saldo (00) Nettoergebnis nach Haushaltsrücklagen (Saldo 0 + Saldo 01)					0,00	-500,00	0,00	0,00	0,00	0,00
Investive Gebarung												
SU 33		Summe Einzahlungen investive Gebarung					0,00	0,00	0,00	0,00	0,00	0,00
SU 34		Summe Auszahlungen investive Gebarung					0,00	0,00	0,00	0,00	0,00	0,00
SA2		Saldo (2) Geldfluss aus der Investiven Gebarung (33 - 34)					0,00	0,00	0,00	0,00	0,00	0,00
SA3		Saldo (3) Nettofinanzierungssaldo (Saldo 1 + Saldo 2)					-500,00	-500,00	-500,00	-500,00	-500,00	0,00
Finanzierungstätigkeit												
SU 35		Summe Einzahlungen aus der Finanzierungstätigkeit					0,00	0,00	0,00	0,00	0,00	0,00
SU 36		Summe Auszahlungen aus der Finanzierungstätigkeit					0,00	0,00	0,00	0,00	0,00	0,00
SA4		Saldo (4) Geldfluss aus der Finanzierungstätigkeit (35 - 36)					0,00	0,00	0,00	0,00	0,00	0,00
SA5		Saldo (5) Geldfluss aus der voranschlagswirksamen Gebarung (Saldo 3 + Saldo 4)					0,00	-500,00	0,00	0,00	-500,00	0,00

	MVAG		VC QU		Ergebnisvoranschlag		Finanzierungsvoranschlag	
	EH	FH			VA 2024	VA 2023	VA 2024	VA 2023
39	Kultus							
390	Kirchliche Angelegenheiten							
390000	Kirchliche Angelegenheiten							
Operative Gebarung								
SU 21 / 31								
1/390000-729000	Summe Erträge / Einzahlungen operative Gebarung		2225	3225	24		0,00	0,00
1/390000-757000	Aufwendungen für Kirchen				519,84		500,00	519,84
	Transfers an private Organisationen ohne Erwerbszweck		2234	3234	27		500,00	31.000,00
SU 22 / 32								
SA 0 / SA 1	Summe Aufwendungen / Auszahlungen operative Gebarung (31 – 32)							
SA01	(0) Nettoergebnis (21 - 22) / (1) Geldfluss operative Gebarung				-1.000,00		-500,00	-31.519,84
SA00	Saldo (01) Haushaltsrücklagen (230 - 240)				0,00		0,00	0,00
	Saldo (00) Nettoergebnis nach Haushaltsrücklagen (Saldo 0 + Saldo 01)				-1.000,00		-500,00	-31.519,84
Investive Gebarung								
SU 33	Summe Einzahlungen investive Gebarung							
SU 34	Summe Auszahlungen investive Gebarung							
SA2	Saldo (2) Geldfluss aus der Investiven Gebarung (33 – 34)				0,00		0,00	0,00
SA3	Saldo (3) Nettofinanzierungssaldo (Saldo 1 + Saldo 2)				-1.000,00		-500,00	-31.519,84
Finanzierungstätigkeit								
SU 35	Summe Einzahlungen aus der Finanzierungstätigkeit							
SU 36	Summe Auszahlungen aus der Finanzierungstätigkeit							
SA4	Saldo (4) Geldfluss aus der Finanzierungstätigkeit (35 – 36)				0,00		0,00	0,00
SA5	Saldo (5) Geldfluss aus der voranschlagswirksamen Gebarung (Saldo 3 + Saldo 4)				-1.000,00		-500,00	-31.519,84

	MVAG	VC	QU	Ergebnisvoranschlag		Finanzierungsvoranschlag								
				VA 2024	VA 2023	VA 2024	VA 2023	RA 2022	RA 2023	RA 2024	RA 2025			
4 Soziale Wohlfahrt und Wohnbauförderung														
41 Allgemeine öffentliche Wohlfahrt														
419 Sonstige Einrichtungen und Maßnahmen														
419000 Allgemeine öffentliche Wohlfahrt														
Operative Gebarung														
SU 21 / 31 Summe Erträge / Einzahlungen operative Gebarung				0,00	0,00	0,00	0,00	0,00	0,00	0,00	0,00	0,00	0,00	0,00
1/419000-751000 Sozialhilfe-Wohnsitzgemeindebeitrag	2231	3231	26	4.500,00	8.000,00	4.500,00	8.000,00	6.055,72	8.000,00	4.500,00	8.000,00	6.055,72	8.000,00	6.055,72
1/419000-751100 Sozialhilfeumlage	2231	3231	26	239.000,00	217.000,00	239.000,00	217.000,00	203.225,79	217.000,00	239.000,00	217.000,00	203.225,79	217.000,00	203.225,79
SU 22 / 32 Summe Aufwendungen / Auszahlungen operative Gebarung				243.500,00	225.000,00	243.500,00	225.000,00	209.281,51	225.000,00	243.500,00	225.000,00	209.281,51	225.000,00	209.281,51
SA 0 / SA 1 (0) Nettoergebnis (21 - 22) / (1) Geldfluss operative Gebarung (31 - 32)				-243.500,00	-225.000,00	-243.500,00	-225.000,00	-209.281,51	-225.000,00	-243.500,00	-225.000,00	-209.281,51	-225.000,00	-209.281,51
SA01 Saldo (01) Haushaltsrücklagen (230 - 240)				0,00	0,00	0,00	0,00	0,00	0,00	0,00	0,00	0,00	0,00	0,00
SA00 Saldo (00) Nettoergebnis nach Haushaltsrücklagen (Saldo 0 + Saldo 01)				-243.500,00	-225.000,00	-243.500,00	-225.000,00	-209.281,51	-225.000,00	-243.500,00	-225.000,00	-209.281,51	-225.000,00	-209.281,51
Investive Gebarung														
SU 33 Summe Einzahlungen investive Gebarung				0,00	0,00	0,00	0,00	0,00	0,00	0,00	0,00	0,00	0,00	0,00
SU 34 Summe Auszahlungen investive Gebarung				0,00	0,00	0,00	0,00	0,00	0,00	0,00	0,00	0,00	0,00	0,00
SA2 Saldo (2) Geldfluss aus der Investiven Gebarung (33 - 34)				0,00	0,00	0,00	0,00	0,00	0,00	0,00	0,00	0,00	0,00	0,00
SA3 Saldo (3) Nettofinanzierungssaldo (Saldo 1 + Saldo 2)				-243.500,00	-225.000,00	-243.500,00	-225.000,00	-209.281,51	-225.000,00	-243.500,00	-225.000,00	-209.281,51	-225.000,00	-209.281,51
Finanzierungstätigkeit														
SU 35 Summe Einzahlungen aus der Finanzierungstätigkeit				0,00	0,00	0,00	0,00	0,00	0,00	0,00	0,00	0,00	0,00	0,00
SU 36 Summe Auszahlungen aus der Finanzierungstätigkeit				0,00	0,00	0,00	0,00	0,00	0,00	0,00	0,00	0,00	0,00	0,00
SA4 Saldo (4) Geldfluss aus der Finanzierungstätigkeit (35 - 36)				0,00	0,00	0,00	0,00	0,00	0,00	0,00	0,00	0,00	0,00	0,00
SA5 Saldo (5) Geldfluss aus der voranschlagswirksamen Gebarung (Saldo 3 + Saldo 4)				-243.500,00	-225.000,00	-243.500,00	-225.000,00	-209.281,51	-225.000,00	-243.500,00	-225.000,00	-209.281,51	-225.000,00	-209.281,51
42 Freie Wohlfahrt														
429 Sonstige Einrichtungen und Maßnahmen														
429000 Sonstige Einrichtungen und Maßnahmen														
Operative Gebarung														
SU 21 / 31 Summe Erträge / Einzahlungen operative Gebarung				0,00	0,00	0,00	0,00	0,00	0,00	0,00	0,00	0,00	0,00	0,00
1/429000-768000 Seniorenausflüge	2234	3234	27	2.100,00	2.100,00	2.100,00	2.100,00	0,00	2.100,00	2.100,00	2.100,00	0,00	2.100,00	2.100,00
SU 22 / 32 Summe Aufwendungen / Auszahlungen operative Gebarung				0,00	2.100,00	0,00	2.100,00	0,00	2.100,00	0,00	2.100,00	0,00	2.100,00	0,00
SA 0 / SA 1 (0) Nettoergebnis (21 - 22) / (1) Geldfluss operative Gebarung (31 - 32)				0,00	-2.100,00	0,00	-2.100,00	0,00	-2.100,00	0,00	-2.100,00	0,00	-2.100,00	0,00
SA01 Saldo (01) Haushaltsrücklagen (230 - 240)				0,00	0,00	0,00	0,00	0,00	0,00	0,00	0,00	0,00	0,00	0,00
SA00 Saldo (00) Nettoergebnis nach Haushaltsrücklagen (Saldo 0 + Saldo 01)				0,00	-2.100,00	0,00	-2.100,00	0,00	-2.100,00	0,00	-2.100,00	0,00	-2.100,00	0,00
Investive Gebarung														
SU 33 Summe Einzahlungen investive Gebarung				0,00	0,00	0,00	0,00	0,00	0,00	0,00	0,00	0,00	0,00	0,00

	MVAG	VC	CQU	Ergebnisvoranschlag		Finanzierungsvoranschlag	
				VA 2024	VA 2023	VA 2024	VA 2023
	EH	FH		RA 2022		RA 2022	
SU 34	Summe Auszahlungen investive Gebarung			0,00	0,00	0,00	0,00
SA2	Saldo (2) Geldfluss aus der Investiven Gebarung (33 – 34)			0,00	0,00	0,00	0,00
SA3	Saldo (3) Nettofinanzierungssaldo (Saldo 1 + Saldo 2)			0,00	-2.100,00	0,00	0,00
Finanzierungstätigkeit							
SU 35	Summe Einzahlungen aus der Finanzierungstätigkeit			0,00	0,00	0,00	0,00
SU 36	Summe Auszahlungen aus der Finanzierungstätigkeit			0,00	0,00	0,00	0,00
SA4	Saldo (4) Geldfluss aus der Finanzierungstätigkeit (35 – 36)			0,00	0,00	0,00	0,00
SA5	Saldo (5) Geldfluss aus der voranschlagswirksamen Gebarung (Saldo 3 + Saldo 4)			0,00	-2.100,00	0,00	0,00
Jugendwohlfahrt							
43	Jugendwohlfahrt						
439	Sonstige Einrichtungen und Maßnahmen						
439000	Jugendwohlfahrt						
Operative Gebarung							
SU 21 / 31	Summe Erträge / Einzahlungen operative Gebarung			0,00	0,00	0,00	0,00
1/439000-751000	Kinder- und Jugendhilfe-Umlage	2231	3231	26	41.000,00	38.777,02	38.777,02
1/439000-768100	Sonstige Maßnahmen Tagesmütter	2234	3234	27	500,00	510,00	510,00
SU 22 / 32	Summe Aufwendungen / Auszahlungen operative Gebarung			45.500,00	41.500,00	45.500,00	39.287,02
SA 0 / SA 1	(0) Nettoergebnis (21 - 22) / (1) Geldfluss operative Gebarung (31 – 32)			-45.500,00	-41.500,00	-45.500,00	-39.287,02
SA01	Saldo (01) Haushaltsrücklagen (230 - 240)			0,00	0,00	0,00	0,00
SA00	Saldo (00) Nettoergebnis nach Haushaltsrücklagen (Saldo 0 + Saldo 01)			-45.500,00	-41.500,00	-39.287,02	0,00
Investive Gebarung							
SU 33	Summe Einzahlungen investive Gebarung			0,00	0,00	0,00	0,00
SU 34	Summe Auszahlungen investive Gebarung			0,00	0,00	0,00	0,00
SA2	Saldo (2) Geldfluss aus der Investiven Gebarung (33 – 34)			0,00	0,00	0,00	0,00
SA3	Saldo (3) Nettofinanzierungssaldo (Saldo 1 + Saldo 2)			-45.500,00	-41.500,00	-45.500,00	-39.287,02
Finanzierungstätigkeit							
SU 35	Summe Einzahlungen aus der Finanzierungstätigkeit			0,00	0,00	0,00	0,00
SU 36	Summe Auszahlungen aus der Finanzierungstätigkeit			0,00	0,00	0,00	0,00
SA4	Saldo (4) Geldfluss aus der Finanzierungstätigkeit (35 – 36)			0,00	0,00	0,00	0,00
SA5	Saldo (5) Geldfluss aus der voranschlagswirksamen Gebarung (Saldo 3 + Saldo 4)			-45.500,00	-41.500,00	-45.500,00	-39.287,02
Behebung von Notständen							
44	Behebung von Notständen						
441	Maßnahmen						
441000	Behebung von Notständen						
Operative Gebarung							
SU 21 / 31	Summe Erträge / Einzahlungen operative Gebarung			0,00	0,00	0,00	0,00

	1/44.1000-728000	Entgelte für sonstige Leistungen	MVAG		VC	CQ	QU	Ergebnisvoranschlag		Finanzierungsvoranschlag		RA 2022	VA 2024	VA 2023	RA 2022	VA 2024	VA 2023	RA 2022	
			EH	FH				VA 2024	VA 2023	VA 2024	VA 2023								
			2225	3225	24			500,00	500,00	500,00	500,00	46,00	500,00	500,00	46,00	500,00	500,00	46,00	
SU 22 / 32		Summe Aufwendungen / Auszahlungen operative Gebarung						500,00	500,00	500,00	500,00	46,00	500,00	500,00	46,00	500,00	500,00	46,00	
SA 0 / SA 1		(0) Nettoergebnis (21 - 22) / (1) Geldfluss operative Gebarung (31 - 32)						-500,00	-500,00	-500,00	-500,00	-46,00	-500,00	-500,00	-46,00	-500,00	-500,00	-46,00	
SA01		Saldo (01) Haushaltsrücklagen (230 - 240)						0,00	0,00	0,00	0,00	0,00	0,00	0,00	0,00	0,00	0,00	0,00	
SA00		Saldo (00) Nettoergebnis nach Haushaltsrücklagen (Saldo 0 + Saldo 01)						-500,00	-500,00	-500,00	-500,00	-46,00	-500,00	-500,00	-46,00	-500,00	-500,00	-46,00	
Investive Gebarung																			
SU 33		Summe Einzahlungen investive Gebarung						0,00	0,00	0,00	0,00	0,00	0,00	0,00	0,00	0,00	0,00	0,00	
SU 34		Summe Auszahlungen investive Gebarung						0,00	0,00	0,00	0,00	0,00	0,00	0,00	0,00	0,00	0,00	0,00	
SA2		Saldo (2) Geldfluss aus der Investiven Gebarung (33 - 34)						0,00	0,00	0,00	0,00	0,00	0,00	0,00	0,00	0,00	0,00	0,00	
SA3		Saldo (3) Nettofinanzierungssaldo (Saldo 1 + Saldo 2)						-500,00	-500,00	-500,00	-500,00	-46,00	-500,00	-500,00	-46,00	-500,00	-500,00	-46,00	
Finanzierungstätigkeit																			
SU 35		Summe Einzahlungen aus der Finanzierungstätigkeit						0,00	0,00	0,00	0,00	0,00	0,00	0,00	0,00	0,00	0,00	0,00	
SU 36		Summe Auszahlungen aus der Finanzierungstätigkeit						0,00	0,00	0,00	0,00	0,00	0,00	0,00	0,00	0,00	0,00	0,00	
SA4		Saldo (4) Geldfluss aus der Finanzierungstätigkeit (35 - 36)						0,00	0,00	0,00	0,00	0,00	0,00	0,00	0,00	0,00	0,00	0,00	
SA5		Saldo (5) Geldfluss aus der voranschlagswirksamen Gebarung (Saldo 3 + Saldo 4)						-500,00	-500,00	-500,00	-500,00	-46,00	-500,00	-500,00	-46,00	-500,00	-500,00	-46,00	
46		Familienpolitische Maßnahmen																	
469		Sonstige Maßnahmen																	
469000		Sonstige Maßnahmen																	
Operative Gebarung																			
SU 21 / 31		Summe Erträge / Einzahlungen operative Gebarung						0,00	0,00	0,00	0,00	0,00	0,00	0,00	0,00	0,00	0,00	0,00	
1/469000-413000		Säuglingswäschepakete	2221	3221	23			500,00	800,00	800,00	800,00	432,58	500,00	800,00	432,58	500,00	800,00	432,58	
SU 22 / 32		Summe Aufwendungen / Auszahlungen operative Gebarung						500,00	800,00	800,00	800,00	432,58	500,00	800,00	432,58	500,00	800,00	432,58	
SA 0 / SA 1		(0) Nettoergebnis (21 - 22) / (1) Geldfluss operative Gebarung (31 - 32)						-500,00	-800,00	-800,00	-800,00	-432,58	-500,00	-800,00	-432,58	-500,00	-800,00	-432,58	
SA01		Saldo (01) Haushaltsrücklagen (230 - 240)						0,00	0,00	0,00	0,00	0,00	0,00	0,00	0,00	0,00	0,00	0,00	
SA00		Saldo (00) Nettoergebnis nach Haushaltsrücklagen (Saldo 0 + Saldo 01)						-500,00	-800,00	-800,00	-800,00	-432,58	-500,00	-800,00	-432,58	-500,00	-800,00	-432,58	
Investive Gebarung																			
SU 33		Summe Einzahlungen investive Gebarung						0,00	0,00	0,00	0,00	0,00	0,00	0,00	0,00	0,00	0,00	0,00	
SU 34		Summe Auszahlungen investive Gebarung						0,00	0,00	0,00	0,00	0,00	0,00	0,00	0,00	0,00	0,00	0,00	
SA2		Saldo (2) Geldfluss aus der Investiven Gebarung (33 - 34)						0,00	0,00	0,00	0,00	0,00	0,00	0,00	0,00	0,00	0,00	0,00	
SA3		Saldo (3) Nettofinanzierungssaldo (Saldo 1 + Saldo 2)						-500,00	-800,00	-800,00	-800,00	-432,58	-500,00	-800,00	-432,58	-500,00	-800,00	-432,58	
Finanzierungstätigkeit																			
SU 35		Summe Einzahlungen aus der Finanzierungstätigkeit						0,00	0,00	0,00	0,00	0,00	0,00	0,00	0,00	0,00	0,00	0,00	
SU 36		Summe Auszahlungen aus der Finanzierungstätigkeit						0,00	0,00	0,00	0,00	0,00	0,00	0,00	0,00	0,00	0,00	0,00	
SA4		Saldo (4) Geldfluss aus der Finanzierungstätigkeit (35 - 36)						0,00	0,00	0,00	0,00	0,00	0,00	0,00	0,00	0,00	0,00	0,00	
SA5		Saldo (5) Geldfluss aus der voranschlagswirksamen Gebarung (Saldo 3 + Saldo 4)						-500,00	-800,00	-800,00	-800,00	-432,58	-500,00	-800,00	-432,58	-500,00	-800,00	-432,58	

	MVAG		VC QU		Ergebnisvoranschlag		Finanzierungsvoranschlag	
	EH	FH			VA 2024	VA 2023	VA 2024	VA 2023
48								
480								
480000								
Operative Gebarung								
SU 21 / 31					0,00	0,00	0,00	0,00
1/480000-768000			2234	3234	11.000,00	6.000,00	11.000,00	6.000,00
				27				8.100,00
SU 22 / 32					11.000,00	6.000,00	11.000,00	6.000,00
SA 0 / SA 1					-11.000,00	-6.000,00	-11.000,00	-6.000,00
SA01					0,00	0,00	0,00	0,00
SA00					-11.000,00	-6.000,00	-8.100,00	0,00
Investive Gebarung								
SU 33							0,00	0,00
SU 34							0,00	0,00
SA2							0,00	0,00
SA3							-11.000,00	-6.000,00
Finanzierungstätigkeit								
SU 35							0,00	0,00
SU 36							0,00	0,00
SA4							0,00	0,00
SA5							-11.000,00	-6.000,00
								-8.100,00

	MVAG	VC	QU	Ergebnisvoranschlag		Finanzierungsvoranschlag	
				VA 2024	VA 2023	VA 2024	VA 2023
	EH	FH		RA 2022		RA 2022	RA 2022
5 Gesundheit							
51 Gesundheitsdienst							
510 Medizinische Bereichsversorgung							
510000 Medizinische Bereichsversorgung							
Operative Gebarung							
SU 21 / 31 Summe Erträge / Einzahlungen operative Gebarung				0,00	0,00	0,00	0,00
1/510000-751000 Beitrag NÖ Sanitätsgruppen-Gemeinde	2231	3231	26	5.544,86	5.544,86	6.500,00	5.544,86
1/510000-753000 Beitrag zu Sanitäts-Gemeinde Kreuzstetten	2231	3231	26	7.800,00	7.800,00	8.000,00	7.800,00
SU 22 / 32 Summe Aufwendungen / Auszahlungen operative Gebarung				14.500,00	13.500,00	14.500,00	13.344,86
SA 0 / SA 1 (0) Nettoergebnis (21 - 22) / (1) Geldfluss operative Gebarung (31 - 32)				-14.500,00	-13.500,00	-14.500,00	-13.344,86
SA01 Saldo (01) Haushaltsrücklagen (230 - 240)				0,00	0,00	0,00	0,00
SA00 Saldo (00) Nettoergebnis nach Haushaltsrücklagen (Saldo 0 + Saldo 01)				-14.500,00	-13.500,00	-14.500,00	-13.344,86
Investive Gebarung							
SU 33 Summe Einzahlungen investive Gebarung				0,00	0,00	0,00	0,00
SU 34 Summe Auszahlungen investive Gebarung				0,00	0,00	0,00	0,00
SA2 Saldo (2) Geldfluss aus der Investiven Gebarung (33 - 34)				0,00	0,00	0,00	0,00
SA3 Saldo (3) Nettofinanzierungssaldo (Saldo 1 + Saldo 2)				-14.500,00	-13.500,00	-14.500,00	-13.344,86
Finanzierungstätigkeit							
SU 35 Summe Einzahlungen aus der Finanzierungstätigkeit				0,00	0,00	0,00	0,00
SU 36 Summe Auszahlungen aus der Finanzierungstätigkeit				0,00	0,00	0,00	0,00
SA4 Saldo (4) Geldfluss aus der Finanzierungstätigkeit (35 - 36)				0,00	0,00	0,00	0,00
SA5 Saldo (5) Geldfluss aus der voranschlagswirksamen Gebarung (Saldo 3 + Saldo 4)				-14.500,00	-13.500,00	-14.500,00	-13.344,86
512 Sonstige medizinische Beratung und Betreuung							
512000 Sonstige medizinische Beratung und Betreuung							
Operative Gebarung							
2/512000+829000 Förderungen (Gesunde Gemeinde)	2116	3116	18	1.000,00	1.800,00	1.000,00	1.065,00
SU 21 / 31 Summe Erträge / Einzahlungen operative Gebarung				1.000,00	1.800,00	1.000,00	1.065,00
1/512000-400000 Geringwertige Wirtschaftsgüter (GWG)	2221	3221	23	500,00	500,00	500,00	500,00
1/512000-458000 Mittel zur ärztlichen Betreuung Gesundheitsvorsorge	2221	3221	23	500,00	500,00	500,00	250,20
1/512000-680000 Planmäßige Abschreibung	2226			200,00	200,00	195,24	
1/512000-728000 Gesunde Gemeinde	2225	3225	24	3.000,00	3.100,00	3.000,00	2.520,00
SU 22 / 32 Summe Aufwendungen / Auszahlungen operative Gebarung				4.200,00	3.800,00	4.000,00	2.770,20
SA 0 / SA 1 (0) Nettoergebnis (21 - 22) / (1) Geldfluss operative Gebarung (31 - 32)				-3.200,00	-2.000,00	-3.000,00	-1.705,20
SA01 Saldo (01) Haushaltsrücklagen (230 - 240)				0,00	0,00	0,00	0,00

	MVAG		VC QU	Ergebnisvoranschlag		Finanzierungsvoranschlag					
	EH	FH		VA 2024	VA 2023	VA 2024	VA 2023	RA 2022	RA 2023	RA 2024	RA 2025
SA00	Saldo (00) Nettoergebnis nach Haushaltsrücklagen (Saldo 0 + Saldo 01)										
				-3.200,00	-2.000,00	-1.900,44					
Investive Gebarung											
SU 33	Summe Einzahlungen investive Gebarung										
1/512000-020000	Maschinen und maschinelle Anlagen	3414	2	41		0,00	0,00	0,00	0,00	1.952,42	0,00
SU 34	Summe Auszahlungen investive Gebarung										
SA2	Saldo (2) Geldfluss aus der Investiven Gebarung (33 – 34)					0,00	0,00	0,00	0,00	1.952,42	0,00
SA3	Saldo (3) Nettofinanzierungssaldo (Saldo 1 + Saldo 2)					-3.000,00	-1.800,00	-1.800,00	-1.800,00	-3.657,62	-3.657,62
Finanzierungstätigkeit											
SU 35	Summe Einzahlungen aus der Finanzierungstätigkeit										
SU 36	Summe Auszahlungen aus der Finanzierungstätigkeit					0,00	0,00	0,00	0,00	0,00	0,00
SA4	Saldo (4) Geldfluss aus der Finanzierungstätigkeit (35 – 36)					0,00	0,00	0,00	0,00	0,00	0,00
SA5	Saldo (5) Geldfluss aus der voranschlagswirksamen Gebarung (Saldo 3 + Saldo 4)					-3.000,00	-1.800,00	-1.800,00	-1.800,00	-3.657,62	-3.657,62
519	Sonstige Einrichtungen und Maßnahmen										
519100	Sonstige Einrichtungen und Maßnahmen (Corona)										
Operative Gebarung											
2/519100+828000	Rückersätze von Aufwendungen	2116	31	16	18	5.774,32	5.000,00	5.000,00	5.000,00	5.774,32	5.774,32
2/519100+860000	Transfers von Bund, Bundesfonds und Bundeskammern	2121	31	21	15	12.236,00				12.236,00	12.236,00
SU 21 / 31	Summe Erträge / Einzahlungen operative Gebarung										
1/519100-729000	Sonstige Aufwendungen	2225	32	25	24	500,00	500,00	500,00	500,00	500,00	500,00
SU 22 / 32	Summe Aufwendungen / Auszahlungen operative Gebarung										
SA 0 / SA 1	(0) Nettoergebnis (21 - 22) / (1) Geldfluss operative Gebarung (31 – 32)										
SA01	Saldo (01) Haushaltsrücklagen (230 - 240)					0,00	0,00	0,00	0,00	0,00	0,00
SA00	Saldo (00) Nettoergebnis nach Haushaltsrücklagen (Saldo 0 + Saldo 01)					-500,00	4.500,00	4.500,00	4.500,00	18.010,32	18.010,32
Investive Gebarung											
SU 33	Summe Einzahlungen investive Gebarung										
SU 34	Summe Auszahlungen investive Gebarung					0,00	0,00	0,00	0,00	0,00	0,00
SA2	Saldo (2) Geldfluss aus der Investiven Gebarung (33 – 34)					0,00	0,00	0,00	0,00	0,00	0,00
SA3	Saldo (3) Nettofinanzierungssaldo (Saldo 1 + Saldo 2)					-500,00	4.500,00	4.500,00	4.500,00	18.010,32	18.010,32
Finanzierungstätigkeit											
SU 35	Summe Einzahlungen aus der Finanzierungstätigkeit										
SU 36	Summe Auszahlungen aus der Finanzierungstätigkeit					0,00	0,00	0,00	0,00	0,00	0,00
SA4	Saldo (4) Geldfluss aus der Finanzierungstätigkeit (35 – 36)					0,00	0,00	0,00	0,00	0,00	0,00
SA5	Saldo (5) Geldfluss aus der voranschlagswirksamen Gebarung (Saldo 3 + Saldo 4)					-500,00	4.500,00	4.500,00	4.500,00	18.010,32	18.010,32

Voranschlag 2024

Marktgemeinde Kreuzstetten

Ergebnis- und Finanzierungsvoranschlag Detailnachweis

	MVAG	VC	CQU	Ergebnisvoranschlag		Finanzierungsvoranschlag		RA 2022	VA 2024	VA 2023	RA 2022	VA 2024	VA 2023	RA 2022	
				EH	FH	VA 2024	VA 2023								
52 Umweltschutz															
520 Natur- und Landschaftsschutz															
520000 Umweltschutz															
Operative Gebarung															
SU 21 / 31 Summe Erträge / Einzahlungen operative Gebarung				2225	3225	24	0,00	0,00	0,00	0,00	0,00	0,00	0,00	0,00	0,00
1/520000-726000 Beitrag an Klimabündnis							600,00	600,00	600,00	600,00	569,44	600,00	600,00	569,44	569,44
SU 22 / 32 Summe Aufwendungen / Auszahlungen operative Gebarung							600,00	600,00	600,00	600,00	569,44	600,00	600,00	569,44	569,44
SA 0 / SA 1 (0) Nettoergebnis (21 - 22) / (1) Geldfluss operative Gebarung (31 - 32)							-600,00	-600,00	-600,00	-600,00	-569,44	-600,00	-600,00	-569,44	-569,44
SA01 Saldo (01) Haushaltsrücklagen (230 - 240)							0,00	0,00	0,00	0,00	0,00	0,00	0,00	0,00	0,00
SA00 Saldo (00) Nettoergebnis nach Haushaltsrücklagen (Saldo 0 + Saldo 01)							-600,00	-600,00	-600,00	-600,00	-569,44	-600,00	-600,00	-569,44	-569,44
Investive Gebarung															
SU 33 Summe Einzahlungen investive Gebarung							0,00	0,00	0,00	0,00	0,00	0,00	0,00	0,00	0,00
SU 34 Summe Auszahlungen investive Gebarung							0,00	0,00	0,00	0,00	0,00	0,00	0,00	0,00	0,00
SA2 Saldo (2) Geldfluss aus der Investiven Gebarung (33 - 34)							0,00	0,00	0,00	0,00	0,00	0,00	0,00	0,00	0,00
SA3 Saldo (3) Nettofinanzierungssaldo (Saldo 1 + Saldo 2)							-600,00	-600,00	-600,00	-600,00	-569,44	-600,00	-600,00	-569,44	-569,44
Finanzierungstätigkeit															
SU 35 Summe Einzahlungen aus der Finanzierungstätigkeit							0,00	0,00	0,00	0,00	0,00	0,00	0,00	0,00	0,00
SU 36 Summe Auszahlungen aus der Finanzierungstätigkeit							0,00	0,00	0,00	0,00	0,00	0,00	0,00	0,00	0,00
SA4 Saldo (4) Geldfluss aus der Finanzierungstätigkeit (35 - 36)							0,00	0,00	0,00	0,00	0,00	0,00	0,00	0,00	0,00
SA5 Saldo (5) Geldfluss aus der voranschlagswirksamen Gebarung (Saldo 3 + Saldo 4)							-600,00	-600,00	-600,00	-600,00	-569,44	-600,00	-600,00	-569,44	-569,44
522 Reinhaltung der Luft															
522000 Reinhaltung der Luft															
Operative Gebarung															
2/522000+810000 Erträge aus Leistungen E-Ladesäule				2114	3114		6.500,00	6.500,00	6.500,00	6.500,00	0,00	6.500,00	6.500,00	0,00	0,00
SU 21 / 31 Summe Erträge / Einzahlungen operative Gebarung							6.500,00	6.500,00	6.500,00	6.500,00	0,00	6.500,00	6.500,00	0,00	0,00
1/522000-600000 Strom E-Ladesäule				2222	3222		1.500,00	1.500,00	1.500,00	1.500,00	0,00	1.500,00	1.500,00	0,00	0,00
SU 22 / 32 Summe Aufwendungen / Auszahlungen operative Gebarung							1.500,00	1.500,00	1.500,00	1.500,00	0,00	1.500,00	1.500,00	0,00	0,00
SA 0 / SA 1 (0) Nettoergebnis (21 - 22) / (1) Geldfluss operative Gebarung (31 - 32)							5.000,00	5.000,00	5.000,00	5.000,00	0,00	5.000,00	5.000,00	0,00	0,00
SA01 Saldo (01) Haushaltsrücklagen (230 - 240)							0,00	0,00	0,00	0,00	0,00	0,00	0,00	0,00	0,00
SA00 Saldo (00) Nettoergebnis nach Haushaltsrücklagen (Saldo 0 + Saldo 01)							5.000,00	5.000,00	5.000,00	5.000,00	0,00	5.000,00	5.000,00	0,00	0,00
Investive Gebarung															
SU 33 Summe Einzahlungen investive Gebarung							0,00	0,00	0,00	0,00	0,00	0,00	0,00	0,00	0,00
1/522000-005000 Anlage E-Säule				3412	2		5.000,00	5.000,00	5.000,00	5.000,00	0,00	5.000,00	5.000,00	0,00	0,00
SU 34 Summe Auszahlungen investive Gebarung							5.000,00	5.000,00	5.000,00	5.000,00	0,00	5.000,00	5.000,00	0,00	0,00
SA2 Saldo (2) Geldfluss aus der Investiven Gebarung (33 - 34)							-5.000,00	-5.000,00	-5.000,00	-5.000,00	0,00	-5.000,00	-5.000,00	0,00	0,00
SA3 Saldo (3) Nettofinanzierungssaldo (Saldo 1 + Saldo 2)							0,00	0,00	0,00	0,00	0,00	0,00	0,00	0,00	0,00

Voranschlag 2024

Marktgemeinde Kreuzstetten

Ergebnis- und Finanzierungsvoranschlag Detailnachweis

	MVAG	VC	CQU	Ergebnisvoranschlag		Finanzierungsvoranschlag		RA 2022	VA 2024	VA 2023	RA 2022	VA 2024	VA 2023	RA 2022	
				EH	FH	VA 2024	VA 2023								
Finanzierungstätigkeit															
SU 35															
	Summe Einzahlungen aus der Finanzierungstätigkeit														
SU 36															
	Summe Auszahlungen aus der Finanzierungstätigkeit														
SA4															
	Saldo (4) Geldfluss aus der Finanzierungstätigkeit (35 – 36)														
SA5															
	Saldo (5) Geldfluss aus der voranschlagswirksamen Gebarung (Saldo 3 + Saldo 4)														
Sonstige Einrichtungen und Maßnahmen															
529															
529000															
	Sonstige Maßnahmen														
Operative Gebarung															
2/529000+816000				2114	3114	13			300,00	300,00	454,23	300,00	300,00	454,23	454,23
	Kostenbeitrag f. sonst. Leistungen														
	Bekämpfung Miniermotte														
SU 21 / 31									300,00	300,00	454,23	300,00	300,00	454,23	454,23
1/529000-728000									2.200,00	1.500,00	1.687,24	2.200,00	1.500,00	1.687,24	1.687,24
	Schadlingsbekämpfung														
SU 22 / 32				2225	3225	24			2.200,00	1.500,00	1.687,24	2.200,00	1.500,00	1.687,24	1.687,24
	Summe Aufwendungen / Auszahlungen operative Gebarung														
SA 0 / SA 1									-1.900,00	-1.200,00	-1.233,01	-1.900,00	-1.200,00	-1.233,01	-1.233,01
	(0) Nettoergebnis (21 - 22) / (1) Geldfluss operative Gebarung (31 – 32)														
SA01									0,00	0,00	0,00	0,00	0,00	0,00	0,00
	Saldo (01) Haushaltsrücklagen (230 - 240)														
SA00									-1.900,00	-1.200,00	-1.233,01	-1.900,00	-1.200,00	-1.233,01	0,00
	Saldo (00) Nettoergebnis nach Haushaltsrücklagen (Saldo 0 + Saldo 01)														
Investive Gebarung															
SU 33															
	Summe Einzahlungen investive Gebarung														
SU 34															
	Summe Auszahlungen investive Gebarung														
SA2															
	Saldo (2) Geldfluss aus der Investiven Gebarung (33 – 34)														
SA3															
	Saldo (3) Nettofinanzierungssaldo (Saldo 1 + Saldo 2)														
Finanzierungstätigkeit															
SU 35															
	Summe Einzahlungen aus der Finanzierungstätigkeit														
SU 36															
	Summe Auszahlungen aus der Finanzierungstätigkeit														
SA4															
	Saldo (4) Geldfluss aus der Finanzierungstätigkeit (35 – 36)														
SA5															
	Saldo (5) Geldfluss aus der voranschlagswirksamen Gebarung (Saldo 3 + Saldo 4)														
Rettungs- und Warndienste															
53															
530															
530000															
	Rettungsdienste														
	Rettungsdienste														
Operative Gebarung															
SU 21 / 31									0,00	0,00	0,00	0,00	0,00	0,00	0,00
1/530000-757000									500,00	500,00	500,00	500,00	500,00	500,00	500,00
	Summe Erträge / Einzahlungen operative Gebarung														
	Transfers an private Organisationen ohne Erwerbszweck (Subvention)														
SU 22 / 32									500,00	500,00	500,00	500,00	500,00	500,00	500,00
	Summe Aufwendungen / Auszahlungen operative Gebarung														
SA 0 / SA 1									-500,00	-500,00	-500,00	-500,00	-500,00	-500,00	-500,00
	(0) Nettoergebnis (21 - 22) / (1) Geldfluss operative Gebarung (31 – 32)														

	MVAG		VC QU		Ergebnisvoranschlag		Finanzierungsvoranschlag	
	EH	FH			VA 2024	VA 2023	VA 2024	VA 2023
SA01								
SA00					0,00	0,00	0,00	0,00
					-500,00	-500,00		
Investive Gebarung								
SU 33							0,00	0,00
SU 34							0,00	0,00
SA2							0,00	0,00
SA3							-500,00	-500,00
Finanzierungstätigkeit								
SU 35							0,00	0,00
SU 36							0,00	0,00
SA4							0,00	0,00
SA5							-500,00	-500,00
56								
562								
562000								
Operative Gebarung								
SU 21 / 31					0,00	0,00	0,00	0,00
1/562000-752000					483.000,00	439.000,00	483.000,00	439.000,00
SU 22 / 32					483.000,00	439.000,00	483.000,00	439.000,00
SA 0 / SA 1					-483.000,00	-439.000,00	-483.000,00	-439.000,00
SA01					0,00	0,00	0,00	0,00
SA00					-483.000,00	-439.000,00	-483.000,00	-439.000,00
Investive Gebarung								
SU 33							0,00	0,00
SU 34							0,00	0,00
SA2							0,00	0,00
SA3							-483.000,00	-439.000,00
Finanzierungstätigkeit								
SU 35							0,00	0,00
SU 36							0,00	0,00
SA4							0,00	0,00
SA5							-483.000,00	-439.000,00

	MVAG	VC	QU	Ergebnisvoranschlag		Finanzierungsvoranschlag	
				VA 2024	VA 2023	VA 2024	VA 2023
562100							
	EH	FH				RA 2022	RA 2022
Operative Gebarung							
SU 21 / 31				0,00	0,00	0,00	0,00
1/562100-752000			2231 3231 26	100,00	100,00	100,00	9,28
SU 22 / 32				100,00	0,00	100,00	9,28
SA 0 / SA 1				-100,00	0,00	-100,00	-9,28
SA01				0,00	0,00	0,00	0,00
SA00				-100,00	0,00	-100,00	-9,28
Investive Gebarung							
SU 33						0,00	0,00
SU 34						0,00	0,00
SA2						0,00	0,00
SA3						-100,00	-9,28
Finanzierungstätigkeit							
SU 35						0,00	0,00
SU 36						0,00	0,00
SA4						0,00	0,00
SA5						-100,00	-9,28
58							
581							
581000							
Operative Gebarung							
SU 21 / 31				0,00	0,00	0,00	0,00
1/581000-756000			2233 3233 27	100,00	100,00	100,00	100,00
SU 22 / 32				100,00	100,00	100,00	0,00
SA 0 / SA 1				-100,00	-100,00	-100,00	0,00
SA01				0,00	0,00	0,00	0,00
SA00				-100,00	-100,00	-100,00	0,00
Investive Gebarung							
SU 33						0,00	0,00
SU 34						0,00	0,00
SA2						0,00	0,00
SA3						-100,00	-100,00
Finanzierungstätigkeit							
SU 35						0,00	0,00

Voranschlag 2024

Marktgemeinde Kreuzstetten

Ergebnis- und Finanzierungsvoranschlag Detailnachweis

	MVAG	VC	VQ	QU	Ergebnisvoranschlag		Finanzierungsvoranschlag			
					EH	FH	VA 2024	VA 2023	VA 2024	VA 2023
6 Straßen- und Wasserbau, Verkehr										
61	Straßenbau									
612	Gemeindestraßen									
612000	Gemeindestraßen									
Operative Gebarung										
2/612000+808000		2116	3116	16		400,00		400,00	400,00	462,00
2/612000+813000			2127			5.700,00		5.700,00		5.745,41
2/612000+827000		2116	3116	18		2.000,00		2.000,00	1.800,00	1.500,00
2/612000+829100		2116	3116	18		3.900,00		2.600,00	3.000,00	6.264,05
6/612000+829910		2116	3116	1	18		35.000,00		35.000,00	
6/612000+871100		2121	3121	1	33	270.000,00		260.000,00	270.000,00	260.000,00
6/612000+871120		2121	3121	1	33	33.000,00		5.000,00	33.000,00	5.000,00
SU 21 / 31						315.000,00		310.700,00	310.900,00	23.026,05
1/612000-400000			2221	3221	23	5.500,00		5.000,00	5.000,00	2.876,78
1/612000-413000			2221	3221	23	1.500,00		1.300,00	1.300,00	255,36
1/612000-452000			2221	3221	23	3.100,00		400,00	3.100,00	3.171,43
1/612000-455000			2221	3221	23	6.000,00		2.000,00	6.000,00	4.955,66
1/612000-511000			2211	3211		200,00		200,00		
1/612000-523000			2211	3211	20	800,00		300,00	800,00	314,06
1/612000-565000			2211	3211		500,00		500,00		
1/612000-580000			2212	3212	20	100,00		100,00	100,00	12,25
1/612000-582000			2212	3212	20	100,00		100,00	100,00	1,48
1/612000-611000			2224	3224	24	6.100,00		5.900,00	6.100,00	39.910,61
1/612000-617000			2224	3224	24	6.000,00		4.000,00	6.000,00	10.999,57
1/612000-680000			2226			147.900,00		141.400,00	150.455,49	
1/612000-700000			2223	3223	24	3.700,00		3.600,00	3.700,00	3.240,00
1/612000-720000			2225	3225	24	25.000,00		15.500,00	25.000,00	37.793,75
1/612000-728100			2225	3225	24	3.000,00		3.000,00	3.000,00	2.165,04
1/612000-728200			2225	3225	24	1.500,00		1.500,00	1.500,00	3.644,25

Voranschlag 2024

Marktgemeinde Kreuzstetten

Ergebnis- und Finanzierungsvoranschlag Detailnachweis

	MVGAG	VC QU		Ergebnisvoranschlag		Finanzierungsvoranschlag		RA 2022	VA 2024	VA 2023	RA 2022	VA 2024	VA 2023	RA 2022
		EH	FH	2225	3225	24	24							
1/612000-729910				Zuführung zum Vorhaben 6120					35.000,00				35.000,00	
SU 22 / 32				Summe Aufwendungen / Auszahlungen operative Gebarung				211.000,00	214.600,00		259.795,73	63.100,00	73.200,00	65.407,64
SA 0 / SA 1				(0) Nettoergebnis (21 - 22) / (1) Geldfluss operative Gebarung (31 - 32)				104.000,00	96.100,00		-76.603,78	247.800,00	232.000,00	-42.381,59
SA01				Saldo (01) Haushaltsrücklagen (230 - 240)				0,00	0,00		0,00	0,00	0,00	0,00
SA00				Saldo (00) Nettoergebnis nach Haushaltsrücklagen (Saldo 0 + Saldo 01)				104.000,00	96.100,00		-76.603,78			
Investive Gebarung														
SU 33				Summe Einzahlungen investive Gebarung								0,00	0,00	0,00
5/612000-002000				Straßenbauten	3412	1	40					260.000,00	200.000,00	112.855,57
5/612000-005000				Anlagen zu Straßenbauten	3412	1	40					90.000,00	100.000,00	24.577,32
1/612000-042100				Ankauf von Hinweisstafeln	3415	2	41					1.000,00		1.764,63
1/612000-070000				Aktivierungsfähige Rechte (immaterielle Vermögenswerte)	3411	2	42					5.600,00	5.500,00	
SU 34				Summe Auszahlungen investive Gebarung								356.600,00	305.500,00	139.197,52
SA2				Saldo (2) Geldfluss aus der Investiven Gebarung (33 - 34)								-356.600,00	-305.500,00	-139.197,52
SA3				Saldo (3) Nettofinanzierungssaldo (Saldo 1 + Saldo 2)								-108.800,00	-73.500,00	-181.579,11
Finanzierungstätigkeit														
SU 35				Summe Einzahlungen aus der Finanzierungstätigkeit								0,00	0,00	0,00
SU 36				Summe Auszahlungen aus der Finanzierungstätigkeit								0,00	0,00	0,00
SA4				Saldo (4) Geldfluss aus der Finanzierungstätigkeit (35 - 36)								0,00	0,00	0,00
SA5				Saldo (5) Geldfluss aus der voranschlagswirksamen Gebarung (Saldo 3 + Saldo 4)								-108.800,00	-73.500,00	-181.579,11
616				Sonstige Straßen und Wege										
616000				Sonstige Straßen und Wege Wanderwege										
Operative Gebarung														
SU 21 / 31				Summe Erträge / Einzahlungen operative Gebarung				0,00	0,00	0,00	0,00	0,00	0,00	0,00
1/616000-757000				Beitrag Radregion Weinviertel	2234	3234	27		1.000,00				1.000,00	
SU 22 / 32				Summe Aufwendungen / Auszahlungen operative Gebarung				0,00	1.000,00	0,00	0,00	0,00	1.000,00	0,00
SA 0 / SA 1				(0) Nettoergebnis (21 - 22) / (1) Geldfluss operative Gebarung (31 - 32)				0,00	-1.000,00	0,00	0,00	0,00	-1.000,00	0,00
SA01				Saldo (01) Haushaltsrücklagen (230 - 240)				0,00	0,00		0,00	0,00	0,00	0,00
SA00				Saldo (00) Nettoergebnis nach Haushaltsrücklagen (Saldo 0 + Saldo 01)				0,00	-1.000,00		0,00			
Investive Gebarung														
SU 33				Summe Einzahlungen investive Gebarung								0,00	0,00	0,00
SU 34				Summe Auszahlungen investive Gebarung								0,00	0,00	0,00
SA2				Saldo (2) Geldfluss aus der Investiven Gebarung (33 - 34)								0,00	0,00	0,00
SA3				Saldo (3) Nettofinanzierungssaldo (Saldo 1 + Saldo 2)								0,00	0,00	0,00
Finanzierungstätigkeit														
SU 35				Summe Einzahlungen aus der Finanzierungstätigkeit								0,00	0,00	0,00
SU 36				Summe Auszahlungen aus der Finanzierungstätigkeit								0,00	0,00	0,00

Voranschlag 2024

Marktgemeinde Kreuzstetten

Ergebnis- und Finanzierungsvoranschlag Detailnachweis

	MVAG	VC	QU	Ergebnisvoranschlag		Finanzierungsvoranschlag	
				VA 2024	VA 2023	VA 2024	VA 2023
SA4						0,00	0,00
SA5						0,00	-1.000,00
63							
631							
631000							
Operative Gebarung							
SU 21 / 31				0,00	0,00	0,00	0,00
1/631000-755000			2233 3233 27	19.800,00	18.400,00	19.800,00	18.400,00
SU 22 / 32				19.800,00	18.400,00	19.800,00	18.400,00
SA 0 / SA 1				-19.800,00	-18.400,00	-19.800,00	-18.400,00
SA01				0,00	0,00	0,00	0,00
SA00				-19.800,00	-18.400,00	-19.800,00	-18.400,00
Investive Gebarung							
SU 33						0,00	0,00
SU 34						0,00	0,00
SA2						0,00	0,00
SA3						-19.800,00	-18.400,00
Finanzierungstätigkeit							
SU 35						0,00	0,00
SU 36						0,00	0,00
SA4						0,00	0,00
SA5						-19.800,00	-18.400,00
633							
633000							
Operative Gebarung							
SU 21 / 31				0,00	0,00	0,00	0,00
1/633000-610000			2224 3224 24	14.800,00	10.500,00	14.800,00	10.500,00
1/633000-680000			2226	800,00	800,00	825,98	
SU 22 / 32				15.600,00	11.300,00	14.800,00	10.500,00
SA 0 / SA 1				-15.600,00	-11.300,00	-14.800,00	-10.500,00
SA01				0,00	0,00	0,00	0,00
SA00				-15.600,00	-11.300,00	-14.800,00	-10.500,00

Voranschlag 2024

Marktgemeinde Kreuzstetten

Ergebnis- und Finanzierungsvoranschlag Detailnachweis

	MVAG	VC QU	Ergebnisvoranschlag		Finanzierungsvoranschlag										
			EH	FH	VA 2024	VA 2023	VA 2024	VA 2023	RA 2022	RA 2023	RA 2024				
5/639000-280102	Geleistete Anzahlungen für Anlagen (HWS Florianigasse)	3425	1							60.000,00					39.358,26
SU 34	Summe Auszahlungen investive Gebarung									80.000,00	0,00				248.836,74
SA2	Saldo (2) Geldfluss aus der Investiven Gebarung (33 – 34)									-80.000,00	90.000,00				33.222,69
SA3	Saldo (3) Nettofinanzierungssaldo (Saldo 1 + Saldo 2)									-90.300,00	125.000,00				46.323,14
Finanzierungstätigkeit															
SU 35	Summe Einzahlungen aus der Finanzierungstätigkeit									0,00	0,00				0,00
SU 36	Summe Auszahlungen aus der Finanzierungstätigkeit									0,00	0,00				0,00
SA4	Saldo (4) Geldfluss aus der Finanzierungstätigkeit (35 – 36)									0,00	0,00				0,00
SA5	Saldo (5) Geldfluss aus der voranschlagswirksamen Gebarung (Saldo 3 + Saldo 4)									-90.300,00	125.000,00				46.323,14
64 Straßenverkehr															
640	Einrichtungen und Maßnahmen nach der Straßenverkehrsordnu														
640000	Einrichtungen und Maßnahmen nach der StVO														
Operative Gebarung															
2/640000+868000	Gemeindestrassenstrafen	2124	3124	16						2.000,00	3.900,00				3.965,00
SU 21 / 31	Summe Erträge / Einzahlungen operative Gebarung									2.000,00	3.900,00				3.965,00
1/640000-400000	Geringwertige Wirtschaftsgüter (GWG)	2221	3221	23						900,00	800,00				0,00
SU 22 / 32	Summe Aufwendungen / Auszahlungen operative Gebarung									900,00	800,00				0,00
SA 0 / SA 1	(0) Nettoergebnis (21 - 22) / (1) Geldfluss operative Gebarung (31 – 32)									1.100,00	3.100,00				3.965,00
SA01	Saldo (01) Haushaltsrücklagen (230 - 240)									0,00	0,00				0,00
SA00	Saldo (00) Nettoergebnis nach Haushaltsrücklagen (Saldo 0 + Saldo 01)									1.100,00	3.100,00				3.965,00
Investive Gebarung															
SU 33	Summe Einzahlungen investive Gebarung									0,00	0,00				0,00
1/640000-050000	Ankauf von Verkehrszeichen u. -spiegeln	3412	2	40						1.600,00	1.500,00				631,62
SU 34	Summe Auszahlungen investive Gebarung									1.600,00	1.500,00				631,62
SA2	Saldo (2) Geldfluss aus der Investiven Gebarung (33 – 34)									-1.600,00	-1.500,00				-631,62
SA3	Saldo (3) Nettofinanzierungssaldo (Saldo 1 + Saldo 2)									-500,00	1.600,00				3.333,38
Finanzierungstätigkeit															
SU 35	Summe Einzahlungen aus der Finanzierungstätigkeit									0,00	0,00				0,00
SU 36	Summe Auszahlungen aus der Finanzierungstätigkeit									0,00	0,00				0,00
SA4	Saldo (4) Geldfluss aus der Finanzierungstätigkeit (35 – 36)									0,00	0,00				0,00
SA5	Saldo (5) Geldfluss aus der voranschlagswirksamen Gebarung (Saldo 3 + Saldo 4)									-500,00	1.600,00				3.333,38

	MVAG	VC	CQU	Ergebnisvoranschlag		Finanzierungsvoranschlag	
				VA 2024	VA 2023	VA 2024	VA 2023
	EH	FH		RA 2022	RA 2023	RA 2022	RA 2023
7 Wirtschaftsförderung							
71 Grundlagenverbesserung in der Land- und Forstwirtschaft							
710 Land- und forstwirtschaftlicher Wegebau							
710000 Land- und forstwirtschaftlicher Wegebau							
Operative Gebarung							
2/710000+813000		2127		200,00	100,00	182,57	
		Investitionszuschüssen (Kapitaltransfers)					
6/710000+829910		2116	3116	1	18		10.000,00
2/710000+861000		2121	3121	15			2.100,00
		Transfers von Ländern, Landesfonds und Landeskammern					
6/710000+871000		2121	3121	1	33		5.000,00
		Bedarfszuweisung					
SU 21 / 31 Summe Erträge / Einzahlungen operative Gebarung				5.200,00	17.200,00	4.232,57	17.100,00
1/710000-452000		2221	3221	23		309,89	309,89
		Treibstoffe					
1/710000-611000		2224	3224	24		10.875,89	5.200,00
		Instandhaltung der Gütenwege					
1/710000-617000		2224	3224	24		10,46	10,46
		Instandhaltung von Fahrzeugen					
1/710000-680000		2226				197.749,77	
		Planmäßige Abschreibung					
1/710000-720000		2225	3225	24		10.650,00	10.650,00
		Kostenbeiträge (Kostensätze) für Leistungen					
1/710000-729910		2225	3225	24		10.000,00	10.000,00
		Zuführung zum Vorhaben 7100					
SU 22 / 32 Summe Aufwendungen / Auszahlungen operative Gebarung				153.000,00	159.000,00	219.596,01	20.400,00
SA 0 / SA 1 (0) Nettoergebnis (21 - 22) / (1) Geldfluss operative Gebarung (31 - 32)				-147.800,00	-141.800,00	-215.363,44	-3.300,00
6/710000+895001		2301		1			
		Entnahmen von allgemeinen Haushaltsrücklagen					
SA01 Saldo (01) Haushaltsrücklagen (230 - 240)				10.000,00	0,00	0,00	0,00
SA00 Saldo (00) Nettoergebnis nach Haushaltsrücklagen (Saldo 0 + Saldo 01)				-137.800,00	-141.800,00	-215.363,44	
Investive Gebarung							
6/710000+301000			3331	1	33		5.000,00
		Abteilung Gütenwege (ST8)					
SU 33 Summe Einzahlungen investive Gebarung				3412	1	40	5.000,00
5/710000-002000							20.000,00
		Gütenwege					
SU 34 Summe Auszahlungen investive Gebarung				20.000,00	20.000,00	20.000,00	24.756,43
SA2 Saldo (2) Geldfluss aus der Investiven Gebarung (33 - 34)				-15.000,00	-15.000,00	-20.706,43	
SA3 Saldo (3) Nettofinanzierungssaldo (Saldo 1 + Saldo 2)				-22.800,00	-18.300,00	-31.259,09	
Finanzierungstätigkeit							
SU 35 Summe Einzahlungen aus der Finanzierungstätigkeit				0,00	0,00	0,00	0,00
SU 36 Summe Auszahlungen aus der Finanzierungstätigkeit				0,00	0,00	0,00	0,00
SA4 Saldo (4) Geldfluss aus der Finanzierungstätigkeit (35 - 36)				0,00	0,00	0,00	0,00
SA5 Saldo (5) Geldfluss aus der voranschlagswirksamen Gebarung (Saldo 3 + Saldo 4)				-22.800,00	-18.300,00	-31.259,09	

	MVAG		VC QU		Ergebnisvoranschlag		Finanzierungsvoranschlag	
	EH	FH			VA 2024	VA 2023	VA 2024	VA 2023
SA2							0,00	0,00
SA3							-9.000,00	-8.500,00
Finanzierungstätigkeit								
SU 35							0,00	0,00
SU 36							0,00	0,00
SA4							0,00	0,00
SA5							-9.000,00	-8.500,00
771								
771000								
Operative Gebarung								
SU 21 / 31					0,00	0,00	0,00	0,00
1/771000-757000			2234	3234	27		1.000,00	3.200,00
							1.350,00	1.720,00
SU 22 / 32					1.000,00	3.200,00	1.000,00	3.200,00
SA 0 / SA 1					-1.000,00	-3.200,00	-1.000,00	-3.200,00
SA01					0,00	0,00	0,00	0,00
SA00					-1.000,00	-3.200,00	-1.350,00	-1.720,00
Investive Gebarung								
SU 33							0,00	0,00
SU 34							0,00	0,00
SA2							0,00	0,00
SA3							-1.000,00	-3.200,00
Finanzierungstätigkeit								
SU 35							0,00	0,00
SU 36							0,00	0,00
SA4							0,00	0,00
SA5							-1.000,00	-3.200,00

	MVAG		VC QU		Ergebnisvoranschlag		Finanzierungsvoranschlag	
	EH	FH			VA 2024	VA 2023	VA 2024	VA 2023
					RA 2022		RA 2022	RA 2022
8 Dienstleistungen								
81 Öffentliche Einrichtungen (soweit nicht dem Abschnitt 85 zuzuordnen)								
815 Park- und Gartenanlagen, Kinderspielplätze								
815000 Park- und Gartenanlage Kinderspielplätze								
Operative Gebarung								
SU 21 / 31 Summe Erträge / Einzahlungen operative Gebarung					0,00	0,00	0,00	0,00
1/815000-400000 Geringwertige Wirtschaftsgüter (GWG)	2221	3221	23		500,00	500,00	1.404,53	1.404,53
1/815000-452000 Treibstoffe	2221	3221	23		500,00	500,00	485,42	485,42
1/815000-600000 Strom	2222	3222	24		100,00	400,00	100,00	400,00
1/815000-610000 Instandhaltung Parkanlagen Spielplätze	2224	3224	24		2.000,00	1.200,00	2.000,00	1.200,00
1/815000-680000 Planmäßige Abschreibung	2226				2.300,00	2.900,00	3.550,40	
1/815000-711100 Wasser	2225	3225	24		100,00	100,00	88,90	88,90
1/815000-720000 Kostenbeiträge (Kostensätze) für Leistungen	2225	3225	24		3.000,00	2.600,00	6.656,25	6.656,25
SU 22 / 32 Summe Aufwendungen / Auszahlungen operative Gebarung					8.500,00	7.700,00	20.175,55	16.856,64
SA 0 / SA 1 (0) Nettoergebnis (21 - 22) / (1) Geldfluss operative Gebarung (31 - 32)					-8.500,00	-7.700,00	-20.175,55	-16.856,64
SA01 Saldo (01) Haushaltsrücklagen (230 - 240)					0,00	0,00	0,00	0,00
SA01 Saldo (00) Nettoergebnis nach Haushaltsrücklagen (Saldo 0 + Saldo 01)					-8.500,00	-7.700,00	-20.175,55	0,00
Investive Gebarung								
SU 33 Summe Einzahlungen investive Gebarung								
1/815000-006000 Sonstige Grundstückseinrichtungen	3412	2	40					3.549,30
1/815000-042000 Amts-, Betriebs- und Geschäftsausstattung	3415	2	41			2.500,00		
SU 34 Summe Auszahlungen investive Gebarung								
SA2 Saldo (2) Geldfluss aus der Investiven Gebarung (33 - 34)					0,00	2.500,00	0,00	3.549,30
SA3 Saldo (3) Nettofinanzierungssaldo (Saldo 1 + Saldo 2)					-8.200,00	-7.300,00	-20.405,94	-20.405,94
Finanzierungstätigkeit								
SU 35 Summe Einzahlungen aus der Finanzierungstätigkeit					0,00	0,00	0,00	0,00
SU 36 Summe Auszahlungen aus der Finanzierungstätigkeit					0,00	0,00	0,00	0,00
SA4 Saldo (4) Geldfluss aus der Finanzierungstätigkeit (35 - 36)					0,00	0,00	0,00	0,00
SA5 Saldo (5) Geldfluss aus der voranschlagswirksamen Gebarung (Saldo 3 + Saldo 4)					-6.200,00	-7.300,00	-20.405,94	-20.405,94
816 Öffentliche Beleuchtung und öffentliche Uhren								
816000 Öffentliche Beleuchtung								
Operative Gebarung								
2/816000+828000 Rückersätze von Aufwendungen			18	2116	3116	500,00	500,00	500,00
SU 21 / 31 Summe Erträge / Einzahlungen operative Gebarung					500,00	0,00	0,00	0,00

Voranschlag 2024

Marktgemeinde Kreuzstetten

Ergebnis- und Finanzierungsvoranschlag Detailnachweis

	MVAG		VC	CQ	QU	Ergebnisvoranschlag			Finanzierungsvoranschlag		
	EH	FH				VA 2024	VA 2023	RA 2022	VA 2024	VA 2023	RA 2022
1/816000-600000			2222	3222	24	46.800,00	48.000,00	19.823,20	46.800,00	48.000,00	20.145,20
1/816000-611000			2224	3224	24	500,00	500,00		500,00	500,00	
1/816000-619000			2224	3224	24	10.000,00	23.700,00	29.273,55	10.000,00	23.700,00	22.821,68
1/816000-680000			2226			7.400,00	7.400,00	7.430,94			
SU 22 / 32						64.700,00	79.600,00	56.527,69	57.300,00	72.200,00	42.966,88
SA 0 / SA 1						-64.200,00	-79.600,00	-56.527,69	-56.800,00	-72.200,00	-42.966,88
SA 01						0,00	0,00	0,00	0,00	0,00	0,00
SA 00						-64.200,00	-79.600,00	-56.527,69			-42.966,88
Investive Gebarung											
SU 33						0,00	0,00	0,00	0,00	0,00	0,00
SU 34						0,00	0,00	0,00	0,00	0,00	0,00
SA 2						0,00	0,00	0,00	0,00	0,00	0,00
SA 3						-56.800,00	-72.200,00		-56.800,00	-72.200,00	-42.966,88
Finanzierungstätigkeit											
SU 35						0,00	0,00	0,00	0,00	0,00	0,00
SU 36						0,00	0,00	0,00	0,00	0,00	0,00
SA 4						0,00	0,00	0,00	0,00	0,00	0,00
SA 5						-56.800,00	-72.200,00		-56.800,00	-72.200,00	-42.966,88
817											
817000											
Operative Gebarung											
2/817000+810000			2114	3114	13	10.800,00	10.800,00		10.800,00	10.800,00	
2/817000+852000			2113	3113	12	8.500,00	6.000,00	7.058,00	8.500,00	6.000,00	6.537,00
2/817000+852100			2113	3113	12	8.000,00	4.300,00	7.220,00	8.000,00	4.300,00	7.820,00
2/817000+852200			2113	3113	12	100,00	200,00	10,00	100,00	200,00	10,00
SU 21 / 31						27.400,00	21.300,00	14.288,00	27.400,00	21.300,00	14.367,00
1/817000-400000			2221	3221	23	500,00	500,00	351,75	500,00	500,00	351,75
1/817000-452000			2221	3221	23	800,00	500,00	839,21	800,00	500,00	839,21
1/817000-456000			2221	3221	23	500,00	500,00	266,55	500,00	500,00	266,55
1/817000-459000			2221	3221	23	200,00	200,00	103,27	200,00	200,00	103,27
1/817000-510000			2211	3211	20	5.300,00	4.800,00	4.395,44	5.300,00	4.800,00	4.395,44
1/817000-580000			2212	3212	20	200,00	200,00	171,37	200,00	200,00	171,37
1/817000-582000			2212	3212	20	1.100,00	1.000,00	942,69	1.100,00	1.000,00	942,69
1/817000-592000			2214			100,00	100,00				
1/817000-600000			2222	3222	24	100,00	1.200,00	284,60	100,00	1.200,00	284,60

Voranschlag 2024

Marktgemeinde Kreuzstetten

Ergebnis- und Finanzierungsvoranschlag Detailnachweis

	MVAG		VC	CQ	QU	Ergebnisvoranschlag			Finanzierungsvoranschlag		
	EH	FH				VA 2024	VA 2023	RA 2022	VA 2024	VA 2023	RA 2022
1/817000-613000		2224	3224	24		2.000,00	1.300,00	2.181,77	2.000,00	1.300,00	2.181,77
Instandhaltung der Wege, Mauern u. Gräber											
1/817000-616000		2224	3224	24		2.100,00	3.000,00	2.021,65	2.100,00	3.000,00	2.021,65
Instandhaltung der Maschinen											
1/817000-617000		2224	3224	24		2.900,00	1.500,00	2.910,65	2.900,00	1.500,00	2.910,65
Instandhaltung der Fahrzeuge											
1/817000-630000		2222	3222	24		500,00	500,00	277,42	500,00	500,00	277,42
Portogebühren											
1/817000-631000		2222	3222	24		500,00	1.000,00	295,46	500,00	1.000,00	295,46
Telefongebühren											
1/817000-670000		2222	3222	24				30,89			30,89
Versicherungen											
1/817000-680000		2226				100,00	100,00	29,01			
Planmäßige Abschreibung											
1/817000-711100		2225	3225	24		300,00	600,00	-212,79	300,00	600,00	-212,79
Wasser											
1/817000-720000		2225	3225	24		8.000,00	5.200,00	14.200,00	8.000,00	5.200,00	14.200,00
Kostenbeiträge (Kostensätze) für Leistungen											
1/817000-724000		2225	3225	24		100,00	200,00	8,90		200,00	8,90
Reisekosten											
1/817000-728000		2225	3225	24		10.000,00	13.800,00	2.165,70	10.000,00	13.800,00	2.165,70
Entgelte für sonstige Leistungen											
SU 22 / 32						35.200,00	36.200,00	31.263,54	35.100,00	36.000,00	31.234,53
Summe Aufwendungen / Auszahlungen operative Gebarung											
SA 0 / SA 1						-7.800,00	-14.900,00	-16.975,54	-7.700,00	-14.700,00	-16.867,53
SA 01						0,00	0,00	0,00	0,00	0,00	0,00
SA 00						-7.800,00	-14.900,00	-16.975,54	-7.700,00	-14.700,00	-16.867,53
Nettoergebnis nach Haushaltsrücklagen (Saldo 0 + Saldo 01)											
Investive Gebarung											
SU 33						0,00	0,00	0,00	0,00	0,00	0,00
Summe Einzahlungen investive Gebarung											
SU 34						0,00	0,00	0,00	0,00	0,00	0,00
Summe Auszahlungen investive Gebarung											
SA 2						0,00	0,00	0,00	0,00	0,00	0,00
SA 2 (2) Geldfluss aus der Investiven Gebarung (33 – 34)											
SA 3						-7.700,00	-14.700,00	-16.867,53	-7.700,00	-14.700,00	-16.867,53
Nettofinanzierungssaldo (Saldo 1 + Saldo 2)											
Finanzierungstätigkeit											
SU 35						0,00	0,00	0,00	0,00	0,00	0,00
Summe Einzahlungen aus der Finanzierungstätigkeit											
SU 36						0,00	0,00	0,00	0,00	0,00	0,00
Summe Auszahlungen aus der Finanzierungstätigkeit											
SA 4						0,00	0,00	0,00	0,00	0,00	0,00
SA 4 (4) Geldfluss aus der Finanzierungstätigkeit (35 – 36)											
SA 5						-7.700,00	-14.700,00	-16.867,53	-7.700,00	-14.700,00	-16.867,53
SA 5 (5) Geldfluss aus der voranschlagswirksamen Gebarung (Saldo 3 + Saldo 4)											
82											
Betriebsähnliche Einrichtungen und Betriebe											
820											
Wirtschaftshöfe											
820000											
Bauhof											
Operative Gebarung											
2/820000+804000			2116	31				1.000,00			
Veräusserungen											
2/820000+816000			2114	13		107.900,00	85.000,00	138.143,75	107.900,00	85.000,00	138.143,75
Kostenbeiträge (Kostensätze) für sonstige Leistungen											
2/820000+829000			2116	18		500,00	900,00		500,00	900,00	
Sonstige Erträge											
2/820000+871110			2121	33				725,00			725,00
Förderung											
SU 21 / 31						108.400,00	85.900,00	139.868,75	108.400,00	85.900,00	138.868,75
Summe Erträge / Einzahlungen operative Gebarung											

Voranschlag 2024

Marktgemeinde Kreuzstetten

Ergebnis- und Finanzierungsvoranschlag Detailnachweis

	MVGAG	VC	CQ	Ergebnisvoranschlag		Finanzierungsvoranschlag									
				EH	FH	VA 2024	VA 2023	VA 2024	VA 2023	RA 2022	RA 2023	RA 2024	RA 2022	RA 2023	RA 2024
1/820000-400000				2221	3221	23		6.000,00	4.300,00	6.000,00	4.300,00	5.497,55	4.300,00	6.000,00	5.240,50
1/820000-452000				2221	3221	23		14.000,00	800,00	14.000,00	800,00	1.222,54	800,00	14.000,00	622,11
1/820000-459000				2221	3221	23		100,00	100,00	100,00	100,00		100,00	100,00	
1/820000-511000				2211	3211	20		189.500,00	107.500,00	189.500,00	107.500,00	99.071,44	189.500,00	107.500,00	99.071,44
1/820000-521000				2211	3211	20		43.200,00	43.200,00	43.200,00	43.200,00	39.841,76	43.200,00	43.200,00	39.841,76
1/820000-565000				2211	3211	20		4.200,00	3.800,00	4.200,00	3.800,00	4.853,80	3.800,00	4.200,00	4.853,80
1/820000-580000				2212	3212	20		4.900,00	4.800,00	4.900,00	4.800,00	5.606,87	4.800,00	4.900,00	5.606,87
1/820000-582000				2212	3212	20		4.170,00	32.400,00	4.170,00	32.400,00	31.432,57	32.400,00	41.700,00	31.432,57
1/820000-582100				2212	3212	20		6.100,00				259,97			259,97
1/820000-592000				2214											
1/820000-600000				2222	3222	24		2.900,00	1.600,00	2.900,00	1.600,00	1.705,20	1.600,00	2.900,00	1.673,20
1/820000-614000				2224	3224	24		7.300,00	10.000,00	7.300,00	10.000,00	9.629,72	10.000,00	7.300,00	9.318,60
1/820000-617000				2224	3224	24		8.000,00	5.000,00	8.000,00	5.000,00	4.198,60	5.000,00	8.000,00	5.160,51
1/820000-617100				2224	3224	24		200,00	1.000,00	200,00	1.000,00	41,26	1.000,00	200,00	41,26
1/820000-617110				2224	3224	24		500,00	500,00	500,00	500,00		500,00	500,00	
1/820000-670000				2222	3222	24		15.500,00	17.000,00	15.500,00	17.000,00	15.946,68	17.000,00	15.500,00	14.148,88
1/820000-680000				2226				12.200,00	12.600,00	12.200,00	12.600,00	15.401,66	900,00	1.000,00	893,76
1/820000-700200				2223	3223	24		1.000,00	900,00	1.000,00	900,00	893,76	900,00	1.000,00	893,76
1/820000-705200				2223	3223	24		2.600,00	2.600,00	2.600,00	2.600,00	2.640,00	2.600,00	2.600,00	2.640,00
1/820000-705300				2223	3223	24		10.700,00	10.700,00	10.700,00	10.700,00	10.778,78	10.700,00	10.700,00	10.778,78
1/820000-705400				2223	3223	24		12.100,00	12.100,00	12.100,00	12.100,00	12.054,12	12.100,00	12.100,00	12.054,12
1/820000-705500				2223	3223	24		9.400,00	9.400,00	9.400,00	9.400,00	7.172,98	9.400,00	9.400,00	7.172,98
1/820000-710000				2225	3225	24		400,00	400,00	400,00	400,00	416,52	400,00	400,00	416,52
1/820000-711000				2225	3225	24		700,00	700,00	700,00	700,00	621,84	700,00	700,00	466,38
1/820000-711100				2225	3225	24		200,00	200,00	200,00	200,00	201,08	200,00	200,00	201,08
1/820000-720000				2225	3225	24		19.000,00	10.300,00	19.000,00	10.300,00	18.575,00	19.000,00	10.300,00	18.575,00
1/820000-724000				2225	3225	24		100,00	100,00	100,00	100,00		100,00	100,00	
1/820000-728000				2225	3225			1.000,00	1.000,00	1.000,00	1.000,00				
SU 22 / 32								370.300,00	291.900,00	288.063,70	279.300,00	288.063,70	352.000,00	279.300,00	270.470,09
SA 0 / SA 1								-261.900,00	-206.000,00	-148.194,95	-243.600,00	-148.194,95	-243.600,00	-193.400,00	-131.601,34
SA 01								0,00	0,00	0,00	0,00	0,00	0,00	0,00	0,00

	MVAG		VC QU		Ergebnisvoranschlag		Finanzierungsvoranschlag	
	EH	FH	VA 2024	VA 2023	RA 2022	VA 2024	VA 2023	RA 2022
SA00	Saldo (00) Nettoergebnis nach Haushaltsrücklagen (Saldo 0 + Saldo 01)				-261.900,00	-206.000,00	-148.194,95	
Investive Gebarung								
2/820000+804000	Veräusserungen		3315	31				1.000,00
SU 33	Summe Einzahlungen investive Gebarung							
1/820000-030000	Ankauf Werkzeuge		3414	2 41		0,00	0,00	1.000,00
1/820000-040000	Fahrzeuge		3414	2 41		1.600,00	1.500,00	2.900,00
1/820000-042200	Betriebsausstattung		3415	2 41		800,00	800,00	5.282,00
1/820000-050000	Sonderanlagen		3412	2 40				
SU 34	Summe Auszahlungen investive Gebarung							
SA2	Saldo (2) Geldfluss aus der Investiven Gebarung (33 – 34)					2.400,00	2.300,00	8.182,00
SA3	Saldo (3) Nettofinanzierungssaldo (Saldo 1 + Saldo 2)					-2.400,00	-2.300,00	-7.182,00
						-246.000,00	-195.700,00	-138.783,34
Finanzierungstätigkeit								
SU 35	Summe Einzahlungen aus der Finanzierungstätigkeit					0,00	0,00	0,00
SU 36	Summe Auszahlungen aus der Finanzierungstätigkeit					0,00	0,00	0,00
SA4	Saldo (4) Geldfluss aus der Finanzierungstätigkeit (35 – 36)					0,00	0,00	0,00
SA5	Saldo (5) Geldfluss aus der voranschlagswirksamen Gebarung (Saldo 3 + Saldo 4)					-246.000,00	-195.700,00	-138.783,34
83	Betriebsähnliche Einrichtungen und Betriebe (Fortsetzung)							
831	Freibäder							
831000	Freibäder							
Operative Gebarung								
2/831000+811000	Miete und Pacht		2115	3115	14	3.600,00	3.500,00	3.524,51
SU 21 / 31	Summe Erträge / Einzahlungen operative Gebarung					3.600,00	3.500,00	3.524,51
1/831000-400000	Geringwertige Wirtschaftsgüter (GWG)		2221	3221	23	500,00	1.000,00	46,48
1/831000-452000	Treibstoffe		2221	3221	23	500,00	500,00	424,53
1/831000-454000	Reinigungsmaterial		2221	3221	23	200,00	500,00	35,00
1/831000-455000	Chemische Mittel (Chlor,...)		2221	3221	23	6.000,00	6.000,00	5.340,69
1/831000-600000	Strom		2222	3222	24	6.500,00	6.000,00	4.436,34
1/831000-614000	Instandhaltung des Gebäudes		2224	3224	24	1.500,00	1.000,00	1.442,97
1/831000-617000	Instandhaltung von Fahrzeugen		2224	3224	24	500,00	500,00	14,33
1/831000-618000	Instandhaltung der Einrichtung		2224	3224	24	7.200,00	7.000,00	9.563,53
1/831000-619100	Technische Betreuung		2224	3224	24	2.900,00	2.800,00	2.800,00
1/831000-670000	Versicherungen		2222	3222	24	2.000,00	1.800,00	1.720,14
1/831000-680000	Planmäßige Abschreibung		2226			3.900,00	3.900,00	3.879,97
1/831000-710000	Öffentliche Abgaben, ohne Gebühren gemäß FAG		2225	3225	24	200,00	200,00	139,84
1/831000-711100	Wasser		2225	3225	24	1.900,00	1.800,00	1.766,43

Voranschlag 2024

Marktgemeinde Kreuzstetten

Ergebnis- und Finanzierungsvoranschlag Detailnachweis

	MVAG		VC QU		Ergebnisvoranschlag			Finanzierungsvoranschlag		
	EH	FH			VA 2024	VA 2023	RA 2022	VA 2024	VA 2023	RA 2022
1/831000-720000			2225	3225	24		9.612,50	8.000,00	4.800,00	9.612,50
1/831000-729001			2225	3225	24		52,00	200,00	100,00	52,00
1/831000-729002			2225	3225	24			1.000,00		
SU 22 / 32							38.474,75	39.100,00	33.000,00	34.539,78
SA 0 / SA 1							-34.950,24	-36.100,00	-31.200,00	-31.089,46
SA01							0,00	0,00	0,00	0,00
SA00							-34.950,24	-33.400,00	0,00	0,00
Investive Gebarung										
SU 33							0,00	0,00	0,00	0,00
1/831000-042200			3415	2	41				15.800,00	
5/831000-050000			3412	1	40					14.692,92
SU 34							0,00	0,00	15.800,00	14.692,92
SA2										-14.692,92
SA3										-45.782,38
Finanzierungstätigkeit										
SU 35										0,00
SU 36										0,00
SA4										0,00
SA5										-36.100,00
										-47.000,00
										-45.782,38
84										
840										
840000										
Operative Gebarung										
2/840000+811000			2115	3115	14		103.508,69	100.000,00	95.800,00	103.508,69
2/840000+868000			2124	3124	16				60.500,00	
2/840000+891000			2117						19.200,00	
SU 21 / 31							103.508,69	100.000,00	156.300,00	103.508,69
1/840000-650000			2241	3241	25		2.582,26	2.000,00	2.300,00	2.582,26
1/840000-680000			2226				395,49			
1/840000-710000			2225	3225	24		912,61	700,00	700,00	912,61
1/840000-711000			2225	3225	24		2.066,61	1.600,00	1.500,00	2.066,61

Voranschlag 2024

Marktgemeinde Kreuzstetten

Ergebnis- und Finanzierungsvoranschlag Detailnachweis

	MVAG		VC	CQ	QU	Ergebnisvoranschlag		Finanzierungsvoranschlag					
	EH	FH				VA 2024	VA 2023	VA 2024	VA 2023	RA 2022	RA 2023	RA 2022	RA 2023
1/840000-728000	Vermessungsarbeiten	2225	3225	24		2.000,00	2.800,00	2.000,00	2.800,00	2.000,00	2.800,00	2.789,00	2.789,00
SU 22 / 32	Summe Aufwendungen / Auszahlungen operative Gebarung					6.700,00	7.700,00	6.300,00	7.300,00	6.300,00	7.300,00	8.745,97	8.350,48
SA 0 / SA 1	(0) Nettoergebnis (21 - 22) / (1) Geldfluss operative Gebarung (31 - 32)					93.300,00	167.800,00	93.700,00	149.000,00	93.700,00	149.000,00	94.762,72	95.158,21
SA01	Saldo (01) Haushaltsrücklagen (230 - 240)					0,00	0,00	0,00	0,00	0,00	0,00	0,00	0,00
SA00	Saldo (00) Nettoergebnis nach Haushaltsrücklagen (Saldo 0 + Saldo 01)					93.300,00	167.800,00	93.300,00	149.000,00	93.300,00	149.000,00	94.762,72	95.158,21
Investive Gebarung													
SU 33	Summe Einzahlungen investive Gebarung							0,00	0,00	0,00	0,00	0,00	0,00
1/840000-001000	Unbebaute Grundstücke Grundblöse	3412	2	40				100,00	700,00	100,00	700,00		
SU 34	Summe Auszahlungen investive Gebarung							100,00	700,00	100,00	700,00		0,00
SA2	Saldo (2) Geldfluss aus der Investiven Gebarung (33 - 34)							-100,00	-700,00	-100,00	-700,00		0,00
SA3	Saldo (3) Nettofinanzierungssaldo (Saldo 1 + Saldo 2)							93.600,00	148.300,00	93.600,00	148.300,00		95.158,21
Finanzierungstätigkeit													
SU 35	Summe Einzahlungen aus der Finanzierungstätigkeit							0,00	0,00	0,00	0,00		0,00
1/840000-346000	Tilgung von Darlehen Bank (ERSTE BANK)	3614	65					20.000,00	20.000,00	20.000,00	20.000,00		20.000,00
SU 36	Summe Auszahlungen aus der Finanzierungstätigkeit							20.000,00	20.000,00	20.000,00	20.000,00		20.000,00
SA4	Saldo (4) Geldfluss aus der Finanzierungstätigkeit (35 - 36)							-20.000,00	-20.000,00	-20.000,00	-20.000,00		-20.000,00
SA5	Saldo (5) Geldfluss aus der voranschlagswirksamen Gebarung (Saldo 3 + Saldo 4)							73.600,00	128.300,00	73.600,00	128.300,00		75.158,21
846	Wohn- und Geschäftsgebäude (soweit nicht bei 853)												
846000	Wohn- und Geschäftsgebäude												
Operative Gebarung													
2/846000+811000	Einnahmen aus Vermietung und Verpachtung	2115	3115	14		2.500,00	2.300,00	2.500,00	2.300,00	2.500,00	2.300,00	2.175,70	2.175,70
2/846000+817000	Erträge aus der Auflösung von sonstigen Rückstellungen	2117				100,00	100,00					362,12	
SU 21 / 31	Summe Erträge / Einzahlungen operative Gebarung					2.600,00	2.400,00	2.500,00	2.300,00	2.500,00	2.300,00	2.537,82	2.175,70
1/846000-400000	Geringwertige Wirtschaftsgüter (GWG)	2221	3221	23		500,00	3.000,00	500,00	3.000,00	500,00	3.000,00		
1/846000-451000	Kulturgebäude Beheizung	2221	3221	23		9.800,00	7.200,00	9.800,00	7.200,00	9.800,00	7.200,00	6.898,21	6.898,21
1/846000-452000	Treibstoffe	2221	3221	23		500,00	500,00	500,00	500,00	500,00	500,00	223,91	223,91
1/846000-454000	Kulturgebäude Reinigungsmaterial	2221	3221	23		200,00	200,00	200,00	200,00	200,00	200,00	173,23	173,23
1/846000-511000	Geldbezüge der Vertragsbediensteten in handwerklicher Verwendung	2211	3211	20		14.800,00	7.500,00	14.800,00	7.500,00	14.800,00	7.500,00	8.731,41	8.731,41
1/846000-521000	Kulturgebäude Arbeiter ganzjährig beschäftigt	2211	3211	20		3.000,00	3.600,00	3.000,00	3.600,00	3.000,00	3.600,00		
1/846000-580000	DGB zum Ausgleichsfonds f. Familienhilfen	2212	3212	20		300,00	300,00	300,00	300,00	300,00	300,00	340,50	340,50
1/846000-582000	DGB zur sozialen Sicherheit	2212	3212	20		1.700,00	1.600,00	1.700,00	1.600,00	1.700,00	1.600,00	1.873,18	1.873,18
1/846000-592000	Dotierung von Rückstellungen für Jubiläumswendungen	2214				100,00	100,00						

Voranschlag 2024

Marktgemeinde Kreuzstetten

Ergebnis- und Finanzierungsvoranschlag Detailnachweis

	MVAG		VC QU		Ergebnisvoranschlag			Finanzierungsvoranschlag		
	EH	FH			VA 2024	VA 2023	RA 2022	VA 2024	VA 2023	RA 2022
1/846000-600000	2222	3222	24		3.500,00	3.300,00	1.575,74	3.500,00	3.300,00	1.557,74
1/846000-614000	2224	3224	24		2.800,00	2.700,00	3.437,38	2.800,00	2.700,00	3.437,38
1/846000-617000	2224	3224	24		100,00		7,56	100,00		7,56
1/846000-670000	2222	3222	24		2.100,00	2.100,00	1.154,36	2.100,00	2.100,00	1.154,36
1/846000-680000	2226				38.700,00	38.700,00	38.674,51			
1/846000-710000	2225	3225	24		1.200,00	1.200,00	1.170,04	1.200,00	1.200,00	1.170,04
1/846000-711100	2225	3225	24		500,00	500,00	261,00	500,00	500,00	261,00
1/846000-720000	2225	3225	24		2.000,00	1.000,00	2.893,75	2.000,00	1.000,00	2.893,75
1/846000-728000	2225	3225	24		100,00			100,00		
SU 22 / 32	Summe Aufwendungen / Auszahlungen operative Gebarung				81.800,00	73.000,00	67.414,78	43.100,00	34.200,00	28.722,27
SA 0 / SA 1	(0) Nettoergebnis (21 - 22) / (1) Geldfluss operative Gebarung (31 - 32)				-79.200,00	-70.600,00	-64.876,96	-40.600,00	-31.900,00	-26.546,57
SA01	Saldo (01) Haushaltsrücklagen (230 - 240)				0,00	0,00	0,00	0,00	0,00	0,00
SA00	Saldo (00) Nettoergebnis nach Haushaltsrücklagen (Saldo 0 + Saldo 01)				-79.200,00	-70.600,00	-64.876,96	-40.600,00	-31.900,00	-26.546,57
Investive Gebarung										
SU 33	Summe Einzahlungen investive Gebarung				0,00	0,00	0,00	0,00	0,00	0,00
SU 34	Summe Auszahlungen investive Gebarung				0,00	0,00	0,00	0,00	0,00	0,00
SA2	Saldo (2) Geldfluss aus der Investiven Gebarung (33 - 34)				0,00	0,00	0,00	0,00	0,00	0,00
SA3	Saldo (3) Nettofinanzierungssaldo (Saldo 1 + Saldo 2)				0,00	0,00	0,00	0,00	0,00	0,00
Finanzierungstätigkeit										
SU 35	Summe Einzahlungen aus der Finanzierungstätigkeit				0,00	0,00	0,00	0,00	0,00	0,00
SU 36	Summe Auszahlungen aus der Finanzierungstätigkeit				0,00	0,00	0,00	0,00	0,00	0,00
SA4	Saldo (4) Geldfluss aus der Finanzierungstätigkeit (35 - 36)				0,00	0,00	0,00	0,00	0,00	0,00
SA5	Saldo (5) Geldfluss aus der voranschlagswirksamen Gebarung (Saldo 3 + Saldo 4)				-40.600,00	-40.600,00	-40.600,00	-40.600,00	-31.900,00	-26.546,57
85	Betriebe mit marktbestimmter Tätigkeit									
850	Betriebe der Wasserversorgung									
850000	Wasserversorgung									
Operative Gebarung										
2/850000+852200	2113	3113	12		300,00	300,00	218,91	300,00	300,00	218,91
SU 21 / 31	Summe Erträge / Einzahlungen operative Gebarung				300,00	300,00	218,91	300,00	300,00	218,91
SU 22 / 32	Summe Aufwendungen / Auszahlungen operative Gebarung				0,00	0,00	0,00	0,00	0,00	0,00
SA 0 / SA 1	(0) Nettoergebnis (21 - 22) / (1) Geldfluss operative Gebarung (31 - 32)				300,00	300,00	218,91	300,00	300,00	218,91
SA01	Saldo (01) Haushaltsrücklagen (230 - 240)				0,00	0,00	0,00	0,00	0,00	0,00
SA00	Saldo (00) Nettoergebnis nach Haushaltsrücklagen (Saldo 0 + Saldo 01)				300,00	300,00	218,91	300,00	300,00	218,91

Voranschlag 2024

Marktgemeinde Kreuzstetten

Ergebnis- und Finanzierungsvoranschlag Detailnachweis

	MVAG		VC QU		Ergebnisvoranschlag		Finanzierungsvoranschlag		RA 2022	VA 2023	VA 2024	RA 2023	VA 2023	RA 2022	VA 2023	RA 2022	VA 2023
	EH	FH			VA 2024	VA 2023	VA 2024	VA 2023									
1/851000-710000			2225	3225	24		7.700,00	7.500,00	7.295,82	7.500,00	7.700,00	7.295,82	7.500,00	7.295,82	7.500,00	7.295,82	7.500,00
1/851000-720000			2225	3225	24		100,00	200,00	93,75	200,00	100,00	93,75	200,00	93,75	200,00	93,75	200,00
1/851000-724000			2225	3225	24		100,00	100,00	5,88	100,00	100,00	5,88	100,00	5,88	100,00	5,88	100,00
1/851000-728000			2225	3225	24		1.000,00	1.500,00		1.500,00	1.000,00		1.500,00		1.500,00		1.500,00
1/851000-755000			2233	3233	27		182.800,00	179.200,00	138.135,13	179.200,00	182.800,00	138.135,13	179.200,00	138.135,13	179.200,00	138.135,13	179.200,00
SU 22 / 32							303.500,00	303.100,00	299.908,70	239.500,00	239.500,00	299.908,70	238.500,00	236.358,53	238.500,00	236.358,53	238.500,00
SA 0 / SA 1							113.300,00	129.100,00	159.108,80	137.200,00	137.200,00	159.108,80	148.200,00	180.128,13	148.200,00	180.128,13	148.200,00
SA01							0,00	0,00	0,00	0,00	0,00	0,00	0,00	0,00	0,00	0,00	0,00
SA00							113.300,00	129.100,00	159.108,80	113.300,00	129.100,00	159.108,80	129.100,00	159.108,80	129.100,00	159.108,80	129.100,00
Investive Gebarung																	
2/851000+300000					33						18.000,00		20.400,00		18.000,00		17.093,17
2/851000+307000					34						40.000,00		33.400,00		40.000,00		51.265,07
SU 33											58.000,00		53.800,00		58.000,00		68.358,24
1/851000-004000					2	40					30.000,00		2.100,00		30.000,00		30.822,15
SU 34											30.000,00		2.100,00		30.000,00		30.822,15
SA2											28.000,00		51.700,00		28.000,00		37.536,09
SA3											165.200,00		199.900,00		165.200,00		217.664,22
Finanzierungstätigkeit																	
SU 35											0,00		0,00		0,00		0,00
1/851000-346000					65						58.600,00		75.500,00		58.600,00		56.287,44
1/851000-346020					65						84.600,00		81.400,00		84.600,00		82.239,77
1/851000-346030					65						14.800,00		14.200,00		14.800,00		14.380,54
SU 36											158.000,00		171.100,00		158.000,00		152.907,75
SA4											-158.000,00		-171.100,00		-158.000,00		-152.907,75
SA5											7.200,00		28.800,00		7.200,00		64.756,47
852																	
852000																	
Operative Gebarung																	
2/852000+808000					16						2.600,00		2.600,00		2.600,00		2.828,00
2/852000+816000					13						6.500,00		5.000,00		6.500,00		7.449,79
2/852000+829000					18						8.000,00		8.000,00		8.000,00		9.735,32

Voranschlag 2024

Marktgemeinde Kreuzstetten

Ergebnis- und Finanzierungsvoranschlag Detailnachweis

	MVAG		VC	CQ	Ergebnisvoranschlag		Finanzierungsvoranschlag			
	EH	FH			VA 2024	VA 2023	RA 2022	VA 2024	VA 2023	RA 2022
2/852000+829010	2116	3116	18		2.500,00	1.200,00	2.500,00	1.200,00	4.438,17	2.525,45
2/852000+829020	2116	3116	18		600,00	500,00	600,00	500,00	391,16	391,16
2/852000+829030	2116	3116	18		500,00	500,00	500,00	500,00	672,19	672,19
2/852000+852000	2113	3113	12		130.000,00	111.600,00	130.000,00	110.400,00	120.039,33	119.879,98
2/852000+852100	2113	3113	12		62.500,00	52.800,00	62.500,00	52.300,00	56.174,62	56.188,07
2/852000+852200	2113	3113	12		1.100,00	1.000,00	1.100,00	1.000,00	2.087,32	2.087,32
SU 21 / 31	214.300,00	183.200,00			214.300,00	183.200,00	214.300,00	181.500,00	203.930,24	201.757,28
1/852000-400000	2221	3221	23		500,00	500,00	500,00	500,00	828,98	828,98
1/852000-413000	2221	3221	23		100,00	100,00	100,00	100,00	104,73	104,73
1/852000-430000	2221	3221	23		1.000,00	100,00	1.000,00	100,00	738,15	738,15
1/852000-452000	2221	3221	23		500,00	800,00	500,00	800,00	299,14	299,14
1/852000-456000	2221	3221	23		1.300,00	800,00	1.300,00	800,00	1.279,44	1.279,44
1/852000-459000	2221	3221	23		500,00	500,00	500,00	500,00	495,71	495,71
1/852000-510000	2211	3211	20		8.100,00	7.700,00	8.100,00	7.700,00	6.999,96	6.999,96
1/852000-523000	2211	3211	20		2.800,00	2.800,00	2.800,00	2.800,00	1.961,40	1.961,40
1/852000-565000	2211	3211	20		100,00	100,00	100,00	100,00		
1/852000-580000	2212	3212	20		800,00	300,00	800,00	300,00	407,44	407,44
1/852000-582000	2212	3212	20		2.000,00	1.700,00	2.000,00	1.700,00	1.556,79	1.556,79
1/852000-592000	2214				400,00	1.400,00			207,23	
1/852000-616000	2224	3224	24		8.000,00	9.000,00	8.000,00	9.000,00	9.498,19	9.498,19
1/852000-617000	2224	3224	24		2.000,00	7.000,00	2.000,00	7.000,00	1.037,51	1.037,51
1/852000-618000	2224	3224	24		18.500,00	18.000,00	18.500,00	18.000,00	22.264,04	22.264,04
1/852000-630000	2222	3222	24		1.300,00	1.300,00	1.300,00	1.300,00	1.331,62	1.331,62
1/852000-631000	2222	3222	24		1.500,00	800,00	1.500,00	800,00	1.418,19	1.418,19
1/852000-680000	2226				1.500,00	1.700,00	1.656,81			
1/852000-700000	2223	3223	24		52.000,00	48.400,00	52.000,00	48.400,00	57.640,42	52.962,09
1/852000-720000	2225	3225	24		5.500,00	5.400,00	5.500,00	5.400,00	7.712,50	7.712,50
1/852000-724000	2225	3225	24		100,00	100,00	100,00	100,00	4,27	4,27
1/852000-728000	2225	3225	24		3.900,00	3.800,00	3.900,00	3.800,00	3.193,80	3.193,80
1/852000-728100	2225	3225	24		15.000,00	18.600,00	15.000,00	18.600,00	13.117,87	13.117,87
1/852000-728200	2225	3225	24		20.000,00	15.500,00	20.000,00	15.500,00	19.381,29	19.381,29
1/852000-728300	2225	3225	24		12.400,00	12.000,00	12.400,00	12.000,00	11.835,50	11.835,50
1/852000-728400	2225	3225	24		2.100,00	2.100,00	2.100,00	2.100,00	872,56	872,56
1/852000-728500	2225	3225	24		10.000,00	14.500,00	10.000,00	14.500,00	6.474,25	6.474,25
SU 22 / 32	169.100,00	174.500,00			169.100,00	174.500,00	167.200,00	171.400,00	172.317,79	165.775,42

	MVAG	VC	CQ	QU	Ergebnisvoranschlag			Finanzierungsvoranschlag													
					EH	FH		VA 2024	VA 2023	VA 2024	VA 2023	RA 2024	RA 2023								
SA 0 / SA 1																					
SA01																					
SA00																					
Investive Gebarung																					
SU 33																					
SU 34																					
SA2																					
SA3																					
Finanzierungstätigkeit																					
SU 35																					
SU 36																					
SA4																					
SA5																					
853																					
853000																					
Operative Gebarung																					
2/853000+811010																					
SU 21 / 31																					
1/853000-451000																					
1/853000-600000																					
1/853000-614000																					
1/853000-670000																					
1/853000-710000																					
1/853000-711100																					
SU 22 / 32																					
SA 0 / SA 1																					
SA01																					
SA00																					
Investive Gebarung																					
SU 33																					
SU 34																					
SA2																					
SA3																					
Finanzierungstätigkeit																					
SU 35																					
(0) Nettoergebnis (21 - 22) / (1) Geldfluss operative Gebarung (31 - 32)																					
Saldo (01) Haushaltsrücklagen (230 - 240)																					
Saldo (00) Nettoergebnis nach Haushaltsrücklagen (Saldo 0 + Saldo 01)																					
Summe Einzahlungen investive Gebarung																					
Summe Auszahlungen investive Gebarung																					
Saldo (2) Geldfluss aus der Investiven Gebarung (33 - 34)																					
Saldo (3) Nettofinanzierungssaldo (Saldo 1 + Saldo 2)																					
Summe Einzahlungen aus der Finanzierungstätigkeit																					
Summe Auszahlungen aus der Finanzierungstätigkeit																					
Saldo (4) Geldfluss aus der Finanzierungstätigkeit (35 - 36)																					
Saldo (5) Geldfluss aus der voranschlagswirksamen Gebarung (Saldo 3 + Saldo 4)																					
Betriebe für die Errichtung und Verwaltung von Wohn- und Ges.																					
Wohn- und Geschäftsgebäude																					
Mieten und Betriebskosten (Gmoabauernladen) 0%																					
Summe Erträge / Einzahlungen operative Gebarung																					
Beheizung																					
Strom																					
Instandhaltung Gebäude																					
Versicherung																					
Öffentliche Abgaben, ohne Gebühren gemäß FAG																					
Wasser																					
Summe Aufwendungen / Auszahlungen operative Gebarung																					
(0) Nettoergebnis (21 - 22) / (1) Geldfluss operative Gebarung (31 - 32)																					
Saldo (01) Haushaltsrücklagen (230 - 240)																					
Saldo (00) Nettoergebnis nach Haushaltsrücklagen (Saldo 0 + Saldo 01)																					
Summe Einzahlungen investive Gebarung																					
Summe Auszahlungen investive Gebarung																					
Saldo (2) Geldfluss aus der Investiven Gebarung (33 - 34)																					
Saldo (3) Nettofinanzierungssaldo (Saldo 1 + Saldo 2)																					
Summe Einzahlungen aus der Finanzierungstätigkeit																					
Summe Auszahlungen aus der Finanzierungstätigkeit																					

Voranschlag 2024

Marktgemeinde Kreuzstetten

Ergebnis- und Finanzierungsvoranschlag Detailnachweis

	MVAG		VC	CQU	Ergebnisvoranschlag		Finanzierungsvoranschlag		
	EH	FH			VA 2024	VA 2023	RA 2022	VA 2024	VA 2023
SU 36	Summe Auszahlungen aus der Finanzierungstätigkeit								
SA4	Saldo (4) Geldfluss aus der Finanzierungstätigkeit (35 – 36)								
SA5	Saldo (5) Geldfluss aus der voranschlagswirksamen Gebarung (Saldo 3 + Saldo 4)								
853100	Wohn- und Geschäftsgebäude								
Operative Gebarung									
2/853100+811000	Mieten und Betriebskosten (20 %) (Fa. Kastner)	2115	3115	14	7.000,00	9.300,00	7.000,00	5.200,00	15.382,44
2/853100+811010	Mieten Amtsgebäude	2115	3115	14	18.500,00	13.800,00	18.500,00	13.800,00	17.229,29
SU 21 / 31	Summe Erträge / Einzahlungen operative Gebarung				25.500,00	23.100,00	28.914,31	19.000,00	32.611,73
1/853100-430000	Lebensmittel	2221	3221	23	400,00	100,00	400,00	100,00	307,56
1/853100-452000	Treibstoffe	2221	3221	23	300,00	300,00	300,00	300,00	311,68
1/853100-456000	Büromaterial	2221	3221	23	500,00	500,00	500,00	500,00	533,11
1/853100-459000	Sonstige Verbrauchsgüter	2221	3221	23	200,00	200,00	200,00	200,00	206,55
1/853100-510000	Geldbezüge der Vertragsbediensteten der Verwaltung	2211	3211	20	2.300,00	2.300,00	2.300,00	2.300,00	
1/853100-582000	Sonstige Dienstgeberbeiträge zur sozialen Sicherheit	2212	3212	20	500,00	500,00	500,00	500,00	
1/853100-614000	Instandhaltung des Amtsgebäudes	2224	3224	24	1.100,00	1.000,00	1.100,00	1.000,00	6.028,06
1/853100-616000	Instandhaltung der Maschinen	2224	3224	24	4.000,00	3.900,00	4.000,00	3.900,00	3.957,59
1/853100-617000	Instandhaltung von Fahrzeugen	2224	3224	24	1.500,00	2.700,00	1.500,00	2.700,00	1.081,01
1/853100-630000	Portogebühren	2222	3222	24	500,00	500,00	500,00	500,00	554,84
1/853100-631000	Telefongebühren	2222	3222	24	600,00	300,00	600,00	300,00	590,91
1/853100-680000	Planmäßige Abschreibung	2226			100,00	100,00	125,63		
1/853100-710000	Öffentliche Abgaben, ohne Gebühren gemäß FAG	2225	3225	24	100,00	100,00	100,00		41,60
1/853100-720000	Kostenbeiträge (Kostensätze) für Leistungen	2225	3225	24	5.000,00	300,00	5.000,00	300,00	8.493,75
1/853100-755000	Transfers an Unternehmen (ohne Finanzunternehmen) und andere	2233	3233	27	4.200,00		4.200,00		
SU 22 / 32	Summe Aufwendungen / Auszahlungen operative Gebarung				20.800,00	12.200,00	22.232,29	12.100,00	22.106,66
SA 0 / SA 1	(0) Nettoergebnis (21 - 22) / (1) Geldfluss operative Gebarung (31 – 32)				4.700,00	10.900,00	6.682,02	6.900,00	10.505,07
SA01	Saldo (01) Haushaltsrücklagen (230 - 240)				0,00	0,00	0,00	0,00	0,00
SA00	Saldo (00) Nettoergebnis nach Haushaltsrücklagen (Saldo 0 + Saldo 01)				4.700,00	10.900,00	6.682,02	6.900,00	10.505,07
Investive Gebarung									
SU 33	Summe Einzahlungen investive Gebarung				0,00	0,00	0,00	0,00	0,00
SU 34	Summe Auszahlungen investive Gebarung				0,00	0,00	0,00	0,00	0,00
SA2	Saldo (2) Geldfluss aus der Investiven Gebarung (33 – 34)				0,00	0,00	0,00	0,00	0,00
SA3	Saldo (3) Nettofinanzierungssaldo (Saldo 1 + Saldo 2)				4.800,00	6.900,00	4.800,00	6.900,00	10.505,07

	MVAG		VC QU		Ergebnisvoranschlag		Finanzierungsvoranschlag	
	EH	FH			VA 2024	VA 2023	VA 2024	VA 2023
9 Finanzwirtschaft								
90								
900								
900000								
Operative Gebarung								
2/900000+828000			2116	3116	18		20.000,00	70.921,55
2/900000+868000			2124	3124	16		2.000,00	1.650,00
SU 21 / 31							22.000,00	72.571,55
SU 22 / 32							0,00	0,00
SA 0 / SA 1							22.000,00	72.571,55
SA01							0,00	0,00
SA00							22.000,00	72.571,55
Investive Gebarung								
SU 33							0,00	0,00
SU 34							0,00	0,00
SA2							0,00	0,00
SA3							22.000,00	72.571,55
Finanzierungstätigkeit								
SU 35							0,00	0,00
SU 36							0,00	0,00
SA4							0,00	0,00
SA5							22.000,00	72.571,55
91								
910								
910000								
Operative Gebarung								
2/910000+823000			2131	3131	14		100,00	34,71
SU 21 / 31							100,00	34,71
1/910000-650000			2241	3241	25		2.000,00	1.279,09
1/910000-659000			2244	3244	24		3.200,00	3.163,77
1/910000-710000			2225	3225	24		200,00	200,00
1/910000-729000			2225	3225	24		100,00	8,69
SU 22 / 32							5.500,00	4.451,55
SA 0 / SA 1							-5.400,00	-4.416,84
Kapitalvermögen und Stiftungen ohne eigene Rechtspersönlichkeit								
Geldverkehr								
Geldverkehr								
Zinsen der Giro- und Sparkonten			2131	3131	14		100,00	34,71
SU 21 / 31							100,00	34,71
Zinsen für Kassenkredit			2241	3241	25		2.000,00	1.279,09
Geldverkehrsreserven			2244	3244	24		3.200,00	3.163,77
Öffentliche Abgaben (Ausgaben), Kapitalertragssteuer			2225	3225	24		200,00	200,00
			2225	3225	24		100,00	8,69
SU 22 / 32							5.500,00	4.451,55
SA 0 / SA 1							-5.400,00	-4.416,84

	MVAG		VC QU	Ergebnisvoranschlag		Finanzierungsvoranschlag		RA 2022	VA 2023		VA 2024		RA 2022	VA 2023		VA 2024		
	EH	FH		VA 2024	VA 2023	VA 2024	VA 2023		VA 2024	VA 2023	VA 2024	VA 2023		VA 2024				
SA01																		
SA00																		
Investive Gebarung																		
SU 33																		
SU 34																		
SA2																		
SA3																		
Finanzierungstätigkeit																		
SU 35																		
SU 36																		
SA4																		
SA5																		
92																		
920																		
920000																		
Operative Gebarung																		
2/920000+816000																		
2/920000+830000																		
2/920000+831000																		
2/920000+833100																		
2/920000+838000																		
2/920000+841000																		
2/920000+849000																		
2/920000+850000																		
2/920000+856000																		
SU 21 / 31																		
SU 22 / 32																		
SA 0 / SA 1																		
SA01																		
SA00																		
Investive Gebarung																		
SU 33																		
SU 34																		
SA2																		
SA3																		
Nö. Seuchenvorsorgeabgabe Gemeindeanteil																		
Grundsteuer A																		
Grundsteuer B																		
Kommunalsteuer																		
Hundeabgabe																		
Gebrauchsabgabe																		
Nebenanprüche und Mahngebühren																		
Aufschließungsbeiträge																		
Verwaltungsabgaben																		
Summe Erträge / Einzahlungen operative Gebarung																		
Summe Aufwendungen / Auszahlungen operative Gebarung																		
(0) Nettoergebnis (21 - 22) / (1) Geldfluss operative Gebarung (31 - 32)																		
SA01																		
SA00																		
Investive Gebarung																		
SU 33																		
SU 34																		
SA2																		
SA3																		

	MVAG		VC QU		Ergebnisvoranschlag		Finanzierungsvoranschlag	
	EH	FH			VA 2024	VA 2023	VA 2024	VA 2023
Finanzierungstätigkeit								
SU 35							0,00	0,00
SU 36							0,00	0,00
SA4							0,00	0,00
SA5							361.700,00	241.652,90
921								
921000								
Operative Gebarung								
2/92.1000+834000			2111	3111	100,00	100,00	100,00	125,64
2/92.1000+861000			2121	3121	100,00	300,00	100,00	7.688,99
SU 21 / 31					200,00	400,00	200,00	7.814,63
SU 22 / 32					0,00	0,00	0,00	0,00
SA 0 / SA 1					200,00	400,00	200,00	7.814,63
SA01					0,00	0,00	0,00	0,00
SA00					200,00	400,00	200,00	7.814,63
Investive Gebarung								
SU 33							0,00	0,00
SU 34							0,00	0,00
SA2							0,00	0,00
SA3							200,00	400,00
								7.814,63
Finanzierungstätigkeit								
SU 35							0,00	0,00
SU 36							0,00	0,00
SA4							0,00	0,00
SA5							200,00	400,00
								7.814,63
925								
925000								
Operative Gebarung								
2/92.5000+859400					1.743.000,00	1.698.000,00	1.743.000,00	1.628.248,43
SU 21 / 31					1.743.000,00	1.698.000,00	1.743.000,00	1.628.248,43
SU 22 / 32					0,00	0,00	0,00	0,00
SA 0 / SA 1					1.743.000,00	1.698.000,00	1.743.000,00	1.628.248,43
SA01					0,00	0,00	0,00	0,00
SA00					1.743.000,00	1.698.000,00	1.743.000,00	1.628.248,43

Voranschlag 2024

Marktgemeinde Kreuzstetten

Ergebnis- und Finanzierungsvoranschlag Detailnachweis

	MVAG		VC QU		Ergebnisvoranschlag		Finanzierungsvoranschlag	
	EH	FH			VA 2024	VA 2023	VA 2024	VA 2023
Investive Gebarung								
SU 33							0,00	0,00
SU 34							0,00	0,00
SA2							0,00	0,00
SA3							1.743.000,00	1.698.000,00
Finanzierungstätigkeit								
SU 35							0,00	0,00
SU 36							0,00	0,00
SA4							0,00	0,00
SA5							1.743.000,00	1.698.000,00
								1.628.248,43
94								
940								
940000								
Operative Gebarung								
2/940000+861000				2121 3121	15	291.000,00	204.848,09	204.848,09
2/940000+871100				2121 3121	33	27.500,00	27.500,00	27.500,00
SU 21 / 31						291.000,00	204.848,09	204.848,09
SU 22 / 32						0,00	0,00	0,00
SA 0 / SA 1						291.000,00	204.848,09	204.848,09
SA01						0,00	0,00	0,00
SA00						291.000,00	204.848,09	204.848,09
Investive Gebarung								
SU 33							0,00	0,00
SU 34							0,00	0,00
SA2							0,00	0,00
SA3							291.000,00	232.800,00
Finanzierungstätigkeit								
SU 35							0,00	0,00
SU 36							0,00	0,00
SA4							0,00	0,00
SA5							291.000,00	232.800,00
								204.848,09

Voranschlag 2024

Marktgemeinde Kreuzstetten

Ergebnis- und Finanzierungsvoranschlag Detailnachweis

	MVAG	VC QU	Ergebnisvoranschlag		Finanzierungsvoranschlag										
			EH	FH	VA 2024	VA 2023	RA 2022	VA 2024	VA 2023	RA 2022					
941															
941000															
Operative Gebarung															
2/94.1000+860000			2121	3121	15										
SU 21 / 31			Finanzzuweisungen des Bundes			10.000,00	81.200,00	78.286,00	10.000,00	81.200,00	78.286,00	10.000,00	81.200,00	78.286,00	78.286,00
SU 22 / 32			Summe Erträge / Einzahlungen operative Gebarung			10.000,00	81.200,00	78.286,00	10.000,00	81.200,00	78.286,00	10.000,00	81.200,00	78.286,00	78.286,00
SA 0 / SA 1			Summe Aufwendungen / Auszahlungen operative Gebarung			0,00	0,00	0,00	0,00	0,00	0,00	0,00	0,00	0,00	0,00
SA01			(0) Nettoergebnis (21 - 22) / (1) Geldfluss operative Gebarung (31 - 32)			10.000,00	81.200,00	78.286,00	10.000,00	81.200,00	78.286,00	10.000,00	81.200,00	78.286,00	78.286,00
SA00			Saldo (01) Haushaltsrücklagen (230 - 240)			0,00	0,00	0,00	0,00	0,00	0,00	0,00	0,00	0,00	0,00
			Saldo (00) Nettoergebnis nach Haushaltsrücklagen (Saldo 0 + Saldo 01)			10.000,00	81.200,00	78.286,00	10.000,00	81.200,00	78.286,00	10.000,00	81.200,00	78.286,00	78.286,00
Investive Gebarung															
SU 33			Summe Einzahlungen investive Gebarung			0,00	0,00	0,00	0,00	0,00	0,00	0,00	0,00	0,00	0,00
SU 34			Summe Auszahlungen investive Gebarung			0,00	0,00	0,00	0,00	0,00	0,00	0,00	0,00	0,00	0,00
SA2			Saldo (2) Geldfluss aus der Investiven Gebarung (33 - 34)			0,00	0,00	0,00	0,00	0,00	0,00	0,00	0,00	0,00	0,00
SA3			Saldo (3) Nettofinanzierungssaldo (Saldo 1 + Saldo 2)			10.000,00	81.200,00	78.286,00	10.000,00	81.200,00	78.286,00	10.000,00	81.200,00	78.286,00	78.286,00
Finanzierungstätigkeit															
SU 35			Summe Einzahlungen aus der Finanzierungstätigkeit			0,00	0,00	0,00	0,00	0,00	0,00	0,00	0,00	0,00	0,00
SU 36			Summe Auszahlungen aus der Finanzierungstätigkeit			0,00	0,00	0,00	0,00	0,00	0,00	0,00	0,00	0,00	0,00
SA4			Saldo (4) Geldfluss aus der Finanzierungstätigkeit (35 - 36)			0,00	0,00	0,00	0,00	0,00	0,00	0,00	0,00	0,00	0,00
SA5			Saldo (5) Geldfluss aus der voranschlagswirksamen Gebarung (Saldo 3 + Saldo 4)			10.000,00	81.200,00	78.286,00	10.000,00	81.200,00	78.286,00	10.000,00	81.200,00	78.286,00	78.286,00
944															
944000															
Operative Gebarung															
2/94.4000+860000															
SU 21 / 31						500,00	13.100,00	0,00	500,00	13.100,00	0,00	500,00	13.100,00	0,00	0,00
SU 22 / 32			Summe Erträge / Einzahlungen operative Gebarung			500,00	13.100,00	0,00	500,00	13.100,00	0,00	500,00	13.100,00	0,00	0,00
SA 0 / SA 1			Summe Aufwendungen / Auszahlungen operative Gebarung			0,00	0,00	0,00	0,00	0,00	0,00	0,00	0,00	0,00	0,00
SA01			(0) Nettoergebnis (21 - 22) / (1) Geldfluss operative Gebarung (31 - 32)			500,00	13.100,00	0,00	500,00	13.100,00	0,00	500,00	13.100,00	0,00	0,00
SA00			Saldo (01) Haushaltsrücklagen (230 - 240)			0,00	0,00	0,00	0,00	0,00	0,00	0,00	0,00	0,00	0,00
			Saldo (00) Nettoergebnis nach Haushaltsrücklagen (Saldo 0 + Saldo 01)			500,00	13.100,00	0,00	500,00	13.100,00	0,00	500,00	13.100,00	0,00	0,00
Investive Gebarung															
SU 33			Summe Einzahlungen investive Gebarung			0,00	0,00	0,00	0,00	0,00	0,00	0,00	0,00	0,00	0,00
SU 34			Summe Auszahlungen investive Gebarung			0,00	0,00	0,00	0,00	0,00	0,00	0,00	0,00	0,00	0,00
SA2			Saldo (2) Geldfluss aus der Investiven Gebarung (33 - 34)			0,00	0,00	0,00	0,00	0,00	0,00	0,00	0,00	0,00	0,00
SA3			Saldo (3) Nettofinanzierungssaldo (Saldo 1 + Saldo 2)			500,00	13.100,00	0,00	500,00	13.100,00	0,00	500,00	13.100,00	0,00	0,00
Finanzierungstätigkeit															
SU 35			Summe Einzahlungen aus der Finanzierungstätigkeit			0,00	0,00	0,00	0,00	0,00	0,00	0,00	0,00	0,00	0,00
SU 36			Summe Auszahlungen aus der Finanzierungstätigkeit			0,00	0,00	0,00	0,00	0,00	0,00	0,00	0,00	0,00	0,00
SA4			Saldo (4) Geldfluss aus der Finanzierungstätigkeit (35 - 36)			0,00	0,00	0,00	0,00	0,00	0,00	0,00	0,00	0,00	0,00
SA5			Saldo (5) Geldfluss aus der voranschlagswirksamen Gebarung (Saldo 3 + Saldo 4)			500,00	13.100,00	0,00	500,00	13.100,00	0,00	500,00	13.100,00	0,00	0,00
944															
944000															
Operative Gebarung															
2/94.4000+860000															
SU 21 / 31						500,00	13.100,00	0,00	500,00	13.100,00	0,00	500,00	13.100,00	0,00	0,00
SU 22 / 32			Summe Erträge / Einzahlungen operative Gebarung			500,00	13.100,00	0,00	500,00	13.100,00	0,00	500,00	13.100,00	0,00	0,00
SA 0 / SA 1			Summe Aufwendungen / Auszahlungen operative Gebarung			0,00	0,00	0,00	0,00	0,00	0,00	0,00	0,00	0,00	0,00
SA01			(0) Nettoergebnis (21 - 22) / (1) Geldfluss operative Gebarung (31 - 32)			500,00	13.100,00	0,00	500,00	13.100,00	0,00	500,00	13.100,00	0,00	0,00
SA00			Saldo (01) Haushaltsrücklagen (230 - 240)			0,00	0,00	0,00	0,00	0,00	0,00	0,00	0,00	0,00	0,00
			Saldo (00) Nettoergebnis nach Haushaltsrücklagen (Saldo 0 + Saldo 01)			500,00	13.100,00	0,00	500,00	13.100,00	0,00	500,00	13.100,00	0,00	0,00
Investive Gebarung															
SU 33			Summe Einzahlungen investive Gebarung			0,00	0,00	0,00	0,00	0,00	0,00	0,00	0,00	0,00	0,00
SU 34			Summe Auszahlungen investive Gebarung			0,00	0,00	0,00	0,00	0,00	0,00	0,00	0,00	0,00	0,00
SA2			Saldo (2) Geldfluss aus der Investiven Gebarung (33 - 34)			0,00	0,00	0,00	0,00	0,00	0,00	0,00	0,00	0,00	0,00
SA3			Saldo (3) Nettofinanzierungssaldo (Saldo 1 + Saldo 2)			500,00	13.100,00	0,00	500,00	13.100,00	0,00	500,00	13.100,00	0,00	0,00
Finanzierungstätigkeit															
SU 35			Summe Einzahlungen aus der Finanzierungstätigkeit			0,00	0,00	0,00	0,00	0,00	0,00	0,00	0,00	0,00	0,00
SU 36			Summe Auszahlungen aus der Finanzierungstätigkeit			0,00	0,00	0,00	0,00	0,00	0,00	0,00	0,00	0,00	0,00

Haushaltspotential (aufbauend auf der Ergebnisrechnung)

Voranschlag 2024

Marktgemeinde Kreuzstetten

Haushaltspotential (aufbauend auf der Ergebnisrechnung)

MVAG	Mittelverwendungs- und -aufbringungsgruppen	Mittelaufbringung	Mittelverwendung	Saldo
211	Erträge aus der operativen Verwaltungstätigkeit	3.119.100,00		
212	Erträge aus Transfers	779.700,00		
213	Finanzerträge	100,00		
	Summe Erträge (SU 21)	3.898.900,00		
2117	Nicht finanzierungswirksame operative Erträge (Auflösung von Rückstellungen und Aktivierte Eigenleistungen)	-35.000,00		
2127	Nicht finanzierungswirksamer Transferertrag (Auflösung von Investitionszuschüssen)	-64.600,00		
2136	Sonstige nicht finanzierungswirksame Finanzerträge (Auflösung von RS Bewertung von Beteiligungen und aktiven Finanzinstrumenten)			
	Nicht finanzwirksame Erträge	-99.600,00		
	Finanzwirksame Erträge	3.799.300,00		
221	Personalaufwand		701.500,00	
222	Sachaufwand		1.843.600,00	
223	Transferaufwand		1.185.700,00	
224	Finanzaufwand		57.500,00	
	Summe Aufwendungen (SU 22)		3.788.300,00	
2214	Nicht finanzierungswirksamer Personalaufwand (Dotierung RS für Abfertigungen, Jubiläum u. nicht konsumierte Urlaube)		-21.200,00	
2226	Nicht finanzierungswirksamer Sachaufwand (inkl. Abschreibungen, Dotierung von RS Prozess, ausstehende Rechnungen)		-615.100,00	
2237	Nicht finanzierungswirksamer Transferaufwand (Dotierungen von RS f. Pensionen)			
2245	Nicht finanzierungswirksamer Finanzaufwand (Wertberichtigungen zu Finanzinstrumenten, Aufwendungen aus der Bewertung von Beteiligungen)			
	Nicht finanzwirksame Aufwendungen		-636.300,00	
	Finanzwirksame Aufwendungen		3.152.000,00	
	Finanzwirksames Ergebnis	3.799.300,00	3.152.000,00	647.300,00

MVAG	Mittelverwendungs- und -aufbringungsgruppen	Mittelaufbringung	Mittelverwendung	Saldo
332	Einzahlungen aus der Rückzahlung von Darlehen sowie gewährten Vorschüssen (ohne 3325 mit Projektcode - Anzahlungen)			
1141	Vorräte (- Veränderung)			
1142	Gegebene Anzahlungen auf Vorräte (- Veränderung)	58.000,00		
1540	Passive Rechnungsabgrenzung			
	Einzahlungen der Kontengruppe 000-089, die keinem Projekt mit Projektcode 1 zugeordnet sind			
	Einzahlungen der Kontengruppe 30, die keinem Projekt mit Projektcode 1 zugeordnet sind			
	- Erträge der Kontogruppe 80 mit Projektcode 1			
2301	Entnahmen von Rücklagen endfälliger Darlehen (Kontengruppe 893)			
	Jährliche wiederkehrende Einzahlungen	58.000,00		
36	Auszahlungen aus der Finanzierungstätigkeit (ohne Projektcode 1)		381.800,00	
2401	Zuweisung an Rücklagen endfälliger Darlehen (Kontengruppe 793)			
342	Auszahlungen aus der Gewährung von Darlehen sowie gewährten Vorschüssen (ohne 3425 mit Projektcode - Anzahlungen)			
1141	Vorräte (+ Veränderung)			
1142	Gegebene Anzahlungen auf Vorräte (+ Veränderung)			
1170	Aktive Rechnungsabgrenzung			
	Auszahlungen (Investitionen) der Kontengruppe 000-083, die keinem Projekt mit Projektcode 1 zugeordnet sind		54.800,00	
	Jährliche wiederkehrende Auszahlungen		436.600,00	
	Kontengruppe 871, KT der Ergebnisrechnung, mit Projektcode (BZ)	-308.000,00		
	Summe Kapitaltransfers der Ergebnisrechnung	-308.000,00		
	Jährliches Haushaltspotential	3.549.300,00	3.588.600,00	-39.300,00
	Jährliches Haushaltspotential	-39.300,00		
	kumuliertes Haushaltspotential zum 31.12.2023 (Vorjahr)	39.300,00		
	Verfügbares Haushaltspotential	0,00		

MVAG	Mittelverwendungs- und -aufbringungsgruppen	Mittelaufbringung	Mittelverwendung	Saldo
<i>informativ</i>	im verfügbaren Haushaltspotential enthaltene Bedarfszuweisungen zur Liquiditätssteigerung aus Kontengruppe 871, KT der Ergebnisrechnung ohne Projektcode			
<i>informativ</i>	tatsächlicher Liquiditätsbedarf ohne Rücklagenauflösung (Abgang)	-39.300,00		
2401	Zuweisungen an Haushaltsrücklagen (Kontengruppe 794)			
2401	Zuweisungen an Haushaltsrücklagen (Kontengruppe 795)			
Jährliche Aufwände für Rücklagen			0,00	
2301	Entnahmen von Haushaltsrücklagen (Kontengruppe 894)			
2301	Entnahmen von Haushaltsrücklagen (Kontengruppe 895)			
Jährliche RL-Erträge f. Investitionen (finanzw.)		0,00		
Endbestand kumuliertes Haushaltspotential		0,00	0,00	0,00
- Zuweisungen und Umbuchungen an investive Vorhaben				0,00
+ Rückführungen und Umbuchungen von investiven Vorhaben				0,00
Endbestand kumuliertes Haushaltspotential nach Berücksichtigung von Zuweisungen und Rückführungen investive Vorhaben		0,00	0,00	0,00

Nachweis der Investitionstätigkeit

Voranschlag 2024

Marktgemeinde Kreuzstetten

Nachweis der Investitionstätigkeit

Vorhaben	Vorhabensbezeichnung	Bezeichnung	RA Vorjahre	VA 2023	VA 2024	Plan 2025	Plan 2026	Plan 2027	Plan 2028	Plan Gesamt (gerundet)
2202400	Sonstige Investitionen 2024 (2024 bis 2028)									
	Auszahlungen - Investitionen - Mittelverwendung									
	Anschaffungs- oder Herstellungskosten									
	1/010000-042000	Amtsausstattung	0,00	0,00	54.800,00	39.000,00	40.300,00	41.400,00	42.600,00	218.100,00
	1/211000-020000	Ankauf von Maschinen	0,00	0,00	54.800,00	39.000,00	40.300,00	41.400,00	42.600,00	218.100,00
	1/211000-042000	Amts- Betriebs- u. Geschäftsausstattung			3.100,00	3.200,00	3.300,00	3.400,00	3.500,00	16.500,00
	1/211000-042200	Schulmöbel, Lehrmittel			1.100,00	1.100,00	1.100,00	1.200,00	1.200,00	5.700,00
	1/211000-070000	Mampf App			1.000,00	1.000,00	1.100,00	1.100,00	1.100,00	5.300,00
	1/240000-042200	Anschaffungen - Möbel, Spiele			1.100,00	1.100,00	500,00	500,00	600,00	2.600,00
	1/240000-070000	Mampf App			900,00	900,00				900,00
	1/522000-005000	Anlage E-Säule			5.000,00					5.000,00
	1/612000-042100	Ankauf von Hinweistafeln			1.000,00	1.000,00	1.100,00	1.100,00	1.100,00	5.300,00
	1/612000-070000	Aktivierungsfähige Rechte (immaterielle Vermögenswerte)			5.600,00	5.800,00	6.000,00	6.100,00	6.300,00	29.800,00
	1/633000-006000	Sonstige Grundstückseinrichtungen			500,00	500,00	500,00	500,00	500,00	2.500,00
	1/640000-050000	Ankauf von Verkehrszeichen u. - spiegeln			1.600,00	1.600,00	1.700,00	1.700,00	1.800,00	8.400,00
	1/820000-030000	Ankauf Werkzeuge			1.600,00	1.600,00	1.700,00	1.700,00	1.800,00	8.400,00
	1/820000-042200	Betriebsausstattung			800,00	900,00	900,00	900,00	900,00	4.400,00
	1/840000-001000	Unbebaute Grundstücke Grundablöse			100,00	100,00	100,00	100,00	100,00	500,00
	1/851000-004000	Kanalbauten			30.000,00	20.600,00	21.200,00	21.900,00	22.500,00	116.200,00
	Einzahlungen - Finanzierung - Mittelaufbringung									
	Mittel aus Geldfluss aus der operativen Gebarung									
	Bedarfszuweisungen/KTZ		0,00	0,00	0,00	0,00	0,00	0,00	0,00	0,00
	Haushaltsrücklagen/Zahlungsmittelreserven		0,00	0,00	0,00	0,00	0,00	0,00	0,00	0,00
	Sonstige Kapitaltransfers und Subventionen		0,00	0,00	0,00	0,00	0,00	0,00	0,00	0,00
	Darlehen/Innere Darlehen		0,00	0,00	0,00	0,00	0,00	0,00	0,00	0,00
	Finanzierungsleasing		0,00	0,00	0,00	0,00	0,00	0,00	0,00	0,00
	Veräußerung langfristiges Vermögen und sonstiges		0,00	0,00	0,00	0,00	0,00	0,00	0,00	0,00
	Finanzierungsergebnis 2202400		0,00	0,00	-54.800,00	-39.000,00	-40.300,00	-41.400,00	-42.600,00	-218.100,00
		<i>inklusive Vorjahre (gerundet)</i>								
					-54.800,00	-93.800,00	-134.100,00	-175.500,00	-218.100,00	

Voranschlag 2024

Marktgemeinde Kreuzstetten

Nachweis der Investitionstätigkeit

Vorhaben	Vorhabensbezeichnung	Bezeichnung	RA Vorjahre	VA 2023	VA 2024	Plan 2025	Plan 2026	Plan 2027	Plan 2028	Plan Gesamt (gerundet)
1000030	Feuerwehrauto (2024 bis 2025)									
	Geplante Gesamtkosten:	595.000,00								85.000,00
	Auszahlungen - Investitionen - Mittelverwendung		0,00	0,00	85.000,00	0,00	0,00	0,00	0,00	85.000,00
	Anschaffungs- oder Herstellungskosten		0,00	0,00	85.000,00	0,00	0,00	0,00	0,00	85.000,00
	5/163000-040000	Anzahlung für HLF-3 FF			85.000,00					85.000,00
		Niederkreuzstetten								
	Einzahlungen - Finanzierung - Mittelaufbringung		0,00	0,00	85.000,00	0,00	0,00	0,00	0,00	85.000,00
	Mittel aus Geldfluss aus der operativen Gebarung		0,00	0,00	0,00	0,00	0,00	0,00	0,00	0,00
	Bedarfszuweisungen/KTZ		0,00	0,00	0,00	0,00	0,00	0,00	0,00	0,00
	Haushaltsrücklagen/Zahlungsmittelreserven		0,00	0,00	0,00	0,00	0,00	0,00	0,00	0,00
	Sonstige Kapitaltransfers und Subventionen		0,00	0,00	0,00	0,00	0,00	0,00	0,00	0,00
	6/163000+303000	Anzahlung übernimmt die FF			85.000,00					85.000,00
	Darlehen/Innere Darlehen		0,00	0,00	0,00	0,00	0,00	0,00	0,00	0,00
	Finanzierungsleasing		0,00	0,00	0,00	0,00	0,00	0,00	0,00	0,00
	Veräußerung langfristiges Vermögen und sonstiges		0,00	0,00	0,00	0,00	0,00	0,00	0,00	0,00
	Finanzierungsergebnis 1000030		0,00	0,00	0,00	0,00	0,00	0,00	0,00	0,00
		<i>inklusive Vorjahre (gerundet)</i>		0,00	0,00	0,00	0,00	0,00	0,00	0,00

Voranschlag 2024

Marktgemeinde Kreuzstetten

Nachweis der Investitionstätigkeit

Vorhaben	Vorhabensbezeichnung	Bezeichnung	RA Vorjahre	VA 2023	VA 2024	Plan 2025	Plan 2026	Plan 2027	Plan 2028	Plan Gesamt (gerundet)
1000025	Kindergarten Zubau (2024 bis 2027)									
	Geplante Gesamtkosten:	1.417.500,00								
	Auszahlungen - Investitionen - Mittelverwendung		0,00	0,00	1.417.500,00	0,00	0,00	0,00	0,00	1.417.500,00
	Anschaffungs- oder Herstellungskosten		0,00	0,00	1.417.500,00	0,00	0,00	0,00	0,00	1.417.500,00
	5/240000-010000	Zubau								
	Einzahlungen - Finanzierung - Mittelaufbringung		0,00	0,00	1.417.500,00	0,00	0,00	0,00	0,00	1.417.500,00
	Mittel aus Geldfluss aus der operativen Gebarung		0,00	0,00	0,00	0,00	0,00	0,00	0,00	0,00
	Bedarfszuweisungen/KTZ		0,00	0,00	0,00	0,00	0,00	0,00	0,00	0,00
	Haushaltsrücklagen/Zahlungsmittelreserven		0,00	0,00	0,00	0,00	0,00	0,00	0,00	0,00
	Sonstige Kapitaltransfers und Subventionen		0,00	0,00	0,00	0,00	0,00	0,00	0,00	0,00
	Darlehen/Innere Darlehen		0,00	0,00	1.417.500,00	0,00	0,00	0,00	0,00	1.417.500,00
	21/4	Kindergartenausbau								
	Finanzierungsleasing		0,00	0,00	0,00	0,00	0,00	0,00	0,00	0,00
	Veräußerung langfristiges Vermögen und sonstiges		0,00	0,00	0,00	0,00	0,00	0,00	0,00	0,00
	Finanzierungsergebnis 1000025		0,00	0,00	0,00	0,00	0,00	0,00	0,00	0,00
		<i>inklusive Vorjahre (gerundet)</i>		0,00	0,00	0,00	0,00	0,00	0,00	0,00

Voranschlag 2024

Marktgemeinde Kreuzstetten

Nachweis der Investitionstätigkeit

Vorhaben	Vorhabensbezeichnung	Bezeichnung	RA Vorjahre	VA 2023	VA 2024	Plan 2025	Plan 2026	Plan 2027	Plan 2028	Plan Gesamt (gerundet)
1000020	Straßenbau (2020 bis 2055)									
	Geplante Gesamtkosten:	260.000,00								
	Auszahlungen - Investitionen - Mittelverwendung		892.750,98	82.500,00	350.000,00	110.000,00	110.000,00	110.000,00	110.000,00	1.765.300,00
	Anschaffungs- oder Herstellungskosten		892.750,98	300.000,00	350.000,00	110.000,00	110.000,00	110.000,00	110.000,00	1.982.800,00
	5/612000-002000	Straßenbauten	445.583,92	200.000,00	260.000,00	100.000,00	100.000,00	100.000,00	100.000,00	1.305.600,00
	5/612000-005000	Anlagen zu Straßenbauten	64.576,92	100.000,00	90.000,00	10.000,00	10.000,00	10.000,00	10.000,00	294.600,00
	5/612000-729960	Richtigstellung Rücklagengebarung lt NÖ LR	382.590,14							382.600,00
	Korrektur Auszahlungen VA 2023		0,00	-217.500,00	0,00	0,00	0,00	0,00	0,00	-217.500,00
	Einzahlungen - Finanzierung - Mittelaufbringung		817.286,99	300.000,00	303.000,00	100.000,00	80.800,00	80.500,00	80.500,00	1.762.100,00
	Mittel aus Geldfluss aus der operativen Gebarung		421.019,34	35.000,00	0,00	0,00	0,00	0,00	0,00	456.000,00
	6/612000+829910	Zuführung vom Haushaltspotential		35.000,00						35.000,00
	6/612000+829960	Übernahme Ist-Überschuss aus 2019	421.019,34							421.000,00
	Bedarfszuweisungen/KTZ		236.500,00	265.000,00	303.000,00	100.000,00	80.800,00	80.500,00	80.500,00	1.146.300,00
	6/612000+871100	Bedarfszuweisung	220.000,00	260.000,00	270.000,00	80.000,00	80.000,00	80.000,00	80.000,00	1.070.000,00
	6/612000+871120	Förderung ESPG	16.500,00	5.000,00	33.000,00	20.000,00	800,00	500,00	500,00	76.300,00
	Haushaltsrücklagen/Zahlungsmittelreserven		0,00	0,00	0,00	0,00	0,00	0,00	0,00	0,00
	Sonstige Kapitaltransfers und Subventionen		159.767,65	0,00	0,00	0,00	0,00	0,00	0,00	159.800,00
	6/612000+300000	Kapitaltransfers von Bund, Bundesfonds und Bundeskammern	159.767,65							159.800,00
	Darlehen/Innere Darlehen		0,00	0,00	0,00	0,00	0,00	0,00	0,00	0,00
	Finanzierungsleasing		0,00	0,00	0,00	0,00	0,00	0,00	0,00	0,00
	Veräußerung langfristiges Vermögen und sonstiges		0,00	0,00	0,00	0,00	0,00	0,00	0,00	0,00
	Finanzierungsergebnis 1000020		-75.463,99	217.500,00	-47.000,00	-10.000,00	-29.200,00	-29.500,00	-29.500,00	-3.200,00
		<i>inklusive Vorjahre (gerundet)</i>		142.000,00	95.000,00	85.000,00	55.800,00	26.300,00	-3.200,00	

Voranschlag 2024

Marktgemeinde Kreuzstetten

Nachweis der Investitionstätigkeit

Vorhaben	Vorhabensbezeichnung	Bezeichnung	RA Vorjahre	VA 2023	VA 2024	Plan 2025	Plan 2026	Plan 2027	Plan 2028	Plan Gesamt (gerundet)
1639000	Hochwasserschutz (2024 bis 2030)									
	Auszahlungen - Investitionen - Mittelverwendung		0,00	0,00	80.000,00	0,00	0,00	0,00	0,00	80.000,00
	Anschaffungs- oder Herstellungskosten		0,00	0,00	80.000,00	0,00	0,00	0,00	0,00	80.000,00
	5/639000-280000	Geleistete Anzahlungen für Anlagen (Hochwasserschutz)			20.000,00					20.000,00
	5/639000-280102	Geleistete Anzahlungen für Anlagen (HWS Florianigasse)			60.000,00					60.000,00
	Einzahlungen - Finanzierung - Mittelaufbringung		0,00	0,00	80.000,00	0,00	0,00	0,00	0,00	80.000,00
	Mittel aus Geldfluss aus der operativen Gebarung		0,00	0,00	0,00	0,00	0,00	0,00	0,00	0,00
	Bedarfszuweisungen/KTZ		0,00	0,00	0,00	0,00	0,00	0,00	0,00	0,00
	Haushaltsrücklagen/Zahlungsmittelreserven		0,00	0,00	80.000,00	0,00	0,00	0,00	0,00	80.000,00
	6/639000+895001	Entnahmen von allgemeinen Haushaltsrücklagen			80.000,00					80.000,00
	Sonstige Kapitaltransfers und Subventionen		0,00	0,00	0,00	0,00	0,00	0,00	0,00	0,00
	Darlehen/Innere Darlehen		0,00	0,00	0,00	0,00	0,00	0,00	0,00	0,00
	Finanzierungsleasing		0,00	0,00	0,00	0,00	0,00	0,00	0,00	0,00
	Veräußerung langfristiges Vermögen und sonstiges		0,00	0,00	0,00	0,00	0,00	0,00	0,00	0,00
	Finanzierungsergebnis 1639000		0,00	0,00	0,00	0,00	0,00	0,00	0,00	0,00
		<i>inklusive Vorjahre (gerundet)</i>								

Vorhaben	Vorhabensbezeichnung	Bezeichnung	RA Vorjahre	VA 2023	VA 2024	Plan 2025	Plan 2026	Plan 2027	Plan 2028	Plan Gesamt (gerundet)
1000022	Güterweeerhaltung (2020 bis 2055)									
	Auszahlungen - Investitionen - Mittelverwendung		54.241,15	3.300,00	20.000,00	25.000,00	24.500,00	24.800,00	25.000,00	176.800,00
	Anschaffungs- oder Herstellungskosten		54.241,15	20.000,00	20.000,00	25.000,00	24.500,00	24.800,00	25.000,00	193.500,00
	5/710000-002000 Güterwege		54.241,15	20.000,00	20.000,00	25.000,00	24.500,00	24.800,00	25.000,00	193.500,00
	Korrektur Auszahlungen VA 2023		0,00	-16.700,00	0,00	0,00	0,00	0,00	0,00	-16.700,00
	Einzahlungen - Finanzierung - Mittelaufbringung		37.584,72	20.000,00	20.000,00	9.000,00	9.000,00	9.000,00	9.000,00	113.600,00
	Mittel aus Geldfluss aus der operativen Gebarung		3.484,72	10.000,00	0,00	0,00	0,00	0,00	0,00	13.500,00
	6/710000+829910 Zuführung vom Haushaltspotential		3.484,72	10.000,00						13.500,00
	Bedarfszuweisungen/KTZ		34.100,00	10.000,00	10.000,00	9.000,00	9.000,00	9.000,00	9.000,00	90.100,00
	6/710000+301000 Abteilung Güterwege (ST8)		22.050,00	5.000,00	5.000,00	4.000,00	4.000,00	4.000,00	4.000,00	48.100,00
	6/710000+871000 Bedarfszuweisung		12.050,00	5.000,00	5.000,00	5.000,00	5.000,00	5.000,00	5.000,00	42.100,00
	Haushaltsrücklagen/Zahlungsmittelreserven		0,00	0,00	10.000,00	0,00	0,00	0,00	0,00	10.000,00
	6/710000+895001 Entnahmen von allgemeinen Haushaltsrücklagen				10.000,00					10.000,00
	Sonstige Kapitaltransfers und Subventionen		0,00	0,00	0,00	0,00	0,00	0,00	0,00	0,00
	Darlehen/Innere Darlehen		0,00	0,00	0,00	0,00	0,00	0,00	0,00	0,00
	Finanzierungsleasing		0,00	0,00	0,00	0,00	0,00	0,00	0,00	0,00
	Veräußerung langfristiges Vermögen und sonstiges		0,00	0,00	0,00	0,00	0,00	0,00	0,00	0,00

Finanzierungsergebnis 1000022

			-16.656,43	16.700,00	0,00	-16.000,00	-15.500,00	-15.800,00	-16.000,00	-63.300,00
		<i>inklusive Vorjahre (gerundet)</i>		0,00	0,00	-16.000,00	-31.500,00	-47.300,00	-63.300,00	

Voranschlag 2024

Marktgemeinde Kreuzstetten

Nachweis der Investitionstätigkeit

Vorhaben	Vorhabensbezeichnung	Bezeichnung	RA Vorjahre	VA 2023	VA 2024	Plan 2025	Plan 2026	Plan 2027	Plan 2028	Plan Gesamt (gerundet)
1000831	Freibad Sanierung (2020 bis 2030)									
	Auszahlungen - Investitionen - Mittelverwendung		14.692,92	0,00	0,00	80.000,00	0,00	0,00	0,00	94.700,00
	Anschaffungs- oder Herstellungskosten		14.692,92	0,00	0,00	80.000,00	0,00	0,00	0,00	94.700,00
	5/831000-042000	Amts-, Betriebs- und Geschäftsausstattung				80.000,00				80.000,00
	5/831000-050000	Sonderanlagen	14.692,92							14.700,00
	Einzahlungen - Finanzierung - Mittelaufbringung		35.634,70	0,00	0,00	40.000,00	0,00	0,00	0,00	75.600,00
	Mittel aus Geldfluss aus der operativen Gebarung		35.634,70	0,00	0,00	0,00	0,00	0,00	0,00	35.600,00
	6/831000+829960	Übernahme Ist-Überschuss aus 2019	35.634,70							35.600,00
	Bedarfszuweisungen/KTZ		0,00	0,00	0,00	40.000,00	0,00	0,00	0,00	40.000,00
	6/831000+871000	Bedarfszuweisung				40.000,00				40.000,00
	Haushaltsrücklagen/Zahlungsmittelreserven		0,00	0,00	0,00	0,00	0,00	0,00	0,00	0,00
	Sonstige Kapitaltransfers und Subventionen		0,00	0,00	0,00	0,00	0,00	0,00	0,00	0,00
	Darlehen/Innere Darlehen		0,00	0,00	0,00	0,00	0,00	0,00	0,00	0,00
	Finanzierungsleasing		0,00	0,00	0,00	0,00	0,00	0,00	0,00	0,00
	Veräußerung langfristiges Vermögen und sonstiges		0,00	0,00	0,00	0,00	0,00	0,00	0,00	0,00
	Finanzierungsergebnis 1000831		20.941,78	0,00	0,00	-40.000,00	0,00	0,00	0,00	-19.100,00
		<i>inklusive Vorjahre (gerundet)</i>	<i>20.900,00</i>	<i>20.900,00</i>	<i>20.900,00</i>	<i>-19.100,00</i>	<i>-19.100,00</i>	<i>-19.100,00</i>	<i>-19.100,00</i>	<i>-19.100,00</i>

Voranschlag 2024

Marktgemeinde Kreuzstetten

Nachweis der Investitionstätigkeit

Vorhaben	Vorhabensbezeichnung	Bezeichnung	RA Vorjahre	VA 2023	VA 2024	Plan 2025	Plan 2026	Plan 2027	Plan 2028	Plan Gesamt (gerundet)
1846000	Zubau Gemeindezentrum (2022 bis 2026)									
	Auszahlungen - Investitionen - Mittelverwendung		0,00	0,00	90.000,00	0,00	0,00	0,00	0,00	90.000,00
	Anschaffungs- oder Herstellungskosten		0,00	90.000,00	90.000,00	0,00	0,00	0,00	0,00	180.000,00
	5/894000-010000 Gebäude und Bauten			90.000,00	90.000,00					180.000,00
	Korrektur Auszahlungen VA 2023		0,00	-90.000,00	0,00	0,00	0,00	0,00	0,00	-90.000,00
	Einzahlungen - Finanzierung - Mittelaufbringung		0,00	76.400,00	13.600,00	0,00	0,00	0,00	0,00	90.000,00
	Mittel aus Geldfluss aus der operativen Gebarung		0,00	20.000,00	0,00	0,00	0,00	0,00	0,00	20.000,00
	6/894000+829910 Zuführung vom Haushaltspotential			20.000,00						20.000,00
	Bedarfszuweisungen/KTZ		0,00	0,00	0,00	0,00	0,00	0,00	0,00	0,00
	Haushaltsrücklagen/Zahlungsmittelreserven		0,00	0,00	13.600,00	0,00	0,00	0,00	0,00	13.600,00
	6/894000+895001 Entnahmen von allgemeinen Haushaltsrücklagen			0,00	13.600,00					13.600,00
	Sonstige Kapitaltransfers und Subventionen		0,00	0,00	0,00	0,00	0,00	0,00	0,00	0,00
	Darlehen/Innere Darlehen		0,00	0,00	0,00	0,00	0,00	0,00	0,00	0,00
	Finanzierungsleasing		0,00	0,00	0,00	0,00	0,00	0,00	0,00	0,00
	Veräußerung langfristiges Vermögen und sonstiges		0,00	0,00	0,00	0,00	0,00	0,00	0,00	0,00
	Korrektur Einzahlungen VA 2023		0,00	56.400,00	0,00	0,00	0,00	0,00	0,00	56.400,00
	Finanzierungsergebnis 1846000		0,00	76.400,00	-76.400,00	0,00	0,00	0,00	0,00	0,00
		<i>inklusive Vorjahre (gerundet)</i>		76.400,00	0,00	0,00	0,00	0,00	0,00	

Salden Finanzierungsergebnisse	RA Vorjahre	VA 2023	VA 2024	Plan 2025	Plan 2026	Plan 2027	Plan 2028	Plan Gesamt (gerundet)
2202400 Sonstige Investitionen 2024 (2024 bis 2028)								
Auszahlungen - Investitionen - Mittelverwendung	0,00	0,00	54.800,00	39.000,00	40.300,00	41.400,00	42.600,00	218.100,00
Einzahlungen - Finanzierung - Mittelherkunft	0,00	0,00	0,00	0,00	0,00	0,00	0,00	0,00
	0,00	0,00	-54.800,00	-39.000,00	-40.300,00	-41.400,00	-42.600,00	-218.100,00
	<i>inklusive Vorjahre (gerundet)</i>	0,00	-54.800,00	-93.800,00	-134.100,00	-175.500,00	-218.100,00	
Saldo Sonstige Investitionen	0,00	0,00	-54.800,00	-39.000,00	-40.300,00	-41.400,00	-42.600,00	-218.100,00
	<i>inklusive Vorjahre (gerundet)</i>	0,00	-54.800,00	-93.800,00	-134.100,00	-175.500,00	-218.100,00	

Salden Finanzierungsergebnisse	RA Vorjahre	VA 2023	VA 2024	Plan 2025	Plan 2026	Plan 2027	Plan 2028	Plan Gesamt (gerundet)
1000030 Feuerwehrauto (2024 bis 2025)								
Auszahlungen - Investitionen - Mittelverwendung	0,00	0,00	85.000,00	0,00	0,00	0,00	0,00	85.000,00
Einzahlungen - Finanzierung - Mittelherkunft	0,00	0,00	85.000,00	0,00	0,00	0,00	0,00	85.000,00
	<i>inklusive Vorjahre (gerundet)</i>	0,00	0,00	0,00	0,00	0,00	0,00	0,00
1000025 Kindergarten Zubau (2024 bis 2027)								
Auszahlungen - Investitionen - Mittelverwendung	0,00	0,00	1.417.500,00	0,00	0,00	0,00	0,00	1.417.500,00
Einzahlungen - Finanzierung - Mittelherkunft	0,00	0,00	1.417.500,00	0,00	0,00	0,00	0,00	1.417.500,00
	<i>inklusive Vorjahre (gerundet)</i>	0,00	0,00	0,00	0,00	0,00	0,00	0,00
1000020 Straßenbau (2020 bis 2055)								
Auszahlungen - Investitionen - Mittelverwendung	892.750,98	82.500,00	350.000,00	110.000,00	110.000,00	110.000,00	110.000,00	1.765.300,00
Einzahlungen - Finanzierung - Mittelherkunft	817.286,99	300.000,00	303.000,00	100.000,00	80.800,00	80.500,00	80.500,00	1.762.100,00
	<i>inklusive Vorjahre (gerundet)</i>	217.500,00	-47.000,00	-10.000,00	-29.200,00	-29.500,00	-29.500,00	-3.200,00
1639000 Hochwasserschutz (2024 bis 2030)								
Auszahlungen - Investitionen - Mittelverwendung	0,00	0,00	80.000,00	0,00	0,00	0,00	0,00	80.000,00
Einzahlungen - Finanzierung - Mittelherkunft	0,00	0,00	80.000,00	0,00	0,00	0,00	0,00	80.000,00
	<i>inklusive Vorjahre (gerundet)</i>	0,00	0,00	0,00	0,00	0,00	0,00	0,00
1000022 Güterwegeerhaltung (2020 bis 2055)								
Auszahlungen - Investitionen - Mittelverwendung	54.241,15	3.300,00	20.000,00	25.000,00	24.500,00	24.800,00	25.000,00	176.800,00
Einzahlungen - Finanzierung - Mittelherkunft	37.584,72	20.000,00	20.000,00	9.000,00	9.000,00	9.000,00	9.000,00	113.600,00
	<i>inklusive Vorjahre (gerundet)</i>	16.700,00	0,00	-16.000,00	-15.500,00	-15.800,00	-16.000,00	-63.300,00
1000831 Freibad Sanierung (2020 bis 2030)								
Auszahlungen - Investitionen - Mittelverwendung	14.692,92	0,00	0,00	80.000,00	0,00	0,00	0,00	94.700,00
Einzahlungen - Finanzierung - Mittelherkunft	35.634,70	0,00	0,00	40.000,00	0,00	0,00	0,00	75.600,00
	<i>inklusive Vorjahre (gerundet)</i>	20.941,78	20.900,00	-40.000,00	0,00	0,00	0,00	-19.100,00
		20.900,00	20.900,00	-19.100,00	-19.100,00	-19.100,00	-19.100,00	-19.100,00

Salden Finanzierungsergebnisse	RA Vorjahre	VA 2023	VA 2024	Plan 2025	Plan 2026	Plan 2027	Plan 2028	Plan Gesamt (gerundet)
1846000 Zubau Gemeindezentrum (2022 bis 2026)	0,00	0,00	90.000,00	0,00	0,00	0,00	0,00	90.000,00
Auszahlungen - Investitionen - Mittelverwendung	0,00	76.400,00	13.600,00	0,00	0,00	0,00	0,00	90.000,00
Einzahlungen - Finanzierung - Mittelherkunft	0,00	76.400,00	-76.400,00	0,00	0,00	0,00	0,00	0,00
	<i>inklusive Vorjahre (gerundet)</i>	76.400,00	0,00	0,00	0,00	0,00	0,00	
Saldo Investive Einzelvorhaben	-71.178,64	310.600,00	-123.400,00	-66.000,00	-44.700,00	-45.300,00	-45.500,00	-85.500,00
	<i>inklusive Vorjahre (gerundet)</i>	239.400,00	116.000,00	50.000,00	5.300,00	-40.000,00	-85.500,00	
Saldo der gesamten Investitionstätigkeit	-71.178,64	310.600,00	-178.200,00	-105.000,00	-85.000,00	-86.700,00	-88.100,00	-303.600,00
	<i>inklusive Vorjahre (gerundet)</i>	239.400,00	61.200,00	-43.800,00	-128.800,00	-215.500,00	-303.600,00	

Personaldaten iSd ÖStp (Anlage 4)

Gruppe 1 - gesamt	Dienstverhältnis zu Gemeinde, dienstleistend in einer Dienststelle, bezahlt aus dem Budget von Gemeinde		Personalaufwendungen					gesamt
	Köpfe ³⁾	VBÄ ³⁾	davon melden Gemeinden optional	Bezüge (Unterklasse 50-52)	Nebengebühren (Unterklasse 56)	Dienstgeberbeiträge (Unterklasse 58)	Weitere Aufwendungen	
Beamtinnen und Beamte	k.A.	k.A.		0,00				
Vertragsbedienstete	15,00	12,22		534.600,00				
KV-Bedienstete (Kollektivvertrag)	k.A.	k.A.		7.600,00				
Nicht zuordenbar	k.A.	k.A.						
Summe	15,00	12,22		542.200,00	4.900,00	133.200,00	0,00	680.300,00
darunter (Teilmengen der Gruppe 1)								
			Länder und Gemeinden melden optional					
	Köpfe ³⁾	VBÄ ³⁾		Bezüge (Unterklasse 50-52)	Nebengebühren (Unterklasse 56)	Dienstgeberbeiträge (Unterklasse 58)	Weitere Aufwendungen	Kontenklasse 5 ²⁾
Musikschullehrerinnen und -lehrer	k.A.	k.A.						
Elementarpädagoginnen und -pädagogen	k.A.	k.A.						
Bedienstete nicht-ausgliederter Krankenanstalten	k.A.	k.A.						
Lehrlinge	k.A.	k.A.						
Summe	k.A.	k.A.						

Gruppe 2 - gesamt	Dienstverhältnis zu Gemeinde, nicht dienstleistend bei Gemeinde ¹⁾ , bezahlt aus dem Budget von Gemeinde		Personalaufwendungen					gesamt
	Köpfe ³⁾	VBÄ ³⁾	davon melden Gemeinden optional					
			Bezüge (Unterklasse 50-52)	Nebengebühren (Unterklasse 56)	Dienstgeberbeiträge (Unterklasse 58)	Weitere Aufwendungen	Kontenklasse 5 ²⁾	
Beamtinnen und Beamte	k.A.	k.A.						
Vertragsbedienstete	k.A.	k.A.						
Nicht zuordenbar	k.A.	k.A.						
Summe	k.A.	k.A.						

Beamtinnen und Beamte - Pensionistinnen und Pensionisten zum 31.12.2024			
	Köpfe ³⁾	Ø-Pensionshöhe / Mt. ⁴⁾	
Ruhegenussbezieherinnen und -bezieher			
Hinterbliebene ⁹⁾			
Neue Ruhegenussbezieherinnen und -bezieher im Bezugsjahr 2024			
Alterspension ⁶⁾		Ø-Pensionshöhe / Mt. ⁴⁾	
Dienstunfähigkeit ⁷⁾			
vorzeitige Pensionierung mit Abschlag ⁸⁾			
vorzeitige Pensionierung ohne Abschlag ⁹⁾			
Pensionierungen gesamt	0,0	0,0	0,0
Gesamter Pensionsaufwand für das Bezugsjahr 2024	0,00		

1) gemäß den Vorgaben in Artikel 14 Abs. 2 lit. c ÖStP 2012
 2) Personalmittelrückstellungen und Sachbezüge sind in diese Anlage nicht aufzunehmen
 3) Aus Datenschutzgründen wird dieses Feld erst ab 6 betroffenen Personen ausgewiesen
 4) Durchschnittspension im Dezember laut Personalstatistik-Festlegungen ohne Sonderzahlungen, ohne Pflegegeld und ohne sonstige Transferleistungen; brutto
 5) Witwen-, Witwer-, Waisenversorgungsbezüge und vergleichbare Leistungen
 6) Ruhebezüge aufgrund eines Übertritts in den Ruhestand oder einer vergleichbaren Regelung iSd § 13 BDG 1979
 7) Ruhebezüge aufgrund einer Ruhestandsversetzung wegen dauernder Dienstunfähigkeit iSd § 14 BDG 1979
 8) Ruhebezüge aufgrund einer vorzeitigen Ruhestandsversetzung mit Abschlag iSd §§ 15b, 15c oder 236d BDG 1979
 9) Ruhebezüge aufgrund einer vorzeitigen Ruhestandsversetzung ohne Abschlag
 10) Inkl. Musikschullehrerinnen und -lehrer sowie Elementarpädagoginnen und -pädagogen
 11) Darunter sind Personalstellungen bei Beteiligungen iSd § 23 VRV 2015 sowie sonstige Personalstellungen, zB bei anderen Gebietskörperschaften und Körperschaften öffentlichen Rechts zu verstehen.

Nachweis über Transferzahlungen (Anlage 6a)

Haushaltskonto	Bezeichnung Ansatz	Bezeichnung Post	Summe Einzahlungen	Summe Auszahlungen
Transferzahlungen von/an Bund, Bundesfonds, Bundeskammern				
Gesamtsumme Transferzahlungen von/an Bund, Bundesfonds, Bundeskammern				
Summe Kapitaltransfers			1.753.600,00	0,00
Summe Transfers			1.753.600,00	0,00
2/021000+816000	Statistik	Ersatz für statist. Erhebungen	100,00	
2/925000+859400	Ertragsanteile	Abgabenertragsanteil n.Bev. Schlüssel (inkl.KEST)	1.743.000,00	
2/941000+860000	Finanzzuweisungen nach dem FAG	Finanzzuweisungen des Bundes	10.000,00	
2/944000+860000	Zuschüsse nach dem Katastr.Fondgesetz	Katastrophenschäden - Wiederherstellung	500,00	
Transferzahlungen von/an Länder, Landesfonds, Landeskammern				
Gesamtsumme Transferzahlungen von/an Länder, Landesfonds, Landeskammern				
Summe Kapitaltransfers			292.600,00	295.000,00
Summe Transfers			292.600,00	295.000,00
2/024000+816000	Wahlamt	Kostenbeitrag für Wahlen	1.600,00	
2/940000+861000	Finanzzuweisung u. Zuschüsse	Laufende Transferzahlungen BZ I	291.000,00	
1/419000-751000	Allgemeine öffentliche Wohlfahrt	Sozialhilfe-Wohnsitzgemeindebeitrag		4.500,00
1/419000-751100	Allgemeine öffentliche Wohlfahrt	Sozialhilfeumlage		239.000,00
1/439000-751000	Jugendwohlfahrt	Kinder- und Jugendhilfe-Umlage		45.000,00
1/510000-751000	Medizinische Bereichsversorgung	Beitrag NÖ Sanitätsgruppengemeinde		6.500,00
Transferzahlungen von/an Gemeinden, Gemeindeverbände, Gemeindefonds				
Gesamtsumme Transferzahlungen von/an Gemeinden, Gemeindeverbände, Gemeindefonds				
Summe Kapitaltransfers			0,00	483.000,00
Summe Transfers			0,00	0,00
1/562000-752000	Krankenanstalten anderer Rechtsträger	NÖKAS (Zweckaufwand)	0,00	483.000,00
Transferzahlungen von/an Sozialversicherungsträger				
Gesamtsumme Transferzahlungen von/an Sozialversicherungsträger				
Summe Kapitaltransfers			0,00	15.500,00
Summe Transfers			0,00	0,00
1/022000-752000	Standesamt	Beitrag an Standesamts- u. Staatsb. Wolkersdorf	0,00	7.500,00
1/510000-753000	Medizinische Bereichsversorgung	Beitrag zu Sanitätsgemeinde Kreuzstetten	0,00	8.000,00
Transferzahlungen von/an sonst. Träger des öffentlichen Rechts				
Gesamtsumme Transferzahlungen von/an sonst. Träger des öffentlichen Rechts				
Summe Kapitaltransfers			0,00	500,00
Summe Transfers			0,00	0,00
			0,00	500,00

Haushaltskonto	Bezeichnung Ansatz	Bezeichnung Post	Summe Einzahlungen	Summe Auszahlungen
Transferzahlungen von/an sonst. Träger des öffentlichen Rechts				
Gesamtsumme Transferzahlungen von/an sonst. Träger des öffentlichen Rechts				
Summe Kapitaltransfers				
Summe Transfers				
1/439000-768100	Jugendwohlfahrt	Sonstige Maßnahmen Tagesmütter	0,00	500,00
			0,00	0,00
			0,00	500,00
				500,00
Gesamtsumme			2.046.200,00	794.000,00

Nachweis über Haushaltsrücklagen und Zahlungsmittelreserven (Anlage 6b)

Haushaltsrücklagen Nr.	Verwendungszweck	Ansatz	Rücklagenstand		Entnahmen	Zahlungsmittelreserven		Konto-/Sparbuchnummer
			31.12.2023	31.12.2024		31.12.2023	31.12.2024	
8/9990935/00003	Allgemeine Rücklage - Sparbuch ERSTE	912000	38.800,00	38.800,00		38.810,93	38.810,93	ZW 3 295003 AT49 2011 1202 7099 0800
8/9990935/00007	Allgemeine Rücklage - ERSTE Sparkonto 08	912000	544.000,00	440.400,00	103.600,00	540.852,77	540.852,77	ZW 8 295007 AT92 2011 1200 8062 8108
	Allgemeine Haushaltsrücklagen		582.800,00	479.200,00	103.600,00	579.663,70	579.663,70	
8/9997935/00001	Eröffnungsrücklage aus bis zu 50 % des EB Saldos ohne ZMR	912000	4.968.300,00	4.968.300,00				
8/9997935/00002	Haushaltspotential Rücklage	990000	39.300,00	39.300,00				
	Rücklagen ohne Zahlungsmittelreserve		5.007.600,00	5.007.600,00	0,00	0,00	0,00	
	Gesamtsummen		5.590.400,00	5.486.800,00	103.600,00	579.663,70	579.663,70	

Einzelnachweis über Finanzschulden und Schuldendienst (Anlage 6c)

Voranschlag 2024

Marktgemeinde Kreuzstetten

Einzelnachweis über Finanzschulden und Schuldendienst (Anlage 6c)

Darlehen/Darlehensgeber Verwendung/Staat Aktenzahl	Währung Ansatz	Laufzeit Währung/Zinssatz Zinsindikator	Darlehenshöhe Gesamt	Buchwert 31.12.2023	Zugang	Tilgung	Zinsen	Summe Schuldendienst	Schuldendienst- ersatz	Buchwert 31.12.2024	Netto Schuldendienst
1. Darlehen für Investitionszwecke											
1.1. ... von Trägern des öffentlichen Rechts											
1.1.1. ... von Bund, Bundesfonds, Bundeskammern											
1.1.2. ... von Ländern, Landesfonds, Landeskammern											
1.1.3. ... von Gemeinden, Gemeindeverbänden, Gemeindefonds											
1.1.4. ... von Sozialversicherungsträgern											
1.1.5. ... von sonstigen Trägern des öffentlichen Rechts											
1.2. ... von Beteiligungen der Gebietskörperschaft (ohne Finanzunternehmen)											
1.3. ... von Unternehmen (ohne Beteiligungen und ohne Finanzunternehmen)											
1.4. ... von Finanzunternehmen											
1.4.1. ... von Finanzunternehmen im Inland											
1/1004000	ERSTE BANK Mistel	2016 - 2031	300.000,00	150.000,00		20.000,00	2.000,00	22.000,00		130.000,00	22.000,00
	Grundstückskauf "Kirchenplatz 7"/AT	EUR/1,377%									
AT0620111200806	840000	FIX verzinste				87.800,00	14.900,00	102.700,00	71.100,00	790.700,00	31.600,00
1/2004001	ERSTE BANK Mistel	2019 - 2033	1.317.700,00	878.500,00							
	Sanierung Volksschule (200-806-281/06)/AT	EUR/1,740%									
200-806-281/06	211000	FIX verzinste				84.600,00	2.500,00	87.100,00			87.100,00
3/2005000	Bank Austria Mistel	1997 - 2024	1.671.475,19	84.600,00							
	Kanalbau BA 02/AT	EUR/2,461%									
400 128 567	851000	euribor6m									
3/2006000	Bank Austria Mistel	2000 - 2024	300.502,17	14.800,00		14.800,00	400,00	15.200,00	11.700,00		3.500,00
	Abwasserbeseitigung BA 03, Ortsnetz Neubau/AT	EUR/2,461%									
400 132 841	851000	euribor6m									
4/2003000	Raiffeisenkasse Woll	1993 - 2036	2.023.357,05	766.600,00		58.600,00	16.900,00	75.500,00		708.000,00	75.500,00
	Abwasserbeseitigung BA 01/AT	EUR/2,000%									
601-00.053.512	851000	normal verzirt									

Voranschlag 2024

Marktgemeinde Kreuzstetten

Einzelnachweis über Finanzschulden und Schuldendienst (Anlage 6c)

Darlehens/Darlehensgeber Verwendung/Staat Aktenzahl	Ansatz	Währung/Zinssatz	Laufzeit	Darlehenshöhe Gesamt	Buchwert 31.12.2023	Zugang	Tilgung	Zinsen	Summe Schuldendienst- Schuldendienst	Schuldendienst- ersätze	Buchwert 31.12.2024	Netto Schuldendienst
5/1002000 NÖ Landeshypothek	2010 - 2024	EUR/1,907%	280.000,00	19.300,00		19.300,00	300,00		19.600,00	3.500,00		16.100,00
Zubau Kindergarten/AT		EUR/1,907%										
0466-167207	240000	EURIBOR										
21/4 Darlehensgeber unbekannt	2024 - 2039	EUR/4,000%	1.417.500,00		1.417.500,00						1.417.500,00	
Kindergartenbau/AT		EUR/4,000%										
	240000											
162/21100 VOLKSBANK WIEN	2018 - 2033	EUR/1,710%	700.000,00	443.300,00		46.700,00	7.400,00		54.100,00	4.400,00	396.600,00	49.700,00
Darlehen Zubau u. Sanierung Volksschule /AT												
46686098008	211000											
162/21101 VOLKSBANK WIEN	2019 - 2033	EUR/1,710%	571.620,00	387.900,00		40.800,00	6.500,00		47.300,00		347.100,00	47.300,00
Darlehen Zubau u. Sanierung Volksschule, Bauphase 3/AT			700.000,00									
46686098016	211000											
162/21101 VOLKSBANK WIEN	2019 - 2033	EUR/1,710%	128.380,00	87.100,00		9.200,00	1.400,00		10.600,00		77.900,00	10.600,00
Darlehen Zubau u. Sanierung Volksschule, Bauphase 3/AT			700.000,00									
46686098016	240000											
1.4.2. ... von Finanzunternehmen im Ausland												
1.5. ... von Sonstigen												
Zwischensumme				2.832.100,00		1.417.500,00	381.800,00	52.300,00	434.100,00	90.700,00	3.867.800,00	343.400,00
2. Finanzschulden für den laufenden Aufwand												
2.1. ... von Trägern des öffentlichen Rechts												
2.1.1. ... von Bund, Bundesfonds, Bundeskammern												
2.1.2. ... von Ländern, Landesfonds, Landeskammern												
2.1.3. ... von Gemeinden, Gemeindeverbänden, Gemeindefonds												
2.1.4. ... von Sozialversicherungsträgern												
2.1.5. ... von sonstigen Trägern des öffentlichen Rechts												
2.2. ... von Beteiligungen der Gebietskörperschaft (ohne Finanzunternehmen)												
2.3. ... von Unternehmen (ohne Beteiligungen und ohne Finanzunternehmen)												

Voranschlag 2024

Marktgemeinde Kreuzstetten

Einzelnachweis über Finanzschulden und Schuldendienst (Anlage 6c)

Darlehen/Darlehensgeber Verwendung/Staat Aktenzahl	Ansatz	Währung/Zinssatz	Laufzeit Zinsindikator	Darlehenshöhe Gesamt	Buchwert 31.12.2023	Zugang	Tilgung	Zinsen	Summe Schuldendienst	Schuldendienst- ersatz	Buchwert 31.12.2024	Netto Schuldendienst
2.4. ... von Finanzunternehmen												
2.4.1. ... von Finanzunternehmen im Inland												
2.4.2. ... von Finanzunternehmen im Ausland												
2.5. ... von Sonstigen												
Zwischensumme					0,00	0,00	0,00	0,00	0,00	0,00	0,00	0,00
SUMME (1 und 2)					2.832.100,00	1.417.500,00	381.800,00	52.300,00	434.100,00	90.700,00	3.867.800,00	343.400,00
Davon ohne Quasi-KG *)					1.966.100,00	1.417.500,00	223.800,00	32.500,00	256.300,00	79.000,00	3.159.800,00	177.300,00
Davon Quasi-KG *)					866.000,00	0,00	158.000,00	19.800,00	177.800,00	11.700,00	708.000,00	166.100,00

*) Quasi-Kapitalgesellschaften außerhalb des Sektors Staat gemäß ESVG (Ansatz 85-89).

Nachweis über haushaltsinterne Vergütungen (Anlage 6f)

Gruppenebene	Erträge	Aufwendungen
0 Vertretungskörper und allgemeine Verwaltung	0,00	9.200,00
1 Öffentliche Ordnung und Sicherheit	0,00	0,00
2 Unterricht, Erziehung, Sport und Wissenschaft	0,00	15.700,00
3 Kunst, Kultur und Kultus	0,00	0,00
4 Soziale Wohlfahrt und Wohnbauförderung	0,00	0,00
5 Gesundheit	0,00	0,00
6 Straßen- und Wasserbau, Verkehr	0,00	25.400,00
7 Wirtschaftsförderung	0,00	7.000,00
8 Dienstleistungen	107.900,00	50.600,00
9 Finanzwirtschaft	0,00	0,00
Summe	107.900,00	107.900,00

Leasingspiegel (Anlage 6i)

Finanzierungsleasing

Ansatz- oder Projektbezeichnung	Anschaffungskosten	Buchwert 31.12.2023	Buchwert 31.12.2024	Summe ausstehender Mindestleasing- zahlungen	Laufzeit	Restlaufzeit in Jahren	Kautionen für Finanzierungsleasing
Summe	0,00	0,00	0,00	0,00			

Wirtschaftliche Unternehmungen, Betriebe, betriebsähnliche Einrichtungen gem. § 1 Abs. 2

Summe	0,00	0,00	0,00	0,00			
-------	------	------	------	------	--	--	--

Operating Leasing

Ansatz- oder Projektbezeichnung	Grundmietzeit in Jahren	Laufzeit	Gesamtkosten	Einmalkautions	Leasingentgelt (ohne laufender Kautions)	Laufende Kautions	Restlaufzeit in Jahren	Kumulierte Restzahlungen
Traktor Massey Ferguson 5709 S - Dyn-4 (820000)	01.12.2020 - 30.12.2027	7,08			12.100,00		4,00	48.400,00
HAKO Citymaster 650 (820000)	01.10.2021 - 30.09.2029	8,00	88.421,42		10.700,00		5,75	61.525,00
Ford Transit Pritsche 2,0 EcoBlue (820000)	01.04.2022 - 31.03.2027	5,00			9.400,00		3,25	30.550,00
Renault Zoe 2016/10 Life R90 (699000)	14.04.2017 - 14.04.2024	7,00	20.020,00		2.500,00		0,28	2.500,00
Renault Kangoo II Z.E. Maxi 60 PS 2-Sitzer (820000)	15.06.2021 - 15.12.2024	3,50	23.709,53		2.600,00		0,96	2.600,00
Summe			132.150,95	0,00	37.300,00	0,00		145.575,00

Wirtschaftliche Unternehmungen, Betriebe, betriebsähnliche Einrichtungen gem. § 1 Abs. 2

Summe	0,00	0,00	0,00	0,00				0,00
-------	------	------	------	------	--	--	--	------

Rückstellungsspiegel (Anlage 6q)

Rückstellung	Stand 31.12.2023	Dotierungen (+)	Auflösung inkl. Verbrauch (-)	Stand 31.12.2024
Kurzfristig	0,00	0,00	0,00	0,00
Rückstellungen für Prozesskosten				
Rückstellungen für nicht konsumierte Urlaube				
Rückstellungen für ausstehende Rechnungen				
Sonstige kurzfristige Rückstellungen				
Langfristig	51.400,00	21.200,00	0,00	72.600,00
Rückstellungen für Abfertigungen	10.500,00	2.400,00		12.900,00
Rückstellungen für Jubiläumszuwendungen	40.900,00	18.800,00		59.700,00
Rückstellungen für Haftungen				
Rückstellungen für Sanierung von Altlasten				
Rückstellungen für Pensionen (Säule I)				
Sonstige langfristige Rückstellungen				
Gesamtsumme	51.400,00	21.200,00	0,00	72.600,00

Dienstpostenplan - interne Anlage b

Dienstpostenplan / Stellenplan - Voranschlag 2024

Der Dienstpostenplan ist Teil des Voranschlages (§ 73 NÖ GO/ § 56 Abs. 3 NÖ STROG/ § 5 Abs. 1 Z 4. VRV 2015).

Die Aufnahme eines Vertragsbediensteten darf nur erfolgen, wenn ein **im Dienstpostenplan vorgesehener Dienstposten frei ist** und die Aufnahmeerfordernisse erfüllt sind (§ 2 GVBG/ § 3 GBDO).

DZW	Bezeichnung des Dienstzweiges	Dienstpostenplan im Voranschlag			Funktionsverwendung		
		Anzahl	Entlohnungsgruppe	Anzahl	FGrp	Bezeichnung	Pzlg
71	Verwaltungsfachdienst	3	5	1	7 ^{b)}	AmtsleiterIn	✓
				1	6 ^{d)}		
71	Verwaltungsfachdienst	1	4				
12	Kindergartenhilfsdienst	8	3				
16	Schulwart	2	2				
2	Facharbeiter	3	5	1	6 ^{d)}	Bauhofleiter	✓
2	Facharbeiter	2	4				
-	Aushilfen	1	Std.				

Zeichenerklärung	
Funktionsdienstposten gem. § 2 Abs. 3 (lit. a)-d) GBDO 1976	a)
leitender Gemeindebeamte	a)
Leiter einer Abteilung/ Amtes/ Referates/ wirtschaftlichen Unternehmung	b)
die mit einem Leiterposten (lit.a und b) vergleichbaren DP	c)
DP mit hervorgehobener Verwendung	d)
Anspruch auf Personalzulage	✓

Nachweis Vermögen mit abgeänderter Nutzungsdauer

Konto	Bezeichnung	Nutzungsdauer lt. VRV	Abweichende Nutzungsdauer	Begründung
-------	-------------	-----------------------	---------------------------	------------

MFP - Ergebnishaushalt Gesamt 1. Ebene
- interne Vergütungen enthalten

Voranschlag 2024 (Plan 2025 - 2028)

MFP - Ergebnishaushalt Gesamt 1. Ebene - interne Vergütungen enthalten

Marktgemeinde Kreuzstetten

MVAG	Mittelverwendungs- und -aufbringungsgruppen (1. Ebene)	VA 2024	Plan 2025	Plan 2026	Plan 2027	Plan 2028
211	Erträge aus der operativen Verwaltungstätigkeit	3.119.100,00	3.201.700,00	3.233.200,00	3.294.900,00	3.415.600,00
212	Erträge aus Transfers	779.700,00	700.600,00	620.300,00	610.500,00	600.500,00
213	Finanzerträge	100,00	100,00	100,00	100,00	100,00
21	Summe Erträge	3.898.900,00	3.902.400,00	3.853.600,00	3.905.500,00	4.016.200,00
221	Personalaufwand	701.500,00	723.500,00	758.100,00	796.000,00	835.700,00
222	Sachaufwand	1.843.600,00	1.790.600,00	1.806.600,00	1.825.800,00	1.806.100,00
223	Transferaufwand	1.185.700,00	1.218.800,00	1.245.100,00	1.277.600,00	1.309.600,00
224	Finanzaufwand	57.500,00	106.700,00	98.200,00	89.900,00	81.600,00
22	Summe Aufwendungen	3.788.300,00	3.839.600,00	3.908.000,00	3.989.300,00	4.033.000,00
SA0	Saldo (0) Nettoergebnis (21 - 22)	110.600,00	62.800,00	-54.400,00	-83.800,00	-16.800,00
230	Entnahmen von Haushaltsrücklagen	103.600,00				
240	Zuweisungen an Haushaltsrücklagen					
SA01	Saldo (01) Haushaltsrücklagen (230 - 240)	0,00	0,00	0,00	0,00	0,00
SA00	Saldo (00) Nettoergebnis nach Haushaltsrücklagen (Saldo 0 + Saldo 01)	214.200,00	62.800,00	-54.400,00	-83.800,00	-16.800,00

MFP - Ergebnishaushalt Gesamt 1. und 2. Ebene
- interne Vergütungen enthalten

MVAG	Mittelverwendungs- und aufbringungsgruppen (1. und 2. Ebene)	VA 2024	Plan 2025	Plan 2026	Plan 2027	Plan 2028
211	Erträge aus der operativen Verwaltungstätigkeit	3.119.100,00	3.201.700,00	3.233.200,00	3.294.900,00	3.415.600,00
2111	Erträge aus eigenen Abgaben	366.500,00	367.600,00	283.100,00	285.200,00	286.200,00
2112	Erträge aus Ertragsanteilen	1.743.000,00	1.830.200,00	1.921.700,00	2.017.700,00	2.118.600,00
2113	Erträge aus Gebühren	575.500,00	569.800,00	573.600,00	554.200,00	571.800,00
2114	Erträge aus Leistungen	210.500,00	210.600,00	213.900,00	216.400,00	220.600,00
2115	Erträge aus Besitz und wirtschaftlicher Tätigkeit	136.500,00	134.800,00	136.700,00	136.600,00	135.800,00
2116	Erträge aus Veräußerung und sonstige Erträge	52.100,00	59.100,00	58.100,00	53.900,00	50.600,00
2117	Nicht finanzierungswirksame operative Erträge	35.000,00	29.600,00	46.100,00	30.900,00	32.000,00
212	Erträge aus Transfers	779.700,00	700.600,00	620.300,00	610.500,00	600.500,00
2121	Transferertrag von Trägern des öffentlichen Rechts		620.700,00	551.900,00	542.500,00	533.800,00
2122	Transferertrag von Beteiligungen		11.400,00			
2123	Transferertrag von Unternehmen (mit Finanzunternehmen)		3.900,00	3.800,00	3.400,00	3.800,00
2124	Transferertrag von Haushalten und Organisationen ohne Erwerbscharakter	4.100,00				
2125	Transferertrag vom Ausland					
2126	Investitions- und Tilgungszuschüsse zwischen Unternehmungen und Betrieben der Gebietskörperschaft und der Gebietskörperschaft					
2127	Nicht finanzierungswirksamer Transferertrag	64.600,00	64.600,00	64.600,00	64.600,00	62.900,00
213	Finanzerträge	100,00	100,00	100,00	100,00	100,00
2131	Erträge aus Zinsen	100,00	100,00	100,00	100,00	100,00
2132	Erträge aus Zinsen aus derivativen Finanzinstrumenten mit und ohne Grundgeschäft					
2133	Erträge aus Gewinnentnahmen von marktbestimmten Betrieben					
2134	Sonstige Finanzerträge					
2135	Erträge aus Dividenden/Gewinnausschüttungen					
2136	Sonstige nicht finanzierungswirksame Finanzerträge					
21	Summe Erträge	3.898.900,00	3.902.400,00	3.853.600,00	3.905.500,00	4.016.200,00
221	Personalaufwand	701.500,00	723.500,00	758.100,00	796.000,00	835.700,00
2211	Personalaufwand (Bezüge, Nebengebühren, Mehrleistungen)	547.100,00	574.600,00	602.800,00	633.500,00	664.700,00
2212	Gesetzlicher und freiwilliger Sozialaufwand	133.200,00	139.700,00	146.600,00	154.100,00	162.000,00
2213	Sonstiger Personalaufwand					
2214	Nicht finanzierungswirksamer Personalaufwand	21.200,00	9.200,00	8.700,00	8.400,00	9.000,00
222	Sachaufwand	1.843.600,00	1.790.600,00	1.806.600,00	1.825.800,00	1.806.100,00
2221	Gebrauchs- und Verbrauchsgüter, Handelswaren	207.600,00	203.200,00	210.900,00	217.200,00	221.500,00
2222	Verwaltungs- und Betriebsaufwand	255.100,00	262.700,00	268.300,00	274.500,00	281.300,00

MVAG	Mittelverwendungs- und aufbringungsgruppen (1. und 2. Ebene)	VA 2024	Plan 2025	Plan 2026	Plan 2027	Plan 2028
2223	Leasing- und Mietaufwand	97.000,00	92.500,00	94.300,00	89.600,00	65.500,00
2224	Instandhaltung	194.800,00	195.800,00	201.700,00	206.300,00	212.100,00
2225	Sonstiger Sachaufwand	474.000,00	432.100,00	443.500,00	453.700,00	450.800,00
2226	Nicht finanzierungswirksamer Sachaufwand	615.100,00	604.300,00	587.900,00	584.500,00	574.900,00
223	Transferaufwand	1.185.700,00	1.218.800,00	1.245.100,00	1.277.600,00	1.309.600,00
2231	Transferaufwand an Träger des öffentlichen Rechts	943.600,00	969.900,00	988.600,00	1.013.600,00	1.037.900,00
2232	Transferaufwand an Beteiligungen					
2233	Transferaufwand an Unternehmen (mit Finanzunternehmen)	211.100,00	217.100,00	223.700,00	230.400,00	237.100,00
2234	Transferaufwand an Haushalte und Organisationen ohne Erwerbscharakter	31.000,00	31.800,00	32.800,00	33.600,00	34.600,00
2235	Transferaufwand an das Ausland					
2236	Investitions- und Tilgungszuschüsse zwischen Unternehmen und Betrieben der Gebietskörperschaft und der Gebietskörperschaft					
2237	Nicht finanzierungswirksamer Transferaufwand					
224	Finanzaufwand	57.500,00	106.700,00	98.200,00	89.900,00	81.600,00
2241	Aufwendungen für Zinsen	54.300,00	103.400,00	94.800,00	86.400,00	78.000,00
2242	Zinsen und sonstige Aufwendungen aus derivativen Finanzinstrumenten mit und ohne Grundgeschäft					
2243	Gewinnentnahmen von Unternehmen und marktbestimmten Betrieben der Gebietskörperschaft (innerhalb der Gebietskörperschaft)					
2244	Sonstiger Finanzaufwand	3.200,00	3.300,00	3.400,00	3.500,00	3.600,00
2245	Nicht finanzierungswirksamer Finanzaufwand					
22	Summe Aufwendungen	3.788.300,00	3.839.600,00	3.908.000,00	3.989.300,00	4.033.000,00
SA0	Saldo (0) Nettoergebnis (21 - 22)	110.600,00	62.800,00	-54.400,00	-83.800,00	-16.800,00
230	Entnahmen von Haushaltsrücklagen	103.600,00	0,00	0,00	0,00	0,00
2301	Entnahmen von Haushaltsrücklagen	103.600,00				
240	Zuweisungen an Haushaltsrücklagen	0,00	0,00	0,00	0,00	0,00
2401	Zuweisungen an Haushaltsrücklagen					
SA01	Saldo (01) Haushaltsrücklagen (230 - 240)	0,00	0,00	0,00	0,00	0,00
SA00	Saldo (00) Nettoergebnis nach Haushaltsrücklagen (Saldo 0 + Saldo 01)	214.200,00	62.800,00	-54.400,00	-83.800,00	-16.800,00

MFP - Finanzierungshaushalt Gesamt 1. Ebene
- interne Vergütungen enthalten

MVAG	Mittelverwendungs- und -aufbringungsgruppen (1. Ebene)	VA 2024	Plan 2025	Plan 2026	Plan 2027	Plan 2028
OPERATIVE GEBARUNG						
311	Einzahlungen aus operativer Verwaltungstätigkeit	3.081.800,00	3.163.100,00	3.179.600,00	3.275.800,00	3.380.500,00
312	Einzahlungen aus Transfers	715.100,00	636.000,00	555.700,00	545.900,00	537.600,00
313	Einzahlungen aus Finanzerträgen	100,00	100,00	100,00	100,00	100,00
31	Summe Einzahlungen operative Gebarung	3.797.000,00	3.799.200,00	3.735.400,00	3.821.800,00	3.918.200,00
321	Auszahlungen aus Personalaufwand	680.300,00	714.300,00	749.400,00	787.600,00	826.700,00
322	Auszahlungen aus Sachaufwand	1.227.500,00	1.186.300,00	1.218.000,00	1.240.600,00	1.230.400,00
323	Auszahlungen aus Transfers	1.185.700,00	1.218.800,00	1.245.100,00	1.277.600,00	1.309.600,00
324	Auszahlungen aus Finanzaufwand	57.500,00	106.700,00	98.200,00	89.900,00	81.600,00
32	Summe Auszahlungen operative Gebarung	3.151.000,00	3.226.100,00	3.310.700,00	3.395.700,00	3.448.300,00
SA1	Saldo (1) Geldfluss aus der operativen Gebarung (31 – 32)	646.000,00	573.100,00	424.700,00	426.100,00	469.900,00
INVESTIVE GEBARUNG						
331	Einzahlungen aus der Investitionstätigkeit					
332	Einzahlungen aus der Rückzahlung von Darlehen sowie gewährten Vorschüssen	148.000,00	59.200,00	52.600,00	51.800,00	52.500,00
333	Einzahlungen aus Kapitaltransfers					
33	Summe Einzahlungen investive Gebarung	148.000,00	59.200,00	52.600,00	51.800,00	52.500,00
341	Auszahlungen aus der Investitionstätigkeit	2.017.300,00	254.000,00	174.800,00	176.200,00	177.600,00
342	Auszahlungen aus der Gewährung von Darlehen sowie gewährten Vorschüssen	80.000,00				
343	Auszahlungen aus Kapitaltransfers					
34	Summe Auszahlungen investive Gebarung	2.097.300,00	254.000,00	174.800,00	176.200,00	177.600,00
SA2	Saldo (2) Geldfluss aus der investiven Gebarung (33 – 34)	-1.949.300,00	-194.800,00	-122.200,00	-124.400,00	-125.100,00
SA3	Saldo (3) Nettofinanzierungssaldo (Saldo 1 + Saldo 2)	-1.303.300,00	378.300,00	302.500,00	301.700,00	344.800,00

MVAG	Mittelverwendungs- und -aufbringungsgruppen (1. Ebene)	VA 2024	Plan 2025	Plan 2026	Plan 2027	Plan 2028
FINANZIERUNGSTÄTIGKEIT						
351	Einzahlungen aus der Aufnahme von Finanzschulden	1.417.500,00				
353	Einzahlungen infolge eines Kapitaltausches bei derivativen Finanzinstrumenten mit Grundgeschäft					
355	Einzahlungen aus dem Abgang von Finanzinstrumenten					
35	Summe Einzahlungen aus der Finanzierungstätigkeit	1.417.500,00	0,00	0,00	0,00	0,00
361	Auszahlungen aus der Tilgung von Finanzschulden	381.800,00	358.800,00	359.100,00	361.200,00	362.400,00
363	Auszahlungen infolge eines Kapitaltausches bei derivativen Finanzinstrumenten mit Grundgeschäft					
365	Auszahlungen für den Erwerb von Finanzinstrumenten					
36	Summe Auszahlungen aus der Finanzierungstätigkeit	381.800,00	358.800,00	359.100,00	361.200,00	362.400,00
SA4	Saldo (4) Geldfluss aus der Finanzierungstätigkeit (35 – 36)	1.035.700,00	-358.800,00	-359.100,00	-361.200,00	-362.400,00
SA5	Saldo (5) Geldfluss aus der voranschlagswirksamen Gebarung (Saldo 3 + Saldo 4)	-267.600,00	19.500,00	-56.600,00	-59.500,00	-17.600,00

MFP - Finanzierungshaushalt Gesamt 1. und 2. Ebene
- interne Vergütungen enthalten

MVAG	Mittelverwendungs- und aufbringungsgruppen (1. und 2. Ebene)	VA 2024	Plan 2025	Plan 2026	Plan 2027	Plan 2028
311	Einzahlungen aus operativer Verwaltungstätigkeit	3.081.800,00	3.163.100,00	3.179.600,00	3.275.800,00	3.380.500,00
3111	Einzahlungen aus eigenen Abgaben	361.200,00	361.300,00	277.600,00	278.600,00	280.200,00
3112	Einzahlungen aus Ertragsanteilen	1.743.000,00	1.830.200,00	1.921.700,00	2.017.700,00	2.118.600,00
3113	Einzahlungen aus Gebühren	575.500,00	569.000,00	572.300,00	573.900,00	574.900,00
3114	Einzahlungen aus Leistungen	212.500,00	211.300,00	215.200,00	217.300,00	221.800,00
3115	Einzahlungen aus Besitz und wirtschaftlicher Tätigkeit	135.900,00	134.700,00	137.400,00	137.400,00	136.000,00
3116	Einzahlungen aus Veräußerung von geringwertigen Wirtschaftsgütern (GWG) und sonstige Einzahlungen	53.700,00	56.600,00	55.400,00	50.900,00	49.000,00
312	Einzahlungen aus Transfers	715.100,00	636.000,00	555.700,00	545.900,00	537.600,00
3121	Transferzahlungen von Trägern des öffentlichen Rechts	711.000,00	620.700,00	551.900,00	542.500,00	533.800,00
3122	Transferzahlungen von Beteiligungen		11.400,00			
3123	Transferzahlungen von Unternehmen (inkl. Finanzunternehmen)		3.900,00			
3124	Transferzahlungen von Haushalten und Organisationen ohne Erwerbscharakter	4.100,00		3.800,00		3.800,00
3125	Transferzahlungen vom Ausland					
3126	Investitions- und Tilgungszuschüsse zwischen Unternehmungen und Betrieben der Gebietskörperschaft und der Gebietskörperschaft					
313	Einzahlungen aus Finanzerträgen	100,00	100,00	100,00	100,00	100,00
3131	Einzahlungen aus Zinserträgen	100,00	100,00	100,00	100,00	100,00
3132	Einzahlungen aus Zinsen aus derivativen Finanzinstrumenten mit und ohne Grundgeschäft					
3133	Einzahlungen aus Gewinnentnahmen von marktbestimmten Betrieben					
3134	Sonstige Einzahlungen aus Finanzerträgen					
3135	Einzahlungen aus Dividenden/Gewinnausschüttungen					
31	Summe Einzahlungen operative Gebarung	3.797.000,00	3.799.200,00	3.735.400,00	3.821.800,00	3.918.200,00
321	Auszahlungen aus Personalaufwand	680.300,00	714.300,00	749.400,00	787.600,00	826.700,00
3211	Auszahlungen für Personalaufwand (Bezüge, Nebengebühren, und Mehrleistungsvergütungen)	547.100,00	574.600,00	602.800,00	633.500,00	664.700,00
3212	Auszahlungen für gesetzliche und freiwillige Sozialaufwendungen	133.200,00	139.700,00	146.600,00	154.100,00	162.000,00
3213	Auszahlungen aus sonstigem Personalaufwand					
322	Auszahlungen aus Sachaufwand	1.227.500,00	1.186.300,00	1.218.000,00	1.240.600,00	1.230.400,00
3221	Auszahlungen für Verbrauchs- und Verbrauchsgüter, Handelswaren	206.600,00	203.200,00	210.200,00	216.500,00	220.700,00
3222	Auszahlungen für Verwaltungs- und Betriebsaufwand	255.100,00	262.700,00	268.300,00	274.500,00	281.300,00
3223	Auszahlungen für Leasing- und Mietaufwand	97.000,00	92.500,00	94.300,00	89.600,00	65.500,00
3224	Auszahlungen für Instandhaltung	194.800,00	195.800,00	201.700,00	206.300,00	212.100,00
3225	Sonstige Auszahlungen aus Sachaufwand	474.000,00	432.100,00	443.500,00	453.700,00	450.800,00
3226	Auszahlungen aus der Inanspruchnahme von Haftungen					

MVAG	Mittelverwendungs- und aufbringungsgruppen (1. und 2. Ebene)	VA 2024	Plan 2025	Plan 2026	Plan 2027	Plan 2028
323	Auszahlungen aus Transfers	1.185.700,00	1.218.800,00	1.245.100,00	1.277.600,00	1.309.600,00
3231	Transferzahlungen an Träger des öffentlichen Rechts	943.600,00	969.900,00	988.600,00	1.013.600,00	1.037.900,00
3232	Transferzahlungen an Beteiligungen					
3233	Transferzahlungen an Unternehmen (inkl. Finanzunternehmen)	211.100,00	217.100,00	223.700,00	230.400,00	237.100,00
3234	Transferzahlungen an Haushalte und Organisationen ohne Erwerbscharakter	31.000,00	31.800,00	32.800,00	33.600,00	34.600,00
3235	Transferzahlungen an das Ausland					
3236	Investitions- und Tilgungszuschüsse zwischen Unternehmungen und Betrieben der Gebietskörperschaft und der Gebietskörperschaft					
324	Auszahlungen aus Finanzaufwand	57.500,00	106.700,00	98.200,00	89.900,00	81.600,00
3241	Auszahlungen für Zinsen	54.300,00	103.400,00	94.800,00	86.400,00	78.000,00
3242	Auszahlungen für Zinsen aus derivativen Finanzinstrumenten mit und ohne Grundgeschäft					
3243	Auszahlungen aus Gewinnentnahmen von marktbestimmten Betrieben					
3244	Sonstige Auszahlungen aus Finanzaufwendungen	3.200,00	3.300,00	3.400,00	3.500,00	3.600,00
32	Summe Auszahlungen operative Gebarung	3.151.000,00	3.226.100,00	3.310.700,00	3.395.700,00	3.448.300,00
SA1	Saldo (1) Geldfluss aus der operativen Gebarung (31 – 32)	646.000,00	573.100,00	424.700,00	426.100,00	469.900,00
331	Einzahlungen aus der Investitionstätigkeit	0,00	0,00	0,00	0,00	0,00
3311	Einzahlungen aus der Veräußerung von immateriellem Vermögen					
3312	Einzahlungen aus der Veräußerung von Grundstücken und Grundstückeinrichtungen					
3313	Einzahlungen aus der Veräußerung von Gebäuden und Bauten					
3314	Einzahlungen aus der Veräußerung von technischen Anlagen, Fahrzeugen und Maschinen					
3315	Einzahlungen aus der Veräußerung von Amts-, Betriebs- und Geschäftsausstattung					
3316	Einzahlungen aus der Veräußerung von Kulturgütern					
3317	Einzahlungen aus der Veräußerung von Beteiligungen					
3318	Einzahlungen aus der Veräußerung von kofinanzierten Schutzbauten					
332	Einzahlungen aus der Rückzahlung von Darlehen sowie gewährten Vorschüssen	0,00	0,00	0,00	0,00	0,00
3321	Einzahlungen aus Darlehen an Träger des öffentlichen Rechts					
3322	Einzahlungen aus Darlehen an Beteiligungen					
3323	Einzahlungen aus Darlehen an Unternehmen und Haushalte					
3325	Einzahlungen aus Vorschüssen und Anzahlungen					
333	Einzahlungen aus Kapitaltransfers	148.000,00	59.200,00	52.600,00	51.800,00	52.500,00
3331	Kapitaltransferzahlungen von Trägern des öffentlichen Rechts	108.000,00	19.400,00	18.600,00	18.000,00	19.500,00
3332	Kapitaltransferzahlungen von Beteiligungen					
3333	Kapitaltransferzahlungen von Unternehmen					
3334	Kapitaltransferzahlungen von Haushalten und Organisationen ohne Erwerbscharakter	40.000,00	39.800,00	34.000,00	33.800,00	33.000,00

MVAG	Mittelverwendungs- und aufbringungsgruppen (1. und 2. Ebene)	VA 2024	Plan 2025	Plan 2026	Plan 2027	Plan 2028
3335	Kapitaltransferzahlungen vom Ausland					
33	Summe Einzahlungen investive Gebarung	148.000,00	59.200,00	52.600,00	51.800,00	52.500,00
341	Auszahlungen aus der Investitionstätigkeit	2.017.300,00	254.000,00	174.800,00	176.200,00	177.600,00
3411	Auszahlungen für den Erwerb von immateriellem Vermögen	7.400,00	5.800,00	6.000,00	6.100,00	6.300,00
3412	Auszahlungen für den Erwerb von Grundstücken und Grundstückseinrichtungen	407.200,00	157.800,00	158.000,00	159.000,00	159.900,00
3413	Auszahlungen für den Erwerb von Gebäuden und Bauten	1.507.500,00				
3414	Auszahlungen für den Erwerb von technischen Anlagen, Fahrzeugen und Maschinen	87.700,00	2.700,00	2.800,00	2.900,00	3.000,00
3415	Auszahlungen für den Erwerb von Amts-, Betriebs- und Geschäftsausstattung	7.500,00	87.700,00	8.000,00	8.200,00	8.400,00
3416	Auszahlungen für den Erwerb von Kulturgütern					
3417	Auszahlungen für den Erwerb von Beteiligungen					
3418	Auszahlungen für den Erwerb von kofinanzierten Schutzbauten					
342	Auszahlungen aus der Gewährung von Darlehen sowie gewährten Vorschüssen	80.000,00	0,00	0,00	0,00	0,00
3421	Auszahlungen von Darlehen an Träger des öffentlichen Rechts					
3422	Auszahlungen von Darlehen an Beteiligungen					
3423	Auszahlungen von Darlehen an Unternehmen und Haushalte					
3425	Auszahlungen von Vorschüssen und Anzahlungen	80.000,00				
343	Auszahlungen aus Kapitaltransfers	0,00	0,00	0,00	0,00	0,00
3431	Kapitaltransferzahlungen an Träger des öffentlichen Rechts					
3432	Kapitaltransferzahlungen an Beteiligungen					
3433	Kapitaltransferzahlungen an Unternehmen (Finanzunternehmen)					
3434	Kapitaltransferzahlungen an Haushalte und Organisationen ohne Erwerbscharakter					
3435	Kapitaltransferzahlungen an das Ausland					
34	Summe Auszahlungen investive Gebarung	2.097.300,00	254.000,00	174.800,00	176.200,00	177.600,00
SA2	Saldo (2) Geldfluss aus der investiven Gebarung (33 – 34)	-1.949.300,00	-194.800,00	-122.200,00	-124.400,00	-125.100,00
SA3	Saldo (3) Netofinanzierungssaldo (Saldo 1 + Saldo 2)	-1.303.300,00	378.300,00	302.500,00	301.700,00	344.800,00
351	Einzahlungen aus der Aufnahme von Finanzschulden	1.417.500,00	0,00	0,00	0,00	0,00
3511	Einzahlungen aus empfangenen Darlehen von öffentlichen Körperschaften und Rechtsträgern					
3512	Einzahlungen aus empfangenen Darlehen von Beteiligungen					
3513	Einzahlungen aus empfangenen Darlehen von Unternehmen und privaten Haushalten					
3514	Einzahlungen aus Finanzschulden (Finanzunternehmen)	1.417.500,00				
3515	Einzahlungen aus Aufnahmen von Leasingverbindlichkeiten					
353	Einzahlungen infolge eines Kapitaltausches bei derivativen Finanzinstrumenten mit Grundgeschäft	0,00	0,00	0,00	0,00	0,00

MVAG	Mittelverwendungs- und aufbringungsgruppen (1. und 2. Ebene)	VA 2024	Plan 2025	Plan 2026	Plan 2027	Plan 2028
3530	Einzahlungen infolge eines Kapitaltausches bei derivativen Finanzinstrumenten mit Grundgeschäft					
355	Einzahlungen aus dem Abgang von Finanzinstrumenten	0,00	0,00	0,00	0,00	0,00
3550	Einzahlungen aus dem Abgang von Finanzinstrumenten					
35	Summe Einzahlungen aus der Finanzierungstätigkeit	1.417.500,00	0,00	0,00	0,00	0,00
361	Auszahlungen aus der Tilgung von Finanzschulden	381.800,00	358.800,00	359.100,00	361.200,00	362.400,00
3611	Auszahlungen aus empfangenen Darlehen von öffentlichen Körperschaften und Rechtsträgern					
3612	Auszahlungen aus empfangenen Darlehen von Beteiligten					
3613	Auszahlungen aus empfangenen Darlehen von Unternehmen und privaten Haushalten					
3614	Auszahlungen aus Finanzschulden	381.800,00	358.800,00	359.100,00	361.200,00	362.400,00
3615	Auszahlungen aus Rückzahlungen von Leasingverbindlichkeiten					
363	Auszahlungen infolge eines Kapitaltausches bei derivativen Finanzinstrumenten mit Grundgeschäft	0,00	0,00	0,00	0,00	0,00
3630	Auszahlungen infolge eines Kapitaltausches bei derivativen Finanzinstrumenten mit Grundgeschäft					
365	Auszahlungen für den Erwerb von Finanzinstrumenten	0,00	0,00	0,00	0,00	0,00
3650	Auszahlungen für den Erwerb von Finanzinstrumenten					
36	Summe Auszahlungen aus der Finanzierungstätigkeit	381.800,00	358.800,00	359.100,00	361.200,00	362.400,00
SA4	Saldo (4) Geldfluss aus der Finanzierungstätigkeit (35 – 36)	1.035.700,00	-358.800,00	-359.100,00	-361.200,00	-362.400,00
SA5	Saldo (5) Geldfluss aus der voranschlagswirksamen Gebarung (Saldo 3 + Saldo 4)	-267.600,00	19.500,00	-56.600,00	-59.500,00	-17.600,00

MFP - Schuldenentwicklung

Bezeichnung	VA 2024	Plan 2025	Plan 2026	Plan 2027	Plan 2028
Gesamte Schulden					
Buchwert 01.01.	2.832.100	3.867.800	3.509.000	3.149.900	2.788.700
Zugang	1.417.500				
Tilgung	381.800	358.800	359.100	361.200	362.400
Buchwert 31.12.	3.867.800	3.509.000	3.149.900	2.788.700	2.426.300
Zinsen	52.300	101.300	92.700	84.200	75.700
Ersätze	90.700	159.100	145.400	131.600	117.900
Gesamt-Schuldendienst	434.100	460.100	451.800	445.400	438.100
nicht Maastricht-relevante Schulden					
Buchwert 01.01.	866.000	708.000	648.200	588.100	525.900
Zugang					
Tilgung	158.000	59.800	60.100	62.200	63.400
Buchwert 31.12.	708.000	648.200	588.100	525.900	462.500
Zinsen	19.800	15.800	14.600	13.300	12.100
Ersätze	11.700				
Gesamt-Schuldendienst	177.800	75.600	74.700	75.500	75.500
Maastricht-relevante Schulden					
Buchwert 01.01.	1.966.100	3.159.800	2.860.800	2.561.800	2.262.800
Zugang	1.417.500				
Tilgung	223.800	299.000	299.000	299.000	299.000
Buchwert 31.12.	3.159.800	2.860.800	2.561.800	2.262.800	1.963.800
Zinsen	32.500	85.500	78.100	70.900	63.600
Ersätze	79.000	159.100	145.400	131.600	117.900
Gesamt-Schuldendienst	256.300	384.500	377.100	369.900	362.600

Haftungsnachweis (Anlage 6r)

Teil A - Haftungspositionen relevant iSd Art. 15a Vereinbarung HOG

Bezeichnung der/des Haftungsnehmerin/s oder einer Gruppe gleichartiger Haftungen	Haftungsrahmen	Stand 31.12.2023	Zugänge (+)	Abgänge (-)	Stand 31.12.2024	davon Umklassifizierungen
Untergruppe 1 - Haftungen für Kredit- und Finanzinstitute						
Abwasserverband Taschelbach - Bürgschaft für Darlehen	455.846,00	3.500,00	0,00	500,00	3.000,00	
Zwischensumme - Untergruppe 1	455.846,00	3.500,00	0,00	500,00	3.000,00	
Untergruppe 2 - Grundbüchlerlich besicherte Haftungen von Wohnbau-Darlehen						
Zwischensumme - Untergruppe 2	0,00	0,00	0,00	0,00	0,00	
Untergruppe 3 - Sonstige Wirtschaftshaftungen						
Zwischensumme - Untergruppe 3	0,00	0,00	0,00	0,00	0,00	
Summe A1	455.846,00	3.500,00	0,00	500,00	3.000,00	

Haftung der staatlichen, außerbudgetären Einheiten gem. ESVG iSd Art. 15a Vereinbarung HOG

Bezeichnung der/des Haftungsnehmerin/s oder einer Gruppe gleichartiger Haftungen	Haftungsrahmen	Stand 31.12.2023	Zugänge (+)	Abgänge (-)	Stand 31.12.2024	davon Umklassifizierungen
Untergruppe 1 - Haftungen für Kredit- und Finanzinstitute						
Zwischensumme - Untergruppe 1	0,00	0,00	0,00	0,00	0,00	
Untergruppe 2 - Grundbüchlerlich besicherte Haftungen von Wohnbau-Darlehen						
Zwischensumme - Untergruppe 2	0,00	0,00	0,00	0,00	0,00	
Untergruppe 3 - Sonstige Wirtschaftshaftungen						
Zwischensumme - Untergruppe 3	0,00	0,00	0,00	0,00	0,00	
Summe A2	0,00	0,00	0,00	0,00	0,00	
Gesamtsumme A (= Summe A1 + Summe A2)	455.846,00	3.500,00	0,00	500,00	3.000,00	

Teil B - Haftungspositionen nicht relevant iSd Art. 15a Vereinbarung HOG

Bezeichnung der/des Haftungsnehmerin/s oder einer Gruppe gleichartiger Haftungen	Haftungsrahmen	Stand 31.12.2023	Zugänge (+)	Abgänge (-)	Stand 31.12.2024	davon Umklassifizierungen
Untergruppe 1 - Haftungen für Kredit- und Finanzinstitute						
Zwischensumme - Untergruppe 1	0,00	0,00	0,00	0,00	0,00	
Untergruppe 2 - Grundbüchlerlich besicherte Haftungen von Wohnbau-Darlehen						
Zwischensumme - Untergruppe 2	0,00	0,00	0,00	0,00	0,00	
Untergruppe 3 - Sonstige Wirtschaftshaftungen						
Zwischensumme - Untergruppe 3	0,00	0,00	0,00	0,00	0,00	
Gesamtsumme B	0,00	0,00	0,00	0,00	0,00	

Seite	Inhalt
1	Vorbericht
15	Ergebnishaushalt Gesamt 1. Ebene (Anlage 1a) - interne Vergütungen enthalten
19	Ergebnishaushalt Gesamt 1. und 2. Ebene (Anlage 1a) - interne Vergütungen enthalten
23	Finanzierungshaushalt Gesamt 1. Ebene (Anlage 1b) - bereinigt um interne Vergütungen
27	Finanzierungshaushalt Gesamt 1. und 2. Ebene (Anlage 1b) - interne Vergütungen enthalten
33	Ergebnishaushalt Bereichsbudget 1. und 2. Ebene (Anlage 1a)
55	Finanzierungshaushalt Bereichsbudget 1. und 2. Ebene (Anlage 1b)
97	Querschnitt (Anlage 5b)
101	Ergebnis- und Finanzierungsvoranschlag Detailnachweis
175	Haushaltspotential (aufbauend auf der Ergebnisrechnung)
181	Nachweis der Investitionstätigkeit
195	Personaldaten iSd ÖStp (Anlage 4)
201	Nachweis über Transferzahlungen (Anlage 6a)
205	Nachweis über Haushaltsrücklagen und Zahlungsmittelreserven (Anlage 6b)
209	Einzelnachweis über Finanzschulden und Schuldendienst (Anlage 6c)
215	Nachweis über haushaltsinterne Vergütungen (Anlage 6f)
219	Leasingspiegel (Anlage 6i)
223	Rückstellungsspiegel (Anlage 6q)
227	Dienstpostenplan
231	Nachweis Vermögen mit abgeänderter Nutzungsdauer
235	MFP - Ergebnishaushalt Gesamt 1. Ebene - interne Vergütungen enthalten
239	MFP - Ergebnishaushalt Gesamt 1. und 2. Ebene - interne Vergütungen enthalten
243	MFP - Finanzierungshaushalt Gesamt 1. Ebene - interne Vergütungen enthalten
247	MFP - Finanzierungshaushalt Gesamt 1. und 2. Ebene - interne Vergütungen enthalten
253	MFP - Schuldentwicklung
257	Haftungsnachweis (Anlage 6r)