



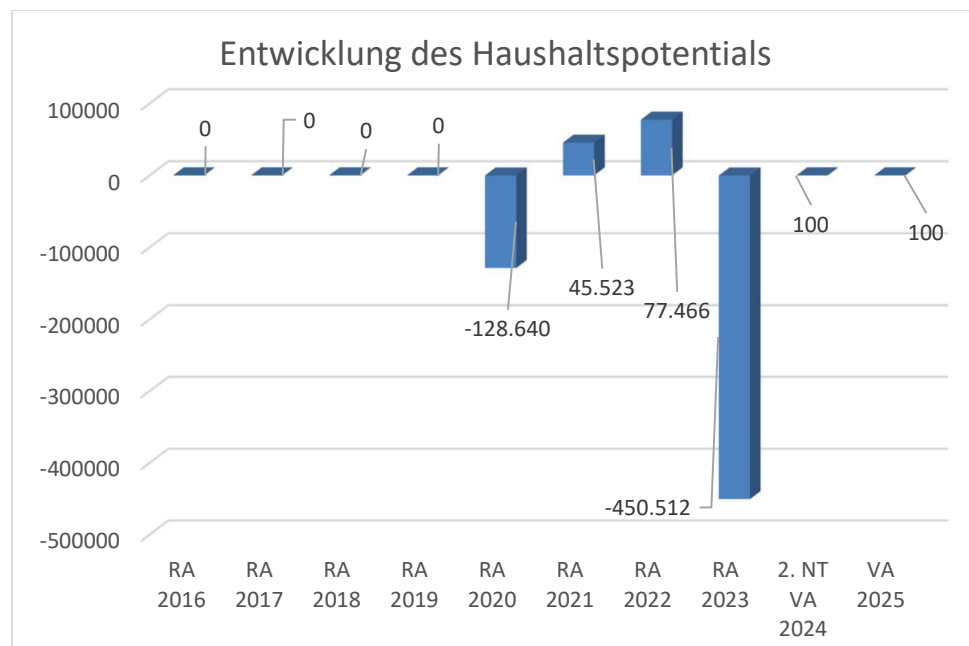
Marktgemeinde Kreuzstetten

Voranschlag 2025

Vorbericht
- interne Anlage b

Vorbericht
zum Voranschlag 2025
gemäß § 3 der NÖ Gemeindehaushaltsverordnung (NÖ GHVO)

Entwicklung des Haushaltspotenzials



Erläuterung:

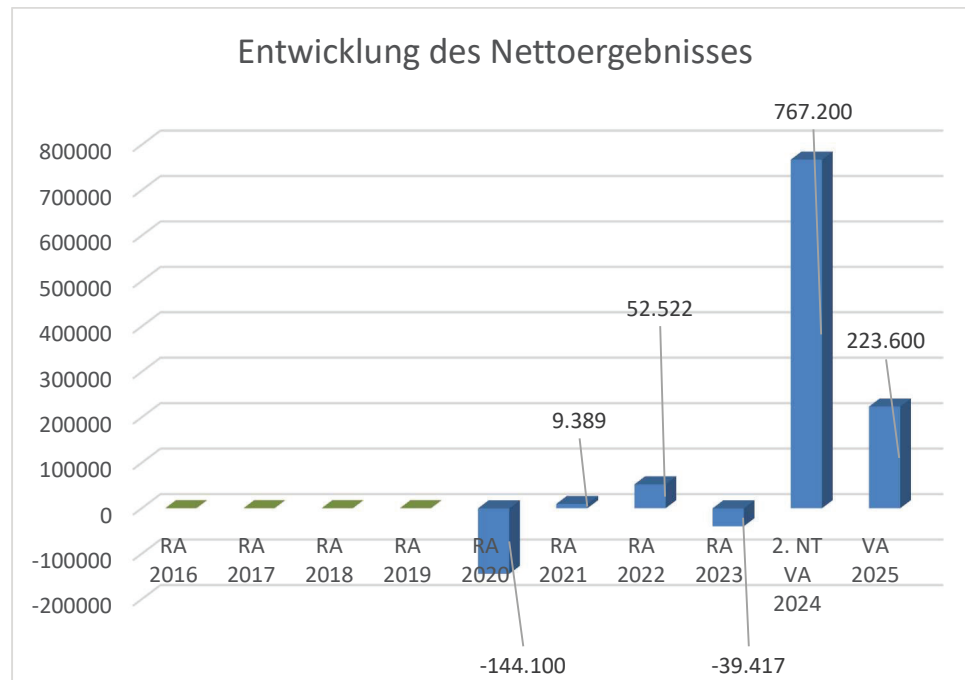
Das Haushaltspotential hat seine Grundlage in § 67 Z. 11 der NÖ Gemeindeordnung 1973 (NÖ GO 1973) und ist erstmals im Voranschlag 2020 auszuweisen. Die Angaben zu den Vorjahren entfallen daher.

Haushaltspotential: Differenz der wiederkehrenden Mittelaufbringungen abzüglich der wiederkehrenden Mittelverwendungen unter Berücksichtigung der entsprechenden Forderungen und Verbindlichkeiten.

Das Haushaltspotenzial ist eine wichtige Kenngröße und gibt die aktuelle Leistungsfähigkeit der Gemeinde wieder. Das schafft Vergleichbarkeit mit der bisherigen Rechtslage, aus der Überschüsse und Abgänge abzuleiten waren und dient der Transparenz.

Wenn das Haushaltspotenzial innerhalb des Zeitraumes des mittelfristigen Finanzplanes laufend negativ ist, ist ein Haushaltskonsolidierungskonzept zu erstellen (§ 72b Abs. 1 Z. 2 NÖ GO 1973).

Entwicklung des Nettoergebnisses



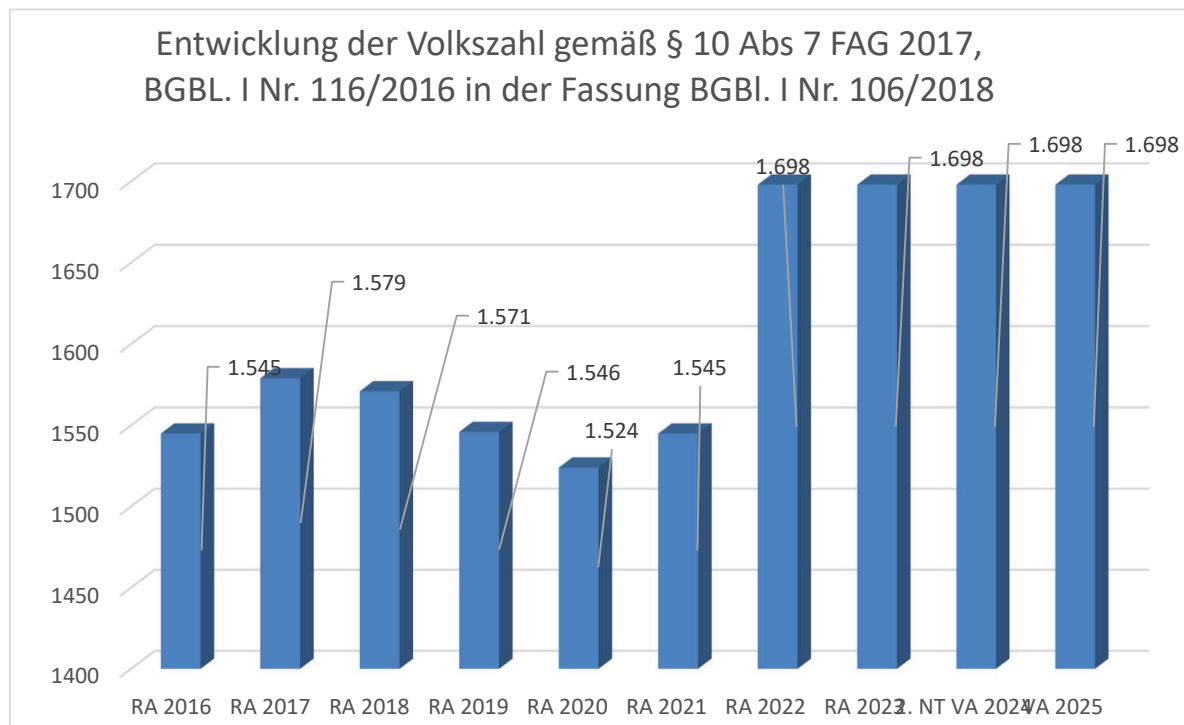
Erläuterung:

Beim Nettoergebnis handelt es sich um das Ergebnis des Ergebnisvoranschlags und ist erstmals für das Haushaltsjahr 2020 auszuweisen. Die Angaben zu den Vorjahren entfallen daher.

Ein positives Nettoergebnis bedeutet, dass die Erträge voraussichtlich ausreichend sein werden, die Aufwendungen für die kommunalen Leistungen (inklusive des Werteverzehrs des Anlagevermögens in Form der Abschreibungen) abzudecken.

Ein negatives Nettoergebnis heißt, dass dies nicht zur Gänze (in der Höhe des negativen Wertes) möglich ist.

Entwicklung der Volkszahl gemäß § 10 Abs. 7 FAG 2017, BGBl. I Nr. 116/2016 in der Fassung BGBl. I Nr. 106/2018

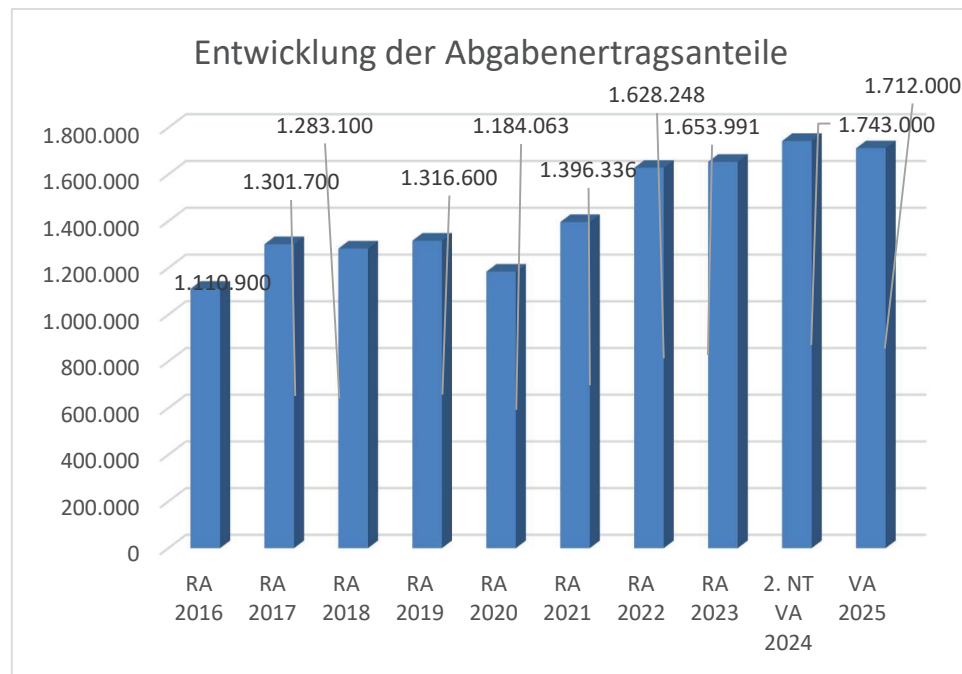


Erläuterung:

Die Volkszahl gemäß § 10 Abs. 7 FAG 2017 wird jährlich von der Bundesanstalt Statistik Austria zum Stichtag 31. Oktober festgestellt und wirkt mit dem Beginn des übernächsten Kalenderjahres. Sie dient für die Berechnung der Abgabenertragsanteile und darf nicht automatisch mit der Volkszahl für die Berechnung der Gemeinderatsmandate verwechselt werden.

Eine Erhöhung bzw. Verminderung der Volkszahl (jährlich) ist ein wesentlicher Indikator für die Berechnung der Abgabenertragsanteile.

Entwicklung der Abgabenertragsanteile

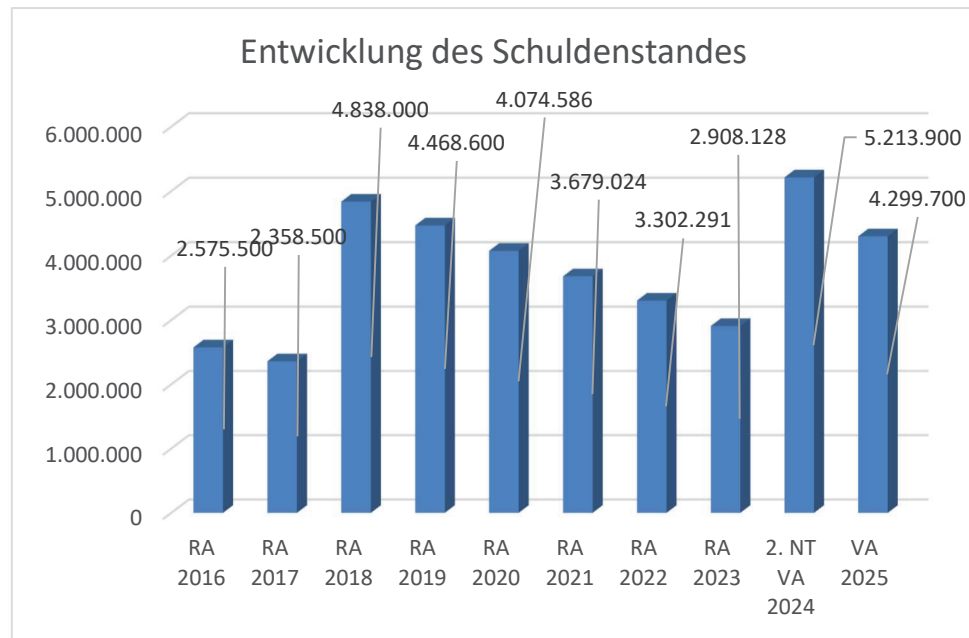


Erläuterung:

Die Gebietskörperschaften (Bund, Länder und Gemeinden) erhalten auf Basis des aktuellen Finanzausgleichs aus den gemeinschaftlichen Bundesabgaben (z.B. Umsatzsteuer, Körperschaftssteuer, Lohnsteuer, Versicherungssteuer, Mineralölsteuer, Normverbrauchsabgabe, Tabaksteuer udgl.) entsprechende Anteile. Im Bereich der Gemeinden spielen dabei die Volkszahl und der abgestufte Bevölkerungsschlüssel eine besondere Rolle. Die sogenannten „Abgabenertragsanteile“ bilden in den meisten Gemeinden die wichtigste Einnahmequelle.

Ein Steigen der Abgabenertragsanteile weist auch auf eine Erhöhung der Volkszahl hin.

Entwicklung des Schuldenstandes



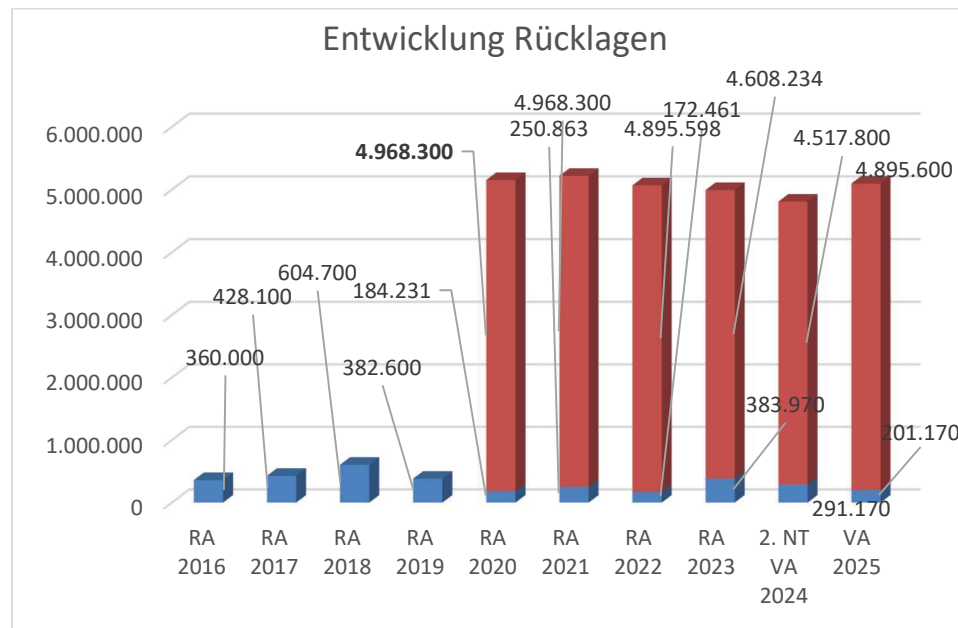
Erläuterung:

Die Entwicklung des Schuldenstandes zeigt auf, inwieweit der Schuldenstand über die Jahre erhöht oder reduziert wird.

Begründung durch die Gemeinde:

Die Erhöhung des Schuldenstandes im Rechnungsabschluss 2018 ist auf den Umbau der Volksschule zurückzuführen, der mit Darlehen finanziert wurde.

Entwicklung der Rücklagen mit und ohne Zahlungsmittelreserve



Erläuterung:

Die Entwicklung der Rücklagen zeigt an, inwieweit Rücklagen vorhanden sind und ob Rücklagen aufgebaut bzw. aufgebraucht werden.

Blauer Balken Rücklagen mit Zahlungsmittelreserve.

Roter Balken Rücklagen ohne Zahlungsmittelreserve.

Entwicklung der Leasingverpflichtungen

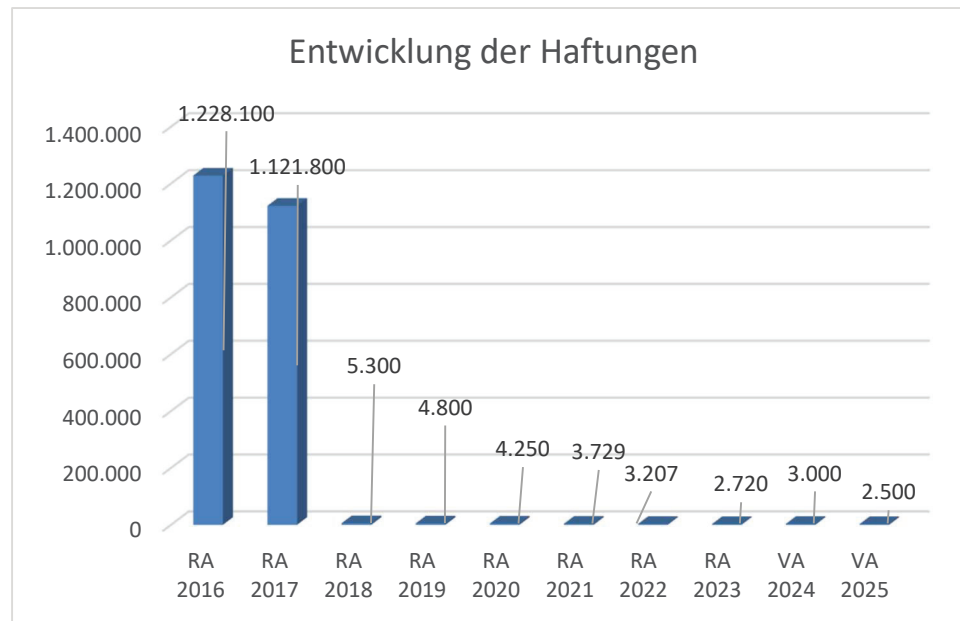


Erläuterung:

Bei den Leasingverpflichtungen handelt es sich nicht um Finanzschulden (z.B. Darlehen), sondern um Verwaltungsschulden. Unabhängig davon stellen Leasingverbindlichkeiten Leistungsverpflichtungen für die Gemeinden dar und sind daher bei einer allfälligen Finanzlagenberechnung entsprechend zu berücksichtigen.

Die Leasingverpflichtungen sind mit Beginn des Jahres 2020 in einer eigenen Anlage gemäß VRV 2015 festzuhalten.

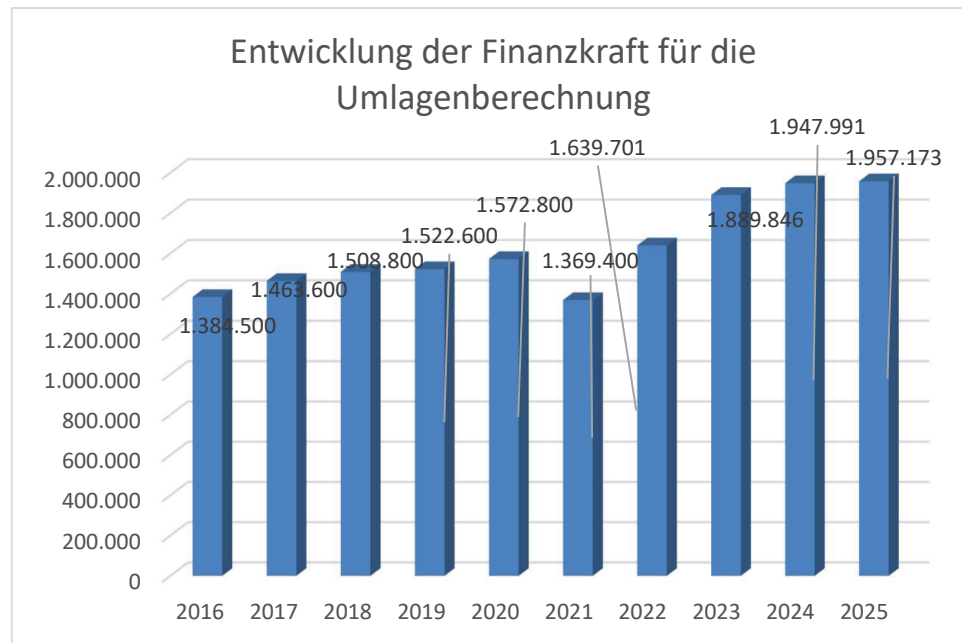
Entwicklung der Haftungen



Erläuterung:

Eine Gemeinde darf Bürgschaften und sonstige Haftungen nur übernehmen, wenn hierfür ein besonderes Interesse der Gemeinde gegeben ist, der Schuldner nachweist, dass eine ordnungsgemäße Verzinsung und Tilgung gesichert ist, die Haftungen befristet sind, der Betrag, für den haftet wird, ziffernmäßig bestimmt ist und die Gemeinde den daraus folgenden Zahlungsverpflichtungen nachkommen kann (vgl. § 78 Abs. 1 NÖ Gemeindeordnung 1973).

Entwicklung der Finanzkraft für die Umlagenberechnung



Erläuterung:

Die Finanzkraft einer Gemeinde wird aus den

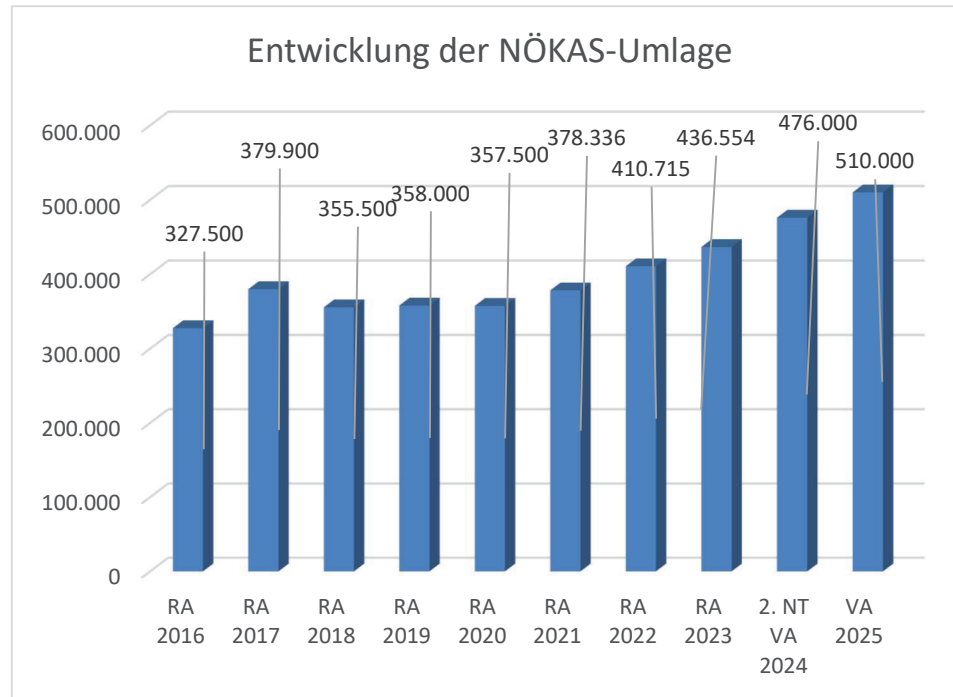
- Erträgen der ausschließlichen Gemeindeabgaben ohne die Gebühren für die Benützung von Gemeindeeinrichtungen und -anlagen und ohne die Interessentenbeiträge von Grundstückseigentümern und Anrainern und
- Ertragsanteilen an den gemeinschaftlichen Bundesabgaben ohne Spielbankenabgabe

ermittelt.

Basis für die Ermittlung der Finanzkraft sind die tatsächlichen Beträge aufgrund der Rechnungsabschlüsse.

Die Darstellung der Entwicklung der Finanzkraft für die Umlagenberechnung hat insbesondere auf die Beitragsleistung der Gemeinden zum NÖ Krankenanstaltensprengel (NÖKAS) und zur Sozialumlage Auswirkungen. Eine Erhöhung oder Reduktion/Verminderung der Finanzkraft wirkt sich unmittelbar auf die Beitragsleistung aus.

Entwicklung der NÖKAS-Umlage



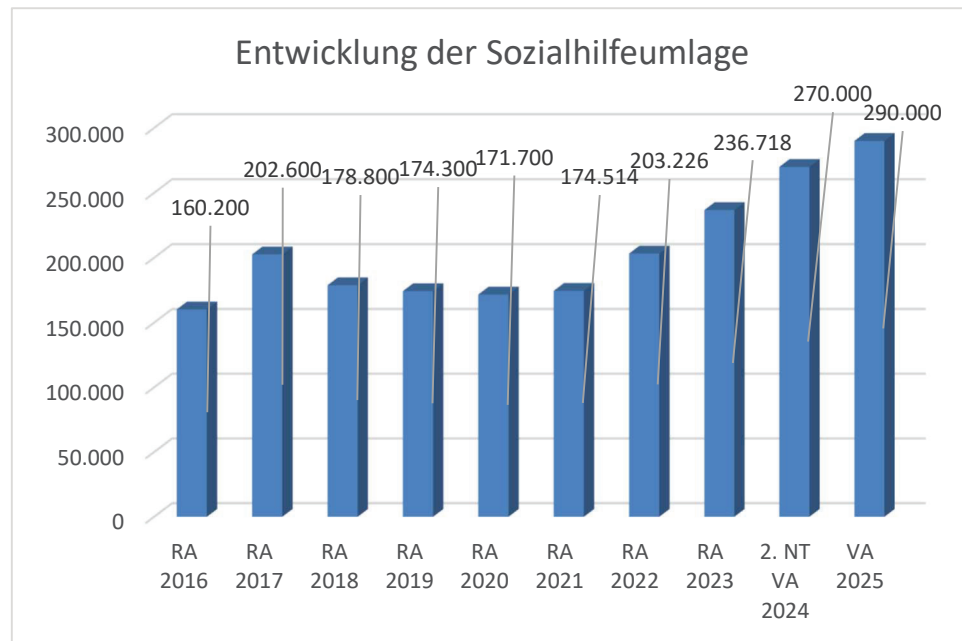
Erläuterung:

Das Landesgebiet ist Beitragsbezirk und Krankenanstaltensprengel für alle öffentlichen Krankenanstalten in Niederösterreich. Beitragsbezirk und Krankenanstaltensprengel sind ein Gemeindeverband. Dem Gemeindeverband gehören alle Gemeinden Niederösterreichs an. Der Gemeindeverband ist juristische Person, er hat seinen Sitz am Sitz der Landesregierung und trägt die Bezeichnung "NÖ Krankenanstaltensprengel" (§ 61 Abs. 1 NÖ Krankenanstaltengesetz - NÖ KAG).

Die Gemeinden haben an den NÖ Krankenanstaltensprengel monatliche Beiträge zu leisten. Berechnungsgrundlage bilden dabei die Volkszahl und die Finanzkraft der Gemeinden. Steigerungen bei der Volkszahl und bei der Finanzkraft führen daher zu höheren Beitragsleistungen bei den Gemeinden.

Diese monatlichen Beiträge werden von den der Gemeinde gebührenden monatlichen Vorschüsse auf die Ertragsanteile an den gemeinschaftlichen Bundesabgaben einbehalten.

Entwicklung der Sozialhilfeumlage



Erläuterung:

Die Gemeinden haben jährlich einen Beitrag zu den vom Land zu tragenden Kosten der Sozialhilfe, die nicht durch Kostenbeitrags- und Ersatzleistungen oder durch sonstige für Zwecke der Sozialhilfe bestimmte Zuschüsse gedeckt sind, in der Höhe von 50 % an das Land zu entrichten (§ 44 NÖ Sozialhilfe-Ausführungsgesetz – NÖ SAG).

Die Leistungen für die Sozialhilfe-Umlage werden von der Landesregierung auf die einzelnen Gemeinden nach ihrer Finanzkraft (Finanzkraft für die Umlagenberechnung) aufgeteilt.

Diese monatlichen Beiträge werden von den der Gemeinde gebührenden monatlichen Vorschüsse auf die Ertragsanteile an den gemeinschaftlichen Bundesabgaben einbehalten.

Ergebnishaushalt Gesamt 1. Ebene (Anlage 1a)
- interne Vergütungen enthalten

MVAG	Mittelverwendungs- und -aufbringungsgruppen (1. Ebene)	VA 2025	VA 2024	RA 2023
211	Erträge aus der operativen Verwaltungstätigkeit	3.153.300,00	3.191.000,00	3.259.089,50
212	Erträge aus Transfers	874.600,00	914.100,00	798.056,41
213	Finanzerträge	100,00	100,00	27,36
21	Summe Erträge	4.028.000,00	4.105.200,00	4.057.173,27
221	Personalaufwand	716.200,00	701.500,00	613.695,02
222	Sachaufwand	1.753.100,00	1.847.300,00	2.341.292,99
223	Transferaufwand	1.314.900,00	1.220.900,00	1.157.334,65
224	Finanzaufwand	135.000,00	76.500,00	73.525,50
22	Summe Aufwendungen	3.919.200,00	3.846.200,00	4.185.848,16
SA0	Saldo (0) Nettoergebnis (21 - 22)	108.800,00	259.000,00	-128.674,89
230	Entnahmen von Haushaltsrücklagen	114.800,00	508.200,00	677.373,40
240	Zuweisungen an Haushaltsrücklagen			588.115,96
SA01	Saldo (01) Haushaltsrücklagen (230 - 240)	114.800,00	508.200,00	89.257,44
SA00	Saldo (00) Nettoergebnis nach Haushaltsrücklagen (Saldo 0 + Saldo 01)	223.600,00	767.200,00	-39.417,45

Finanzierungshaushalt Gesamt 1. Ebene (Anlage 1b)
- interne Vergütungen enthalten

MVAG	Mittelverwendungs- und -aufbringungsgruppen (1. Ebene)	VA 2025	VA 2024	RA 2023
OPERATIVE GEBARUNG				
311	Einzahlungen aus operativer Verwaltungstätigkeit	3.143.700,00	3.153.700,00	3.144.256,24
312	Einzahlungen aus Transfers	803.200,00	849.500,00	967.920,36
313	Einzahlungen aus Finanzerträgen	100,00	100,00	27,36
31	Summe Einzahlungen operative Gebarung	3.947.000,00	4.003.300,00	4.112.203,96
321	Auszahlungen aus Personalaufwand	701.300,00	680.300,00	591.362,95
322	Auszahlungen aus Sachaufwand	1.130.400,00	1.231.200,00	1.730.882,80
323	Auszahlungen aus Transfers	1.314.900,00	1.220.900,00	1.156.961,73
324	Auszahlungen aus Finanzaufwand	135.000,00	76.500,00	73.525,50
32	Summe Auszahlungen operative Gebarung	3.281.600,00	3.208.900,00	3.552.732,98
SA1	Saldo (1) Geldfluss aus der operativen Gebarung (31 – 32)	665.400,00	794.400,00	559.470,98
INVESTIVE GEBARUNG				
331	Einzahlungen aus der Investitionstätigkeit			
332	Einzahlungen aus der Rückzahlung von Darlehen sowie gewährten Vorschüssen			
333	Einzahlungen aus Kapitaltransfers	1.406.000,00	733.000,00	259.480,90
33	Summe Einzahlungen investive Gebarung	1.406.000,00	733.000,00	259.480,90
341	Auszahlungen aus der Investitionstätigkeit	1.127.500,00	3.493.900,00	218.020,91
342	Auszahlungen aus der Gewährung von Darlehen sowie gewährten Vorschüssen	425.000,00	380.000,00	287.864,43
343	Auszahlungen aus Kapitaltransfers			
34	Summe Auszahlungen investive Gebarung	1.552.500,00	3.873.900,00	505.885,34
SA2	Saldo (2) Geldfluss aus der investiven Gebarung (33 – 34)	-146.500,00	-3.140.900,00	-246.404,44
SA3	Saldo (3) Nettofinanzierungssaldo (Saldo 1 + Saldo 2)	518.900,00	-2.346.500,00	313.066,54

MVAG	Mittelverwendungs- und -aufbringungsgruppen (1. Ebene)	VA 2025	VA 2024	RA 2023
FINANZIERUNGSTÄTIGKEIT				
351	Einzahlungen aus der Aufnahme von Finanzschulden	92.000,00	2.763.600,00	
353	Einzahlungen infolge eines Kapitaltausches bei derivativen Finanzinstrumenten mit Grundgeschäft			
355	Einzahlungen aus dem Abgang von Finanzinstrumenten			
35	Summe Einzahlungen aus der Finanzierungstätigkeit	92.000,00	2.763.600,00	0,00
361	Auszahlungen aus der Tilgung von Finanzschulden	850.600,00	381.800,00	394.163,41
363	Auszahlungen infolge eines Kapitaltausches bei derivativen Finanzinstrumenten mit Grundgeschäft			
365	Auszahlungen für den Erwerb von Finanzinstrumenten			
36	Summe Auszahlungen aus der Finanzierungstätigkeit	850.600,00	381.800,00	394.163,41
SA4	Saldo (4) Geldfluss aus der Finanzierungstätigkeit (35 – 36)	-758.600,00	2.381.800,00	-394.163,41
SA5	Saldo (5) Geldfluss aus der voranschlagswirksamen Gebarung (Saldo 3 + Saldo 4)	-239.700,00	35.300,00	-81.096,87

Ergebnishaushalt Gesamt 1. und 2. Ebene (Anlage 1a)
- interne Vergütungen enthalten

MVAG	Mittelverwendungs- und aufbringungsgruppen (1. und 2. Ebene)	VA 2025	VA 2024	RA 2023
211	Erträge aus der operativen Verwaltungstätigkeit	3.153.300,00	3.191.000,00	3.259.089,50
2111	Erträge aus eigenen Abgaben	367.100,00	368.800,00	290.028,01
2112	Erträge aus Ertragsanteilen	1.712.000,00	1.743.000,00	1.653.991,47
2113	Erträge aus Gebühren	578.400,00	575.500,00	561.468,14
2114	Erträge aus Leistungen	258.500,00	210.500,00	294.652,53
2115	Erträge aus Besitz und wirtschaftlicher Tätigkeit	158.200,00	136.500,00	145.409,96
2116	Erträge aus Veräußerung und sonstige Erträge	79.100,00	121.700,00	313.539,39
2117	Nicht finanzierungswirksame operative Erträge		35.000,00	
212	Erträge aus Transfers	874.600,00	914.100,00	798.056,41
2121	Transferertrag von Trägern des öffentlichen Rechts	787.500,00	845.400,00	729.705,36
2122	Transferertrag von Beteiligungen			
2123	Transferertrag von Unternehmen (mit Finanzunternehmen)	11.400,00		
2124	Transferertrag von Haushalten und Organisationen ohne Erwerbscharakter	4.300,00	4.100,00	3.273,00
2125	Transferertrag vom Ausland			
2126	Investitions- und Tilgungszuschüsse zwischen Unternehmungen und Betrieben der Gebietskörperschaft und der Gebietskörperschaft			
2127	Nicht finanzierungswirksamer Transferertrag	71.400,00	64.600,00	65.078,05
213	Finanzerträge	100,00	100,00	27,36
2131	Erträge aus Zinsen	100,00	100,00	27,36
2132	Erträge aus Zinsen aus derivativen Finanzinstrumenten mit und ohne Grundgeschäft			
2133	Erträge aus Gewinnentnahmen von marktbestimmten Betrieben			
2134	Sonstige Finanzerträge			
2135	Erträge aus Dividenden/Gewinnausschüttungen			
2136	Sonstige nicht finanzierungswirksame Finanzerträge			
21	Summe Erträge	4.028.000,00	4.105.200,00	4.057.173,27
221	Personalaufwand	716.200,00	701.500,00	613.695,02
2211	Personalaufwand (Bezüge, Nebengebühren, Mehrleistungen)	562.400,00	547.100,00	468.771,95
2212	Gesetzlicher und freiwilliger Sozialaufwand	138.900,00	133.200,00	122.591,00
2213	Sonstiger Personalaufwand			
2214	Nicht finanzierungswirksamer Personalaufwand	14.900,00	21.200,00	22.332,07
222	Sachaufwand	1.753.100,00	1.847.300,00	2.341.292,99
2221	Gebrauchs- und Verbrauchsgüter, Handelswaren	188.500,00	207.600,00	210.716,05
2222	Verwaltungs- und Betriebsaufwand	160.300,00	225.100,00	422.575,69
2223	Leasing- und Mietaufwand	96.300,00	97.000,00	102.662,81
2224	Instandhaltung	174.300,00	225.700,00	347.158,86
2225	Sonstiger Sachaufwand	510.500,00	476.800,00	627.175,81
2226	Nicht finanzierungswirksamer Sachaufwand	623.200,00	615.100,00	631.003,77

MVAG	Mittelverwendungs- und aufbringungsgruppen (1. und 2. Ebene)	VA 2025	VA 2024	RA 2023
223	Transferaufwand	1.314.900,00	1.220.900,00	1.157.334,65
2231	Transferaufwand an Träger des öffentlichen Rechts	1.051.700,00	975.600,00	889.621,18
2232	Transferaufwand an Beteiligungen			
2233	Transferaufwand an Unternehmen (mit Finanzunternehmen)	235.300,00	211.100,00	203.540,71
2234	Transferaufwand an Haushalte und Organisationen ohne Erwerbscharakter	27.900,00	34.200,00	64.172,76
2235	Transferaufwand an das Ausland			
2236	Investitions- und Tilgungszuschüsse zwischen Unternehmungen und Betrieben der Gebietskörperschaft und der Gebietskörperschaft			
2237	Nicht finanzierungswirksamer Transferaufwand			
224	Finanzaufwand	135.000,00	76.500,00	73.525,50
2241	Aufwendungen für Zinsen	131.700,00	73.300,00	69.593,06
2242	Zinsen und sonstige Aufwendungen aus derivativen Finanzinstrumenten mit und ohne Grundgeschäft			
2243	Gewinnentnahmen von Unternehmungen und marktbestimmten Betrieben der Gebietskörperschaft (innerhalb der Gebietskörperschaft)			
2244	Sonstiger Finanzaufwand	3.300,00	3.200,00	3.932,44
2245	Nicht finanzierungswirksamer Finanzaufwand			
22	Summe Aufwendungen	3.919.200,00	3.846.200,00	4.185.848,16
SA0	Saldo (0) Nettoergebnis (21 - 22)	108.800,00	259.000,00	-128.674,89
230	Entnahmen von Haushaltsrücklagen	114.800,00	508.200,00	677.373,40
2301	Entnahmen von Haushaltsrücklagen	114.800,00	508.200,00	677.373,40
240	Zuweisungen an Haushaltsrücklagen	0,00	0,00	588.115,96
2401	Zuweisungen an Haushaltsrücklagen			588.115,96
SA01	Saldo (01) Haushaltsrücklagen (230 - 240)	114.800,00	508.200,00	89.257,44
SA00	Saldo (00) Nettoergebnis nach Haushaltsrücklagen (Saldo 0 + Saldo 01)	223.600,00	767.200,00	-39.417,45

Finanzierungshaushalt Gesamt 1. und 2. Ebene (Anlage 1b)
- interne Vergütungen enthalten

MVAG	Mittelverwendungs- und aufbringungsgruppen (1. und 2. Ebene)	VA 2025	VA 2024	RA 2023
311	Einzahlungen aus operativer Verwaltungstätigkeit	3.143.700,00	3.153.700,00	3.144.256,24
3111	Einzahlungen aus eigenen Abgaben	360.800,00	363.500,00	259.329,36
3112	Einzahlungen aus Ertragsanteilen	1.712.000,00	1.743.000,00	1.653.991,47
3113	Einzahlungen aus Gebühren	578.400,00	575.500,00	550.672,03
3114	Einzahlungen aus Leistungen	264.900,00	212.500,00	293.625,44
3115	Einzahlungen aus Besitz und wirtschaftlicher Tätigkeit	158.100,00	135.900,00	144.925,06
3116	Einzahlungen aus Veräußerung von geringwertigen Wirtschaftsgütern (GWG) und sonstige Einzahlungen	69.500,00	123.300,00	241.712,88
312	Einzahlungen aus Transfers	803.200,00	849.500,00	967.920,36
3121	Transferzahlungen von Trägern des öffentlichen Rechts	787.500,00	845.400,00	964.705,36
3122	Transferzahlungen von Beteiligungen			
3123	Transferzahlungen von Unternehmen (inkl. Finanzunternehmen)	11.400,00		
3124	Transferzahlungen von Haushalten und Organisationen ohne Erwerbscharakter	4.300,00	4.100,00	3.215,00
3125	Transferzahlungen vom Ausland			
3126	Investitions- und Tilgungszuschüsse zwischen Unternehmungen und Betrieben der Gebietskörperschaft und der Gebietskörperschaft			
313	Einzahlungen aus Finanzerträgen	100,00	100,00	27,36
3131	Einzahlungen aus Zinserträgen	100,00	100,00	27,36
3132	Einzahlungen aus Zinsen aus derivativen Finanzinstrumenten mit und ohne Grundgeschäft			
3133	Einzahlungen aus Gewinnentnahmen von marktbestimmten Betrieben			
3134	Sonstige Einzahlungen aus Finanzerträgen			
3135	Einzahlungen aus Dividenden/Gewinnausschüttungen			
31	Summe Einzahlungen operative Gebarung	3.947.000,00	4.003.300,00	4.112.203,96
321	Auszahlungen aus Personalaufwand	701.300,00	680.300,00	591.362,95
3211	Auszahlungen für Personalaufwand (Bezüge, Nebengebühren, und Mehrleistungsvergütungen)	562.400,00	547.100,00	468.771,95
3212	Auszahlungen für gesetzliche und freiwillige Sozialaufwendungen	138.900,00	133.200,00	122.591,00
3213	Auszahlungen aus sonstigem Personalaufwand			
322	Auszahlungen aus Sachaufwand	1.130.400,00	1.231.200,00	1.730.882,80
3221	Auszahlungen für Gebrauchs- und Verbrauchsgüter, Handelswaren	194.000,00	206.600,00	202.105,22
3222	Auszahlungen für Verwaltungs- und Betriebsaufwand	160.300,00	225.100,00	424.126,42
3223	Auszahlungen für Leasing- und Mietaufwand	96.300,00	97.000,00	107.181,14
3224	Auszahlungen für Instandhaltung	174.300,00	225.700,00	377.841,23
3225	Sonstige Auszahlungen aus Sachaufwand	505.500,00	476.800,00	619.628,79
3226	Auszahlungen aus der Inanspruchnahme von Haftungen			
323	Auszahlungen aus Transfers	1.314.900,00	1.220.900,00	1.156.961,73
3231	Transferzahlungen an Träger des öffentlichen Rechts	1.051.700,00	975.600,00	889.621,18
3232	Transferzahlungen an Beteiligungen			

MVAG	Mittelverwendungs- und aufbringungsgruppen (1. und 2. Ebene)	VA 2025	VA 2024	RA 2023
3233	Transferzahlungen an Unternehmen (inkl. Finanzunternehmen)	235.300,00	211.100,00	203.540,71
3234	Transferzahlungen an Haushalte und Organisationen ohne Erwerbscharakter	27.900,00	34.200,00	63.799,84
3235	Transferzahlungen an das Ausland			
3236	Investitions- und Tilgungszuschüsse zwischen Unternehmungen und Betrieben der Gebietskörperschaft und der Gebietskörperschaft			
324	Auszahlungen aus Finanzaufwand	135.000,00	76.500,00	73.525,50
3241	Auszahlungen für Zinsen	131.700,00	73.300,00	69.593,06
3242	Auszahlungen für Zinsen aus derivativen Finanzinstrumenten mit und ohne Grundgeschäft			
3243	Auszahlungen aus Gewinnentnahmen von marktbestimmten Betrieben			
3244	Sonstige Auszahlungen aus Finanzaufwendungen	3.300,00	3.200,00	3.932,44
32	Summe Auszahlungen operative Gebarung	3.281.600,00	3.208.900,00	3.552.732,98
SA1	Saldo (1) Geldfluss aus der operativen Gebarung (31 – 32)	665.400,00	794.400,00	559.470,98
331	Einzahlungen aus der Investitionstätigkeit	0,00	0,00	0,00
3311	Einzahlungen aus der Veräußerung von immateriellem Vermögen			
3312	Einzahlungen aus der Veräußerung von Grundstücken und Grundstückeinrichtungen			
3313	Einzahlungen aus der Veräußerung von Gebäuden und Bauten			
3314	Einzahlungen aus der Veräußerung von technischen Anlagen, Fahrzeugen und Maschinen			
3315	Einzahlungen aus der Veräußerung von Amts-, Betriebs- und Geschäftsausstattung			
3316	Einzahlungen aus der Veräußerung von Kulturgütern			
3317	Einzahlungen aus der Veräußerung von Beteiligungen			
3318	Einzahlungen aus der Veräußerung von kofinanzierten Schutzbauten			
332	Einzahlungen aus der Rückzahlung von Darlehen sowie gewährten Vorschüssen	0,00	0,00	0,00
3321	Einzahlungen aus Darlehen an Träger des öffentlichen Rechts			
3322	Einzahlungen aus Darlehen an Beteiligungen			
3323	Einzahlungen aus Darlehen an Unternehmen und Haushalte			
3325	Einzahlungen aus Vorschüssen und Anzahlungen			
333	Einzahlungen aus Kapitaltransfers	1.406.000,00	733.000,00	259.480,90
3331	Kapitaltransferzahlungen von Trägern des öffentlichen Rechts	906.000,00	340.000,00	211.435,93
3332	Kapitaltransferzahlungen von Beteiligungen			
3333	Kapitaltransferzahlungen von Unternehmen			
3334	Kapitaltransferzahlungen von Haushalten und Organisationen ohne Erwerbscharakter	50.000,00	40.000,00	21.300,48
3335	Kapitaltransferzahlungen vom Ausland	450.000,00	353.000,00	26.744,49
33	Summe Einzahlungen investive Gebarung	1.406.000,00	733.000,00	259.480,90
341	Auszahlungen aus der Investitionstätigkeit	1.127.500,00	3.493.900,00	218.020,91
3411	Auszahlungen für den Erwerb von immateriellem Vermögen	6.200,00	7.000,00	

MVAG	Mittelverwendungs- und aufbringungsgruppen (1. und 2. Ebene)	VA 2025	VA 2024	RA 2023
3412	Auszahlungen für den Erwerb von Grundstücken und Grundstückseinrichtungen	542.500,00	897.200,00	78.418,85
3413	Auszahlungen für den Erwerb von Gebäuden und Bauten	57.800,00	2.409.100,00	87.719,76
3414	Auszahlungen für den Erwerb von technischen Anlagen, Fahrzeugen und Maschinen	440.600,00	173.100,00	30.176,00
3415	Auszahlungen für den Erwerb von Amts-, Betriebs- und Geschäftsausstattung	80.400,00	7.500,00	21.706,30
3416	Auszahlungen für den Erwerb von Kulturgütern			
3417	Auszahlungen für den Erwerb von Beteiligungen			
3418	Auszahlungen für den Erwerb von kofinanzierten Schutzbauten			
342	Auszahlungen aus der Gewährung von Darlehen sowie gewährten Vorschüssen	425.000,00	380.000,00	287.864,43
3421	Auszahlungen von Darlehen an Träger des öffentlichen Rechts			
3422	Auszahlungen von Darlehen an Beteiligungen			
3423	Auszahlungen von Darlehen an Unternehmen und Haushalte			
3425	Auszahlungen von Vorschüssen und Anzahlungen	425.000,00	380.000,00	287.864,43
343	Auszahlungen aus Kapitaltransfers	0,00	0,00	0,00
3431	Kapitaltransferzahlungen an Träger des öffentlichen Rechts			
3432	Kapitaltransferzahlungen an Beteiligungen			
3433	Kapitaltransferzahlungen an Unternehmen (Finanzunternehmen)			
3434	Kapitaltransferzahlungen an Haushalte und Organisationen ohne Erwerbscharakter			
3435	Kapitaltransferzahlungen an das Ausland			
34	Summe Auszahlungen investive Gebarung	1.552.500,00	3.873.900,00	505.885,34
SA2	Saldo (2) Geldfluss aus der investiven Gebarung (33 – 34)	-146.500,00	-3.140.900,00	-246.404,44
SA3	Saldo (3) Nettofinanzierungssaldo (Saldo 1 + Saldo 2)	518.900,00	-2.346.500,00	313.066,54
351	Einzahlungen aus der Aufnahme von Finanzschulden	92.000,00	2.763.600,00	0,00
3511	Einzahlungen aus empfangenen Darlehen von öffentlichen Körperschaften und Rechtsträgern			
3512	Einzahlungen aus empfangenen Darlehen von Beteiligungen			
3513	Einzahlungen aus empfangenen Darlehen von Unternehmen und privaten Haushalten			
3514	Einzahlungen aus Finanzschulden (Finanzunternehmen)	92.000,00	2.763.600,00	
3515	Einzahlungen aus Aufnahmen von Leasingverbindlichkeiten			
353	Einzahlungen infolge eines Kapitaltausches bei derivativen Finanzinstrumenten mit Grundgeschäft	0,00	0,00	0,00
3530	Einzahlungen infolge eines Kapitaltausches bei derivativen Finanzinstrumenten mit Grundgeschäft			
355	Einzahlungen aus dem Abgang von Finanzinstrumenten	0,00	0,00	0,00
3550	Einzahlungen aus dem Abgang von Finanzinstrumenten			
35	Summe Einzahlungen aus der Finanzierungstätigkeit	92.000,00	2.763.600,00	0,00

MVAG	Mittelverwendungs- und aufbringungsgruppen (1. und 2. Ebene)	VA 2025	VA 2024	RA 2023
361	Auszahlungen aus der Tilgung von Finanzschulden	850.600,00	381.800,00	394.163,41
3611	Auszahlungen aus empfangenen Darlehen von öffentlichen Körperschaften und Rechtsträgern			
3612	Auszahlungen aus empfangenen Darlehen von Beteiligungen			
3613	Auszahlungen aus empfangenen Darlehen von Unternehmen und privaten Haushalten			
3614	Auszahlungen aus Finanzschulden	850.600,00	381.800,00	394.163,41
3615	Auszahlungen aus Rückzahlungen von Leasingverbindlichkeiten			
363	Auszahlungen infolge eines Kapitaltausches bei derivativen Finanzinstrumenten mit Grundgeschäft	0,00	0,00	0,00
3630	Auszahlungen infolge eines Kapitaltausches bei derivativen Finanzinstrumenten mit Grundgeschäft			
365	Auszahlungen für den Erwerb von Finanzinstrumenten	0,00	0,00	0,00
3650	Auszahlungen für den Erwerb von Finanzinstrumenten			
36	Summe Auszahlungen aus der Finanzierungstätigkeit	850.600,00	381.800,00	394.163,41
SA4	Saldo (4) Geldfluss aus der Finanzierungstätigkeit (35 – 36)	-758.600,00	2.381.800,00	-394.163,41
SA5	Saldo (5) Geldfluss aus der voranschlagswirksamen Gebarung (Saldo 3 + Saldo 4)	-239.700,00	35.300,00	-81.096,87

Ergebnishaushalt Bereichsbudget 1. und 2. Ebene (Anlage 1a)

Vertretungskörper und allgemeine Verwaltung (Gruppe 0)

MVAG	Mittelverwendungs- und -aufbringungsgruppen (1. und 2. Ebene)	VA 2025	VA 2024	RA 2023
211	Erträge aus der operativen Verwaltungstätigkeit	40.500,00	39.200,00	53.706,69
2111	Erträge aus eigenen Abgaben			
2112	Erträge aus Ertragsanteilen			
2113	Erträge aus Gebühren			
2114	Erträge aus Leistungen	39.500,00	3.700,00	46.784,27
2115	Erträge aus Besitz und wirtschaftlicher Tätigkeit			
2116	Erträge aus Veräußerung und sonstige Erträge	1.000,00	1.000,00	6.922,42
2117	Nicht finanzierungswirksame operative Erträge		34.500,00	
212	Erträge aus Transfers	400,00	400,00	426,82
2121	Transferertrag von Trägern des öffentlichen Rechts			
2122	Transferertrag von Beteiligungen			
2123	Transferertrag von Unternehmen (mit Finanzunternehmen)			
2124	Transferertrag von Haushalten und Organisationen ohne Erwerbscharakter			
2125	Transferertrag vom Ausland			
2126	Investitions- und Tilgungszuschüsse zwischen Unternehmungen und Betrieben der Gebietskörperschaft und der Gebietskörperschaft			
2127	Nicht finanzierungswirksamer Transferertrag	400,00	400,00	426,82
213	Finanzerträge	0,00	0,00	0,00
2131	Erträge aus Zinsen			
2132	Erträge aus Zinsen aus derivativen Finanzinstrumenten mit und ohne Grundgeschäft			
2133	Erträge aus Gewinnentnahmen von marktbestimmten Betrieben			
2134	Sonstige Finanzerträge			
2135	Erträge aus Dividenden/Gewinnausschüttungen			
2136	Sonstige nicht finanzierungswirksame Finanzerträge			
21	Summe Erträge	40.900,00	39.600,00	54.133,51
221	Personalaufwand	111.000,00	103.300,00	98.106,71
2211	Personalaufwand (Bezüge, Nebengebühren, Mehrleistungen)	83.600,00	79.800,00	73.253,76
2212	Gesetzlicher und freiwilliger Sozialaufwand	22.200,00	20.800,00	19.613,71
2213	Sonstiger Personalaufwand			
2214	Nicht finanzierungswirksamer Personalaufwand	5.200,00	2.700,00	5.239,24
222	Sachaufwand	337.500,00	380.700,00	591.685,81
2221	Gebrauchs- und Verbrauchsgüter, Handelswaren	41.400,00	45.600,00	50.724,01
2222	Verwaltungs- und Betriebsaufwand	82.200,00	93.600,00	291.096,25

Vertretungskörper und allgemeine Verwaltung (Gruppe 0)

MVAG	Mittelverwendungs- und -aufbringungsgruppen (1. und 2. Ebene)	VA 2025	VA 2024	RA 2023
2223	Leasing- und Mietaufwand			
2224	Instandhaltung	27.900,00	57.000,00	51.717,65
2225	Sonstiger Sachaufwand	169.300,00	171.800,00	179.913,41
2226	Nicht finanzierungswirksamer Sachaufwand	16.700,00	12.700,00	18.234,49
223	Transferaufwand	12.500,00	14.900,00	25.552,36
2231	Transferaufwand an Träger des öffentlichen Rechts	7.000,00	7.500,00	8.420,00
2232	Transferaufwand an Beteiligungen			
2233	Transferaufwand an Unternehmen (mit Finanzunternehmen)			
2234	Transferaufwand an Haushalte und Organisationen ohne Erwerbscharakter	5.500,00	7.400,00	17.132,36
2235	Transferaufwand an das Ausland			
2236	Investitions- und Tilgungszuschüsse zwischen Unternehmungen und Betrieben der Gebietskörperschaft und der Gebietskörperschaft			
2237	Nicht finanzierungswirksamer Transferaufwand			
224	Finanzaufwand	0,00	0,00	0,00
2241	Aufwendungen für Zinsen			
2242	Zinsen und sonstige Aufwendungen aus derivativen Finanzinstrumenten mit und ohne Grundgeschäft			
2243	Gewinnentnahmen von Unternehmungen und marktbestimmten Betrieben der Gebietskörperschaft (innerhalb der Gebietskörperschaft)			
2244	Sonstiger Finanzaufwand			
2245	Nicht finanzierungswirksamer Finanzaufwand			
22	Summe Aufwendungen	461.000,00	498.900,00	715.344,88
SA0	Saldo (0) Nettoergebnis (21 - 22)	-420.100,00	-459.300,00	-661.211,37
230	Entnahmen von Haushaltsrücklagen	0,00	0,00	0,00
2301	Entnahmen von Haushaltsrücklagen			
240	Zuweisungen an Haushaltsrücklagen	0,00	0,00	0,00
2401	Zuweisungen an Haushaltsrücklagen			
SA01	Saldo (01) Haushaltsrücklagen (230 - 240)	0,00	0,00	0,00
SA00	Saldo (00) Nettoergebnis nach Haushaltsrücklagen (Saldo 0 + Saldo 01)	-420.100,00	-459.300,00	-661.211,37

Öffentliche Ordnung und Sicherheit (Gruppe 1)

MVAG	Mittelverwendungs- und -aufbringungsgruppen (1. und 2. Ebene)	VA 2025	VA 2024	RA 2023
211	Erträge aus der operativen Verwaltungstätigkeit	100,00	100,00	46,40
2111	Erträge aus eigenen Abgaben			
2112	Erträge aus Ertragsanteilen			
2113	Erträge aus Gebühren			
2114	Erträge aus Leistungen			
2115	Erträge aus Besitz und wirtschaftlicher Tätigkeit			
2116	Erträge aus Veräußerung und sonstige Erträge	100,00	100,00	46,40
2117	Nicht finanzierungswirksame operative Erträge			
212	Erträge aus Transfers	212.300,00	67.600,00	12.327,69
2121	Transferertrag von Trägern des öffentlichen Rechts	200.000,00	55.300,00	
2122	Transferertrag von Beteiligungen			
2123	Transferertrag von Unternehmen (mit Finanzunternehmen)			
2124	Transferertrag von Haushalten und Organisationen ohne Erwerbscharakter			
2125	Transferertrag vom Ausland			
2126	Investitions- und Tilgungszuschüsse zwischen Unternehmungen und Betrieben der Gebietskörperschaft und der Gebietskörperschaft			
2127	Nicht finanzierungswirksamer Transferertrag	12.300,00	12.300,00	12.327,69
213	Finanzerträge	0,00	0,00	0,00
2131	Erträge aus Zinsen			
2132	Erträge aus Zinsen aus derivativen Finanzinstrumenten mit und ohne Grundgeschäft			
2133	Erträge aus Gewinnentnahmen von marktbestimmten Betrieben			
2134	Sonstige Finanzerträge			
2135	Erträge aus Dividenden/Gewinnausschüttungen			
2136	Sonstige nicht finanzierungswirksame Finanzerträge			
21	Summe Erträge	212.400,00	67.700,00	12.374,09
221	Personalaufwand	0,00	0,00	0,00
2211	Personalaufwand (Bezüge, Nebengebühren, Mehrleistungen)			
2212	Gesetzlicher und freiwilliger Sozialaufwand			
2213	Sonstiger Personalaufwand			
2214	Nicht finanzierungswirksamer Personalaufwand			
222	Sachaufwand	84.000,00	86.500,00	89.649,42
2221	Gebrauchs- und Verbrauchsgüter, Handelswaren	8.500,00	6.500,00	12.062,76
2222	Verwaltungs- und Betriebsaufwand	5.000,00	9.500,00	7.053,83

Öffentliche Ordnung und Sicherheit (Gruppe 1)

MVAG	Mittelverwendungs- und -aufbringungsgruppen (1. und 2. Ebene)	VA 2025	VA 2024	RA 2023
2223	Leasing- und Mietaufwand			
2224	Instandhaltung	1.000,00	1.000,00	1.076,52
2225	Sonstiger Sachaufwand	4.900,00	4.900,00	4.904,12
2226	Nicht finanzierungswirksamer Sachaufwand	64.600,00	64.600,00	64.552,19
223	Transferaufwand	6.100,00	6.500,00	19.134,70
2231	Transferaufwand an Träger des öffentlichen Rechts			
2232	Transferaufwand an Beteiligungen			
2233	Transferaufwand an Unternehmen (mit Finanzunternehmen)			
2234	Transferaufwand an Haushalte und Organisationen ohne Erwerbscharakter	6.100,00	6.500,00	19.134,70
2235	Transferaufwand an das Ausland			
2236	Investitions- und Tilgungszuschüsse zwischen Unternehmungen und Betrieben der Gebietskörperschaft und der Gebietskörperschaft			
2237	Nicht finanzierungswirksamer Transferaufwand			
224	Finanzaufwand	2.200,00	0,00	0,00
2241	Aufwendungen für Zinsen	2.200,00		
2242	Zinsen und sonstige Aufwendungen aus derivativen Finanzinstrumenten mit und ohne Grundgeschäft			
2243	Gewinnentnahmen von Unternehmungen und marktbestimmten Betrieben der Gebietskörperschaft (innerhalb der Gebietskörperschaft)			
2244	Sonstiger Finanzaufwand			
2245	Nicht finanzierungswirksamer Finanzaufwand			
22	Summe Aufwendungen	92.300,00	93.000,00	108.784,12
SA0	Saldo (0) Nettoergebnis (21 - 22)	120.100,00	-25.300,00	-96.410,03
230	Entnahmen von Haushaltsrücklagen	103.100,00	0,00	0,00
2301	Entnahmen von Haushaltsrücklagen	103.100,00		
240	Zuweisungen an Haushaltsrücklagen	0,00	0,00	0,00
2401	Zuweisungen an Haushaltsrücklagen			
SA01	Saldo (01) Haushaltsrücklagen (230 - 240)	103.100,00	0,00	0,00
SA00	Saldo (00) Nettoergebnis nach Haushaltsrücklagen (Saldo 0 + Saldo 01)	223.200,00	-25.300,00	-96.410,03

Unterricht, Erziehung, Sport und Wissenschaft (Gruppe 2)

MVAG	Mittelverwendungs- und -aufbringungsgruppen (1. und 2. Ebene)	VA 2025	VA 2024	RA 2023
211	Erträge aus der operativen Verwaltungstätigkeit	85.700,00	79.800,00	187.698,81
2111	Erträge aus eigenen Abgaben			
2112	Erträge aus Ertragsanteilen			
2113	Erträge aus Gebühren			
2114	Erträge aus Leistungen	76.900,00	71.100,00	81.555,99
2115	Erträge aus Besitz und wirtschaftlicher Tätigkeit	300,00	200,00	560,00
2116	Erträge aus Veräußerung und sonstige Erträge	8.500,00	8.100,00	105.582,82
2117	Nicht finanzierungswirksame operative Erträge		400,00	
212	Erträge aus Transfers	198.800,00	125.600,00	92.698,28
2121	Transferertrag von Trägern des öffentlichen Rechts	181.500,00	119.700,00	86.769,24
2122	Transferertrag von Beteiligungen			
2123	Transferertrag von Unternehmen (mit Finanzunternehmen)	11.400,00		
2124	Transferertrag von Haushalten und Organisationen ohne Erwerbscharakter			
2125	Transferertrag vom Ausland			
2126	Investitions- und Tilgungszuschüsse zwischen Unternehmungen und Betrieben der Gebietskörperschaft und der Gebietskörperschaft			
2127	Nicht finanzierungswirksamer Transferertrag	5.900,00	5.900,00	5.929,04
213	Finanzerträge	0,00	0,00	0,00
2131	Erträge aus Zinsen			
2132	Erträge aus Zinsen aus derivativen Finanzinstrumenten mit und ohne Grundgeschäft			
2133	Erträge aus Gewinnentnahmen von marktbestimmten Betrieben			
2134	Sonstige Finanzerträge			
2135	Erträge aus Dividenden/Gewinnausschüttungen			
2136	Sonstige nicht finanzierungswirksame Finanzerträge			
21	Summe Erträge	284.500,00	205.400,00	280.397,09
221	Personalaufwand	291.300,00	295.600,00	254.480,35
2211	Personalaufwand (Bezüge, Nebengebühren, Mehrleistungen)	227.600,00	227.300,00	190.010,16
2212	Gesetzlicher und freiwilliger Sozialaufwand	56.000,00	56.700,00	49.554,04
2213	Sonstiger Personalaufwand			
2214	Nicht finanzierungswirksamer Personalaufwand	7.700,00	11.600,00	14.916,15
222	Sachaufwand	339.600,00	335.400,00	453.134,46
2221	Gebrauchs- und Verbrauchsgüter, Handelswaren	88.100,00	85.700,00	88.510,90
2222	Verwaltungs- und Betriebsaufwand	17.900,00	30.700,00	26.979,01

Unterricht, Erziehung, Sport und Wissenschaft (Gruppe 2)

MVAG	Mittelverwendungs- und -aufbringungsgruppen (1. und 2. Ebene)	VA 2025	VA 2024	RA 2023
2223	Leasing- und Mietaufwand	1.200,00	1.200,00	
2224	Instandhaltung	28.000,00	23.100,00	28.348,48
2225	Sonstiger Sachaufwand	84.500,00	76.200,00	187.529,77
2226	Nicht finanzierungswirksamer Sachaufwand	119.900,00	118.500,00	121.766,30
223	Transferaufwand	114.600,00	95.300,00	93.807,79
2231	Transferaufwand an Träger des öffentlichen Rechts	111.500,00	92.300,00	88.265,63
2232	Transferaufwand an Beteiligungen			
2233	Transferaufwand an Unternehmen (mit Finanzunternehmen)			
2234	Transferaufwand an Haushalte und Organisationen ohne Erwerbscharakter	3.100,00	3.000,00	5.542,16
2235	Transferaufwand an das Ausland			
2236	Investitions- und Tilgungszuschüsse zwischen Unternehmungen und Betrieben der Gebietskörperschaft und der Gebietskörperschaft			
2237	Nicht finanzierungswirksamer Transferaufwand			
224	Finanzaufwand	87.400,00	49.500,00	34.450,48
2241	Aufwendungen für Zinsen	87.400,00	49.500,00	34.450,48
2242	Zinsen und sonstige Aufwendungen aus derivativen Finanzinstrumenten mit und ohne Grundgeschäft			
2243	Gewinnentnahmen von Unternehmungen und marktbestimmten Betrieben der Gebietskörperschaft (innerhalb der Gebietskörperschaft)			
2244	Sonstiger Finanzaufwand			
2245	Nicht finanzierungswirksamer Finanzaufwand			
22	Summe Aufwendungen	832.900,00	775.800,00	835.873,08
SA0	Saldo (0) Nettoergebnis (21 - 22)	-548.400,00	-570.400,00	-555.475,99
230	Entnahmen von Haushaltsrücklagen	0,00	0,00	0,00
2301	Entnahmen von Haushaltsrücklagen			
240	Zuweisungen an Haushaltsrücklagen	0,00	0,00	0,00
2401	Zuweisungen an Haushaltsrücklagen			
SA01	Saldo (01) Haushaltsrücklagen (230 - 240)	0,00	0,00	0,00
SA00	Saldo (00) Nettoergebnis nach Haushaltsrücklagen (Saldo 0 + Saldo 01)	-548.400,00	-570.400,00	-555.475,99

Kunst, Kultur und Kultus (Gruppe 3)

MVAG	Mittelverwendungs- und -aufbringungsgruppen (1. und 2. Ebene)	VA 2025	VA 2024	RA 2023
211	Erträge aus der operativen Verwaltungstätigkeit	100,00	100,00	27,00
2111	Erträge aus eigenen Abgaben			
2112	Erträge aus Ertragsanteilen			
2113	Erträge aus Gebühren			
2114	Erträge aus Leistungen	100,00	100,00	27,00
2115	Erträge aus Besitz und wirtschaftlicher Tätigkeit			
2116	Erträge aus Veräußerung und sonstige Erträge			
2117	Nicht finanzierungswirksame operative Erträge			
212	Erträge aus Transfers	0,00	0,00	0,00
2121	Transferertrag von Trägern des öffentlichen Rechts			
2122	Transferertrag von Beteiligungen			
2123	Transferertrag von Unternehmen (mit Finanzunternehmen)			
2124	Transferertrag von Haushalten und Organisationen ohne Erwerbscharakter			
2125	Transferertrag vom Ausland			
2126	Investitions- und Tilgungszuschüsse zwischen Unternehmungen und Betrieben der Gebietskörperschaft und der Gebietskörperschaft			
2127	Nicht finanzierungswirksamer Transferertrag			
213	Finanzerträge	0,00	0,00	0,00
2131	Erträge aus Zinsen			
2132	Erträge aus Zinsen aus derivativen Finanzinstrumenten mit und ohne Grundgeschäft			
2133	Erträge aus Gewinnentnahmen von marktbestimmten Betrieben			
2134	Sonstige Finanzerträge			
2135	Erträge aus Dividenden/Gewinnausschüttungen			
2136	Sonstige nicht finanzierungswirksame Finanzerträge			
21	Summe Erträge	100,00	100,00	27,00
221	Personalaufwand	0,00	0,00	0,00
2211	Personalaufwand (Bezüge, Nebengebühren, Mehrleistungen)			
2212	Gesetzlicher und freiwilliger Sozialaufwand			
2213	Sonstiger Personalaufwand			
2214	Nicht finanzierungswirksamer Personalaufwand			
222	Sachaufwand	4.300,00	4.900,00	3.632,74
2221	Gebrauchs- und Verbrauchsgüter, Handelswaren			
2222	Verwaltungs- und Betriebsaufwand			

Kunst, Kultur und Kultus (Gruppe 3)

MVAG	Mittelverwendungs- und -aufbringungsgruppen (1. und 2. Ebene)	VA 2025	VA 2024	RA 2023
2223	Leasing- und Mietaufwand			
2224	Instandhaltung	500,00	500,00	
2225	Sonstiger Sachaufwand	3.800,00	4.400,00	3.632,74
2226	Nicht finanzierungswirksamer Sachaufwand			
223	Transferaufwand	52.700,00	53.000,00	47.316,09
2231	Transferaufwand an Träger des öffentlichen Rechts	50.200,00	48.700,00	42.760,32
2232	Transferaufwand an Beteiligungen			
2233	Transferaufwand an Unternehmen (mit Finanzunternehmen)			
2234	Transferaufwand an Haushalte und Organisationen ohne Erwerbscharakter	2.500,00	4.300,00	4.555,77
2235	Transferaufwand an das Ausland			
2236	Investitions- und Tilgungszuschüsse zwischen Unternehmungen und Betrieben der Gebietskörperschaft und der Gebietskörperschaft			
2237	Nicht finanzierungswirksamer Transferaufwand			
224	Finanzaufwand	0,00	0,00	0,00
2241	Aufwendungen für Zinsen			
2242	Zinsen und sonstige Aufwendungen aus derivativen Finanzinstrumenten mit und ohne Grundgeschäft			
2243	Gewinnentnahmen von Unternehmungen und marktbestimmten Betrieben der Gebietskörperschaft (innerhalb der Gebietskörperschaft)			
2244	Sonstiger Finanzaufwand			
2245	Nicht finanzierungswirksamer Finanzaufwand			
22	Summe Aufwendungen	57.000,00	57.900,00	50.948,83
SA0	Saldo (0) Nettoergebnis (21 - 22)	-56.900,00	-57.800,00	-50.921,83
230	Entnahmen von Haushaltsrücklagen	0,00	0,00	0,00
2301	Entnahmen von Haushaltsrücklagen			
240	Zuweisungen an Haushaltsrücklagen	0,00	0,00	0,00
2401	Zuweisungen an Haushaltsrücklagen			
SA01	Saldo (01) Haushaltsrücklagen (230 - 240)	0,00	0,00	0,00
SA00	Saldo (00) Nettoergebnis nach Haushaltsrücklagen (Saldo 0 + Saldo 01)	-56.900,00	-57.800,00	-50.921,83

Soziale Wohlfahrt und Wohnbauförderung (Gruppe 4)

MVAG	Mittelverwendungs- und -aufbringungsgruppen (1. und 2. Ebene)	VA 2025	VA 2024	RA 2023
211	Erträge aus der operativen Verwaltungstätigkeit	0,00	0,00	0,00
2111	Erträge aus eigenen Abgaben			
2112	Erträge aus Ertragsanteilen			
2113	Erträge aus Gebühren			
2114	Erträge aus Leistungen			
2115	Erträge aus Besitz und wirtschaftlicher Tätigkeit			
2116	Erträge aus Veräußerung und sonstige Erträge			
2117	Nicht finanzierungswirksame operative Erträge			
212	Erträge aus Transfers	0,00	0,00	0,00
2121	Transferertrag von Trägern des öffentlichen Rechts			
2122	Transferertrag von Beteiligungen			
2123	Transferertrag von Unternehmen (mit Finanzunternehmen)			
2124	Transferertrag von Haushalten und Organisationen ohne Erwerbscharakter			
2125	Transferertrag vom Ausland			
2126	Investitions- und Tilgungszuschüsse zwischen Unternehmungen und Betrieben der Gebietskörperschaft und der Gebietskörperschaft			
2127	Nicht finanzierungswirksamer Transferertrag			
213	Finanzerträge	0,00	0,00	0,00
2131	Erträge aus Zinsen			
2132	Erträge aus Zinsen aus derivativen Finanzinstrumenten mit und ohne Grundgeschäft			
2133	Erträge aus Gewinnentnahmen von marktbestimmten Betrieben			
2134	Sonstige Finanzerträge			
2135	Erträge aus Dividenden/Gewinnausschüttungen			
2136	Sonstige nicht finanzierungswirksame Finanzerträge			
21	Summe Erträge	0,00	0,00	0,00
221	Personalaufwand	0,00	0,00	0,00
2211	Personalaufwand (Bezüge, Nebengebühren, Mehrleistungen)			
2212	Gesetzlicher und freiwilliger Sozialaufwand			
2213	Sonstiger Personalaufwand			
2214	Nicht finanzierungswirksamer Personalaufwand			
222	Sachaufwand	1.000,00	1.000,00	54,00
2221	Gebrauchs- und Verbrauchsgüter, Handelswaren	500,00	500,00	54,00
2222	Verwaltungs- und Betriebsaufwand			

Soziale Wohlfahrt und Wohnbauförderung (Gruppe 4)

MVAG	Mittelverwendungs- und -aufbringungsgruppen (1. und 2. Ebene)	VA 2025	VA 2024	RA 2023
2223	Leasing- und Mietaufwand			
2224	Instandhaltung			
2225	Sonstiger Sachaufwand	500,00	500,00	
2226	Nicht finanzierungswirksamer Sachaufwand			
223	Transferaufwand	357.000,00	339.000,00	301.268,66
2231	Transferaufwand an Träger des öffentlichen Rechts	348.900,00	327.500,00	287.198,66
2232	Transferaufwand an Beteiligungen			
2233	Transferaufwand an Unternehmen (mit Finanzunternehmen)			
2234	Transferaufwand an Haushalte und Organisationen ohne Erwerbscharakter	8.100,00	11.500,00	14.070,00
2235	Transferaufwand an das Ausland			
2236	Investitions- und Tilgungszuschüsse zwischen Unternehmungen und Betrieben der Gebietskörperschaft und der Gebietskörperschaft			
2237	Nicht finanzierungswirksamer Transferaufwand			
224	Finanzaufwand	0,00	0,00	0,00
2241	Aufwendungen für Zinsen			
2242	Zinsen und sonstige Aufwendungen aus derivativen Finanzinstrumenten mit und ohne Grundgeschäft			
2243	Gewinnentnahmen von Unternehmungen und marktbestimmten Betrieben der Gebietskörperschaft (innerhalb der Gebietskörperschaft)			
2244	Sonstiger Finanzaufwand			
2245	Nicht finanzierungswirksamer Finanzaufwand			
22	Summe Aufwendungen	358.000,00	340.000,00	301.322,66
SA0	Saldo (0) Nettoergebnis (21 - 22)	-358.000,00	-340.000,00	-301.322,66
230	Entnahmen von Haushaltsrücklagen	0,00	0,00	0,00
2301	Entnahmen von Haushaltsrücklagen			
240	Zuweisungen an Haushaltsrücklagen	0,00	0,00	0,00
2401	Zuweisungen an Haushaltsrücklagen			
SA01	Saldo (01) Haushaltsrücklagen (230 - 240)	0,00	0,00	0,00
SA00	Saldo (00) Nettoergebnis nach Haushaltsrücklagen (Saldo 0 + Saldo 01)	-358.000,00	-340.000,00	-301.322,66

Gesundheit (Gruppe 5)

MVAG	Mittelverwendungs- und -aufbringungsgruppen (1. und 2. Ebene)	VA 2025	VA 2024	RA 2023
211	Erträge aus der operativen Verwaltungstätigkeit	3.600,00	7.800,00	832,64
2111	Erträge aus eigenen Abgaben			
2112	Erträge aus Ertragsanteilen			
2113	Erträge aus Gebühren			
2114	Erträge aus Leistungen	2.600,00	6.800,00	607,64
2115	Erträge aus Besitz und wirtschaftlicher Tätigkeit			
2116	Erträge aus Veräußerung und sonstige Erträge	1.000,00	1.000,00	225,00
2117	Nicht finanzierungswirksame operative Erträge			
212	Erträge aus Transfers	0,00	0,00	0,00
2121	Transferertrag von Trägern des öffentlichen Rechts			
2122	Transferertrag von Beteiligungen			
2123	Transferertrag von Unternehmen (mit Finanzunternehmen)			
2124	Transferertrag von Haushalten und Organisationen ohne Erwerbscharakter			
2125	Transferertrag vom Ausland			
2126	Investitions- und Tilgungszuschüsse zwischen Unternehmungen und Betrieben der Gebietskörperschaft und der Gebietskörperschaft			
2127	Nicht finanzierungswirksamer Transferertrag			
213	Finanzerträge	0,00	0,00	0,00
2131	Erträge aus Zinsen			
2132	Erträge aus Zinsen aus derivativen Finanzinstrumenten mit und ohne Grundgeschäft			
2133	Erträge aus Gewinnentnahmen von marktbestimmten Betrieben			
2134	Sonstige Finanzerträge			
2135	Erträge aus Dividenden/Gewinnausschüttungen			
2136	Sonstige nicht finanzierungswirksame Finanzerträge			
21	Summe Erträge	3.600,00	7.800,00	832,64
221	Personalaufwand	0,00	0,00	0,00
2211	Personalaufwand (Bezüge, Nebengebühren, Mehrleistungen)			
2212	Gesetzlicher und freiwilliger Sozialaufwand			
2213	Sonstiger Personalaufwand			
2214	Nicht finanzierungswirksamer Personalaufwand			
222	Sachaufwand	7.200,00	9.000,00	22.075,98
2221	Gebrauchs- und Verbrauchsgüter, Handelswaren	1.000,00	1.000,00	2.797,20
2222	Verwaltungs- und Betriebsaufwand		1.500,00	

Gesundheit (Gruppe 5)

MVAG	Mittelverwendungs- und -aufbringungsgruppen (1. und 2. Ebene)	VA 2025	VA 2024	RA 2023
2223	Leasing- und Mietaufwand			
2224	Instandhaltung			
2225	Sonstiger Sachaufwand	6.000,00	6.300,00	19.083,54
2226	Nicht finanzierungswirksamer Sachaufwand	200,00	200,00	195,24
223	Transferaufwand	525.300,00	491.200,00	452.209,17
2231	Transferaufwand an Träger des öffentlichen Rechts	525.100,00	490.600,00	451.011,25
2232	Transferaufwand an Beteiligungen			
2233	Transferaufwand an Unternehmen (mit Finanzunternehmen)	100,00	100,00	
2234	Transferaufwand an Haushalte und Organisationen ohne Erwerbscharakter	100,00	500,00	1.197,92
2235	Transferaufwand an das Ausland			
2236	Investitions- und Tilgungszuschüsse zwischen Unternehmungen und Betrieben der Gebietskörperschaft und der Gebietskörperschaft			
2237	Nicht finanzierungswirksamer Transferaufwand			
224	Finanzaufwand	0,00	0,00	0,00
2241	Aufwendungen für Zinsen			
2242	Zinsen und sonstige Aufwendungen aus derivativen Finanzinstrumenten mit und ohne Grundgeschäft			
2243	Gewinnentnahmen von Unternehmungen und marktbestimmten Betrieben der Gebietskörperschaft (innerhalb der Gebietskörperschaft)			
2244	Sonstiger Finanzaufwand			
2245	Nicht finanzierungswirksamer Finanzaufwand			
22	Summe Aufwendungen	532.500,00	500.200,00	474.285,15
SA0	Saldo (0) Nettoergebnis (21 - 22)	-528.900,00	-492.400,00	-473.452,51
230	Entnahmen von Haushaltsrücklagen	0,00	0,00	0,00
2301	Entnahmen von Haushaltsrücklagen			
240	Zuweisungen an Haushaltsrücklagen	0,00	0,00	0,00
2401	Zuweisungen an Haushaltsrücklagen			
SA01	Saldo (01) Haushaltsrücklagen (230 - 240)	0,00	0,00	0,00
SA00	Saldo (00) Nettoergebnis nach Haushaltsrücklagen (Saldo 0 + Saldo 01)	-528.900,00	-492.400,00	-473.452,51

Straßen- und Wasserbau, Verkehr (Gruppe 6)

MVAG	Mittelverwendungs- und -aufbringungsgruppen (1. und 2. Ebene)	VA 2025	VA 2024	RA 2023
211	Erträge aus der operativen Verwaltungstätigkeit	17.400,00	11.100,00	81.225,38
2111	Erträge aus eigenen Abgaben			
2112	Erträge aus Ertragsanteilen			
2113	Erträge aus Gebühren			
2114	Erträge aus Leistungen	3.000,00	3.000,00	3.958,60
2115	Erträge aus Besitz und wirtschaftlicher Tätigkeit	1.800,00	1.800,00	1.804,19
2116	Erträge aus Veräußerung und sonstige Erträge	12.600,00	6.300,00	75.462,59
2117	Nicht finanzierungswirksame operative Erträge			
212	Erträge aus Transfers	64.200,00	230.800,00	269.418,41
2121	Transferertrag von Trägern des öffentlichen Rechts	50.000,00	223.000,00	261.600,00
2122	Transferertrag von Beteiligungen			
2123	Transferertrag von Unternehmen (mit Finanzunternehmen)			
2124	Transferertrag von Haushalten und Organisationen ohne Erwerbscharakter	3.100,00	2.100,00	2.073,00
2125	Transferertrag vom Ausland			
2126	Investitions- und Tilgungszuschüsse zwischen Unternehmungen und Betrieben der Gebietskörperschaft und der Gebietskörperschaft			
2127	Nicht finanzierungswirksamer Transferertrag	11.100,00	5.700,00	5.745,41
213	Finanzerträge	0,00	0,00	0,00
2131	Erträge aus Zinsen			
2132	Erträge aus Zinsen aus derivativen Finanzinstrumenten mit und ohne Grundgeschäft			
2133	Erträge aus Gewinnentnahmen von marktbestimmten Betrieben			
2134	Sonstige Finanzerträge			
2135	Erträge aus Dividenden/Gewinnausschüttungen			
2136	Sonstige nicht finanzierungswirksame Finanzerträge			
21	Summe Erträge	81.600,00	241.900,00	350.643,79
221	Personalaufwand	3.800,00	3.300,00	2.597,89
2211	Personalaufwand (Bezüge, Nebengebühren, Mehrleistungen)	3.100,00	2.800,00	2.249,42
2212	Gesetzlicher und freiwilliger Sozialaufwand	700,00	500,00	348,47
2213	Sonstiger Personalaufwand			
2214	Nicht finanzierungswirksamer Personalaufwand			
222	Sachaufwand	235.700,00	247.000,00	390.862,92
2221	Gebrauchs- und Verbrauchsgüter, Handelswaren	16.000,00	19.800,00	15.530,39
2222	Verwaltungs- und Betriebsaufwand	2.300,00	2.500,00	1.918,57

Straßen- und Wasserbau, Verkehr (Gruppe 6)

MVAG	Mittelverwendungs- und -aufbringungsgruppen (1. und 2. Ebene)	VA 2025	VA 2024	RA 2023
2223	Leasing- und Mietaufwand	8.300,00	8.000,00	8.136,00
2224	Instandhaltung	30.300,00	38.000,00	170.460,83
2225	Sonstiger Sachaufwand	30.100,00	30.000,00	45.766,76
2226	Nicht finanzierungswirksamer Sachaufwand	148.700,00	148.700,00	149.050,37
223	Transferaufwand	30.700,00	24.000,00	21.518,00
2231	Transferaufwand an Träger des öffentlichen Rechts			
2232	Transferaufwand an Beteiligungen			
2233	Transferaufwand an Unternehmen (mit Finanzunternehmen)	30.700,00	24.000,00	21.518,00
2234	Transferaufwand an Haushalte und Organisationen ohne Erwerbscharakter			
2235	Transferaufwand an das Ausland			
2236	Investitions- und Tilgungszuschüsse zwischen Unternehmungen und Betrieben der Gebietskörperschaft und der Gebietskörperschaft			
2237	Nicht finanzierungswirksamer Transferaufwand			
224	Finanzaufwand	3.100,00	0,00	0,00
2241	Aufwendungen für Zinsen	3.100,00		
2242	Zinsen und sonstige Aufwendungen aus derivativen Finanzinstrumenten mit und ohne Grundgeschäft			
2243	Gewinnentnahmen von Unternehmungen und marktbestimmten Betrieben der Gebietskörperschaft (innerhalb der Gebietskörperschaft)			
2244	Sonstiger Finanzaufwand			
2245	Nicht finanzierungswirksamer Finanzaufwand			
22	Summe Aufwendungen	273.300,00	274.300,00	414.978,81
SA0	Saldo (0) Nettoergebnis (21 - 22)	-191.700,00	-32.400,00	-64.335,02
230	Entnahmen von Haushaltsrücklagen	0,00	0,00	0,00
2301	Entnahmen von Haushaltsrücklagen			
240	Zuweisungen an Haushaltsrücklagen	0,00	0,00	0,00
2401	Zuweisungen an Haushaltsrücklagen			
SA01	Saldo (01) Haushaltsrücklagen (230 - 240)	0,00	0,00	0,00
SA00	Saldo (00) Nettoergebnis nach Haushaltsrücklagen (Saldo 0 + Saldo 01)	-191.700,00	-32.400,00	-64.335,02

Wirtschaftsförderung (Gruppe 7)

MVAG	Mittelverwendungs- und -aufbringungsgruppen (1. und 2. Ebene)	VA 2025	VA 2024	RA 2023
211	Erträge aus der operativen Verwaltungstätigkeit	5.000,00	52.000,00	60.000,00
2111	Erträge aus eigenen Abgaben			
2112	Erträge aus Ertragsanteilen			
2113	Erträge aus Gebühren			
2114	Erträge aus Leistungen			
2115	Erträge aus Besitz und wirtschaftlicher Tätigkeit			
2116	Erträge aus Veräußerung und sonstige Erträge	5.000,00	52.000,00	60.000,00
2117	Nicht finanzierungswirksame operative Erträge			
212	Erträge aus Transfers	900,00	5.200,00	5.395,46
2121	Transferertrag von Trägern des öffentlichen Rechts		5.000,00	5.000,00
2122	Transferertrag von Beteiligungen			
2123	Transferertrag von Unternehmen (mit Finanzunternehmen)			
2124	Transferertrag von Haushalten und Organisationen ohne Erwerbscharakter			
2125	Transferertrag vom Ausland			
2126	Investitions- und Tilgungszuschüsse zwischen Unternehmungen und Betrieben der Gebietskörperschaft und der Gebietskörperschaft			
2127	Nicht finanzierungswirksamer Transferertrag	900,00	200,00	395,46
213	Finanzerträge	0,00	0,00	0,00
2131	Erträge aus Zinsen			
2132	Erträge aus Zinsen aus derivativen Finanzinstrumenten mit und ohne Grundgeschäft			
2133	Erträge aus Gewinnentnahmen von marktbestimmten Betrieben			
2134	Sonstige Finanzerträge			
2135	Erträge aus Dividenden/Gewinnausschüttungen			
2136	Sonstige nicht finanzierungswirksame Finanzerträge			
21	Summe Erträge	5.900,00	57.200,00	65.395,46
221	Personalaufwand	0,00	0,00	0,00
2211	Personalaufwand (Bezüge, Nebengebühren, Mehrleistungen)			
2212	Gesetzlicher und freiwilliger Sozialaufwand			
2213	Sonstiger Personalaufwand			
2214	Nicht finanzierungswirksamer Personalaufwand			
222	Sachaufwand	156.600,00	153.700,00	176.697,14
2221	Gebrauchs- und Verbrauchsgüter, Handelswaren	400,00	400,00	
2222	Verwaltungs- und Betriebsaufwand			

Wirtschaftsförderung (Gruppe 7)

MVAG	Mittelverwendungs- und -aufbringungsgruppen (1. und 2. Ebene)	VA 2025	VA 2024	RA 2023
2223	Leasing- und Mietaufwand			
2224	Instandhaltung	5.100,00	5.400,00	25.273,34
2225	Sonstiger Sachaufwand	8.100,00	7.700,00	11.187,00
2226	Nicht finanzierungswirksamer Sachaufwand	143.000,00	140.200,00	140.236,80
223	Transferaufwand	11.500,00	10.000,00	14.505,17
2231	Transferaufwand an Träger des öffentlichen Rechts	9.000,00	9.000,00	11.965,32
2232	Transferaufwand an Beteiligungen			
2233	Transferaufwand an Unternehmen (mit Finanzunternehmen)			
2234	Transferaufwand an Haushalte und Organisationen ohne Erwerbscharakter	2.500,00	1.000,00	2.539,85
2235	Transferaufwand an das Ausland			
2236	Investitions- und Tilgungszuschüsse zwischen Unternehmungen und Betrieben der Gebietskörperschaft und der Gebietskörperschaft			
2237	Nicht finanzierungswirksamer Transferaufwand			
224	Finanzaufwand	0,00	0,00	0,00
2241	Aufwendungen für Zinsen			
2242	Zinsen und sonstige Aufwendungen aus derivativen Finanzinstrumenten mit und ohne Grundgeschäft			
2243	Gewinnentnahmen von Unternehmungen und marktbestimmten Betrieben der Gebietskörperschaft (innerhalb der Gebietskörperschaft)			
2244	Sonstiger Finanzaufwand			
2245	Nicht finanzierungswirksamer Finanzaufwand			
22	Summe Aufwendungen	168.100,00	163.700,00	191.202,31
SA0	Saldo (0) Nettoergebnis (21 - 22)	-162.200,00	-106.500,00	-125.806,85
230	Entnahmen von Haushaltsrücklagen	0,00	10.000,00	0,00
2301	Entnahmen von Haushaltsrücklagen		10.000,00	
240	Zuweisungen an Haushaltsrücklagen	0,00	0,00	0,00
2401	Zuweisungen an Haushaltsrücklagen			
SA01	Saldo (01) Haushaltsrücklagen (230 - 240)	0,00	10.000,00	0,00
SA00	Saldo (00) Nettoergebnis nach Haushaltsrücklagen (Saldo 0 + Saldo 01)	-162.200,00	-96.500,00	-125.806,85

Dienstleistungen (Gruppe 8)

MVAG	Mittelverwendungs- und -aufbringungsgruppen (1. und 2. Ebene)	VA 2025	VA 2024	RA 2023
211	Erträge aus der operativen Verwaltungstätigkeit	901.200,00	868.500,00	891.195,13
2111	Erträge aus eigenen Abgaben			
2112	Erträge aus Ertragsanteilen			
2113	Erträge aus Gebühren	578.400,00	575.500,00	561.468,14
2114	Erträge aus Leistungen	135.800,00	125.200,00	161.027,02
2115	Erträge aus Besitz und wirtschaftlicher Tätigkeit	156.100,00	134.500,00	143.045,77
2116	Erträge aus Veräußerung und sonstige Erträge	30.900,00	33.200,00	25.654,20
2117	Nicht finanzierungswirksame operative Erträge		100,00	
212	Erträge aus Transfers	90.000,00	79.500,00	89.355,61
2121	Transferertrag von Trägern des öffentlichen Rechts	49.100,00	39.400,00	49.101,98
2122	Transferertrag von Beteiligungen			
2123	Transferertrag von Unternehmen (mit Finanzunternehmen)			
2124	Transferertrag von Haushalten und Organisationen ohne Erwerbscharakter	100,00		
2125	Transferertrag vom Ausland			
2126	Investitions- und Tilgungszuschüsse zwischen Unternehmungen und Betrieben der Gebietskörperschaft und der Gebietskörperschaft			
2127	Nicht finanzierungswirksamer Transferertrag	40.800,00	40.100,00	40.253,63
213	Finanzerträge	0,00	0,00	0,00
2131	Erträge aus Zinsen			
2132	Erträge aus Zinsen aus derivativen Finanzinstrumenten mit und ohne Grundgeschäft			
2133	Erträge aus Gewinnentnahmen von marktbestimmten Betrieben			
2134	Sonstige Finanzerträge			
2135	Erträge aus Dividenden/Gewinnausschüttungen			
2136	Sonstige nicht finanzierungswirksame Finanzerträge			
21	Summe Erträge	991.200,00	948.000,00	980.550,74
221	Personalaufwand	310.100,00	299.300,00	258.510,07
2211	Personalaufwand (Bezüge, Nebengebühren, Mehrleistungen)	248.100,00	237.200,00	203.258,61
2212	Gesetzlicher und freiwilliger Sozialaufwand	60.000,00	55.200,00	53.074,78
2213	Sonstiger Personalaufwand			
2214	Nicht finanzierungswirksamer Personalaufwand	2.000,00	6.900,00	2.176,68
222	Sachaufwand	581.400,00	628.200,00	612.898,69
2221	Gebrauchs- und Verbrauchsgüter, Handelswaren	32.600,00	48.100,00	41.036,79
2222	Verwaltungs- und Betriebsaufwand	52.900,00	87.300,00	95.528,03

Dienstleistungen (Gruppe 8)

MVAG	Mittelverwendungs- und -aufbringungsgruppen (1. und 2. Ebene)	VA 2025	VA 2024	RA 2023
2223	Leasing- und Mietaufwand	86.800,00	87.800,00	94.526,81
2224	Instandhaltung	81.500,00	100.700,00	70.282,04
2225	Sonstiger Sachaufwand	197.500,00	174.100,00	174.556,64
2226	Nicht finanzierungswirksamer Sachaufwand	130.100,00	130.200,00	136.968,38
223	Transferaufwand	204.500,00	187.000,00	182.022,71
2231	Transferaufwand an Träger des öffentlichen Rechts			
2232	Transferaufwand an Beteiligungen			
2233	Transferaufwand an Unternehmen (mit Finanzunternehmen)	204.500,00	187.000,00	182.022,71
2234	Transferaufwand an Haushalte und Organisationen ohne Erwerbscharakter			
2235	Transferaufwand an das Ausland			
2236	Investitions- und Tilgungszuschüsse zwischen Unternehmungen und Betrieben der Gebietskörperschaft und der Gebietskörperschaft			
2237	Nicht finanzierungswirksamer Transferaufwand			
224	Finanzaufwand	29.000,00	21.800,00	26.580,89
2241	Aufwendungen für Zinsen	29.000,00	21.800,00	26.580,89
2242	Zinsen und sonstige Aufwendungen aus derivativen Finanzinstrumenten mit und ohne Grundgeschäft			
2243	Gewinnentnahmen von Unternehmungen und marktbestimmten Betrieben der Gebietskörperschaft (innerhalb der Gebietskörperschaft)			
2244	Sonstiger Finanzaufwand			
2245	Nicht finanzierungswirksamer Finanzaufwand			
22	Summe Aufwendungen	1.125.000,00	1.136.300,00	1.080.012,36
SA0	Saldo (0) Nettoergebnis (21 - 22)	-133.800,00	-188.300,00	-99.461,62
230	Entnahmen von Haushaltsrücklagen	0,00	13.600,00	0,00
2301	Entnahmen von Haushaltsrücklagen		13.600,00	
240	Zuweisungen an Haushaltsrücklagen	0,00	0,00	65.000,00
2401	Zuweisungen an Haushaltsrücklagen			65.000,00
SA01	Saldo (01) Haushaltsrücklagen (230 - 240)	0,00	13.600,00	-65.000,00
SA00	Saldo (00) Nettoergebnis nach Haushaltsrücklagen (Saldo 0 + Saldo 01)	-133.800,00	-174.700,00	-164.461,62

Finanzwirtschaft (Gruppe 9)

MVAG	Mittelverwendungs- und -aufbringungsgruppen (1. und 2. Ebene)	VA 2025	VA 2024	RA 2023
211	Erträge aus der operativen Verwaltungstätigkeit	2.099.700,00	2.132.400,00	1.984.357,45
2111	Erträge aus eigenen Abgaben	367.100,00	368.800,00	290.028,01
2112	Erträge aus Ertragsanteilen	1.712.000,00	1.743.000,00	1.653.991,47
2113	Erträge aus Gebühren			
2114	Erträge aus Leistungen	600,00	600,00	692,01
2115	Erträge aus Besitz und wirtschaftlicher Tätigkeit			
2116	Erträge aus Veräußerung und sonstige Erträge	20.000,00	20.000,00	39.645,96
2117	Nicht finanzierungswirksame operative Erträge			
212	Erträge aus Transfers	308.000,00	405.000,00	328.434,14
2121	Transferertrag von Trägern des öffentlichen Rechts	306.900,00	403.000,00	327.234,14
2122	Transferertrag von Beteiligungen			
2123	Transferertrag von Unternehmen (mit Finanzunternehmen)			
2124	Transferertrag von Haushalten und Organisationen ohne Erwerbscharakter	1.100,00	2.000,00	1.200,00
2125	Transferertrag vom Ausland			
2126	Investitions- und Tilgungszuschüsse zwischen Unternehmungen und Betrieben der Gebietskörperschaft und der Gebietskörperschaft			
2127	Nicht finanzierungswirksamer Transferertrag			
213	Finanzerträge	100,00	100,00	27,36
2131	Erträge aus Zinsen	100,00	100,00	27,36
2132	Erträge aus Zinsen aus derivativen Finanzinstrumenten mit und ohne Grundgeschäft			
2133	Erträge aus Gewinnentnahmen von marktbestimmten Betrieben			
2134	Sonstige Finanzerträge			
2135	Erträge aus Dividenden/Gewinnausschüttungen			
2136	Sonstige nicht finanzierungswirksame Finanzerträge			
21	Summe Erträge	2.407.800,00	2.537.500,00	2.312.818,95
221	Personalaufwand	0,00	0,00	0,00
2211	Personalaufwand (Bezüge, Nebengebühren, Mehrleistungen)			
2212	Gesetzlicher und freiwilliger Sozialaufwand			
2213	Sonstiger Personalaufwand			
2214	Nicht finanzierungswirksamer Personalaufwand			
222	Sachaufwand	5.800,00	900,00	601,83
2221	Gebrauchs- und Verbrauchsgüter, Handelswaren			
2222	Verwaltungs- und Betriebsaufwand			

Finanzwirtschaft (Gruppe 9)

MVAG	Mittelverwendungs- und -aufbringungsgruppen (1. und 2. Ebene)	VA 2025	VA 2024	RA 2023
2223	Leasing- und Mietaufwand			
2224	Instandhaltung			
2225	Sonstiger Sachaufwand	5.800,00	900,00	601,83
2226	Nicht finanzierungswirksamer Sachaufwand			
223	Transferaufwand	0,00	0,00	0,00
2231	Transferaufwand an Träger des öffentlichen Rechts			
2232	Transferaufwand an Beteiligungen			
2233	Transferaufwand an Unternehmen (mit Finanzunternehmen)			
2234	Transferaufwand an Haushalte und Organisationen ohne Erwerbscharakter			
2235	Transferaufwand an das Ausland			
2236	Investitions- und Tilgungszuschüsse zwischen Unternehmungen und Betrieben der Gebietskörperschaft und der Gebietskörperschaft			
2237	Nicht finanzierungswirksamer Transferaufwand			
224	Finanzaufwand	13.300,00	5.200,00	12.494,13
2241	Aufwendungen für Zinsen	10.000,00	2.000,00	8.561,69
2242	Zinsen und sonstige Aufwendungen aus derivativen Finanzinstrumenten mit und ohne Grundgeschäft			
2243	Gewinnentnahmen von Unternehmungen und marktbestimmten Betrieben der Gebietskörperschaft (innerhalb der Gebietskörperschaft)			
2244	Sonstiger Finanzaufwand	3.300,00	3.200,00	3.932,44
2245	Nicht finanzierungswirksamer Finanzaufwand			
22	Summe Aufwendungen	19.100,00	6.100,00	13.095,96
SA0	Saldo (0) Nettoergebnis (21 - 22)	2.388.700,00	2.531.400,00	2.299.722,99
230	Entnahmen von Haushaltsrücklagen	11.700,00	484.600,00	677.373,40
2301	Entnahmen von Haushaltsrücklagen	11.700,00	484.600,00	677.373,40
240	Zuweisungen an Haushaltsrücklagen	0,00	0,00	523.115,96
2401	Zuweisungen an Haushaltsrücklagen			523.115,96
SA01	Saldo (01) Haushaltsrücklagen (230 - 240)	11.700,00	484.600,00	154.257,44
SA00	Saldo (00) Nettoergebnis nach Haushaltsrücklagen (Saldo 0 + Saldo 01)	2.400.400,00	3.016.000,00	2.453.980,43

Finanzierungshaushalt Bereichsbudget 1. und 2. Ebene
(Anlage 1b)

Vertretungskörper und allgemeine Verwaltung (Gruppe 0)

MVAG	Mittelverwendungs- und aufbringungsgruppen (1. und 2. Ebene)	VA 2025	VA 2024	RA 2023
311	Einzahlungen aus operativer Verwaltungstätigkeit	40.400,00	4.700,00	51.745,77
3111	Einzahlungen aus eigenen Abgaben			
3112	Einzahlungen aus Ertragsanteilen			
3113	Einzahlungen aus Gebühren			
3114	Einzahlungen aus Leistungen	39.400,00	3.700,00	46.484,27
3115	Einzahlungen aus Besitz und wirtschaftlicher Tätigkeit			
3116	Einzahlungen aus Veräußerung von geringwertigen Wirtschaftsgütern (GWG) und sonstige Einzahlungen	1.000,00	1.000,00	5.261,50
312	Einzahlungen aus Transfers	0,00	0,00	0,00
3121	Transferzahlungen von Trägern des öffentlichen Rechts			
3122	Transferzahlungen von Beteiligungen			
3123	Transferzahlungen von Unternehmen (inkl. Finanzunternehmen)			
3124	Transferzahlungen von Haushalten und Organisationen ohne Erwerbscharakter			
3125	Transferzahlungen vom Ausland			
3126	Investitions- und Tilgungszuschüsse zwischen Unternehmungen und Betrieben der Gebietskörperschaft und der Gebietskörperschaft			
313	Einzahlungen aus Finanzerträgen	0,00	0,00	0,00
3131	Einzahlungen aus Zinserträgen			
3132	Einzahlungen aus Zinsen aus derivativen Finanzinstrumenten mit und ohne Grundgeschäft			
3133	Einzahlungen aus Gewinnentnahmen von marktbestimmten Betrieben			
3134	Sonstige Einzahlungen aus Finanzerträgen			
3135	Einzahlungen aus Dividenden/Gewinnausschüttungen			
31	Summe Einzahlungen operative Gebarung	40.400,00	4.700,00	51.745,77
321	Auszahlungen aus Personalaufwand	105.800,00	100.600,00	92.867,47
3211	Auszahlungen für Personalaufwand (Bezüge, Nebengebühren, und Mehrleistungsvergütungen)	83.600,00	79.800,00	73.253,76
3212	Auszahlungen für gesetzliche und freiwillige Sozialaufwendungen	22.200,00	20.800,00	19.613,71
3213	Auszahlungen aus sonstigem Personalaufwand			
322	Auszahlungen aus Sachaufwand	322.200,00	367.000,00	572.666,40
3221	Auszahlungen für Gebrauchs- und Verbrauchsgüter, Handelswaren	42.800,00	44.600,00	49.546,18
3222	Auszahlungen für Verwaltungs- und Betriebsaufwand	82.200,00	93.600,00	297.295,32
3223	Auszahlungen für Leasing- und Mietaufwand			
3224	Auszahlungen für Instandhaltung	27.900,00	57.000,00	51.553,26
3225	Sonstige Auszahlungen aus Sachaufwand	169.300,00	171.800,00	174.271,64
3226	Auszahlungen aus der Inanspruchnahme von Haftungen			
323	Auszahlungen aus Transfers	12.500,00	14.900,00	25.521,84
3231	Transferzahlungen an Träger des öffentlichen Rechts	7.000,00	7.500,00	8.420,00

Vertretungskörper und allgemeine Verwaltung (Gruppe 0)

MVAG	Mittelverwendungs- und aufbringungsgruppen (1. und 2. Ebene)	VA 2025	VA 2024	RA 2023
3232	Transferzahlungen an Beteiligungen			
3233	Transferzahlungen an Unternehmen (inkl. Finanzunternehmen)			
3234	Transferzahlungen an Haushalte und Organisationen ohne Erwerbscharakter	5.500,00	7.400,00	17.101,84
3235	Transferzahlungen an das Ausland			
3236	Investitions- und Tilgungszuschüsse zwischen Unternehmungen und Betrieben der Gebietskörperschaft und der Gebietskörperschaft			
324	Auszahlungen aus Finanzaufwand	0,00	0,00	0,00
3241	Auszahlungen für Zinsen			
3242	Auszahlungen für Zinsen aus derivativen Finanzinstrumenten mit und ohne Grundgeschäft			
3243	Auszahlungen aus Gewinnentnahmen von marktbestimmten Betrieben			
3244	Sonstige Auszahlungen aus Finanzaufwendungen			
32	Summe Auszahlungen operative Gebarung	440.500,00	482.500,00	691.055,71
SA1	Saldo (1) Geldfluss aus der operativen Gebarung (31 – 32)	-400.100,00	-477.800,00	-639.309,94
331	Einzahlungen aus der Investitionstätigkeit	0,00	0,00	0,00
3311	Einzahlungen aus der Veräußerung von immateriellem Vermögen			
3312	Einzahlungen aus der Veräußerung von Grundstücken und Grundstückeinrichtungen			
3313	Einzahlungen aus der Veräußerung von Gebäuden und Bauten			
3314	Einzahlungen aus der Veräußerung von technischen Anlagen, Fahrzeugen und Maschinen			
3315	Einzahlungen aus der Veräußerung von Amts-, Betriebs- und Geschäftsausstattung			
3316	Einzahlungen aus der Veräußerung von Kulturgütern			
3317	Einzahlungen aus der Veräußerung von Beteiligungen			
3318	Einzahlungen aus der Veräußerung von kofinanzierten Schutzbauten			
332	Einzahlungen aus der Rückzahlung von Darlehen sowie gewährten Vorschüssen	0,00	0,00	0,00
3321	Einzahlungen aus Darlehen an Träger des öffentlichen Rechts			
3322	Einzahlungen aus Darlehen an Beteiligungen			
3323	Einzahlungen aus Darlehen an Unternehmen und Haushalte			
3325	Einzahlungen aus Vorschüssen und Anzahlungen			
333	Einzahlungen aus Kapitaltransfers	0,00	0,00	0,00
3331	Kapitaltransferzahlungen von Trägern des öffentlichen Rechts			
3332	Kapitaltransferzahlungen von Beteiligungen			
3333	Kapitaltransferzahlungen von Unternehmen			
3334	Kapitaltransferzahlungen von Haushalten und Organisationen ohne Erwerbscharakter			
3335	Kapitaltransferzahlungen vom Ausland			
33	Summe Einzahlungen investive Gebarung	0,00	0,00	0,00

Vertretungskörper und allgemeine Verwaltung (Gruppe 0)

MVAG	Mittelverwendungs- und aufbringungsgruppen (1. und 2. Ebene)	VA 2025	VA 2024	RA 2023
341	Auszahlungen aus der Investitionstätigkeit	5.000,00	6.600,00	76.809,33
3411	Auszahlungen für den Erwerb von immateriellem Vermögen			
3412	Auszahlungen für den Erwerb von Grundstücken und Grundstückseinrichtungen			
3413	Auszahlungen für den Erwerb von Gebäuden und Bauten			46.575,33
3414	Auszahlungen für den Erwerb von technischen Anlagen, Fahrzeugen und Maschinen		3.500,00	29.046,00
3415	Auszahlungen für den Erwerb von Amts-, Betriebs- und Geschäftsausstattung	5.000,00	3.100,00	1.188,00
3416	Auszahlungen für den Erwerb von Kulturgütern			
3417	Auszahlungen für den Erwerb von Beteiligungen			
3418	Auszahlungen für den Erwerb von kofinanzierten Schutzbauten			
342	Auszahlungen aus der Gewährung von Darlehen sowie gewährten Vorschüssen	0,00	0,00	0,00
3421	Auszahlungen von Darlehen an Träger des öffentlichen Rechts			
3422	Auszahlungen von Darlehen an Beteiligungen			
3423	Auszahlungen von Darlehen an Unternehmen und Haushalte			
3425	Auszahlungen von Vorschüssen und Anzahlungen			
343	Auszahlungen aus Kapitaltransfers	0,00	0,00	0,00
3431	Kapitaltransferzahlungen an Träger des öffentlichen Rechts			
3432	Kapitaltransferzahlungen an Beteiligungen			
3433	Kapitaltransferzahlungen an Unternehmen (Finanzunternehmen)			
3434	Kapitaltransferzahlungen an Haushalte und Organisationen ohne Erwerbscharakter			
3435	Kapitaltransferzahlungen an das Ausland			
34	Summe Auszahlungen investive Gebarung	5.000,00	6.600,00	76.809,33
SA2	Saldo (2) Geldfluss aus der investiven Gebarung (33 – 34)	-5.000,00	-6.600,00	-76.809,33
SA3	Saldo (3) Nettofinanzierungssaldo (Saldo 1 + Saldo 2)	-405.100,00	-484.400,00	-716.119,27
351	Einzahlungen aus der Aufnahme von Finanzschulden	0,00	0,00	0,00
3511	Einzahlungen aus empfangenen Darlehen von öffentlichen Körperschaften und Rechtsträgern			
3512	Einzahlungen aus empfangenen Darlehen von Beteiligungen			
3513	Einzahlungen aus empfangenen Darlehen von Unternehmen und privaten Haushalten			
3514	Einzahlungen aus Finanzschulden (Finanzunternehmen)			
3515	Einzahlungen aus Aufnahmen von Leasingverbindlichkeiten			
353	Einzahlungen infolge eines Kapitaltausches bei derivativen Finanzinstrumenten mit Grundgeschäft	0,00	0,00	0,00
3530	Einzahlungen infolge eines Kapitaltausches bei derivativen Finanzinstrumenten mit Grundgeschäft			
355	Einzahlungen aus dem Abgang von Finanzinstrumenten	0,00	0,00	0,00

Vertretungskörper und allgemeine Verwaltung (Gruppe 0)

MVAG	Mittelverwendungs- und aufbringungsgruppen (1. und 2. Ebene)	VA 2025	VA 2024	RA 2023
3550	Einzahlungen aus dem Abgang von Finanzinstrumenten			
35	Summe Einzahlungen aus der Finanzierungstätigkeit	0,00	0,00	0,00
361	Auszahlungen aus der Tilgung von Finanzschulden	0,00	0,00	0,00
3611	Auszahlungen aus empfangenen Darlehen von öffentlichen Körperschaften und Rechtsträgern			
3612	Auszahlungen aus empfangenen Darlehen von Beteiligungen			
3613	Auszahlungen aus empfangenen Darlehen von Unternehmen und privaten Haushalten			
3614	Auszahlungen aus Finanzschulden			
3615	Auszahlungen aus Rückzahlungen von Leasingverbindlichkeiten			
363	Auszahlungen infolge eines Kapitaltausches bei derivativen Finanzinstrumenten mit Grundgeschäft	0,00	0,00	0,00
3630	Auszahlungen infolge eines Kapitaltausches bei derivativen Finanzinstrumenten mit Grundgeschäft			
365	Auszahlungen für den Erwerb von Finanzinstrumenten	0,00	0,00	0,00
3650	Auszahlungen für den Erwerb von Finanzinstrumenten			
36	Summe Auszahlungen aus der Finanzierungstätigkeit	0,00	0,00	0,00
SA4	Saldo (4) Geldfluss aus der Finanzierungstätigkeit (35 – 36)	0,00	0,00	0,00
SA5	Saldo (5) Geldfluss aus der voranschlagswirksamen Gebarung (Saldo 3 + Saldo 4)	-405.100,00	-484.400,00	-716.119,27

Öffentliche Ordnung und Sicherheit (Gruppe 1)

MVAG	Mittelverwendungs- und aufbringungsgruppen (1. und 2. Ebene)	VA 2025	VA 2024	RA 2023
311	Einzahlungen aus operativer Verwaltungstätigkeit	100,00	100,00	46,40
3111	Einzahlungen aus eigenen Abgaben			
3112	Einzahlungen aus Ertragsanteilen			
3113	Einzahlungen aus Gebühren			
3114	Einzahlungen aus Leistungen			
3115	Einzahlungen aus Besitz und wirtschaftlicher Tätigkeit			
3116	Einzahlungen aus Veräußerung von geringwertigen Wirtschaftsgütern (GWG) und sonstige Einzahlungen	100,00	100,00	46,40
312	Einzahlungen aus Transfers	200.000,00	55.300,00	0,00
3121	Transferzahlungen von Trägern des öffentlichen Rechts	200.000,00	55.300,00	
3122	Transferzahlungen von Beteiligungen			
3123	Transferzahlungen von Unternehmen (inkl. Finanzunternehmen)			
3124	Transferzahlungen von Haushalten und Organisationen ohne Erwerbscharakter			
3125	Transferzahlungen vom Ausland			
3126	Investitions- und Tilgungszuschüsse zwischen Unternehmungen und Betrieben der Gebietskörperschaft und der Gebietskörperschaft			
313	Einzahlungen aus Finanzerträgen	0,00	0,00	0,00
3131	Einzahlungen aus Zinserträgen			
3132	Einzahlungen aus Zinsen aus derivativen Finanzinstrumenten mit und ohne Grundgeschäft			
3133	Einzahlungen aus Gewinnentnahmen von marktbestimmten Betrieben			
3134	Sonstige Einzahlungen aus Finanzerträgen			
3135	Einzahlungen aus Dividenden/Gewinnausschüttungen			
31	Summe Einzahlungen operative Gebarung	200.100,00	55.400,00	46,40
321	Auszahlungen aus Personalaufwand	0,00	0,00	0,00
3211	Auszahlungen für Personalaufwand (Bezüge, Nebengebühren, und Mehrleistungsvergütungen)			
3212	Auszahlungen für gesetzliche und freiwillige Sozialaufwendungen			
3213	Auszahlungen aus sonstigem Personalaufwand			
322	Auszahlungen aus Sachaufwand	19.400,00	21.900,00	23.397,75
3221	Auszahlungen für Gebrauchs- und Verbrauchsgüter, Handelswaren	8.500,00	6.500,00	10.829,72
3222	Auszahlungen für Verwaltungs- und Betriebsaufwand	5.000,00	9.500,00	6.611,39
3223	Auszahlungen für Leasing- und Mietaufwand			
3224	Auszahlungen für Instandhaltung	1.000,00	1.000,00	1.076,52
3225	Sonstige Auszahlungen aus Sachaufwand	4.900,00	4.900,00	4.880,12
3226	Auszahlungen aus der Inanspruchnahme von Haftungen			
323	Auszahlungen aus Transfers	6.100,00	6.500,00	18.134,70
3231	Transferzahlungen an Träger des öffentlichen Rechts			

Öffentliche Ordnung und Sicherheit (Gruppe 1)

MVAG	Mittelverwendungs- und aufbringungsgruppen (1. und 2. Ebene)	VA 2025	VA 2024	RA 2023
3232	Transferzahlungen an Beteiligungen			
3233	Transferzahlungen an Unternehmen (inkl. Finanzunternehmen)			
3234	Transferzahlungen an Haushalte und Organisationen ohne Erwerbscharakter	6.100,00	6.500,00	18.134,70
3235	Transferzahlungen an das Ausland			
3236	Investitions- und Tilgungszuschüsse zwischen Unternehmungen und Betrieben der Gebietskörperschaft und der Gebietskörperschaft			
324	Auszahlungen aus Finanzaufwand	2.200,00	0,00	0,00
3241	Auszahlungen für Zinsen	2.200,00		
3242	Auszahlungen für Zinsen aus derivativen Finanzinstrumenten mit und ohne Grundgeschäft			
3243	Auszahlungen aus Gewinnentnahmen von marktbestimmten Betrieben			
3244	Sonstige Auszahlungen aus Finanzaufwendungen			
32	Summe Auszahlungen operative Gebarung	27.700,00	28.400,00	41.532,45
SA1	Saldo (1) Geldfluss aus der operativen Gebarung (31 – 32)	172.400,00	27.000,00	-41.486,05
331	Einzahlungen aus der Investitionstätigkeit	0,00	0,00	0,00
3311	Einzahlungen aus der Veräußerung von immateriellem Vermögen			
3312	Einzahlungen aus der Veräußerung von Grundstücken und Grundstückeinrichtungen			
3313	Einzahlungen aus der Veräußerung von Gebäuden und Bauten			
3314	Einzahlungen aus der Veräußerung von technischen Anlagen, Fahrzeugen und Maschinen			
3315	Einzahlungen aus der Veräußerung von Amts-, Betriebs- und Geschäftsausstattung			
3316	Einzahlungen aus der Veräußerung von Kulturgütern			
3317	Einzahlungen aus der Veräußerung von Beteiligungen			
3318	Einzahlungen aus der Veräußerung von kofinanzierten Schutzbauten			
332	Einzahlungen aus der Rückzahlung von Darlehen sowie gewährten Vorschüssen	0,00	0,00	0,00
3321	Einzahlungen aus Darlehen an Träger des öffentlichen Rechts			
3322	Einzahlungen aus Darlehen an Beteiligungen			
3323	Einzahlungen aus Darlehen an Unternehmen und Haushalte			
3325	Einzahlungen aus Vorschüssen und Anzahlungen			
333	Einzahlungen aus Kapitaltransfers	135.000,00	110.000,00	0,00
3331	Kapitaltransferzahlungen von Trägern des öffentlichen Rechts	135.000,00	110.000,00	
3332	Kapitaltransferzahlungen von Beteiligungen			
3333	Kapitaltransferzahlungen von Unternehmen			
3334	Kapitaltransferzahlungen von Haushalten und Organisationen ohne Erwerbscharakter			
3335	Kapitaltransferzahlungen vom Ausland			
33	Summe Einzahlungen investive Gebarung	135.000,00	110.000,00	0,00

Öffentliche Ordnung und Sicherheit (Gruppe 1)

MVAG	Mittelverwendungs- und aufbringungsgruppen (1. und 2. Ebene)	VA 2025	VA 2024	RA 2023
341	Auszahlungen aus der Investitionstätigkeit	438.100,00	165.300,00	0,00
3411	Auszahlungen für den Erwerb von immateriellem Vermögen			
3412	Auszahlungen für den Erwerb von Grundstücken und Grundstückseinrichtungen			
3413	Auszahlungen für den Erwerb von Gebäuden und Bauten			
3414	Auszahlungen für den Erwerb von technischen Anlagen, Fahrzeugen und Maschinen	438.100,00	165.300,00	
3415	Auszahlungen für den Erwerb von Amts-, Betriebs- und Geschäftsausstattung			
3416	Auszahlungen für den Erwerb von Kulturgütern			
3417	Auszahlungen für den Erwerb von Beteiligungen			
3418	Auszahlungen für den Erwerb von kofinanzierten Schutzbauten			
342	Auszahlungen aus der Gewährung von Darlehen sowie gewährten Vorschüssen	0,00	0,00	0,00
3421	Auszahlungen von Darlehen an Träger des öffentlichen Rechts			
3422	Auszahlungen von Darlehen an Beteiligungen			
3423	Auszahlungen von Darlehen an Unternehmen und Haushalte			
3425	Auszahlungen von Vorschüssen und Anzahlungen			
343	Auszahlungen aus Kapitaltransfers	0,00	0,00	0,00
3431	Kapitaltransferzahlungen an Träger des öffentlichen Rechts			
3432	Kapitaltransferzahlungen an Beteiligungen			
3433	Kapitaltransferzahlungen an Unternehmen (Finanzunternehmen)			
3434	Kapitaltransferzahlungen an Haushalte und Organisationen ohne Erwerbscharakter			
3435	Kapitaltransferzahlungen an das Ausland			
34	Summe Auszahlungen investive Gebarung	438.100,00	165.300,00	0,00
SA2	Saldo (2) Geldfluss aus der investiven Gebarung (33 – 34)	-303.100,00	-55.300,00	0,00
SA3	Saldo (3) Nettofinanzierungssaldo (Saldo 1 + Saldo 2)	-130.700,00	-28.300,00	-41.486,05
351	Einzahlungen aus der Aufnahme von Finanzschulden	0,00	0,00	0,00
3511	Einzahlungen aus empfangenen Darlehen von öffentlichen Körperschaften und Rechtsträgern			
3512	Einzahlungen aus empfangenen Darlehen von Beteiligungen			
3513	Einzahlungen aus empfangenen Darlehen von Unternehmen und privaten Haushalten			
3514	Einzahlungen aus Finanzschulden (Finanzunternehmen)			
3515	Einzahlungen aus Aufnahmen von Leasingverbindlichkeiten			
353	Einzahlungen infolge eines Kapitaltausches bei derivativen Finanzinstrumenten mit Grundgeschäft	0,00	0,00	0,00
3530	Einzahlungen infolge eines Kapitaltausches bei derivativen Finanzinstrumenten mit Grundgeschäft			
355	Einzahlungen aus dem Abgang von Finanzinstrumenten	0,00	0,00	0,00

Öffentliche Ordnung und Sicherheit (Gruppe 1)

MVAG	Mittelverwendungs- und aufbringungsgruppen (1. und 2. Ebene)	VA 2025	VA 2024	RA 2023
3550	Einzahlungen aus dem Abgang von Finanzinstrumenten			
35	Summe Einzahlungen aus der Finanzierungstätigkeit	0,00	0,00	0,00
361	Auszahlungen aus der Tilgung von Finanzschulden	11.100,00	0,00	0,00
3611	Auszahlungen aus empfangenen Darlehen von öffentlichen Körperschaften und Rechtsträgern			
3612	Auszahlungen aus empfangenen Darlehen von Beteiligungen			
3613	Auszahlungen aus empfangenen Darlehen von Unternehmen und privaten Haushalten			
3614	Auszahlungen aus Finanzschulden	11.100,00		
3615	Auszahlungen aus Rückzahlungen von Leasingverbindlichkeiten			
363	Auszahlungen infolge eines Kapitaltausches bei derivativen Finanzinstrumenten mit Grundgeschäft	0,00	0,00	0,00
3630	Auszahlungen infolge eines Kapitaltausches bei derivativen Finanzinstrumenten mit Grundgeschäft			
365	Auszahlungen für den Erwerb von Finanzinstrumenten	0,00	0,00	0,00
3650	Auszahlungen für den Erwerb von Finanzinstrumenten			
36	Summe Auszahlungen aus der Finanzierungstätigkeit	11.100,00	0,00	0,00
SA4	Saldo (4) Geldfluss aus der Finanzierungstätigkeit (35 – 36)	-11.100,00	0,00	0,00
SA5	Saldo (5) Geldfluss aus der voranschlagswirksamen Gebarung (Saldo 3 + Saldo 4)	-141.800,00	-28.300,00	-41.486,05

Unterricht, Erziehung, Sport und Wissenschaft (Gruppe 2)

MVAG	Mittelverwendungs- und aufbringungsgruppen (1. und 2. Ebene)	VA 2025	VA 2024	RA 2023
311	Einzahlungen aus operativer Verwaltungstätigkeit	92.200,00	81.400,00	186.871,71
3111	Einzahlungen aus eigenen Abgaben			
3112	Einzahlungen aus Ertragsanteilen			
3113	Einzahlungen aus Gebühren			
3114	Einzahlungen aus Leistungen	83.400,00	73.100,00	80.828,89
3115	Einzahlungen aus Besitz und wirtschaftlicher Tätigkeit	300,00	200,00	460,00
3116	Einzahlungen aus Veräußerung von geringwertigen Wirtschaftsgütern (GWG) und sonstige Einzahlungen	8.500,00	8.100,00	105.582,82
312	Einzahlungen aus Transfers	192.900,00	119.700,00	86.769,24
3121	Transferzahlungen von Trägern des öffentlichen Rechts	181.500,00	119.700,00	86.769,24
3122	Transferzahlungen von Beteiligungen			
3123	Transferzahlungen von Unternehmen (inkl. Finanzunternehmen)	11.400,00		
3124	Transferzahlungen von Haushalten und Organisationen ohne Erwerbscharakter			
3125	Transferzahlungen vom Ausland			
3126	Investitions- und Tilgungszuschüsse zwischen Unternehmungen und Betrieben der Gebietskörperschaft und der Gebietskörperschaft			
313	Einzahlungen aus Finanzerträgen	0,00	0,00	0,00
3131	Einzahlungen aus Zinserträgen			
3132	Einzahlungen aus Zinsen aus derivativen Finanzinstrumenten mit und ohne Grundgeschäft			
3133	Einzahlungen aus Gewinnentnahmen von marktbestimmten Betrieben			
3134	Sonstige Einzahlungen aus Finanzerträgen			
3135	Einzahlungen aus Dividenden/Gewinnausschüttungen			
31	Summe Einzahlungen operative Gebarung	285.100,00	201.100,00	273.640,95
321	Auszahlungen aus Personalaufwand	283.600,00	284.000,00	239.564,20
3211	Auszahlungen für Personalaufwand (Bezüge, Nebengebühren, und Mehrleistungsvergütungen)	227.600,00	227.300,00	190.010,16
3212	Auszahlungen für gesetzliche und freiwillige Sozialaufwendungen	56.000,00	56.700,00	49.554,04
3213	Auszahlungen aus sonstigem Personalaufwand			
322	Auszahlungen aus Sachaufwand	219.700,00	216.900,00	325.059,14
3221	Auszahlungen für Gebrauchs- und Verbrauchsgüter, Handelswaren	88.100,00	85.700,00	82.987,57
3222	Auszahlungen für Verwaltungs- und Betriebsaufwand	17.900,00	30.700,00	26.884,65
3223	Auszahlungen für Leasing- und Mietaufwand	1.200,00	1.200,00	
3224	Auszahlungen für Instandhaltung	28.000,00	23.100,00	28.100,15
3225	Sonstige Auszahlungen aus Sachaufwand	84.500,00	76.200,00	187.086,77
3226	Auszahlungen aus der Inanspruchnahme von Haftungen			
323	Auszahlungen aus Transfers	114.600,00	95.300,00	94.495,39
3231	Transferzahlungen an Träger des öffentlichen Rechts	111.500,00	92.300,00	88.265,63

Unterricht, Erziehung, Sport und Wissenschaft (Gruppe 2)

MVAG	Mittelverwendungs- und aufbringungsgruppen (1. und 2. Ebene)	VA 2025	VA 2024	RA 2023
3232	Transferzahlungen an Beteiligungen			
3233	Transferzahlungen an Unternehmen (inkl. Finanzunternehmen)			
3234	Transferzahlungen an Haushalte und Organisationen ohne Erwerbscharakter	3.100,00	3.000,00	6.229,76
3235	Transferzahlungen an das Ausland			
3236	Investitions- und Tilgungszuschüsse zwischen Unternehmungen und Betrieben der Gebietskörperschaft und der Gebietskörperschaft			
324	Auszahlungen aus Finanzaufwand	87.400,00	49.500,00	34.450,48
3241	Auszahlungen für Zinsen	87.400,00	49.500,00	34.450,48
3242	Auszahlungen für Zinsen aus derivativen Finanzinstrumenten mit und ohne Grundgeschäft			
3243	Auszahlungen aus Gewinnentnahmen von marktbestimmten Betrieben			
3244	Sonstige Auszahlungen aus Finanzaufwendungen			
32	Summe Auszahlungen operative Gebarung	705.300,00	645.700,00	693.569,21
SA1	Saldo (1) Geldfluss aus der operativen Gebarung (31 – 32)	-420.200,00	-444.600,00	-419.928,26
331	Einzahlungen aus der Investitionstätigkeit	0,00	0,00	0,00
3311	Einzahlungen aus der Veräußerung von immateriellem Vermögen			
3312	Einzahlungen aus der Veräußerung von Grundstücken und Grundstückeinrichtungen			
3313	Einzahlungen aus der Veräußerung von Gebäuden und Bauten			
3314	Einzahlungen aus der Veräußerung von technischen Anlagen, Fahrzeugen und Maschinen			
3315	Einzahlungen aus der Veräußerung von Amts-, Betriebs- und Geschäftsausstattung			
3316	Einzahlungen aus der Veräußerung von Kulturgütern			
3317	Einzahlungen aus der Veräußerung von Beteiligungen			
3318	Einzahlungen aus der Veräußerung von kofinanzierten Schutzbauten			
332	Einzahlungen aus der Rückzahlung von Darlehen sowie gewährten Vorschüssen	0,00	0,00	0,00
3321	Einzahlungen aus Darlehen an Träger des öffentlichen Rechts			
3322	Einzahlungen aus Darlehen an Beteiligungen			
3323	Einzahlungen aus Darlehen an Unternehmen und Haushalte			
3325	Einzahlungen aus Vorschüssen und Anzahlungen			
333	Einzahlungen aus Kapitaltransfers	350.000,00	0,00	81.574,00
3331	Kapitaltransferzahlungen von Trägern des öffentlichen Rechts	350.000,00		81.574,00
3332	Kapitaltransferzahlungen von Beteiligungen			
3333	Kapitaltransferzahlungen von Unternehmen			
3334	Kapitaltransferzahlungen von Haushalten und Organisationen ohne Erwerbscharakter			
3335	Kapitaltransferzahlungen vom Ausland			
33	Summe Einzahlungen investive Gebarung	350.000,00	0,00	81.574,00

Unterricht, Erziehung, Sport und Wissenschaft (Gruppe 2)

MVAG	Mittelverwendungs- und aufbringungsgruppen (1. und 2. Ebene)	VA 2025	VA 2024	RA 2023
341	Auszahlungen aus der Investitionstätigkeit	4.600,00	2.324.200,00	73.821,77
3411	Auszahlungen für den Erwerb von immateriellem Vermögen		1.400,00	
3412	Auszahlungen für den Erwerb von Grundstücken und Grundstückseinrichtungen			42.240,46
3413	Auszahlungen für den Erwerb von Gebäuden und Bauten		2.319.100,00	30.623,31
3414	Auszahlungen für den Erwerb von technischen Anlagen, Fahrzeugen und Maschinen	1.100,00	1.100,00	
3415	Auszahlungen für den Erwerb von Amts-, Betriebs- und Geschäftsausstattung	3.500,00	2.600,00	958,00
3416	Auszahlungen für den Erwerb von Kulturgütern			
3417	Auszahlungen für den Erwerb von Beteiligungen			
3418	Auszahlungen für den Erwerb von kofinanzierten Schutzbauten			
342	Auszahlungen aus der Gewährung von Darlehen sowie gewährten Vorschüssen	0,00	0,00	0,00
3421	Auszahlungen von Darlehen an Träger des öffentlichen Rechts			
3422	Auszahlungen von Darlehen an Beteiligungen			
3423	Auszahlungen von Darlehen an Unternehmen und Haushalte			
3425	Auszahlungen von Vorschüssen und Anzahlungen			
343	Auszahlungen aus Kapitaltransfers	0,00	0,00	0,00
3431	Kapitaltransferzahlungen an Träger des öffentlichen Rechts			
3432	Kapitaltransferzahlungen an Beteiligungen			
3433	Kapitaltransferzahlungen an Unternehmen (Finanzunternehmen)			
3434	Kapitaltransferzahlungen an Haushalte und Organisationen ohne Erwerbscharakter			
3435	Kapitaltransferzahlungen an das Ausland			
34	Summe Auszahlungen investive Gebarung	4.600,00	2.324.200,00	73.821,77
SA2	Saldo (2) Geldfluss aus der investiven Gebarung (33 – 34)	345.400,00	-2.324.200,00	7.752,23
SA3	Saldo (3) Nettofinanzierungssaldo (Saldo 1 + Saldo 2)	-74.800,00	-2.768.800,00	-412.176,03
351	Einzahlungen aus der Aufnahme von Finanzschulden	0,00	2.152.700,00	0,00
3511	Einzahlungen aus empfangenen Darlehen von öffentlichen Körperschaften und Rechtsträgern			
3512	Einzahlungen aus empfangenen Darlehen von Beteiligungen			
3513	Einzahlungen aus empfangenen Darlehen von Unternehmen und privaten Haushalten			
3514	Einzahlungen aus Finanzschulden (Finanzunternehmen)		2.152.700,00	
3515	Einzahlungen aus Aufnahmen von Leasingverbindlichkeiten			
353	Einzahlungen infolge eines Kapitaltausches bei derivativen Finanzinstrumenten mit Grundgeschäft	0,00	0,00	0,00
3530	Einzahlungen infolge eines Kapitaltausches bei derivativen Finanzinstrumenten mit Grundgeschäft			
355	Einzahlungen aus dem Abgang von Finanzinstrumenten	0,00	0,00	0,00

Unterricht, Erziehung, Sport und Wissenschaft (Gruppe 2)

MVAG	Mittelverwendungs- und aufbringungsgruppen (1. und 2. Ebene)	VA 2025	VA 2024	RA 2023
3550	Einzahlungen aus dem Abgang von Finanzinstrumenten			
35	Summe Einzahlungen aus der Finanzierungstätigkeit	0,00	2.152.700,00	0,00
361	Auszahlungen aus der Tilgung von Finanzschulden	743.700,00	203.800,00	203.825,04
3611	Auszahlungen aus empfangenen Darlehen von öffentlichen Körperschaften und Rechtsträgern			
3612	Auszahlungen aus empfangenen Darlehen von Beteiligungen			
3613	Auszahlungen aus empfangenen Darlehen von Unternehmen und privaten Haushalten			
3614	Auszahlungen aus Finanzschulden	743.700,00	203.800,00	203.825,04
3615	Auszahlungen aus Rückzahlungen von Leasingverbindlichkeiten			
363	Auszahlungen infolge eines Kapitaltausches bei derivativen Finanzinstrumenten mit Grundgeschäft	0,00	0,00	0,00
3630	Auszahlungen infolge eines Kapitaltausches bei derivativen Finanzinstrumenten mit Grundgeschäft			
365	Auszahlungen für den Erwerb von Finanzinstrumenten	0,00	0,00	0,00
3650	Auszahlungen für den Erwerb von Finanzinstrumenten			
36	Summe Auszahlungen aus der Finanzierungstätigkeit	743.700,00	203.800,00	203.825,04
SA4	Saldo (4) Geldfluss aus der Finanzierungstätigkeit (35 – 36)	-743.700,00	1.948.900,00	-203.825,04
SA5	Saldo (5) Geldfluss aus der voranschlagswirksamen Gebarung (Saldo 3 + Saldo 4)	-818.500,00	-819.900,00	-616.001,07

Kunst, Kultur und Kultus (Gruppe 3)

MVAG	Mittelverwendungs- und aufbringungsgruppen (1. und 2. Ebene)	VA 2025	VA 2024	RA 2023
311	Einzahlungen aus operativer Verwaltungstätigkeit	100,00	100,00	27,00
3111	Einzahlungen aus eigenen Abgaben			
3112	Einzahlungen aus Ertragsanteilen			
3113	Einzahlungen aus Gebühren			
3114	Einzahlungen aus Leistungen	100,00	100,00	27,00
3115	Einzahlungen aus Besitz und wirtschaftlicher Tätigkeit			
3116	Einzahlungen aus Veräußerung von geringwertigen Wirtschaftsgütern (GWG) und sonstige Einzahlungen			
312	Einzahlungen aus Transfers	0,00	0,00	0,00
3121	Transferzahlungen von Trägern des öffentlichen Rechts			
3122	Transferzahlungen von Beteiligungen			
3123	Transferzahlungen von Unternehmen (inkl. Finanzunternehmen)			
3124	Transferzahlungen von Haushalten und Organisationen ohne Erwerbscharakter			
3125	Transferzahlungen vom Ausland			
3126	Investitions- und Tilgungszuschüsse zwischen Unternehmungen und Betrieben der Gebietskörperschaft und der Gebietskörperschaft			
313	Einzahlungen aus Finanzerträgen	0,00	0,00	0,00
3131	Einzahlungen aus Zinserträgen			
3132	Einzahlungen aus Zinsen aus derivativen Finanzinstrumenten mit und ohne Grundgeschäft			
3133	Einzahlungen aus Gewinnentnahmen von marktbestimmten Betrieben			
3134	Sonstige Einzahlungen aus Finanzerträgen			
3135	Einzahlungen aus Dividenden/Gewinnausschüttungen			
31	Summe Einzahlungen operative Gebarung	100,00	100,00	27,00
321	Auszahlungen aus Personalaufwand	0,00	0,00	0,00
3211	Auszahlungen für Personalaufwand (Bezüge, Nebengebühren, und Mehrleistungsvergütungen)			
3212	Auszahlungen für gesetzliche und freiwillige Sozialaufwendungen			
3213	Auszahlungen aus sonstigem Personalaufwand			
322	Auszahlungen aus Sachaufwand	4.300,00	4.900,00	3.632,74
3221	Auszahlungen für Gebrauchs- und Verbrauchsgüter, Handelswaren			
3222	Auszahlungen für Verwaltungs- und Betriebsaufwand			
3223	Auszahlungen für Leasing- und Mietaufwand			
3224	Auszahlungen für Instandhaltung	500,00	500,00	
3225	Sonstige Auszahlungen aus Sachaufwand	3.800,00	4.400,00	3.632,74
3226	Auszahlungen aus der Inanspruchnahme von Haftungen			
323	Auszahlungen aus Transfers	52.700,00	53.000,00	47.316,09
3231	Transferzahlungen an Träger des öffentlichen Rechts	50.200,00	48.700,00	42.760,32

Kunst, Kultur und Kultus (Gruppe 3)

MVAG	Mittelverwendungs- und aufbringungsgruppen (1. und 2. Ebene)	VA 2025	VA 2024	RA 2023
3232	Transferzahlungen an Beteiligungen			
3233	Transferzahlungen an Unternehmen (inkl. Finanzunternehmen)			
3234	Transferzahlungen an Haushalte und Organisationen ohne Erwerbscharakter	2.500,00	4.300,00	4.555,77
3235	Transferzahlungen an das Ausland			
3236	Investitions- und Tilgungszuschüsse zwischen Unternehmungen und Betrieben der Gebietskörperschaft und der Gebietskörperschaft			
324	Auszahlungen aus Finanzaufwand	0,00	0,00	0,00
3241	Auszahlungen für Zinsen			
3242	Auszahlungen für Zinsen aus derivativen Finanzinstrumenten mit und ohne Grundgeschäft			
3243	Auszahlungen aus Gewinnentnahmen von marktbestimmten Betrieben			
3244	Sonstige Auszahlungen aus Finanzaufwendungen			
32	Summe Auszahlungen operative Gebarung	57.000,00	57.900,00	50.948,83
SA1	Saldo (1) Geldfluss aus der operativen Gebarung (31 – 32)	-56.900,00	-57.800,00	-50.921,83
331	Einzahlungen aus der Investitionstätigkeit	0,00	0,00	0,00
3311	Einzahlungen aus der Veräußerung von immateriellem Vermögen			
3312	Einzahlungen aus der Veräußerung von Grundstücken und Grundstückeinrichtungen			
3313	Einzahlungen aus der Veräußerung von Gebäuden und Bauten			
3314	Einzahlungen aus der Veräußerung von technischen Anlagen, Fahrzeugen und Maschinen			
3315	Einzahlungen aus der Veräußerung von Amts-, Betriebs- und Geschäftsausstattung			
3316	Einzahlungen aus der Veräußerung von Kulturgütern			
3317	Einzahlungen aus der Veräußerung von Beteiligungen			
3318	Einzahlungen aus der Veräußerung von kofinanzierten Schutzbauten			
332	Einzahlungen aus der Rückzahlung von Darlehen sowie gewährten Vorschüssen	0,00	0,00	0,00
3321	Einzahlungen aus Darlehen an Träger des öffentlichen Rechts			
3322	Einzahlungen aus Darlehen an Beteiligungen			
3323	Einzahlungen aus Darlehen an Unternehmen und Haushalte			
3325	Einzahlungen aus Vorschüssen und Anzahlungen			
333	Einzahlungen aus Kapitaltransfers	0,00	0,00	0,00
3331	Kapitaltransferzahlungen von Trägern des öffentlichen Rechts			
3332	Kapitaltransferzahlungen von Beteiligungen			
3333	Kapitaltransferzahlungen von Unternehmen			
3334	Kapitaltransferzahlungen von Haushalten und Organisationen ohne Erwerbscharakter			
3335	Kapitaltransferzahlungen vom Ausland			
33	Summe Einzahlungen investive Gebarung	0,00	0,00	0,00

Kunst, Kultur und Kultus (Gruppe 3)

MVAG	Mittelverwendungs- und aufbringungsgruppen (1. und 2. Ebene)	VA 2025	VA 2024	RA 2023
341	Auszahlungen aus der Investitionstätigkeit	0,00	0,00	0,00
3411	Auszahlungen für den Erwerb von immateriellem Vermögen			
3412	Auszahlungen für den Erwerb von Grundstücken und Grundstückseinrichtungen			
3413	Auszahlungen für den Erwerb von Gebäuden und Bauten			
3414	Auszahlungen für den Erwerb von technischen Anlagen, Fahrzeugen und Maschinen			
3415	Auszahlungen für den Erwerb von Amts-, Betriebs- und Geschäftsausstattung			
3416	Auszahlungen für den Erwerb von Kulturgütern			
3417	Auszahlungen für den Erwerb von Beteiligungen			
3418	Auszahlungen für den Erwerb von kofinanzierten Schutzbauten			
342	Auszahlungen aus der Gewährung von Darlehen sowie gewährten Vorschüssen	0,00	0,00	0,00
3421	Auszahlungen von Darlehen an Träger des öffentlichen Rechts			
3422	Auszahlungen von Darlehen an Beteiligungen			
3423	Auszahlungen von Darlehen an Unternehmen und Haushalte			
3425	Auszahlungen von Vorschüssen und Anzahlungen			
343	Auszahlungen aus Kapitaltransfers	0,00	0,00	0,00
3431	Kapitaltransferzahlungen an Träger des öffentlichen Rechts			
3432	Kapitaltransferzahlungen an Beteiligungen			
3433	Kapitaltransferzahlungen an Unternehmen (Finanzunternehmen)			
3434	Kapitaltransferzahlungen an Haushalte und Organisationen ohne Erwerbscharakter			
3435	Kapitaltransferzahlungen an das Ausland			
34	Summe Auszahlungen investive Gebarung	0,00	0,00	0,00
SA2	Saldo (2) Geldfluss aus der investiven Gebarung (33 – 34)	0,00	0,00	0,00
SA3	Saldo (3) Nettofinanzierungssaldo (Saldo 1 + Saldo 2)	-56.900,00	-57.800,00	-50.921,83
351	Einzahlungen aus der Aufnahme von Finanzschulden	0,00	0,00	0,00
3511	Einzahlungen aus empfangenen Darlehen von öffentlichen Körperschaften und Rechtsträgern			
3512	Einzahlungen aus empfangenen Darlehen von Beteiligungen			
3513	Einzahlungen aus empfangenen Darlehen von Unternehmen und privaten Haushalten			
3514	Einzahlungen aus Finanzschulden (Finanzunternehmen)			
3515	Einzahlungen aus Aufnahmen von Leasingverbindlichkeiten			
353	Einzahlungen infolge eines Kapitaltausches bei derivativen Finanzinstrumenten mit Grundgeschäft	0,00	0,00	0,00
3530	Einzahlungen infolge eines Kapitaltausches bei derivativen Finanzinstrumenten mit Grundgeschäft			
355	Einzahlungen aus dem Abgang von Finanzinstrumenten	0,00	0,00	0,00

Kunst, Kultur und Kultus (Gruppe 3)

MVAG	Mittelverwendungs- und aufbringungsgruppen (1. und 2. Ebene)	VA 2025	VA 2024	RA 2023
3550	Einzahlungen aus dem Abgang von Finanzinstrumenten			
35	Summe Einzahlungen aus der Finanzierungstätigkeit	0,00	0,00	0,00
361	Auszahlungen aus der Tilgung von Finanzschulden	0,00	0,00	0,00
3611	Auszahlungen aus empfangenen Darlehen von öffentlichen Körperschaften und Rechtsträgern			
3612	Auszahlungen aus empfangenen Darlehen von Beteiligungen			
3613	Auszahlungen aus empfangenen Darlehen von Unternehmen und privaten Haushalten			
3614	Auszahlungen aus Finanzschulden			
3615	Auszahlungen aus Rückzahlungen von Leasingverbindlichkeiten			
363	Auszahlungen infolge eines Kapitaltausches bei derivativen Finanzinstrumenten mit Grundgeschäft	0,00	0,00	0,00
3630	Auszahlungen infolge eines Kapitaltausches bei derivativen Finanzinstrumenten mit Grundgeschäft			
365	Auszahlungen für den Erwerb von Finanzinstrumenten	0,00	0,00	0,00
3650	Auszahlungen für den Erwerb von Finanzinstrumenten			
36	Summe Auszahlungen aus der Finanzierungstätigkeit	0,00	0,00	0,00
SA4	Saldo (4) Geldfluss aus der Finanzierungstätigkeit (35 – 36)	0,00	0,00	0,00
SA5	Saldo (5) Geldfluss aus der voranschlagswirksamen Gebarung (Saldo 3 + Saldo 4)	-56.900,00	-57.800,00	-50.921,83

Soziale Wohlfahrt und Wohnbauförderung (Gruppe 4)

MVAG	Mittelverwendungs- und aufbringungsgruppen (1. und 2. Ebene)	VA 2025	VA 2024	RA 2023
311	Einzahlungen aus operativer Verwaltungstätigkeit	0,00	0,00	0,00
3111	Einzahlungen aus eigenen Abgaben			
3112	Einzahlungen aus Ertragsanteilen			
3113	Einzahlungen aus Gebühren			
3114	Einzahlungen aus Leistungen			
3115	Einzahlungen aus Besitz und wirtschaftlicher Tätigkeit			
3116	Einzahlungen aus Veräußerung von geringwertigen Wirtschaftsgütern (GWG) und sonstige Einzahlungen			
312	Einzahlungen aus Transfers	0,00	0,00	0,00
3121	Transferzahlungen von Trägern des öffentlichen Rechts			
3122	Transferzahlungen von Beteiligungen			
3123	Transferzahlungen von Unternehmen (inkl. Finanzunternehmen)			
3124	Transferzahlungen von Haushalten und Organisationen ohne Erwerbscharakter			
3125	Transferzahlungen vom Ausland			
3126	Investitions- und Tilgungszuschüsse zwischen Unternehmungen und Betrieben der Gebietskörperschaft und der Gebietskörperschaft			
313	Einzahlungen aus Finanzerträgen	0,00	0,00	0,00
3131	Einzahlungen aus Zinserträgen			
3132	Einzahlungen aus Zinsen aus derivativen Finanzinstrumenten mit und ohne Grundgeschäft			
3133	Einzahlungen aus Gewinnentnahmen von marktbestimmten Betrieben			
3134	Sonstige Einzahlungen aus Finanzerträgen			
3135	Einzahlungen aus Dividenden/Gewinnausschüttungen			
31	Summe Einzahlungen operative Gebarung	0,00	0,00	0,00
321	Auszahlungen aus Personalaufwand	0,00	0,00	0,00
3211	Auszahlungen für Personalaufwand (Bezüge, Nebengebühren, und Mehrleistungsvergütungen)			
3212	Auszahlungen für gesetzliche und freiwillige Sozialaufwendungen			
3213	Auszahlungen aus sonstigem Personalaufwand			
322	Auszahlungen aus Sachaufwand	1.000,00	1.000,00	54,00
3221	Auszahlungen für Gebrauchs- und Verbrauchsgüter, Handelswaren	500,00	500,00	54,00
3222	Auszahlungen für Verwaltungs- und Betriebsaufwand			
3223	Auszahlungen für Leasing- und Mietaufwand			
3224	Auszahlungen für Instandhaltung			
3225	Sonstige Auszahlungen aus Sachaufwand	500,00	500,00	
3226	Auszahlungen aus der Inanspruchnahme von Haftungen			
323	Auszahlungen aus Transfers	357.000,00	339.000,00	301.238,66
3231	Transferzahlungen an Träger des öffentlichen Rechts	348.900,00	327.500,00	287.198,66

Soziale Wohlfahrt und Wohnbauförderung (Gruppe 4)

MVAG	Mittelverwendungs- und aufbringungsgruppen (1. und 2. Ebene)	VA 2025	VA 2024	RA 2023
3232	Transferzahlungen an Beteiligungen			
3233	Transferzahlungen an Unternehmen (inkl. Finanzunternehmen)			
3234	Transferzahlungen an Haushalte und Organisationen ohne Erwerbscharakter	8.100,00	11.500,00	14.040,00
3235	Transferzahlungen an das Ausland			
3236	Investitions- und Tilgungszuschüsse zwischen Unternehmungen und Betrieben der Gebietskörperschaft und der Gebietskörperschaft			
324	Auszahlungen aus Finanzaufwand	0,00	0,00	0,00
3241	Auszahlungen für Zinsen			
3242	Auszahlungen für Zinsen aus derivativen Finanzinstrumenten mit und ohne Grundgeschäft			
3243	Auszahlungen aus Gewinnentnahmen von marktbestimmten Betrieben			
3244	Sonstige Auszahlungen aus Finanzaufwendungen			
32	Summe Auszahlungen operative Gebarung	358.000,00	340.000,00	301.292,66
SA1	Saldo (1) Geldfluss aus der operativen Gebarung (31 – 32)	-358.000,00	-340.000,00	-301.292,66
331	Einzahlungen aus der Investitionstätigkeit	0,00	0,00	0,00
3311	Einzahlungen aus der Veräußerung von immateriellem Vermögen			
3312	Einzahlungen aus der Veräußerung von Grundstücken und Grundstückeinrichtungen			
3313	Einzahlungen aus der Veräußerung von Gebäuden und Bauten			
3314	Einzahlungen aus der Veräußerung von technischen Anlagen, Fahrzeugen und Maschinen			
3315	Einzahlungen aus der Veräußerung von Amts-, Betriebs- und Geschäftsausstattung			
3316	Einzahlungen aus der Veräußerung von Kulturgütern			
3317	Einzahlungen aus der Veräußerung von Beteiligungen			
3318	Einzahlungen aus der Veräußerung von kofinanzierten Schutzbauten			
332	Einzahlungen aus der Rückzahlung von Darlehen sowie gewährten Vorschüssen	0,00	0,00	0,00
3321	Einzahlungen aus Darlehen an Träger des öffentlichen Rechts			
3322	Einzahlungen aus Darlehen an Beteiligungen			
3323	Einzahlungen aus Darlehen an Unternehmen und Haushalte			
3325	Einzahlungen aus Vorschüssen und Anzahlungen			
333	Einzahlungen aus Kapitaltransfers	0,00	0,00	0,00
3331	Kapitaltransferzahlungen von Trägern des öffentlichen Rechts			
3332	Kapitaltransferzahlungen von Beteiligungen			
3333	Kapitaltransferzahlungen von Unternehmen			
3334	Kapitaltransferzahlungen von Haushalten und Organisationen ohne Erwerbscharakter			
3335	Kapitaltransferzahlungen vom Ausland			
33	Summe Einzahlungen investive Gebarung	0,00	0,00	0,00

Soziale Wohlfahrt und Wohnbauförderung (Gruppe 4)

MVAG	Mittelverwendungs- und aufbringungsgruppen (1. und 2. Ebene)	VA 2025	VA 2024	RA 2023
341	Auszahlungen aus der Investitionstätigkeit	0,00	0,00	0,00
3411	Auszahlungen für den Erwerb von immateriellem Vermögen			
3412	Auszahlungen für den Erwerb von Grundstücken und Grundstückseinrichtungen			
3413	Auszahlungen für den Erwerb von Gebäuden und Bauten			
3414	Auszahlungen für den Erwerb von technischen Anlagen, Fahrzeugen und Maschinen			
3415	Auszahlungen für den Erwerb von Amts-, Betriebs- und Geschäftsausstattung			
3416	Auszahlungen für den Erwerb von Kulturgütern			
3417	Auszahlungen für den Erwerb von Beteiligungen			
3418	Auszahlungen für den Erwerb von kofinanzierten Schutzbauten			
342	Auszahlungen aus der Gewährung von Darlehen sowie gewährten Vorschüssen	0,00	0,00	0,00
3421	Auszahlungen von Darlehen an Träger des öffentlichen Rechts			
3422	Auszahlungen von Darlehen an Beteiligungen			
3423	Auszahlungen von Darlehen an Unternehmen und Haushalte			
3425	Auszahlungen von Vorschüssen und Anzahlungen			
343	Auszahlungen aus Kapitaltransfers	0,00	0,00	0,00
3431	Kapitaltransferzahlungen an Träger des öffentlichen Rechts			
3432	Kapitaltransferzahlungen an Beteiligungen			
3433	Kapitaltransferzahlungen an Unternehmen (Finanzunternehmen)			
3434	Kapitaltransferzahlungen an Haushalte und Organisationen ohne Erwerbscharakter			
3435	Kapitaltransferzahlungen an das Ausland			
34	Summe Auszahlungen investive Gebarung	0,00	0,00	0,00
SA2	Saldo (2) Geldfluss aus der investiven Gebarung (33 – 34)	0,00	0,00	0,00
SA3	Saldo (3) Nettofinanzierungssaldo (Saldo 1 + Saldo 2)	-358.000,00	-340.000,00	-301.292,66
351	Einzahlungen aus der Aufnahme von Finanzschulden	0,00	0,00	0,00
3511	Einzahlungen aus empfangenen Darlehen von öffentlichen Körperschaften und Rechtsträgern			
3512	Einzahlungen aus empfangenen Darlehen von Beteiligungen			
3513	Einzahlungen aus empfangenen Darlehen von Unternehmen und privaten Haushalten			
3514	Einzahlungen aus Finanzschulden (Finanzunternehmen)			
3515	Einzahlungen aus Aufnahmen von Leasingverbindlichkeiten			
353	Einzahlungen infolge eines Kapitaltausches bei derivativen Finanzinstrumenten mit Grundgeschäft	0,00	0,00	0,00
3530	Einzahlungen infolge eines Kapitaltausches bei derivativen Finanzinstrumenten mit Grundgeschäft			
355	Einzahlungen aus dem Abgang von Finanzinstrumenten	0,00	0,00	0,00

Soziale Wohlfahrt und Wohnbauförderung (Gruppe 4)

MVAG	Mittelverwendungs- und aufbringungsgruppen (1. und 2. Ebene)	VA 2025	VA 2024	RA 2023
3550	Einzahlungen aus dem Abgang von Finanzinstrumenten			
35	Summe Einzahlungen aus der Finanzierungstätigkeit	0,00	0,00	0,00
361	Auszahlungen aus der Tilgung von Finanzschulden	0,00	0,00	0,00
3611	Auszahlungen aus empfangenen Darlehen von öffentlichen Körperschaften und Rechtsträgern			
3612	Auszahlungen aus empfangenen Darlehen von Beteiligungen			
3613	Auszahlungen aus empfangenen Darlehen von Unternehmen und privaten Haushalten			
3614	Auszahlungen aus Finanzschulden			
3615	Auszahlungen aus Rückzahlungen von Leasingverbindlichkeiten			
363	Auszahlungen infolge eines Kapitaltausches bei derivativen Finanzinstrumenten mit Grundgeschäft	0,00	0,00	0,00
3630	Auszahlungen infolge eines Kapitaltausches bei derivativen Finanzinstrumenten mit Grundgeschäft			
365	Auszahlungen für den Erwerb von Finanzinstrumenten	0,00	0,00	0,00
3650	Auszahlungen für den Erwerb von Finanzinstrumenten			
36	Summe Auszahlungen aus der Finanzierungstätigkeit	0,00	0,00	0,00
SA4	Saldo (4) Geldfluss aus der Finanzierungstätigkeit (35 – 36)	0,00	0,00	0,00
SA5	Saldo (5) Geldfluss aus der voranschlagswirksamen Gebarung (Saldo 3 + Saldo 4)	-358.000,00	-340.000,00	-301.292,66

Gesundheit (Gruppe 5)

MVAG	Mittelverwendungs- und aufbringungsgruppen (1. und 2. Ebene)	VA 2025	VA 2024	RA 2023
311	Einzahlungen aus operativer Verwaltungstätigkeit	3.600,00	7.800,00	832,64
3111	Einzahlungen aus eigenen Abgaben			
3112	Einzahlungen aus Ertragsanteilen			
3113	Einzahlungen aus Gebühren			
3114	Einzahlungen aus Leistungen	2.600,00	6.800,00	607,64
3115	Einzahlungen aus Besitz und wirtschaftlicher Tätigkeit			
3116	Einzahlungen aus Veräußerung von geringwertigen Wirtschaftsgütern (GWG) und sonstige Einzahlungen	1.000,00	1.000,00	225,00
312	Einzahlungen aus Transfers	0,00	0,00	0,00
3121	Transferzahlungen von Trägern des öffentlichen Rechts			
3122	Transferzahlungen von Beteiligungen			
3123	Transferzahlungen von Unternehmen (inkl. Finanzunternehmen)			
3124	Transferzahlungen von Haushalten und Organisationen ohne Erwerbscharakter			
3125	Transferzahlungen vom Ausland			
3126	Investitions- und Tilgungszuschüsse zwischen Unternehmungen und Betrieben der Gebietskörperschaft und der Gebietskörperschaft			
313	Einzahlungen aus Finanzerträgen	0,00	0,00	0,00
3131	Einzahlungen aus Zinserträgen			
3132	Einzahlungen aus Zinsen aus derivativen Finanzinstrumenten mit und ohne Grundgeschäft			
3133	Einzahlungen aus Gewinnentnahmen von marktbestimmten Betrieben			
3134	Sonstige Einzahlungen aus Finanzerträgen			
3135	Einzahlungen aus Dividenden/Gewinnausschüttungen			
31	Summe Einzahlungen operative Gebarung	3.600,00	7.800,00	832,64
321	Auszahlungen aus Personalaufwand	0,00	0,00	0,00
3211	Auszahlungen für Personalaufwand (Bezüge, Nebengebühren, und Mehrleistungsvergütungen)			
3212	Auszahlungen für gesetzliche und freiwillige Sozialaufwendungen			
3213	Auszahlungen aus sonstigem Personalaufwand			
322	Auszahlungen aus Sachaufwand	7.000,00	8.800,00	21.580,74
3221	Auszahlungen für Gebrauchs- und Verbrauchsgüter, Handelswaren	1.000,00	1.000,00	2.797,20
3222	Auszahlungen für Verwaltungs- und Betriebsaufwand		1.500,00	
3223	Auszahlungen für Leasing- und Mietaufwand			
3224	Auszahlungen für Instandhaltung			
3225	Sonstige Auszahlungen aus Sachaufwand	6.000,00	6.300,00	18.783,54
3226	Auszahlungen aus der Inanspruchnahme von Haftungen			
323	Auszahlungen aus Transfers	525.300,00	491.200,00	452.209,17
3231	Transferzahlungen an Träger des öffentlichen Rechts	525.100,00	490.600,00	451.011,25

Gesundheit (Gruppe 5)

MVAG	Mittelverwendungs- und aufbringungsgruppen (1. und 2. Ebene)	VA 2025	VA 2024	RA 2023
3232	Transferzahlungen an Beteiligungen			
3233	Transferzahlungen an Unternehmen (inkl. Finanzunternehmen)	100,00	100,00	
3234	Transferzahlungen an Haushalte und Organisationen ohne Erwerbscharakter	100,00	500,00	1.197,92
3235	Transferzahlungen an das Ausland			
3236	Investitions- und Tilgungszuschüsse zwischen Unternehmungen und Betrieben der Gebietskörperschaft und der Gebietskörperschaft			
324	Auszahlungen aus Finanzaufwand	0,00	0,00	0,00
3241	Auszahlungen für Zinsen			
3242	Auszahlungen für Zinsen aus derivativen Finanzinstrumenten mit und ohne Grundgeschäft			
3243	Auszahlungen aus Gewinnentnahmen von marktbestimmten Betrieben			
3244	Sonstige Auszahlungen aus Finanzaufwendungen			
32	Summe Auszahlungen operative Gebarung	532.300,00	500.000,00	473.789,91
SA1	Saldo (1) Geldfluss aus der operativen Gebarung (31 – 32)	-528.700,00	-492.200,00	-472.957,27
331	Einzahlungen aus der Investitionstätigkeit	0,00	0,00	0,00
3311	Einzahlungen aus der Veräußerung von immateriellem Vermögen			
3312	Einzahlungen aus der Veräußerung von Grundstücken und Grundstückeinrichtungen			
3313	Einzahlungen aus der Veräußerung von Gebäuden und Bauten			
3314	Einzahlungen aus der Veräußerung von technischen Anlagen, Fahrzeugen und Maschinen			
3315	Einzahlungen aus der Veräußerung von Amts-, Betriebs- und Geschäftsausstattung			
3316	Einzahlungen aus der Veräußerung von Kulturgütern			
3317	Einzahlungen aus der Veräußerung von Beteiligungen			
3318	Einzahlungen aus der Veräußerung von kofinanzierten Schutzbauten			
332	Einzahlungen aus der Rückzahlung von Darlehen sowie gewährten Vorschüssen	0,00	0,00	0,00
3321	Einzahlungen aus Darlehen an Träger des öffentlichen Rechts			
3322	Einzahlungen aus Darlehen an Beteiligungen			
3323	Einzahlungen aus Darlehen an Unternehmen und Haushalte			
3325	Einzahlungen aus Vorschüssen und Anzahlungen			
333	Einzahlungen aus Kapitaltransfers	0,00	0,00	0,00
3331	Kapitaltransferzahlungen von Trägern des öffentlichen Rechts			
3332	Kapitaltransferzahlungen von Beteiligungen			
3333	Kapitaltransferzahlungen von Unternehmen			
3334	Kapitaltransferzahlungen von Haushalten und Organisationen ohne Erwerbscharakter			
3335	Kapitaltransferzahlungen vom Ausland			
33	Summe Einzahlungen investive Gebarung	0,00	0,00	0,00

Gesundheit (Gruppe 5)

MVAG	Mittelverwendungs- und aufbringungsgruppen (1. und 2. Ebene)	VA 2025	VA 2024	RA 2023
341	Auszahlungen aus der Investitionstätigkeit	0,00	5.000,00	0,00
3411	Auszahlungen für den Erwerb von immateriellem Vermögen			
3412	Auszahlungen für den Erwerb von Grundstücken und Grundstückseinrichtungen		5.000,00	
3413	Auszahlungen für den Erwerb von Gebäuden und Bauten			
3414	Auszahlungen für den Erwerb von technischen Anlagen, Fahrzeugen und Maschinen			
3415	Auszahlungen für den Erwerb von Amts-, Betriebs- und Geschäftsausstattung			
3416	Auszahlungen für den Erwerb von Kulturgütern			
3417	Auszahlungen für den Erwerb von Beteiligungen			
3418	Auszahlungen für den Erwerb von kofinanzierten Schutzbauten			
342	Auszahlungen aus der Gewährung von Darlehen sowie gewährten Vorschüssen	0,00	0,00	0,00
3421	Auszahlungen von Darlehen an Träger des öffentlichen Rechts			
3422	Auszahlungen von Darlehen an Beteiligungen			
3423	Auszahlungen von Darlehen an Unternehmen und Haushalte			
3425	Auszahlungen von Vorschüssen und Anzahlungen			
343	Auszahlungen aus Kapitaltransfers	0,00	0,00	0,00
3431	Kapitaltransferzahlungen an Träger des öffentlichen Rechts			
3432	Kapitaltransferzahlungen an Beteiligungen			
3433	Kapitaltransferzahlungen an Unternehmen (Finanzunternehmen)			
3434	Kapitaltransferzahlungen an Haushalte und Organisationen ohne Erwerbscharakter			
3435	Kapitaltransferzahlungen an das Ausland			
34	Summe Auszahlungen investive Gebarung	0,00	5.000,00	0,00
SA2	Saldo (2) Geldfluss aus der investiven Gebarung (33 – 34)	0,00	-5.000,00	0,00
SA3	Saldo (3) Nettofinanzierungssaldo (Saldo 1 + Saldo 2)	-528.700,00	-497.200,00	-472.957,27
351	Einzahlungen aus der Aufnahme von Finanzschulden	0,00	0,00	0,00
3511	Einzahlungen aus empfangenen Darlehen von öffentlichen Körperschaften und Rechtsträgern			
3512	Einzahlungen aus empfangenen Darlehen von Beteiligungen			
3513	Einzahlungen aus empfangenen Darlehen von Unternehmen und privaten Haushalten			
3514	Einzahlungen aus Finanzschulden (Finanzunternehmen)			
3515	Einzahlungen aus Aufnahmen von Leasingverbindlichkeiten			
353	Einzahlungen infolge eines Kapitaltausches bei derivativen Finanzinstrumenten mit Grundgeschäft	0,00	0,00	0,00
3530	Einzahlungen infolge eines Kapitaltausches bei derivativen Finanzinstrumenten mit Grundgeschäft			
355	Einzahlungen aus dem Abgang von Finanzinstrumenten	0,00	0,00	0,00

Gesundheit (Gruppe 5)

MVAG	Mittelverwendungs- und aufbringungsgruppen (1. und 2. Ebene)	VA 2025	VA 2024	RA 2023
3550	Einzahlungen aus dem Abgang von Finanzinstrumenten			
35	Summe Einzahlungen aus der Finanzierungstätigkeit	0,00	0,00	0,00
361	Auszahlungen aus der Tilgung von Finanzschulden	0,00	0,00	0,00
3611	Auszahlungen aus empfangenen Darlehen von öffentlichen Körperschaften und Rechtsträgern			
3612	Auszahlungen aus empfangenen Darlehen von Beteiligungen			
3613	Auszahlungen aus empfangenen Darlehen von Unternehmen und privaten Haushalten			
3614	Auszahlungen aus Finanzschulden			
3615	Auszahlungen aus Rückzahlungen von Leasingverbindlichkeiten			
363	Auszahlungen infolge eines Kapitaltausches bei derivativen Finanzinstrumenten mit Grundgeschäft	0,00	0,00	0,00
3630	Auszahlungen infolge eines Kapitaltausches bei derivativen Finanzinstrumenten mit Grundgeschäft			
365	Auszahlungen für den Erwerb von Finanzinstrumenten	0,00	0,00	0,00
3650	Auszahlungen für den Erwerb von Finanzinstrumenten			
36	Summe Auszahlungen aus der Finanzierungstätigkeit	0,00	0,00	0,00
SA4	Saldo (4) Geldfluss aus der Finanzierungstätigkeit (35 – 36)	0,00	0,00	0,00
SA5	Saldo (5) Geldfluss aus der voranschlagswirksamen Gebarung (Saldo 3 + Saldo 4)	-528.700,00	-497.200,00	-472.957,27

Straßen- und Wasserbau, Verkehr (Gruppe 6)

MVAG	Mittelverwendungs- und aufbringungsgruppen (1. und 2. Ebene)	VA 2025	VA 2024	RA 2023
311	Einzahlungen aus operativer Verwaltungstätigkeit	12.800,00	12.700,00	70.690,63
3111	Einzahlungen aus eigenen Abgaben			
3112	Einzahlungen aus Ertragsanteilen			
3113	Einzahlungen aus Gebühren			
3114	Einzahlungen aus Leistungen	3.000,00	3.000,00	3.958,61
3115	Einzahlungen aus Besitz und wirtschaftlicher Tätigkeit	1.800,00	1.800,00	1.818,09
3116	Einzahlungen aus Veräußerung von geringwertigen Wirtschaftsgütern (GWG) und sonstige Einzahlungen	8.000,00	7.900,00	64.913,93
312	Einzahlungen aus Transfers	53.100,00	225.100,00	418.615,00
3121	Transferzahlungen von Trägern des öffentlichen Rechts	50.000,00	223.000,00	416.600,00
3122	Transferzahlungen von Beteiligungen			
3123	Transferzahlungen von Unternehmen (inkl. Finanzunternehmen)			
3124	Transferzahlungen von Haushalten und Organisationen ohne Erwerbscharakter	3.100,00	2.100,00	2.015,00
3125	Transferzahlungen vom Ausland			
3126	Investitions- und Tilgungszuschüsse zwischen Unternehmungen und Betrieben der Gebietskörperschaft und der Gebietskörperschaft			
313	Einzahlungen aus Finanzerträgen	0,00	0,00	0,00
3131	Einzahlungen aus Zinserträgen			
3132	Einzahlungen aus Zinsen aus derivativen Finanzinstrumenten mit und ohne Grundgeschäft			
3133	Einzahlungen aus Gewinnentnahmen von marktbestimmten Betrieben			
3134	Sonstige Einzahlungen aus Finanzerträgen			
3135	Einzahlungen aus Dividenden/Gewinnausschüttungen			
31	Summe Einzahlungen operative Gebarung	65.900,00	237.800,00	489.305,63
321	Auszahlungen aus Personalaufwand	3.800,00	3.300,00	2.597,89
3211	Auszahlungen für Personalaufwand (Bezüge, Nebengebühren, und Mehrleistungsvergütungen)	3.100,00	2.800,00	2.249,42
3212	Auszahlungen für gesetzliche und freiwillige Sozialaufwendungen	700,00	500,00	348,47
3213	Auszahlungen aus sonstigem Personalaufwand			
322	Auszahlungen aus Sachaufwand	87.000,00	98.300,00	254.284,85
3221	Auszahlungen für Gebrauchs- und Verbrauchsgüter, Handelswaren	16.000,00	19.800,00	15.237,84
3222	Auszahlungen für Verwaltungs- und Betriebsaufwand	2.300,00	2.500,00	1.899,57
3223	Auszahlungen für Leasing- und Mietaufwand	8.300,00	8.000,00	8.136,00
3224	Auszahlungen für Instandhaltung	30.300,00	38.000,00	182.608,08
3225	Sonstige Auszahlungen aus Sachaufwand	30.100,00	30.000,00	46.403,36
3226	Auszahlungen aus der Inanspruchnahme von Haftungen			
323	Auszahlungen aus Transfers	30.700,00	24.000,00	21.518,00
3231	Transferzahlungen an Träger des öffentlichen Rechts			

Straßen- und Wasserbau, Verkehr (Gruppe 6)

MVAG	Mittelverwendungs- und aufbringungsgruppen (1. und 2. Ebene)	VA 2025	VA 2024	RA 2023
3232	Transferzahlungen an Beteiligungen			
3233	Transferzahlungen an Unternehmen (inkl. Finanzunternehmen)	30.700,00	24.000,00	21.518,00
3234	Transferzahlungen an Haushalte und Organisationen ohne Erwerbscharakter			
3235	Transferzahlungen an das Ausland			
3236	Investitions- und Tilgungszuschüsse zwischen Unternehmungen und Betrieben der Gebietskörperschaft und der Gebietskörperschaft			
324	Auszahlungen aus Finanzaufwand	3.100,00	0,00	0,00
3241	Auszahlungen für Zinsen	3.100,00		
3242	Auszahlungen für Zinsen aus derivativen Finanzinstrumenten mit und ohne Grundgeschäft			
3243	Auszahlungen aus Gewinnentnahmen von marktbestimmten Betrieben			
3244	Sonstige Auszahlungen aus Finanzaufwendungen			
32	Summe Auszahlungen operative Gebarung	124.600,00	125.600,00	278.400,74
SA1	Saldo (1) Geldfluss aus der operativen Gebarung (31 – 32)	-58.700,00	112.200,00	210.904,89
331	Einzahlungen aus der Investitionstätigkeit	0,00	0,00	0,00
3311	Einzahlungen aus der Veräußerung von immateriellem Vermögen			
3312	Einzahlungen aus der Veräußerung von Grundstücken und Grundstückeinrichtungen			
3313	Einzahlungen aus der Veräußerung von Gebäuden und Bauten			
3314	Einzahlungen aus der Veräußerung von technischen Anlagen, Fahrzeugen und Maschinen			
3315	Einzahlungen aus der Veräußerung von Amts-, Betriebs- und Geschäftsausstattung			
3316	Einzahlungen aus der Veräußerung von Kulturgütern			
3317	Einzahlungen aus der Veräußerung von Beteiligungen			
3318	Einzahlungen aus der Veräußerung von kofinanzierten Schutzbauten			
332	Einzahlungen aus der Rückzahlung von Darlehen sowie gewährten Vorschüssen	0,00	0,00	0,00
3321	Einzahlungen aus Darlehen an Träger des öffentlichen Rechts			
3322	Einzahlungen aus Darlehen an Beteiligungen			
3323	Einzahlungen aus Darlehen an Unternehmen und Haushalte			
3325	Einzahlungen aus Vorschüssen und Anzahlungen			
333	Einzahlungen aus Kapitaltransfers	866.000,00	560.000,00	135.679,78
3331	Kapitaltransferzahlungen von Trägern des öffentlichen Rechts	416.000,00	207.000,00	108.935,29
3332	Kapitaltransferzahlungen von Beteiligungen			
3333	Kapitaltransferzahlungen von Unternehmen			
3334	Kapitaltransferzahlungen von Haushalten und Organisationen ohne Erwerbscharakter			
3335	Kapitaltransferzahlungen vom Ausland	450.000,00	353.000,00	26.744,49
33	Summe Einzahlungen investive Gebarung	866.000,00	560.000,00	135.679,78

Straßen- und Wasserbau, Verkehr (Gruppe 6)

MVAG	Mittelverwendungs- und aufbringungsgruppen (1. und 2. Ebene)	VA 2025	VA 2024	RA 2023
341	Auszahlungen aus der Investitionstätigkeit	148.300,00	450.300,00	24.203,65
3411	Auszahlungen für den Erwerb von immateriellem Vermögen	5.800,00	5.600,00	
3412	Auszahlungen für den Erwerb von Grundstücken und Grundstückseinrichtungen	141.500,00	442.100,00	17.282,53
3413	Auszahlungen für den Erwerb von Gebäuden und Bauten			6.921,12
3414	Auszahlungen für den Erwerb von technischen Anlagen, Fahrzeugen und Maschinen		1.600,00	
3415	Auszahlungen für den Erwerb von Amts-, Betriebs- und Geschäftsausstattung	1.000,00	1.000,00	
3416	Auszahlungen für den Erwerb von Kulturgütern			
3417	Auszahlungen für den Erwerb von Beteiligungen			
3418	Auszahlungen für den Erwerb von kofinanzierten Schutzbauten			
342	Auszahlungen aus der Gewährung von Darlehen sowie gewährten Vorschüssen	425.000,00	380.000,00	287.864,43
3421	Auszahlungen von Darlehen an Träger des öffentlichen Rechts			
3422	Auszahlungen von Darlehen an Beteiligungen			
3423	Auszahlungen von Darlehen an Unternehmen und Haushalte			
3425	Auszahlungen von Vorschüssen und Anzahlungen	425.000,00	380.000,00	287.864,43
343	Auszahlungen aus Kapitaltransfers	0,00	0,00	0,00
3431	Kapitaltransferzahlungen an Träger des öffentlichen Rechts			
3432	Kapitaltransferzahlungen an Beteiligungen			
3433	Kapitaltransferzahlungen an Unternehmen (Finanzunternehmen)			
3434	Kapitaltransferzahlungen an Haushalte und Organisationen ohne Erwerbscharakter			
3435	Kapitaltransferzahlungen an das Ausland			
34	Summe Auszahlungen investive Gebarung	573.300,00	830.300,00	312.068,08
SA2	Saldo (2) Geldfluss aus der investiven Gebarung (33 – 34)	292.700,00	-270.300,00	-176.388,30
SA3	Saldo (3) Nettofinanzierungssaldo (Saldo 1 + Saldo 2)	234.000,00	-158.100,00	34.516,59
351	Einzahlungen aus der Aufnahme von Finanzschulden	92.000,00	210.900,00	0,00
3511	Einzahlungen aus empfangenen Darlehen von öffentlichen Körperschaften und Rechtsträgern			
3512	Einzahlungen aus empfangenen Darlehen von Beteiligungen			
3513	Einzahlungen aus empfangenen Darlehen von Unternehmen und privaten Haushalten			
3514	Einzahlungen aus Finanzschulden (Finanzunternehmen)	92.000,00	210.900,00	
3515	Einzahlungen aus Aufnahmen von Leasingverbindlichkeiten			
353	Einzahlungen infolge eines Kapitaltausches bei derivativen Finanzinstrumenten mit Grundgeschäft	0,00	0,00	0,00
3530	Einzahlungen infolge eines Kapitaltausches bei derivativen Finanzinstrumenten mit Grundgeschäft			
355	Einzahlungen aus dem Abgang von Finanzinstrumenten	0,00	0,00	0,00

Straßen- und Wasserbau, Verkehr (Gruppe 6)

MVAG	Mittelverwendungs- und aufbringungsgruppen (1. und 2. Ebene)	VA 2025	VA 2024	RA 2023
3550	Einzahlungen aus dem Abgang von Finanzinstrumenten			
35	Summe Einzahlungen aus der Finanzierungstätigkeit	92.000,00	210.900,00	0,00
361	Auszahlungen aus der Tilgung von Finanzschulden	0,00	0,00	0,00
3611	Auszahlungen aus empfangenen Darlehen von öffentlichen Körperschaften und Rechtsträgern			
3612	Auszahlungen aus empfangenen Darlehen von Beteiligungen			
3613	Auszahlungen aus empfangenen Darlehen von Unternehmen und privaten Haushalten			
3614	Auszahlungen aus Finanzschulden			
3615	Auszahlungen aus Rückzahlungen von Leasingverbindlichkeiten			
363	Auszahlungen infolge eines Kapitaltausches bei derivativen Finanzinstrumenten mit Grundgeschäft	0,00	0,00	0,00
3630	Auszahlungen infolge eines Kapitaltausches bei derivativen Finanzinstrumenten mit Grundgeschäft			
365	Auszahlungen für den Erwerb von Finanzinstrumenten	0,00	0,00	0,00
3650	Auszahlungen für den Erwerb von Finanzinstrumenten			
36	Summe Auszahlungen aus der Finanzierungstätigkeit	0,00	0,00	0,00
SA4	Saldo (4) Geldfluss aus der Finanzierungstätigkeit (35 – 36)	92.000,00	210.900,00	0,00
SA5	Saldo (5) Geldfluss aus der voranschlagswirksamen Gebarung (Saldo 3 + Saldo 4)	326.000,00	52.800,00	34.516,59

Wirtschaftsförderung (Gruppe 7)

MVAG	Mittelverwendungs- und aufbringungsgruppen (1. und 2. Ebene)	VA 2025	VA 2024	RA 2023
311	Einzahlungen aus operativer Verwaltungstätigkeit	0,00	52.000,00	0,00
3111	Einzahlungen aus eigenen Abgaben			
3112	Einzahlungen aus Ertragsanteilen			
3113	Einzahlungen aus Gebühren			
3114	Einzahlungen aus Leistungen			
3115	Einzahlungen aus Besitz und wirtschaftlicher Tätigkeit			
3116	Einzahlungen aus Veräußerung von geringwertigen Wirtschaftsgütern (GWG) und sonstige Einzahlungen		52.000,00	
312	Einzahlungen aus Transfers	0,00	5.000,00	5.000,00
3121	Transferzahlungen von Trägern des öffentlichen Rechts		5.000,00	5.000,00
3122	Transferzahlungen von Beteiligungen			
3123	Transferzahlungen von Unternehmen (inkl. Finanzunternehmen)			
3124	Transferzahlungen von Haushalten und Organisationen ohne Erwerbscharakter			
3125	Transferzahlungen vom Ausland			
3126	Investitions- und Tilgungszuschüsse zwischen Unternehmungen und Betrieben der Gebietskörperschaft und der Gebietskörperschaft			
313	Einzahlungen aus Finanzerträgen	0,00	0,00	0,00
3131	Einzahlungen aus Zinserträgen			
3132	Einzahlungen aus Zinsen aus derivativen Finanzinstrumenten mit und ohne Grundgeschäft			
3133	Einzahlungen aus Gewinnentnahmen von marktbestimmten Betrieben			
3134	Sonstige Einzahlungen aus Finanzerträgen			
3135	Einzahlungen aus Dividenden/Gewinnausschüttungen			
31	Summe Einzahlungen operative Gebarung	0,00	57.000,00	5.000,00
321	Auszahlungen aus Personalaufwand	0,00	0,00	0,00
3211	Auszahlungen für Personalaufwand (Bezüge, Nebengebühren, und Mehrleistungsvergütungen)			
3212	Auszahlungen für gesetzliche und freiwillige Sozialaufwendungen			
3213	Auszahlungen aus sonstigem Personalaufwand			
322	Auszahlungen aus Sachaufwand	13.600,00	13.500,00	48.817,28
3221	Auszahlungen für Gebrauchs- und Verbrauchsgüter, Handelswaren	400,00	400,00	
3222	Auszahlungen für Verwaltungs- und Betriebsaufwand			
3223	Auszahlungen für Leasing- und Mietaufwand			
3224	Auszahlungen für Instandhaltung	5.100,00	5.400,00	37.630,28
3225	Sonstige Auszahlungen aus Sachaufwand	8.100,00	7.700,00	11.187,00
3226	Auszahlungen aus der Inanspruchnahme von Haftungen			
323	Auszahlungen aus Transfers	11.500,00	10.000,00	14.505,17
3231	Transferzahlungen an Träger des öffentlichen Rechts	9.000,00	9.000,00	11.965,32

Wirtschaftsförderung (Gruppe 7)

MVAG	Mittelverwendungs- und aufbringungsgruppen (1. und 2. Ebene)	VA 2025	VA 2024	RA 2023
3232	Transferzahlungen an Beteiligungen			
3233	Transferzahlungen an Unternehmen (inkl. Finanzunternehmen)			
3234	Transferzahlungen an Haushalte und Organisationen ohne Erwerbscharakter	2.500,00	1.000,00	2.539,85
3235	Transferzahlungen an das Ausland			
3236	Investitions- und Tilgungszuschüsse zwischen Unternehmungen und Betrieben der Gebietskörperschaft und der Gebietskörperschaft			
324	Auszahlungen aus Finanzaufwand	0,00	0,00	0,00
3241	Auszahlungen für Zinsen			
3242	Auszahlungen für Zinsen aus derivativen Finanzinstrumenten mit und ohne Grundgeschäft			
3243	Auszahlungen aus Gewinnentnahmen von marktbestimmten Betrieben			
3244	Sonstige Auszahlungen aus Finanzaufwendungen			
32	Summe Auszahlungen operative Gebarung	25.100,00	23.500,00	63.322,45
SA1	Saldo (1) Geldfluss aus der operativen Gebarung (31 – 32)	-25.100,00	33.500,00	-58.322,45
331	Einzahlungen aus der Investitionstätigkeit	0,00	0,00	0,00
3311	Einzahlungen aus der Veräußerung von immateriellem Vermögen			
3312	Einzahlungen aus der Veräußerung von Grundstücken und Grundstückeinrichtungen			
3313	Einzahlungen aus der Veräußerung von Gebäuden und Bauten			
3314	Einzahlungen aus der Veräußerung von technischen Anlagen, Fahrzeugen und Maschinen			
3315	Einzahlungen aus der Veräußerung von Amts-, Betriebs- und Geschäftsausstattung			
3316	Einzahlungen aus der Veräußerung von Kulturgütern			
3317	Einzahlungen aus der Veräußerung von Beteiligungen			
3318	Einzahlungen aus der Veräußerung von kofinanzierten Schutzbauten			
332	Einzahlungen aus der Rückzahlung von Darlehen sowie gewährten Vorschüssen	0,00	0,00	0,00
3321	Einzahlungen aus Darlehen an Träger des öffentlichen Rechts			
3322	Einzahlungen aus Darlehen an Beteiligungen			
3323	Einzahlungen aus Darlehen an Unternehmen und Haushalte			
3325	Einzahlungen aus Vorschüssen und Anzahlungen			
333	Einzahlungen aus Kapitaltransfers	5.000,00	5.000,00	5.000,00
3331	Kapitaltransferzahlungen von Trägern des öffentlichen Rechts	5.000,00	5.000,00	5.000,00
3332	Kapitaltransferzahlungen von Beteiligungen			
3333	Kapitaltransferzahlungen von Unternehmen			
3334	Kapitaltransferzahlungen von Haushalten und Organisationen ohne Erwerbscharakter			
3335	Kapitaltransferzahlungen vom Ausland			
33	Summe Einzahlungen investive Gebarung	5.000,00	5.000,00	5.000,00

Wirtschaftsförderung (Gruppe 7)

MVAG	Mittelverwendungs- und aufbringungsgruppen (1. und 2. Ebene)	VA 2025	VA 2024	RA 2023
341	Auszahlungen aus der Investitionstätigkeit	10.000,00	20.000,00	0,00
3411	Auszahlungen für den Erwerb von immateriellem Vermögen			
3412	Auszahlungen für den Erwerb von Grundstücken und Grundstückseinrichtungen	10.000,00	20.000,00	
3413	Auszahlungen für den Erwerb von Gebäuden und Bauten			
3414	Auszahlungen für den Erwerb von technischen Anlagen, Fahrzeugen und Maschinen			
3415	Auszahlungen für den Erwerb von Amts-, Betriebs- und Geschäftsausstattung			
3416	Auszahlungen für den Erwerb von Kulturgütern			
3417	Auszahlungen für den Erwerb von Beteiligungen			
3418	Auszahlungen für den Erwerb von kofinanzierten Schutzbauten			
342	Auszahlungen aus der Gewährung von Darlehen sowie gewährten Vorschüssen	0,00	0,00	0,00
3421	Auszahlungen von Darlehen an Träger des öffentlichen Rechts			
3422	Auszahlungen von Darlehen an Beteiligungen			
3423	Auszahlungen von Darlehen an Unternehmen und Haushalte			
3425	Auszahlungen von Vorschüssen und Anzahlungen			
343	Auszahlungen aus Kapitaltransfers	0,00	0,00	0,00
3431	Kapitaltransferzahlungen an Träger des öffentlichen Rechts			
3432	Kapitaltransferzahlungen an Beteiligungen			
3433	Kapitaltransferzahlungen an Unternehmen (Finanzunternehmen)			
3434	Kapitaltransferzahlungen an Haushalte und Organisationen ohne Erwerbscharakter			
3435	Kapitaltransferzahlungen an das Ausland			
34	Summe Auszahlungen investive Gebarung	10.000,00	20.000,00	0,00
SA2	Saldo (2) Geldfluss aus der investiven Gebarung (33 – 34)	-5.000,00	-15.000,00	5.000,00
SA3	Saldo (3) Nettofinanzierungssaldo (Saldo 1 + Saldo 2)	-30.100,00	18.500,00	-53.322,45
351	Einzahlungen aus der Aufnahme von Finanzschulden	0,00	0,00	0,00
3511	Einzahlungen aus empfangenen Darlehen von öffentlichen Körperschaften und Rechtsträgern			
3512	Einzahlungen aus empfangenen Darlehen von Beteiligungen			
3513	Einzahlungen aus empfangenen Darlehen von Unternehmen und privaten Haushalten			
3514	Einzahlungen aus Finanzschulden (Finanzunternehmen)			
3515	Einzahlungen aus Aufnahmen von Leasingverbindlichkeiten			
353	Einzahlungen infolge eines Kapitaltausches bei derivativen Finanzinstrumenten mit Grundgeschäft	0,00	0,00	0,00
3530	Einzahlungen infolge eines Kapitaltausches bei derivativen Finanzinstrumenten mit Grundgeschäft			
355	Einzahlungen aus dem Abgang von Finanzinstrumenten	0,00	0,00	0,00

Wirtschaftsförderung (Gruppe 7)

MVAG	Mittelverwendungs- und aufbringungsgruppen (1. und 2. Ebene)	VA 2025	VA 2024	RA 2023
3550	Einzahlungen aus dem Abgang von Finanzinstrumenten			
35	Summe Einzahlungen aus der Finanzierungstätigkeit	0,00	0,00	0,00
361	Auszahlungen aus der Tilgung von Finanzschulden	0,00	0,00	0,00
3611	Auszahlungen aus empfangenen Darlehen von öffentlichen Körperschaften und Rechtsträgern			
3612	Auszahlungen aus empfangenen Darlehen von Beteiligungen			
3613	Auszahlungen aus empfangenen Darlehen von Unternehmen und privaten Haushalten			
3614	Auszahlungen aus Finanzschulden			
3615	Auszahlungen aus Rückzahlungen von Leasingverbindlichkeiten			
363	Auszahlungen infolge eines Kapitaltausches bei derivativen Finanzinstrumenten mit Grundgeschäft	0,00	0,00	0,00
3630	Auszahlungen infolge eines Kapitaltausches bei derivativen Finanzinstrumenten mit Grundgeschäft			
365	Auszahlungen für den Erwerb von Finanzinstrumenten	0,00	0,00	0,00
3650	Auszahlungen für den Erwerb von Finanzinstrumenten			
36	Summe Auszahlungen aus der Finanzierungstätigkeit	0,00	0,00	0,00
SA4	Saldo (4) Geldfluss aus der Finanzierungstätigkeit (35 – 36)	0,00	0,00	0,00
SA5	Saldo (5) Geldfluss aus der voranschlagswirksamen Gebarung (Saldo 3 + Saldo 4)	-30.100,00	18.500,00	-53.322,45

Dienstleistungen (Gruppe 8)

MVAG	Mittelverwendungs- und aufbringungsgruppen (1. und 2. Ebene)	VA 2025	VA 2024	RA 2023
311	Einzahlungen aus operativer Verwaltungstätigkeit	901.100,00	867.800,00	880.383,29
3111	Einzahlungen aus eigenen Abgaben			
3112	Einzahlungen aus Ertragsanteilen			
3113	Einzahlungen aus Gebühren	578.400,00	575.500,00	550.672,03
3114	Einzahlungen aus Leistungen	135.800,00	125.200,00	161.027,02
3115	Einzahlungen aus Besitz und wirtschaftlicher Tätigkeit	156.000,00	133.900,00	142.646,97
3116	Einzahlungen aus Veräußerung von geringwertigen Wirtschaftsgütern (GWG) und sonstige Einzahlungen	30.900,00	33.200,00	26.037,27
312	Einzahlungen aus Transfers	49.200,00	39.400,00	129.101,98
3121	Transferzahlungen von Trägern des öffentlichen Rechts	49.100,00	39.400,00	129.101,98
3122	Transferzahlungen von Beteiligungen			
3123	Transferzahlungen von Unternehmen (inkl. Finanzunternehmen)			
3124	Transferzahlungen von Haushalten und Organisationen ohne Erwerbscharakter	100,00		
3125	Transferzahlungen vom Ausland			
3126	Investitions- und Tilgungszuschüsse zwischen Unternehmungen und Betrieben der Gebietskörperschaft und der Gebietskörperschaft			
313	Einzahlungen aus Finanzerträgen	0,00	0,00	0,00
3131	Einzahlungen aus Zinserträgen			
3132	Einzahlungen aus Zinsen aus derivativen Finanzinstrumenten mit und ohne Grundgeschäft			
3133	Einzahlungen aus Gewinnentnahmen von marktbestimmten Betrieben			
3134	Sonstige Einzahlungen aus Finanzerträgen			
3135	Einzahlungen aus Dividenden/Gewinnausschüttungen			
31	Summe Einzahlungen operative Gebarung	950.300,00	907.200,00	1.009.485,27
321	Auszahlungen aus Personalaufwand	308.100,00	292.400,00	256.333,39
3211	Auszahlungen für Personalaufwand (Bezüge, Nebengebühren, und Mehrleistungsvergütungen)	248.100,00	237.200,00	203.258,61
3212	Auszahlungen für gesetzliche und freiwillige Sozialaufwendungen	60.000,00	55.200,00	53.074,78
3213	Auszahlungen aus sonstigem Personalaufwand			
322	Auszahlungen aus Sachaufwand	455.400,00	498.000,00	480.846,64
3221	Auszahlungen für Gebrauchs- und Verbrauchsgüter, Handelswaren	36.700,00	48.100,00	40.652,71
3222	Auszahlungen für Verwaltungs- und Betriebsaufwand	52.900,00	87.300,00	91.435,49
3223	Auszahlungen für Leasing- und Mietaufwand	86.800,00	87.800,00	99.045,14
3224	Auszahlungen für Instandhaltung	81.500,00	100.700,00	76.872,94
3225	Sonstige Auszahlungen aus Sachaufwand	197.500,00	174.100,00	172.840,36
3226	Auszahlungen aus der Inanspruchnahme von Haftungen			
323	Auszahlungen aus Transfers	204.500,00	187.000,00	182.022,71
3231	Transferzahlungen an Träger des öffentlichen Rechts			

Dienstleistungen (Gruppe 8)

MVAG	Mittelverwendungs- und aufbringungsgruppen (1. und 2. Ebene)	VA 2025	VA 2024	RA 2023
3232	Transferzahlungen an Beteiligungen			
3233	Transferzahlungen an Unternehmen (inkl. Finanzunternehmen)	204.500,00	187.000,00	182.022,71
3234	Transferzahlungen an Haushalte und Organisationen ohne Erwerbscharakter			
3235	Transferzahlungen an das Ausland			
3236	Investitions- und Tilgungszuschüsse zwischen Unternehmungen und Betrieben der Gebietskörperschaft und der Gebietskörperschaft			
324	Auszahlungen aus Finanzaufwand	29.000,00	21.800,00	26.580,89
3241	Auszahlungen für Zinsen	29.000,00	21.800,00	26.580,89
3242	Auszahlungen für Zinsen aus derivativen Finanzinstrumenten mit und ohne Grundgeschäft			
3243	Auszahlungen aus Gewinnentnahmen von marktbestimmten Betrieben			
3244	Sonstige Auszahlungen aus Finanzaufwendungen			
32	Summe Auszahlungen operative Gebarung	997.000,00	999.200,00	945.783,63
SA1	Saldo (1) Geldfluss aus der operativen Gebarung (31 – 32)	-46.700,00	-92.000,00	63.701,64
331	Einzahlungen aus der Investitionstätigkeit	0,00	0,00	0,00
3311	Einzahlungen aus der Veräußerung von immateriellem Vermögen			
3312	Einzahlungen aus der Veräußerung von Grundstücken und Grundstückeinrichtungen			
3313	Einzahlungen aus der Veräußerung von Gebäuden und Bauten			
3314	Einzahlungen aus der Veräußerung von technischen Anlagen, Fahrzeugen und Maschinen			
3315	Einzahlungen aus der Veräußerung von Amts-, Betriebs- und Geschäftsausstattung			
3316	Einzahlungen aus der Veräußerung von Kulturgütern			
3317	Einzahlungen aus der Veräußerung von Beteiligungen			
3318	Einzahlungen aus der Veräußerung von kofinanzierten Schutzbauten			
332	Einzahlungen aus der Rückzahlung von Darlehen sowie gewährten Vorschüssen	0,00	0,00	0,00
3321	Einzahlungen aus Darlehen an Träger des öffentlichen Rechts			
3322	Einzahlungen aus Darlehen an Beteiligungen			
3323	Einzahlungen aus Darlehen an Unternehmen und Haushalte			
3325	Einzahlungen aus Vorschüssen und Anzahlungen			
333	Einzahlungen aus Kapitaltransfers	50.000,00	58.000,00	37.227,12
3331	Kapitaltransferzahlungen von Trägern des öffentlichen Rechts		18.000,00	15.926,64
3332	Kapitaltransferzahlungen von Beteiligungen			
3333	Kapitaltransferzahlungen von Unternehmen			
3334	Kapitaltransferzahlungen von Haushalten und Organisationen ohne Erwerbscharakter	50.000,00	40.000,00	21.300,48
3335	Kapitaltransferzahlungen vom Ausland			
33	Summe Einzahlungen investive Gebarung	50.000,00	58.000,00	37.227,12

Dienstleistungen (Gruppe 8)

MVAG	Mittelverwendungs- und aufbringungsgruppen (1. und 2. Ebene)	VA 2025	VA 2024	RA 2023
341	Auszahlungen aus der Investitionstätigkeit	521.500,00	522.500,00	43.186,16
3411	Auszahlungen für den Erwerb von immateriellem Vermögen	400,00		
3412	Auszahlungen für den Erwerb von Grundstücken und Grundstückseinrichtungen	391.000,00	430.100,00	18.895,86
3413	Auszahlungen für den Erwerb von Gebäuden und Bauten	57.800,00	90.000,00	3.600,00
3414	Auszahlungen für den Erwerb von technischen Anlagen, Fahrzeugen und Maschinen	1.400,00	1.600,00	1.130,00
3415	Auszahlungen für den Erwerb von Amts-, Betriebs- und Geschäftsausstattung	70.900,00	800,00	19.560,30
3416	Auszahlungen für den Erwerb von Kulturgütern			
3417	Auszahlungen für den Erwerb von Beteiligungen			
3418	Auszahlungen für den Erwerb von kofinanzierten Schutzbauten			
342	Auszahlungen aus der Gewährung von Darlehen sowie gewährten Vorschüssen	0,00	0,00	0,00
3421	Auszahlungen von Darlehen an Träger des öffentlichen Rechts			
3422	Auszahlungen von Darlehen an Beteiligungen			
3423	Auszahlungen von Darlehen an Unternehmen und Haushalte			
3425	Auszahlungen von Vorschüssen und Anzahlungen			
343	Auszahlungen aus Kapitaltransfers	0,00	0,00	0,00
3431	Kapitaltransferzahlungen an Träger des öffentlichen Rechts			
3432	Kapitaltransferzahlungen an Beteiligungen			
3433	Kapitaltransferzahlungen an Unternehmen (Finanzunternehmen)			
3434	Kapitaltransferzahlungen an Haushalte und Organisationen ohne Erwerbscharakter			
3435	Kapitaltransferzahlungen an das Ausland			
34	Summe Auszahlungen investive Gebarung	521.500,00	522.500,00	43.186,16
SA2	Saldo (2) Geldfluss aus der investiven Gebarung (33 – 34)	-471.500,00	-464.500,00	-5.959,04
SA3	Saldo (3) Nettofinanzierungssaldo (Saldo 1 + Saldo 2)	-518.200,00	-556.500,00	57.742,60
351	Einzahlungen aus der Aufnahme von Finanzschulden	0,00	400.000,00	0,00
3511	Einzahlungen aus empfangenen Darlehen von öffentlichen Körperschaften und Rechtsträgern			
3512	Einzahlungen aus empfangenen Darlehen von Beteiligungen			
3513	Einzahlungen aus empfangenen Darlehen von Unternehmen und privaten Haushalten			
3514	Einzahlungen aus Finanzschulden (Finanzunternehmen)		400.000,00	
3515	Einzahlungen aus Aufnahmen von Leasingverbindlichkeiten			
353	Einzahlungen infolge eines Kapitaltausches bei derivativen Finanzinstrumenten mit Grundgeschäft	0,00	0,00	0,00
3530	Einzahlungen infolge eines Kapitaltausches bei derivativen Finanzinstrumenten mit Grundgeschäft			
355	Einzahlungen aus dem Abgang von Finanzinstrumenten	0,00	0,00	0,00

Dienstleistungen (Gruppe 8)

MVAG	Mittelverwendungs- und aufbringungsgruppen (1. und 2. Ebene)	VA 2025	VA 2024	RA 2023
3550	Einzahlungen aus dem Abgang von Finanzinstrumenten			
35	Summe Einzahlungen aus der Finanzierungstätigkeit	0,00	400.000,00	0,00
361	Auszahlungen aus der Tilgung von Finanzschulden	95.800,00	178.000,00	190.338,37
3611	Auszahlungen aus empfangenen Darlehen von öffentlichen Körperschaften und Rechtsträgern			
3612	Auszahlungen aus empfangenen Darlehen von Beteiligungen			
3613	Auszahlungen aus empfangenen Darlehen von Unternehmen und privaten Haushalten			
3614	Auszahlungen aus Finanzschulden	95.800,00	178.000,00	190.338,37
3615	Auszahlungen aus Rückzahlungen von Leasingverbindlichkeiten			
363	Auszahlungen infolge eines Kapitaltausches bei derivativen Finanzinstrumenten mit Grundgeschäft	0,00	0,00	0,00
3630	Auszahlungen infolge eines Kapitaltausches bei derivativen Finanzinstrumenten mit Grundgeschäft			
365	Auszahlungen für den Erwerb von Finanzinstrumenten	0,00	0,00	0,00
3650	Auszahlungen für den Erwerb von Finanzinstrumenten			
36	Summe Auszahlungen aus der Finanzierungstätigkeit	95.800,00	178.000,00	190.338,37
SA4	Saldo (4) Geldfluss aus der Finanzierungstätigkeit (35 – 36)	-95.800,00	222.000,00	-190.338,37
SA5	Saldo (5) Geldfluss aus der voranschlagswirksamen Gebarung (Saldo 3 + Saldo 4)	-614.000,00	-334.500,00	-132.595,77

Finanzwirtschaft (Gruppe 9)

MVAG	Mittelverwendungs- und aufbringungsgruppen (1. und 2. Ebene)	VA 2025	VA 2024	RA 2023
311	Einzahlungen aus operativer Verwaltungstätigkeit	2.093.400,00	2.127.100,00	1.953.658,80
3111	Einzahlungen aus eigenen Abgaben	360.800,00	363.500,00	259.329,36
3112	Einzahlungen aus Ertragsanteilen	1.712.000,00	1.743.000,00	1.653.991,47
3113	Einzahlungen aus Gebühren			
3114	Einzahlungen aus Leistungen	600,00	600,00	692,01
3115	Einzahlungen aus Besitz und wirtschaftlicher Tätigkeit			
3116	Einzahlungen aus Veräußerung von geringwertigen Wirtschaftsgütern (GWG) und sonstige Einzahlungen	20.000,00	20.000,00	39.645,96
312	Einzahlungen aus Transfers	308.000,00	405.000,00	328.434,14
3121	Transferzahlungen von Trägern des öffentlichen Rechts	306.900,00	403.000,00	327.234,14
3122	Transferzahlungen von Beteiligungen			
3123	Transferzahlungen von Unternehmen (inkl. Finanzunternehmen)			
3124	Transferzahlungen von Haushalten und Organisationen ohne Erwerbscharakter	1.100,00	2.000,00	1.200,00
3125	Transferzahlungen vom Ausland			
3126	Investitions- und Tilgungszuschüsse zwischen Unternehmungen und Betrieben der Gebietskörperschaft und der Gebietskörperschaft			
313	Einzahlungen aus Finanzerträgen	100,00	100,00	27,36
3131	Einzahlungen aus Zinserträgen	100,00	100,00	27,36
3132	Einzahlungen aus Zinsen aus derivativen Finanzinstrumenten mit und ohne Grundgeschäft			
3133	Einzahlungen aus Gewinnentnahmen von marktbestimmten Betrieben			
3134	Sonstige Einzahlungen aus Finanzerträgen			
3135	Einzahlungen aus Dividenden/Gewinnausschüttungen			
31	Summe Einzahlungen operative Gebarung	2.401.500,00	2.532.200,00	2.282.120,30
321	Auszahlungen aus Personalaufwand	0,00	0,00	0,00
3211	Auszahlungen für Personalaufwand (Bezüge, Nebengebühren, und Mehrleistungsvergütungen)			
3212	Auszahlungen für gesetzliche und freiwillige Sozialaufwendungen			
3213	Auszahlungen aus sonstigem Personalaufwand			
322	Auszahlungen aus Sachaufwand	800,00	900,00	543,26
3221	Auszahlungen für Gebrauchs- und Verbrauchsgüter, Handelswaren			
3222	Auszahlungen für Verwaltungs- und Betriebsaufwand			
3223	Auszahlungen für Leasing- und Mietaufwand			
3224	Auszahlungen für Instandhaltung			
3225	Sonstige Auszahlungen aus Sachaufwand	800,00	900,00	543,26
3226	Auszahlungen aus der Inanspruchnahme von Haftungen			
323	Auszahlungen aus Transfers	0,00	0,00	0,00
3231	Transferzahlungen an Träger des öffentlichen Rechts			

Finanzwirtschaft (Gruppe 9)

MVAG	Mittelverwendungs- und aufbringungsgruppen (1. und 2. Ebene)	VA 2025	VA 2024	RA 2023
3232	Transferzahlungen an Beteiligungen			
3233	Transferzahlungen an Unternehmen (inkl. Finanzunternehmen)			
3234	Transferzahlungen an Haushalte und Organisationen ohne Erwerbscharakter			
3235	Transferzahlungen an das Ausland			
3236	Investitions- und Tilgungszuschüsse zwischen Unternehmungen und Betrieben der Gebietskörperschaft und der Gebietskörperschaft			
324	Auszahlungen aus Finanzaufwand	13.300,00	5.200,00	12.494,13
3241	Auszahlungen für Zinsen	10.000,00	2.000,00	8.561,69
3242	Auszahlungen für Zinsen aus derivativen Finanzinstrumenten mit und ohne Grundgeschäft			
3243	Auszahlungen aus Gewinnentnahmen von marktbestimmten Betrieben			
3244	Sonstige Auszahlungen aus Finanzaufwendungen	3.300,00	3.200,00	3.932,44
32	Summe Auszahlungen operative Gebarung	14.100,00	6.100,00	13.037,39
SA1	Saldo (1) Geldfluss aus der operativen Gebarung (31 – 32)	2.387.400,00	2.526.100,00	2.269.082,91
331	Einzahlungen aus der Investitionstätigkeit	0,00	0,00	0,00
3311	Einzahlungen aus der Veräußerung von immateriellem Vermögen			
3312	Einzahlungen aus der Veräußerung von Grundstücken und Grundstückeinrichtungen			
3313	Einzahlungen aus der Veräußerung von Gebäuden und Bauten			
3314	Einzahlungen aus der Veräußerung von technischen Anlagen, Fahrzeugen und Maschinen			
3315	Einzahlungen aus der Veräußerung von Amts-, Betriebs- und Geschäftsausstattung			
3316	Einzahlungen aus der Veräußerung von Kulturgütern			
3317	Einzahlungen aus der Veräußerung von Beteiligungen			
3318	Einzahlungen aus der Veräußerung von kofinanzierten Schutzbauten			
332	Einzahlungen aus der Rückzahlung von Darlehen sowie gewährten Vorschüssen	0,00	0,00	0,00
3321	Einzahlungen aus Darlehen an Träger des öffentlichen Rechts			
3322	Einzahlungen aus Darlehen an Beteiligungen			
3323	Einzahlungen aus Darlehen an Unternehmen und Haushalte			
3325	Einzahlungen aus Vorschüssen und Anzahlungen			
333	Einzahlungen aus Kapitaltransfers	0,00	0,00	0,00
3331	Kapitaltransferzahlungen von Trägern des öffentlichen Rechts			
3332	Kapitaltransferzahlungen von Beteiligungen			
3333	Kapitaltransferzahlungen von Unternehmen			
3334	Kapitaltransferzahlungen von Haushalten und Organisationen ohne Erwerbscharakter			
3335	Kapitaltransferzahlungen vom Ausland			
33	Summe Einzahlungen investive Gebarung	0,00	0,00	0,00

Finanzwirtschaft (Gruppe 9)

MVAG	Mittelverwendungs- und aufbringungsgruppen (1. und 2. Ebene)	VA 2025	VA 2024	RA 2023
341	Auszahlungen aus der Investitionstätigkeit	0,00	0,00	0,00
3411	Auszahlungen für den Erwerb von immateriellem Vermögen			
3412	Auszahlungen für den Erwerb von Grundstücken und Grundstückseinrichtungen			
3413	Auszahlungen für den Erwerb von Gebäuden und Bauten			
3414	Auszahlungen für den Erwerb von technischen Anlagen, Fahrzeugen und Maschinen			
3415	Auszahlungen für den Erwerb von Amts-, Betriebs- und Geschäftsausstattung			
3416	Auszahlungen für den Erwerb von Kulturgütern			
3417	Auszahlungen für den Erwerb von Beteiligungen			
3418	Auszahlungen für den Erwerb von kofinanzierten Schutzbauten			
342	Auszahlungen aus der Gewährung von Darlehen sowie gewährten Vorschüssen	0,00	0,00	0,00
3421	Auszahlungen von Darlehen an Träger des öffentlichen Rechts			
3422	Auszahlungen von Darlehen an Beteiligungen			
3423	Auszahlungen von Darlehen an Unternehmen und Haushalte			
3425	Auszahlungen von Vorschüssen und Anzahlungen			
343	Auszahlungen aus Kapitaltransfers	0,00	0,00	0,00
3431	Kapitaltransferzahlungen an Träger des öffentlichen Rechts			
3432	Kapitaltransferzahlungen an Beteiligungen			
3433	Kapitaltransferzahlungen an Unternehmen (Finanzunternehmen)			
3434	Kapitaltransferzahlungen an Haushalte und Organisationen ohne Erwerbscharakter			
3435	Kapitaltransferzahlungen an das Ausland			
34	Summe Auszahlungen investive Gebarung	0,00	0,00	0,00
SA2	Saldo (2) Geldfluss aus der investiven Gebarung (33 – 34)	0,00	0,00	0,00
SA3	Saldo (3) Nettofinanzierungssaldo (Saldo 1 + Saldo 2)	2.387.400,00	2.526.100,00	2.269.082,91
351	Einzahlungen aus der Aufnahme von Finanzschulden	0,00	0,00	0,00
3511	Einzahlungen aus empfangenen Darlehen von öffentlichen Körperschaften und Rechtsträgern			
3512	Einzahlungen aus empfangenen Darlehen von Beteiligungen			
3513	Einzahlungen aus empfangenen Darlehen von Unternehmen und privaten Haushalten			
3514	Einzahlungen aus Finanzschulden (Finanzunternehmen)			
3515	Einzahlungen aus Aufnahmen von Leasingverbindlichkeiten			
353	Einzahlungen infolge eines Kapitaltausches bei derivativen Finanzinstrumenten mit Grundgeschäft	0,00	0,00	0,00
3530	Einzahlungen infolge eines Kapitaltausches bei derivativen Finanzinstrumenten mit Grundgeschäft			
355	Einzahlungen aus dem Abgang von Finanzinstrumenten	0,00	0,00	0,00

Finanzwirtschaft (Gruppe 9)

MVAG	Mittelverwendungs- und aufbringungsgruppen (1. und 2. Ebene)	VA 2025	VA 2024	RA 2023
3550	Einzahlungen aus dem Abgang von Finanzinstrumenten			
35	Summe Einzahlungen aus der Finanzierungstätigkeit	0,00	0,00	0,00
361	Auszahlungen aus der Tilgung von Finanzschulden	0,00	0,00	0,00
3611	Auszahlungen aus empfangenen Darlehen von öffentlichen Körperschaften und Rechtsträgern			
3612	Auszahlungen aus empfangenen Darlehen von Beteiligungen			
3613	Auszahlungen aus empfangenen Darlehen von Unternehmen und privaten Haushalten			
3614	Auszahlungen aus Finanzschulden			
3615	Auszahlungen aus Rückzahlungen von Leasingverbindlichkeiten			
363	Auszahlungen infolge eines Kapitaltausches bei derivativen Finanzinstrumenten mit Grundgeschäft	0,00	0,00	0,00
3630	Auszahlungen infolge eines Kapitaltausches bei derivativen Finanzinstrumenten mit Grundgeschäft			
365	Auszahlungen für den Erwerb von Finanzinstrumenten	0,00	0,00	0,00
3650	Auszahlungen für den Erwerb von Finanzinstrumenten			
36	Summe Auszahlungen aus der Finanzierungstätigkeit	0,00	0,00	0,00
SA4	Saldo (4) Geldfluss aus der Finanzierungstätigkeit (35 – 36)	0,00	0,00	0,00
SA5	Saldo (5) Geldfluss aus der voranschlagswirksamen Gebarung (Saldo 3 + Saldo 4)	2.387.400,00	2.526.100,00	2.269.082,91

Ergebnis- und Finanzierungsvoranschlag Detailnachweis

					Ergebnisvoranschlag			Finanzierungsvoranschlag		
					VA 2025	VA 2024	RA 2023	VA 2025	VA 2024	RA 2023
0 Vertretungskörper und allgemeine Verwaltung										
00		Gewählte Gemeindeorgane								
000		Gewählte Gemeindeorgane								
000000		Gemeinderat								
Operative Gebarung										
SU 21 / 31		Summe Erträge / Einzahlungen operative Gebarung			0,00	0,00	0,00	0,00	0,00	0,00
1/000000-670000	Versicherungen	2222	3222	24	9.800,00	8.400,00	11.364,48	9.800,00	8.400,00	11.364,48
1/000000-721000	Bezüge der Organe	2225	3225	22	118.600,00	117.000,00	96.574,55	118.600,00	117.000,00	96.574,55
1/000000-723000	Bürgermeisterausflug	2225	3225	24	500,00	500,00		500,00	500,00	
1/000000-757000	Schulung der Gemeindefunktionäre	2234	3234	27	3.100,00	3.300,00	2.959,00	3.100,00	3.300,00	2.959,00
SU 22 / 32		Summe Aufwendungen / Auszahlungen operative Gebarung			132.000,00	129.200,00	110.898,03	132.000,00	129.200,00	110.898,03
SA 0 / SA 1		(0) Nettoergebnis (21 - 22) / (1) Geldfluss operative Gebarung (31 – 32)			-132.000,00	-129.200,00	-110.898,03	-132.000,00	-129.200,00	-110.898,03
SA01	Saldo (01) Haushaltsrücklagen (230 - 240)				0,00	0,00	0,00	0,00	0,00	0,00
SA00	Saldo (00) Nettoergebnis nach Haushaltsrücklagen (Saldo 0 + Saldo 01)				-132.000,00	-129.200,00	-110.898,03			
Investive Gebarung										
SU 33		Summe Einzahlungen investive Gebarung						0,00	0,00	0,00
SU 34		Summe Auszahlungen investive Gebarung						0,00	0,00	0,00
SA2	Saldo (2) Geldfluss aus der Investiven Gebarung (33 – 34)							0,00	0,00	0,00
SA3	Saldo (3) Nettofinanzierungssaldo (Saldo 1 + Saldo 2)							-132.000,00	-129.200,00	-110.898,03
Finanzierungstätigkeit										
SU 35		Summe Einzahlungen aus der Finanzierungstätigkeit						0,00	0,00	0,00
SU 36		Summe Auszahlungen aus der Finanzierungstätigkeit						0,00	0,00	0,00
SA4	Saldo (4) Geldfluss aus der Finanzierungstätigkeit (35 – 36)							0,00	0,00	0,00
SA5	Saldo (5) Geldfluss aus der voranschlagswirksamen Gebarung (Saldo 3 + Saldo 4)							-132.000,00	-129.200,00	-110.898,03
01		Hauptverwaltung								
010		Zentralamt								
010000		Gemeindeamt								
Operative Gebarung										
2/010000+813000	Erträge aus der Auflösung von Investitionszuschüssen (Kapitaltransfers)	2127			400,00	400,00	426,82			
2/010000+816000	Kostenbeiträge (Kostenersätze) für sonstige Leistungen	2114	3114	13	35.700,00		41.511,68	35.700,00		41.511,68
2/010000+817000	Erträge aus der Auflösung von sonstigen Rückstellungen	2117				34.500,00				
2/010000+828000	Rückersätze von Ausgaben	2116	3116	18	1.000,00	1.000,00	5.261,50	1.000,00	1.000,00	5.261,50

		MVAG VC QU			Ergebnisvoranschlag			Finanzierungsvoranschlag		
		EH	FH		VA 2025	VA 2024	RA 2023	VA 2025	VA 2024	RA 2023
2/010000+829500	Forderung an Abfertigungsversicherung	2116	3116	18			1.660,92			
SU 21 / 31	Summe Erträge / Einzahlungen operative Gebarung				37.100,00	35.900,00	48.860,92	36.700,00	1.000,00	46.773,18
1/010000-430000	Lebensmittel	2221	3221	23	1.800,00	2.800,00	3.678,36	3.200,00	1.800,00	3.376,13
1/010000-452000	Treibstoffe	2221	3221	23	600,00	800,00		600,00	800,00	
1/010000-456000	Büromaterial	2221	3221	23	1.800,00	1.500,00	4.409,49	1.800,00	1.500,00	4.409,49
1/010000-457000	Druckwerke	2221	3221	23	2.000,00	5.000,00	4.534,30	2.000,00	5.000,00	5.350,43
1/010000-459000	Sonstige Verbrauchsgüter	2221	3221	23	2.000,00	2.500,00	1.845,21	2.000,00	2.500,00	1.845,21
1/010000-510000	Geldbezüge der Vertragsbediensteten der Verwaltung	2211	3211	20	79.800,00	74.000,00	70.138,44	79.800,00	74.000,00	70.138,44
1/010000-511000	Geldbezüge der Vertragsbediensteten in handwerklicher Verwendung	2211	3211	20	3.500,00	3.400,00	3.080,52	3.500,00	3.400,00	3.080,52
1/010000-521000	Bezüge ArbeitnehmerInnen ganzjährig beschäftigt	2211	3211	20		2.300,00			2.300,00	
1/010000-565000	Mehrleistungsvergütungen	2211	3211	20	300,00	100,00	34,80	300,00	100,00	34,80
1/010000-580000	DGB zum Ausgleichsfonds für Familienhilfen	2212	3212	20	3.100,00	2.900,00	2.709,56	3.100,00	2.900,00	2.709,56
1/010000-582000	Sonstige DGB zur sozialen Sicherheit	2212	3212	20	17.800,00	16.600,00	15.659,77	17.800,00	16.600,00	15.659,77
1/010000-582100	Beitrag an MV Kassen	2212	3212	20	1.300,00	1.300,00	1.244,38	1.300,00	1.300,00	1.244,38
1/010000-592000	Dotierung von Rückstellungen für Jubiläumszuwendungen	2214			5.200,00	2.700,00	5.239,24			
1/010000-616000	Instandhaltung der Maschinen	2224	3224	24	20.600,00	50.000,00	49.441,28	20.600,00	50.000,00	49.307,03
1/010000-617000	Instandhaltung der Fahrzeuge	2224	3224	24	2.600,00	2.500,00		2.600,00	2.500,00	
1/010000-618000	Instandhaltung der Büroeinrichtung	2224	3224	24	3.100,00	3.000,00	1.802,60	3.100,00	3.000,00	1.772,46
1/010000-630000	Portogebühren	2222	3222	24	5.200,00	5.000,00	8.179,90	5.200,00	5.000,00	8.093,56
1/010000-631000	Telefongebühren	2222	3222	24	7.000,00	3.500,00	7.643,49	7.000,00	3.500,00	7.916,60
1/010000-640100	Beratungskosten	2222	3222	24	41.200,00	50.000,00	74.224,36	41.200,00	50.000,00	98.317,59
1/010000-640101	Rechts- und Beratungsaufwand	2222	3222	24	5.000,00	10.000,00	166.671,27	5.000,00	10.000,00	148.957,34
1/010000-670000	Versicherungen	2222	3222	24	12.900,00	12.500,00	19.042,62	12.900,00	12.500,00	19.042,62
1/010000-680000	Planmäßige Abschreibung	2226			11.100,00	7.100,00	12.125,40			
1/010000-720000	Kostenbeiträge (Kostenersätze) für Leistungen	2225	3225	24	8.200,00	8.000,00	9.182,20	8.200,00	8.000,00	9.182,20
1/010000-724000	Reisekosten	2225	3225	24	100,00	200,00	140,93	100,00	200,00	140,93
1/010000-728000	Entgelte für sonstige Leistungen (Energiebuchhaltung)	2225	3225	24	100,00	100,00		100,00	100,00	
SU 22 / 32	Summe Aufwendungen / Auszahlungen operative Gebarung				236.300,00	267.800,00	461.028,12	221.400,00	257.000,00	450.579,06
SA 0 / SA 1	(0) Nettoergebnis (21 - 22) / (1) Geldfluss operative Gebarung (31 - 32)				-199.200,00	-231.900,00	-412.167,20	-184.700,00	-256.000,00	-403.805,88
SA01	Saldo (01) Haushaltsrücklagen (230 - 240)				0,00	0,00	0,00	0,00	0,00	0,00
SA00	Saldo (00) Nettoergebnis nach Haushaltsrücklagen (Saldo 0 + Saldo 01)				-199.200,00	-231.900,00	-412.167,20			
Investive Gebarung										
SU 33	Summe Einzahlungen investive Gebarung							0,00	0,00	0,00

		MVAG		VC QU	Ergebnisvoranschlag			Finanzierungsvoranschlag		
		EH	FH		VA 2025	VA 2024	RA 2023	VA 2025	VA 2024	RA 2023
1/010000-020000	Ankauf von Maschinen		3414	2 41						17.466,00
1/010000-042000	Amtsausstattung		3415	2 41				5.000,00	3.100,00	1.188,00
SU 34	Summe Auszahlungen investive Gebarung							5.000,00	3.100,00	18.654,00
SA2	Saldo (2) Geldfluss aus der Investiven Gebarung (33 – 34)							-5.000,00	-3.100,00	-18.654,00
SA3	Saldo (3) Nettofinanzierungssaldo (Saldo 1 + Saldo 2)							-189.700,00	-259.100,00	-422.459,88
Finanzierungstätigkeit										
SU 35	Summe Einzahlungen aus der Finanzierungstätigkeit							0,00	0,00	0,00
SU 36	Summe Auszahlungen aus der Finanzierungstätigkeit							0,00	0,00	0,00
SA4	Saldo (4) Geldfluss aus der Finanzierungstätigkeit (35 – 36)							0,00	0,00	0,00
SA5	Saldo (5) Geldfluss aus der voranschlagswirksamen Gebarung (Saldo 3 + Saldo 4)							-189.700,00	-259.100,00	-422.459,88
015	Pressestelle, Amtsblatt und Öffentlichkeitsarbeit									
015000	Amtsblatt									
Operative Gebarung										
2/015000+810000	Gemeindezeitung Einnahmen aus Inseraten	2114	3114	13	2.100,00	2.000,00	2.460,00	2.000,00	2.000,00	2.160,00
SU 21 / 31	Summe Erträge / Einzahlungen operative Gebarung				2.100,00	2.000,00	2.460,00	2.000,00	2.000,00	2.160,00
1/015000-456000	Gemeindezeitung	2221	3221	23	18.000,00	17.500,00	22.010,16	18.000,00	17.500,00	20.359,68
SU 22 / 32	Summe Aufwendungen / Auszahlungen operative Gebarung				18.000,00	17.500,00	22.010,16	18.000,00	17.500,00	20.359,68
SA 0 / SA 1	(0) Nettoergebnis (21 - 22) / (1) Geldfluss operative Gebarung (31 – 32)				-15.900,00	-15.500,00	-19.550,16	-16.000,00	-15.500,00	-18.199,68
SA01	Saldo (01) Haushaltsrücklagen (230 - 240)				0,00	0,00	0,00	0,00	0,00	0,00
SA00	Saldo (00) Nettoergebnis nach Haushaltsrücklagen (Saldo 0 + Saldo 01)				-15.900,00	-15.500,00	-19.550,16			
Investive Gebarung										
SU 33	Summe Einzahlungen investive Gebarung							0,00	0,00	0,00
SU 34	Summe Auszahlungen investive Gebarung							0,00	0,00	0,00
SA2	Saldo (2) Geldfluss aus der Investiven Gebarung (33 – 34)							0,00	0,00	0,00
SA3	Saldo (3) Nettofinanzierungssaldo (Saldo 1 + Saldo 2)							-16.000,00	-15.500,00	-18.199,68
Finanzierungstätigkeit										
SU 35	Summe Einzahlungen aus der Finanzierungstätigkeit							0,00	0,00	0,00
SU 36	Summe Auszahlungen aus der Finanzierungstätigkeit							0,00	0,00	0,00
SA4	Saldo (4) Geldfluss aus der Finanzierungstätigkeit (35 – 36)							0,00	0,00	0,00
SA5	Saldo (5) Geldfluss aus der voranschlagswirksamen Gebarung (Saldo 3 + Saldo 4)							-16.000,00	-15.500,00	-18.199,68
019	Repräsentation									
019000	Repräsentation									
Operative Gebarung										
SU 21 / 31	Summe Erträge / Einzahlungen operative Gebarung				0,00	0,00	0,00	0,00	0,00	0,00

		MVAG VC QU			Ergebnisvoranschlag			Finanzierungsvoranschlag		
		EH	FH		VA 2025	VA 2024	RA 2023	VA 2025	VA 2024	RA 2023
1/019000-723000	Repräsentationsauslagen	2225	3225	24	9.000,00	7.900,00	13.119,36	9.000,00	7.900,00	8.332,19
SU 22 / 32	Summe Aufwendungen / Auszahlungen operative Gebarung				9.000,00	7.900,00	13.119,36	9.000,00	7.900,00	8.332,19
SA 0 / SA 1	(0) Nettoergebnis (21 - 22) / (1) Geldfluss operative Gebarung (31 – 32)				-9.000,00	-7.900,00	-13.119,36	-9.000,00	-7.900,00	-8.332,19
SA01	Saldo (01) Haushaltsrücklagen (230 - 240)				0,00	0,00	0,00	0,00	0,00	0,00
SA00	Saldo (00) Nettoergebnis nach Haushaltsrücklagen (Saldo 0 + Saldo 01)				-9.000,00	-7.900,00	-13.119,36			
Investive Gebarung										
SU 33	Summe Einzahlungen investive Gebarung							0,00	0,00	0,00
SU 34	Summe Auszahlungen investive Gebarung							0,00	0,00	0,00
SA2	Saldo (2) Geldfluss aus der Investiven Gebarung (33 – 34)							0,00	0,00	0,00
SA3	Saldo (3) Nettofinanzierungssaldo (Saldo 1 + Saldo 2)							-9.000,00	-7.900,00	-8.332,19
Finanzierungstätigkeit										
SU 35	Summe Einzahlungen aus der Finanzierungstätigkeit							0,00	0,00	0,00
SU 36	Summe Auszahlungen aus der Finanzierungstätigkeit							0,00	0,00	0,00
SA4	Saldo (4) Geldfluss aus der Finanzierungstätigkeit (35 – 36)							0,00	0,00	0,00
SA5	Saldo (5) Geldfluss aus der voranschlagswirksamen Gebarung (Saldo 3 + Saldo 4)							-9.000,00	-7.900,00	-8.332,19
02 Hauptverwaltung										
021 Statistisches Amt										
021000 Statistik										
Operative Gebarung										
2/021000+816000	Ersatz für statist. Erhebungen	2114	3114	13	100,00	100,00	110,05	100,00	100,00	110,05
SU 21 / 31	Summe Erträge / Einzahlungen operative Gebarung				100,00	100,00	110,05	100,00	100,00	110,05
SU 22 / 32	Summe Aufwendungen / Auszahlungen operative Gebarung				0,00	0,00	0,00	0,00	0,00	0,00
SA 0 / SA 1	(0) Nettoergebnis (21 - 22) / (1) Geldfluss operative Gebarung (31 – 32)				100,00	100,00	110,05	100,00	100,00	110,05
SA01	Saldo (01) Haushaltsrücklagen (230 - 240)				0,00	0,00	0,00	0,00	0,00	0,00
SA00	Saldo (00) Nettoergebnis nach Haushaltsrücklagen (Saldo 0 + Saldo 01)				100,00	100,00	110,05			
Investive Gebarung										
SU 33	Summe Einzahlungen investive Gebarung							0,00	0,00	0,00
SU 34	Summe Auszahlungen investive Gebarung							0,00	0,00	0,00
SA2	Saldo (2) Geldfluss aus der Investiven Gebarung (33 – 34)							0,00	0,00	0,00
SA3	Saldo (3) Nettofinanzierungssaldo (Saldo 1 + Saldo 2)							100,00	100,00	110,05
Finanzierungstätigkeit										
SU 35	Summe Einzahlungen aus der Finanzierungstätigkeit							0,00	0,00	0,00
SU 36	Summe Auszahlungen aus der Finanzierungstätigkeit							0,00	0,00	0,00
SA4	Saldo (4) Geldfluss aus der Finanzierungstätigkeit (35 – 36)							0,00	0,00	0,00
SA5	Saldo (5) Geldfluss aus der voranschlagswirksamen Gebarung (Saldo 3 + Saldo 4)							100,00	100,00	110,05

		MVAG VC QU			Ergebnisvoranschlag			Finanzierungsvoranschlag		
		EH	FH		VA 2025	VA 2024	RA 2023	VA 2025	VA 2024	RA 2023
022	Standesamt									
022000	Standesamt									
Operative Gebarung										
SU 21 / 31	Summe Erträge / Einzahlungen operative Gebarung				0,00	0,00	0,00	0,00	0,00	0,00
1/022000-752000	Beitrag an Standesamts- u. Staatsb. Wolkersdorf	2231	3231	26	7.000,00	7.500,00	8.420,00	7.000,00	7.500,00	8.420,00
SU 22 / 32	Summe Aufwendungen / Auszahlungen operative Gebarung				7.000,00	7.500,00	8.420,00	7.000,00	7.500,00	8.420,00
SA 0 / SA 1	(0) Nettoergebnis (21 - 22) / (1) Geldfluss operative Gebarung (31 – 32)				-7.000,00	-7.500,00	-8.420,00	-7.000,00	-7.500,00	-8.420,00
SA01	Saldo (01) Haushaltsrücklagen (230 - 240)				0,00	0,00	0,00	0,00	0,00	0,00
SA00	Saldo (00) Nettoergebnis nach Haushaltsrücklagen (Saldo 0 + Saldo 01)				-7.000,00	-7.500,00	-8.420,00			
Investive Gebarung										
SU 33	Summe Einzahlungen investive Gebarung							0,00	0,00	0,00
SU 34	Summe Auszahlungen investive Gebarung							0,00	0,00	0,00
SA2	Saldo (2) Geldfluss aus der Investiven Gebarung (33 – 34)							0,00	0,00	0,00
SA3	Saldo (3) Nettofinanzierungssaldo (Saldo 1 + Saldo 2)							-7.000,00	-7.500,00	-8.420,00
Finanzierungstätigkeit										
SU 35	Summe Einzahlungen aus der Finanzierungstätigkeit							0,00	0,00	0,00
SU 36	Summe Auszahlungen aus der Finanzierungstätigkeit							0,00	0,00	0,00
SA4	Saldo (4) Geldfluss aus der Finanzierungstätigkeit (35 – 36)							0,00	0,00	0,00
SA5	Saldo (5) Geldfluss aus der voranschlagswirksamen Gebarung (Saldo 3 + Saldo 4)							-7.000,00	-7.500,00	-8.420,00
023	Einwohneramt									
023000	Einwohneramt									
Operative Gebarung										
SU 21 / 31	Summe Erträge / Einzahlungen operative Gebarung				0,00	0,00	0,00	0,00	0,00	0,00
1/023000-728000	Datenverwaltung	2225	3225	24	100,00	100,00		100,00	100,00	
SU 22 / 32	Summe Aufwendungen / Auszahlungen operative Gebarung				100,00	100,00	0,00	100,00	100,00	0,00
SA 0 / SA 1	(0) Nettoergebnis (21 - 22) / (1) Geldfluss operative Gebarung (31 – 32)				-100,00	-100,00	0,00	-100,00	-100,00	0,00
SA01	Saldo (01) Haushaltsrücklagen (230 - 240)				0,00	0,00	0,00	0,00	0,00	0,00
SA00	Saldo (00) Nettoergebnis nach Haushaltsrücklagen (Saldo 0 + Saldo 01)				-100,00	-100,00	0,00			
Investive Gebarung										
SU 33	Summe Einzahlungen investive Gebarung							0,00	0,00	0,00
SU 34	Summe Auszahlungen investive Gebarung							0,00	0,00	0,00
SA2	Saldo (2) Geldfluss aus der Investiven Gebarung (33 – 34)							0,00	0,00	0,00
SA3	Saldo (3) Nettofinanzierungssaldo (Saldo 1 + Saldo 2)							-100,00	-100,00	0,00
Finanzierungstätigkeit										
SU 35	Summe Einzahlungen aus der Finanzierungstätigkeit							0,00	0,00	0,00
SU 36	Summe Auszahlungen aus der Finanzierungstätigkeit							0,00	0,00	0,00

		MVAG VC QU			Ergebnisvoranschlag			Finanzierungsvoranschlag		
		EH	FH		VA 2025	VA 2024	RA 2023	VA 2025	VA 2024	RA 2023
SA4	Saldo (4) Geldfluss aus der Finanzierungstätigkeit (35 – 36)							0,00	0,00	0,00
SA5	Saldo (5) Geldfluss aus der voranschlagswirksamen Gebarung (Saldo 3 + Saldo 4)							-100,00	-100,00	0,00
024	Wahlamt									
024000	Wahlamt									
Operative Gebarung										
2/024000+816000	Kostenbeitrag für Wahlen	2114	3114	13	1.600,00	1.600,00	2.702,54	1.600,00	1.600,00	2.702,54
SU 21 / 31	Summe Erträge / Einzahlungen operative Gebarung				1.600,00	1.600,00	2.702,54	1.600,00	1.600,00	2.702,54
1/024000-680000	Planmäßige Abschreibung	2226			200,00	200,00	190,00			
1/024000-728000	Kosten der Wahlen	2225	3225	24	2.000,00	3.000,00	1.449,05	2.000,00	3.000,00	1.449,05
SU 22 / 32	Summe Aufwendungen / Auszahlungen operative Gebarung				2.200,00	3.200,00	1.639,05	2.000,00	3.000,00	1.449,05
SA 0 / SA 1	(0) Nettoergebnis (21 - 22) / (1) Geldfluss operative Gebarung (31 – 32)				-600,00	-1.600,00	1.063,49	-400,00	-1.400,00	1.253,49
SA01	Saldo (01) Haushaltsrücklagen (230 - 240)				0,00	0,00	0,00	0,00	0,00	0,00
SA00	Saldo (00) Nettoergebnis nach Haushaltsrücklagen (Saldo 0 + Saldo 01)				-600,00	-1.600,00	1.063,49			
Investive Gebarung										
SU 33	Summe Einzahlungen investive Gebarung							0,00	0,00	0,00
SU 34	Summe Auszahlungen investive Gebarung							0,00	0,00	0,00
SA2	Saldo (2) Geldfluss aus der Investiven Gebarung (33 – 34)							0,00	0,00	0,00
SA3	Saldo (3) Nettofinanzierungssaldo (Saldo 1 + Saldo 2)							-400,00	-1.400,00	1.253,49
Finanzierungstätigkeit										
SU 35	Summe Einzahlungen aus der Finanzierungstätigkeit							0,00	0,00	0,00
SU 36	Summe Auszahlungen aus der Finanzierungstätigkeit							0,00	0,00	0,00
SA4	Saldo (4) Geldfluss aus der Finanzierungstätigkeit (35 – 36)							0,00	0,00	0,00
SA5	Saldo (5) Geldfluss aus der voranschlagswirksamen Gebarung (Saldo 3 + Saldo 4)							-400,00	-1.400,00	1.253,49
029	Amtsgebäude									
029000	Amtsgebäude									
Operative Gebarung										
SU 21 / 31	Summe Erträge / Einzahlungen operative Gebarung				0,00	0,00	0,00	0,00	0,00	0,00
1/029000-400000	Geringwertige Wirtschaftsgüter (GWG)	2221	3221	23	1.100,00	1.100,00	746,80	1.100,00	1.100,00	711,39
1/029000-451000	Beheizung	2221	3221	23	13.000,00	13.500,00	12.318,20	13.000,00	13.500,00	12.318,20
1/029000-454000	Reinigungsmaterial	2221	3221	23	1.000,00	800,00	849,14	1.000,00	800,00	843,30
1/029000-600000	Strom	2222	3222	24	1.100,00	3.000,00	3.970,13	1.100,00	3.000,00	3.603,13
1/029000-614000	Instandhaltung des Amtsgebäudes	2224	3224	24	1.600,00	1.500,00	473,77	1.600,00	1.500,00	473,77
1/029000-670000	Versicherung	2222	3222	24		1.200,00			1.200,00	
1/029000-680000	Planmäßige Abschreibung	2226			4.200,00	4.200,00	4.182,53			
1/029000-710000	Öffentliche Abgaben, ohne Gebühren gemäß FAG	2225	3225	24	1.400,00	1.200,00	891,42	1.400,00	1.200,00	891,42

		MVAG VC QU			Ergebnisvoranschlag			Finanzierungsvoranschlag		
		EH	FH		VA 2025	VA 2024	RA 2023	VA 2025	VA 2024	RA 2023
1/029000-711100	Wasser	2225	3225	24	800,00	800,00	701,53	800,00	800,00	569,53
1/029000-720000	Kostenbeiträge (Kostenersätze) für Leistungen	2225	3225	24	1.200,00	1.200,00	1.187,50	1.200,00	1.200,00	1.187,50
SU 22 / 32	Summe Aufwendungen / Auszahlungen operative Gebarung				25.400,00	28.500,00	25.321,02	21.200,00	24.300,00	20.598,24
SA 0 / SA 1	(0) Nettoergebnis (21 - 22) / (1) Geldfluss operative Gebarung (31 – 32)				-25.400,00	-28.500,00	-25.321,02	-21.200,00	-24.300,00	-20.598,24
SA01	Saldo (01) Haushaltsrücklagen (230 - 240)				0,00	0,00	0,00	0,00	0,00	0,00
SA00	Saldo (00) Nettoergebnis nach Haushaltsrücklagen (Saldo 0 + Saldo 01)				-25.400,00	-28.500,00	-25.321,02			
Investive Gebarung										
SU 33	Summe Einzahlungen investive Gebarung							0,00	0,00	0,00
1/029000-020000	Ankauf von Maschinen		3414	2 41					3.500,00	
SU 34	Summe Auszahlungen investive Gebarung							0,00	3.500,00	0,00
SA2	Saldo (2) Geldfluss aus der Investiven Gebarung (33 – 34)							0,00	-3.500,00	0,00
SA3	Saldo (3) Nettofinanzierungssaldo (Saldo 1 + Saldo 2)							-21.200,00	-27.800,00	-20.598,24
Finanzierungstätigkeit										
SU 35	Summe Einzahlungen aus der Finanzierungstätigkeit							0,00	0,00	0,00
SU 36	Summe Auszahlungen aus der Finanzierungstätigkeit							0,00	0,00	0,00
SA4	Saldo (4) Geldfluss aus der Finanzierungstätigkeit (35 – 36)							0,00	0,00	0,00
SA5	Saldo (5) Geldfluss aus der voranschlagswirksamen Gebarung (Saldo 3 + Saldo 4)							-21.200,00	-27.800,00	-20.598,24
03	Bauverwaltung									
032	Vermessungsamt									
032000	Vermessungsamt									
Operative Gebarung										
SU 21 / 31	Summe Erträge / Einzahlungen operative Gebarung				0,00	0,00	0,00	0,00	0,00	0,00
1/032000-459000	Sonstige Verbrauchsgüter	2221	3221	23	100,00	100,00	332,35	100,00	100,00	332,35
1/032000-728000	Digitale Vermarktung Gemeindegebiet	2225	3225	24	1.100,00	9.000,00	1.107,08	1.100,00	9.000,00	1.107,08
SU 22 / 32	Summe Aufwendungen / Auszahlungen operative Gebarung				1.200,00	9.100,00	1.439,43	1.200,00	9.100,00	1.439,43
SA 0 / SA 1	(0) Nettoergebnis (21 - 22) / (1) Geldfluss operative Gebarung (31 – 32)				-1.200,00	-9.100,00	-1.439,43	-1.200,00	-9.100,00	-1.439,43
SA01	Saldo (01) Haushaltsrücklagen (230 - 240)				0,00	0,00	0,00	0,00	0,00	0,00
SA00	Saldo (00) Nettoergebnis nach Haushaltsrücklagen (Saldo 0 + Saldo 01)				-1.200,00	-9.100,00	-1.439,43			
Investive Gebarung										
SU 33	Summe Einzahlungen investive Gebarung							0,00	0,00	0,00
SU 34	Summe Auszahlungen investive Gebarung							0,00	0,00	0,00
SA2	Saldo (2) Geldfluss aus der Investiven Gebarung (33 – 34)							0,00	0,00	0,00
SA3	Saldo (3) Nettofinanzierungssaldo (Saldo 1 + Saldo 2)							-1.200,00	-9.100,00	-1.439,43
Finanzierungstätigkeit										
SU 35	Summe Einzahlungen aus der Finanzierungstätigkeit							0,00	0,00	0,00

		MVAG VC QU			Ergebnisvoranschlag			Finanzierungsvoranschlag		
		EH	FH		VA 2025	VA 2024	RA 2023	VA 2025	VA 2024	RA 2023
SU 36	Summe Auszahlungen aus der Finanzierungstätigkeit							0,00	0,00	0,00
SA4	Saldo (4) Geldfluss aus der Finanzierungstätigkeit (35 – 36)							0,00	0,00	0,00
SA5	Saldo (5) Geldfluss aus der voranschlagswirksamen Gebarung (Saldo 3 + Saldo 4)							-1.200,00	-9.100,00	-1.439,43
06	Sonstige Maßnahmen									
060	Beiträge an Verbände, Vereine oder sonstige Organisationen									
060000	Beiträge an Verbände, Vereine und sonst. Organisationen									
Operative Gebarung										
SU 21 / 31	Summe Erträge / Einzahlungen operative Gebarung				0,00	0,00	0,00	0,00	0,00	0,00
1/060000-726000	Beiträge an Verbände, Vereine (Gmdevertr.)	2225	3225	24	17.000,00	16.000,00	14.675,08	17.000,00	16.000,00	14.109,08
SU 22 / 32	Summe Aufwendungen / Auszahlungen operative Gebarung				17.000,00	16.000,00	14.675,08	17.000,00	16.000,00	14.109,08
SA 0 / SA 1	(0) Nettoergebnis (21 - 22) / (1) Geldfluss operative Gebarung (31 – 32)				-17.000,00	-16.000,00	-14.675,08	-17.000,00	-16.000,00	-14.109,08
SA01	Saldo (01) Haushaltsrücklagen (230 - 240)				0,00	0,00	0,00	0,00	0,00	0,00
SA00	Saldo (00) Nettoergebnis nach Haushaltsrücklagen (Saldo 0 + Saldo 01)				-17.000,00	-16.000,00	-14.675,08			
Investive Gebarung										
SU 33	Summe Einzahlungen investive Gebarung							0,00	0,00	0,00
SU 34	Summe Auszahlungen investive Gebarung							0,00	0,00	0,00
SA2	Saldo (2) Geldfluss aus der Investiven Gebarung (33 – 34)							0,00	0,00	0,00
SA3	Saldo (3) Nettofinanzierungssaldo (Saldo 1 + Saldo 2)							-17.000,00	-16.000,00	-14.109,08
Finanzierungstätigkeit										
SU 35	Summe Einzahlungen aus der Finanzierungstätigkeit							0,00	0,00	0,00
SU 36	Summe Auszahlungen aus der Finanzierungstätigkeit							0,00	0,00	0,00
SA4	Saldo (4) Geldfluss aus der Finanzierungstätigkeit (35 – 36)							0,00	0,00	0,00
SA5	Saldo (5) Geldfluss aus der voranschlagswirksamen Gebarung (Saldo 3 + Saldo 4)							-17.000,00	-16.000,00	-14.109,08
061	Sonstige Subventionen									
061000	Sonstige Maßnahmen									
Operative Gebarung										
SU 21 / 31	Summe Erträge / Einzahlungen operative Gebarung				0,00	0,00	0,00	0,00	0,00	0,00
1/061000-680000	Planmäßige Abschreibung	2226			1.200,00	1.200,00	1.736,56			
1/061000-710000	Öffentliche Abgaben, ohne Gebühren gemäß FAG	2225	3225	24	200,00		33,35	200,00		33,35
1/061000-720000	Kostenbeiträge (Kostenersätze) für Leistungen	2225	3225	24	600,00		30.812,50	600,00		30.812,50
1/061000-757000	Subventionen sonstiger Vereine	2234	3234	27	1.900,00	2.700,00	5.453,90	1.900,00	2.700,00	5.435,90
SU 22 / 32	Summe Aufwendungen / Auszahlungen operative Gebarung				3.900,00	3.900,00	38.036,31	2.700,00	2.700,00	36.281,75
SA 0 / SA 1	(0) Nettoergebnis (21 - 22) / (1) Geldfluss operative Gebarung (31 – 32)				-3.900,00	-3.900,00	-38.036,31	-2.700,00	-2.700,00	-36.281,75

		MVAG		VC QU	Ergebnisvoranschlag			Finanzierungsvoranschlag		
		EH	FH		VA 2025	VA 2024	RA 2023	VA 2025	VA 2024	RA 2023
SA01	Saldo (01) Haushaltsrücklagen (230 - 240)				0,00	0,00	0,00	0,00	0,00	0,00
SA00	Saldo (00) Nettoergebnis nach Haushaltsrücklagen (Saldo 0 + Saldo 01)				-3.900,00	-3.900,00	-38.036,31			
Investive Gebarung										
SU 33	Summe Einzahlungen investive Gebarung							0,00	0,00	0,00
1/061000-010000	Gebäude und Bauten			3413 2 40						46.575,33
1/061000-040000	Fahrzeuge			3414 2 41						11.580,00
SU 34	Summe Auszahlungen investive Gebarung							0,00	0,00	58.155,33
SA2	Saldo (2) Geldfluss aus der Investiven Gebarung (33 – 34)							0,00	0,00	-58.155,33
SA3	Saldo (3) Nettofinanzierungssaldo (Saldo 1 + Saldo 2)							-2.700,00	-2.700,00	-94.437,08
Finanzierungstätigkeit										
SU 35	Summe Einzahlungen aus der Finanzierungstätigkeit							0,00	0,00	0,00
SU 36	Summe Auszahlungen aus der Finanzierungstätigkeit							0,00	0,00	0,00
SA4	Saldo (4) Geldfluss aus der Finanzierungstätigkeit (35 – 36)							0,00	0,00	0,00
SA5	Saldo (5) Geldfluss aus der voranschlagswirksamen Gebarung (Saldo 3 + Saldo 4)							-2.700,00	-2.700,00	-94.437,08
062	Ehrungen und Auszeichnungen									
062000	Ehrungen und Auszeichnungen									
Operative Gebarung										
SU 21 / 31	Summe Erträge / Einzahlungen operative Gebarung				0,00	0,00	0,00	0,00	0,00	0,00
1/062000-728000	Ehrungen und Auszeichnungen	2225	3225	24	2.400,00	2.300,00	2.579,86	2.400,00	2.300,00	2.504,86
SU 22 / 32	Summe Aufwendungen / Auszahlungen operative Gebarung				2.400,00	2.300,00	2.579,86	2.400,00	2.300,00	2.504,86
SA 0 / SA 1	(0) Nettoergebnis (21 - 22) / (1) Geldfluss operative Gebarung (31 – 32)				-2.400,00	-2.300,00	-2.579,86	-2.400,00	-2.300,00	-2.504,86
SA01	Saldo (01) Haushaltsrücklagen (230 - 240)				0,00	0,00	0,00	0,00	0,00	0,00
SA00	Saldo (00) Nettoergebnis nach Haushaltsrücklagen (Saldo 0 + Saldo 01)				-2.400,00	-2.300,00	-2.579,86			
Investive Gebarung										
SU 33	Summe Einzahlungen investive Gebarung							0,00	0,00	0,00
SU 34	Summe Auszahlungen investive Gebarung							0,00	0,00	0,00
SA2	Saldo (2) Geldfluss aus der Investiven Gebarung (33 – 34)							0,00	0,00	0,00
SA3	Saldo (3) Nettofinanzierungssaldo (Saldo 1 + Saldo 2)							-2.400,00	-2.300,00	-2.504,86
Finanzierungstätigkeit										
SU 35	Summe Einzahlungen aus der Finanzierungstätigkeit							0,00	0,00	0,00
SU 36	Summe Auszahlungen aus der Finanzierungstätigkeit							0,00	0,00	0,00
SA4	Saldo (4) Geldfluss aus der Finanzierungstätigkeit (35 – 36)							0,00	0,00	0,00
SA5	Saldo (5) Geldfluss aus der voranschlagswirksamen Gebarung (Saldo 3 + Saldo 4)							-2.400,00	-2.300,00	-2.504,86

		MVAG	VC QU	Ergebnisvoranschlag			Finanzierungsvoranschlag		
		EH	FH	VA 2025	VA 2024	RA 2023	VA 2025	VA 2024	RA 2023
09	Personalbetreuung								
091	Personalausbildung und Personalfortbildung								
091000	Personalausbildung und Fortbildung								
Operative Gebarung									
SU 21 / 31	Summe Erträge / Einzahlungen operative Gebarung			0,00	0,00	0,00	0,00	0,00	0,00
1/091000-728000	Schulung der Bediensteten 2225 3225 24			6.000,00	4.500,00	7.459,00	6.000,00	4.500,00	7.377,40
SU 22 / 32	Summe Aufwendungen / Auszahlungen operative Gebarung			6.000,00	4.500,00	7.459,00	6.000,00	4.500,00	7.377,40
SA 0 / SA 1	(0) Nettoergebnis (21 - 22) / (1) Geldfluss operative Gebarung (31 - 32)			-6.000,00	-4.500,00	-7.459,00	-6.000,00	-4.500,00	-7.377,40
SA01	Saldo (01) Haushaltsrücklagen (230 - 240)			0,00	0,00	0,00	0,00	0,00	0,00
SA00	Saldo (00) Nettoergebnis nach Haushaltsrücklagen (Saldo 0 + Saldo 01)			-6.000,00	-4.500,00	-7.459,00			
Investive Gebarung									
SU 33	Summe Einzahlungen investive Gebarung						0,00	0,00	0,00
SU 34	Summe Auszahlungen investive Gebarung						0,00	0,00	0,00
SA2	Saldo (2) Geldfluss aus der Investiven Gebarung (33 - 34)						0,00	0,00	0,00
SA3	Saldo (3) Nettofinanzierungssaldo (Saldo 1 + Saldo 2)						-6.000,00	-4.500,00	-7.377,40
Finanzierungstätigkeit									
SU 35	Summe Einzahlungen aus der Finanzierungstätigkeit						0,00	0,00	0,00
SU 36	Summe Auszahlungen aus der Finanzierungstätigkeit						0,00	0,00	0,00
SA4	Saldo (4) Geldfluss aus der Finanzierungstätigkeit (35 - 36)						0,00	0,00	0,00
SA5	Saldo (5) Geldfluss aus der voranschlagswirksamen Gebarung (Saldo 3 + Saldo 4)						-6.000,00	-4.500,00	-7.377,40
094	Gemeinschaftspflege								
094000	Gemeinschaftspflege								
Operative Gebarung									
SU 21 / 31	Summe Erträge / Einzahlungen operative Gebarung			0,00	0,00	0,00	0,00	0,00	0,00
1/094000-757000	Subventionen an Jugendvereine 2234 3234 27			500,00	1.400,00	8.719,46	500,00	1.400,00	8.706,94
SU 22 / 32	Summe Aufwendungen / Auszahlungen operative Gebarung			500,00	1.400,00	8.719,46	500,00	1.400,00	8.706,94
SA 0 / SA 1	(0) Nettoergebnis (21 - 22) / (1) Geldfluss operative Gebarung (31 - 32)			-500,00	-1.400,00	-8.719,46	-500,00	-1.400,00	-8.706,94
SA01	Saldo (01) Haushaltsrücklagen (230 - 240)			0,00	0,00	0,00	0,00	0,00	0,00
SA00	Saldo (00) Nettoergebnis nach Haushaltsrücklagen (Saldo 0 + Saldo 01)			-500,00	-1.400,00	-8.719,46			
Investive Gebarung									
SU 33	Summe Einzahlungen investive Gebarung						0,00	0,00	0,00
SU 34	Summe Auszahlungen investive Gebarung						0,00	0,00	0,00
SA2	Saldo (2) Geldfluss aus der Investiven Gebarung (33 - 34)						0,00	0,00	0,00
SA3	Saldo (3) Nettofinanzierungssaldo (Saldo 1 + Saldo 2)						-500,00	-1.400,00	-8.706,94

		MVAG		VC QU	Ergebnisvoranschlag			Finanzierungsvoranschlag		
		EH	FH		VA 2025	VA 2024	RA 2023	VA 2025	VA 2024	RA 2023
Finanzierungstätigkeit										
SU 35	Summe Einzahlungen aus der Finanzierungstätigkeit							0,00	0,00	0,00
SU 36	Summe Auszahlungen aus der Finanzierungstätigkeit							0,00	0,00	0,00
SA4	Saldo (4) Geldfluss aus der Finanzierungstätigkeit (35 – 36)							0,00	0,00	0,00
SA5	Saldo (5) Geldfluss aus der voranschlagswirksamen Gebarung (Saldo 3 + Saldo 4)							-500,00	-1.400,00	-8.706,94

		MVAG VC QU			Ergebnisvoranschlag			Finanzierungsvoranschlag		
		EH	FH		VA 2025	VA 2024	RA 2023	VA 2025	VA 2024	RA 2023
1 Öffentliche Ordnung und Sicherheit										
13	Sonderpolizei									
133	Veterinärpolizei									
133000	Veterinärpolizei									
Operative Gebarung										
2/133000+808000	Erlöse für Hundemarken	2116	3116	16	100,00	100,00	46,40	100,00	100,00	46,40
SU 21 / 31	Summe Erträge / Einzahlungen operative Gebarung				100,00	100,00	46,40	100,00	100,00	46,40
SU 22 / 32	Summe Aufwendungen / Auszahlungen operative Gebarung				0,00	0,00	0,00	0,00	0,00	0,00
SA 0 / SA 1	(0) Nettoergebnis (21 - 22) / (1) Geldfluss operative Gebarung (31 – 32)				100,00	100,00	46,40	100,00	100,00	46,40
SA01	Saldo (01) Haushaltsrücklagen (230 - 240)				0,00	0,00	0,00	0,00	0,00	0,00
SA00	Saldo (00) Nettoergebnis nach Haushaltsrücklagen (Saldo 0 + Saldo 01)				100,00	100,00	46,40			
Investive Gebarung										
SU 33	Summe Einzahlungen investive Gebarung							0,00	0,00	0,00
SU 34	Summe Auszahlungen investive Gebarung							0,00	0,00	0,00
SA2	Saldo (2) Geldfluss aus der Investiven Gebarung (33 – 34)							0,00	0,00	0,00
SA3	Saldo (3) Nettofinanzierungssaldo (Saldo 1 + Saldo 2)							100,00	100,00	46,40
Finanzierungstätigkeit										
SU 35	Summe Einzahlungen aus der Finanzierungstätigkeit							0,00	0,00	0,00
SU 36	Summe Auszahlungen aus der Finanzierungstätigkeit							0,00	0,00	0,00
SA4	Saldo (4) Geldfluss aus der Finanzierungstätigkeit (35 – 36)							0,00	0,00	0,00
SA5	Saldo (5) Geldfluss aus der voranschlagswirksamen Gebarung (Saldo 3 + Saldo 4)							100,00	100,00	46,40
16	Feuerwehrwesen									
163	Freiwillige Feuerwehren									
163000	Freiwillige Feuerwehren									
Operative Gebarung										
2/163000+813000	Erträge aus der Auflösung von Investitionszuschüssen (Kapitaltransfers)	2127			12.300,00	12.300,00	12.327,69			
6/163000+871000	Kapitaltransfers aus Gemeinde-Bedarfszuweisungsmittel	2121	3121	1 33	200.000,00	55.300,00		200.000,00	55.300,00	
SU 21 / 31	Summe Erträge / Einzahlungen operative Gebarung				212.300,00	67.600,00	12.327,69	200.000,00	55.300,00	0,00
1/163000-400000	Geringwertige Wirtschaftsgüter (GWG)	2221	3221	23	500,00	500,00	128,00	500,00	500,00	128,00
1/163000-451000	Beheizung	2221	3221	23	8.000,00	6.000,00	11.934,76	8.000,00	6.000,00	10.701,72
1/163000-600000	Strom	2222	3222	24	2.500,00	4.500,00	6.374,39	2.500,00	4.500,00	5.931,95
1/163000-614000	Instandhaltung von Gebäuden und Bauten	2224	3224	24	1.000,00	1.000,00	1.076,52	1.000,00	1.000,00	1.076,52

		MVAG		VC QU	Ergebnisvoranschlag			Finanzierungsvoranschlag		
		EH	FH		VA 2025	VA 2024	RA 2023	VA 2025	VA 2024	RA 2023
1/163000-650000	Kreditzinsen	2241	3241	25	2.200,00			2.200,00		
1/163000-670000	Versicherungen	2222	3222	24	2.500,00	5.000,00	679,44	2.500,00	5.000,00	679,44
1/163000-680000	Planmäßige Abschreibung	2226			64.600,00	64.600,00	64.552,19			
1/163000-710000	Öffentliche Abgaben, ohne Gebühren gemäß FAG	2225	3225	24	2.700,00	2.400,00	2.684,10	2.700,00	2.400,00	2.684,10
1/163000-711100	Wasser	2225	3225	24	300,00	500,00	171,46	300,00	500,00	147,46
1/163000-729000	Sonstige Aufwendungen	2225	3225	24	1.000,00	1.100,00	1.701,22	1.000,00	1.100,00	1.701,22
1/163000-757000	Subventionen an FF	2234	3234	27	3.100,00	3.000,00	6.352,00	3.100,00	3.000,00	6.352,00
1/163000-757100	Subvention f. Investitionen FF	2234	3234	27	3.000,00	3.500,00	12.782,70	3.000,00	3.500,00	11.782,70
SU 22 / 32	Summe Aufwendungen / Auszahlungen operative Gebarung				91.400,00	92.100,00	108.436,78	26.800,00	27.500,00	41.185,11
SA 0 / SA 1	(0) Nettoergebnis (21 - 22) / (1) Geldfluss operative Gebarung (31 – 32)				120.900,00	-24.500,00	-96.109,09	173.200,00	27.800,00	-41.185,11
6/163000+895001	Entnahmen von allgemeinen Haushaltsrücklagen	2301		1	103.100,00					
SA01	Saldo (01) Haushaltsrücklagen (230 - 240)				103.100,00	0,00	0,00	0,00	0,00	0,00
SA00	Saldo (00) Nettoergebnis nach Haushaltsrücklagen (Saldo 0 + Saldo 01)				224.000,00	-24.500,00	-96.109,09			
Investive Gebarung										
6/163000+303000	Anzahlung übernimmt die FF		3331	1 33				135.000,00	110.000,00	
SU 33	Summe Einzahlungen investive Gebarung							135.000,00	110.000,00	0,00
5/163000-040000	Anzahlung für HLF-3 FF Niederkreuzstetten		3414	1 41				438.100,00	165.300,00	
SU 34	Summe Auszahlungen investive Gebarung							438.100,00	165.300,00	0,00
SA2	Saldo (2) Geldfluss aus der Investiven Gebarung (33 – 34)							-303.100,00	-55.300,00	0,00
SA3	Saldo (3) Nettofinanzierungssaldo (Saldo 1 + Saldo 2)							-129.900,00	-27.500,00	-41.185,11
Finanzierungstätigkeit										
SU 35	Summe Einzahlungen aus der Finanzierungstätigkeit							0,00	0,00	0,00
1/163000-346040	Tilgung von Darlehen Feuerwehrauto		3614	65				11.100,00		
SU 36	Summe Auszahlungen aus der Finanzierungstätigkeit							11.100,00	0,00	0,00
SA4	Saldo (4) Geldfluss aus der Finanzierungstätigkeit (35 – 36)							-11.100,00	0,00	0,00
SA5	Saldo (5) Geldfluss aus der voranschlagswirksamen Gebarung (Saldo 3 + Saldo 4)							-141.000,00	-27.500,00	-41.185,11
Operative Gebarung										
SU 21 / 31	Summe Erträge / Einzahlungen operative Gebarung				0,00	0,00	0,00	0,00	0,00	0,00
1/179000-728000	Katastrophenschutz	2225	3225	24	500,00	500,00		500,00	500,00	
SU 22 / 32	Summe Aufwendungen / Auszahlungen operative Gebarung				500,00	500,00	0,00	500,00	500,00	0,00
SA 0 / SA 1	(0) Nettoergebnis (21 - 22) / (1) Geldfluss operative Gebarung (31 – 32)				-500,00	-500,00	0,00	-500,00	-500,00	0,00

17 **Katastrophendienst**
179 **Sonstige Einrichtungen und Maßnahmen**
179000 **Sonstige Einrichtungen und Maßnahmen**

		MVAG VC QU			Ergebnisvoranschlag			Finanzierungsvoranschlag		
		EH	FH		VA 2025	VA 2024	RA 2023	VA 2025	VA 2024	RA 2023
SA01	Saldo (01) Haushaltsrücklagen (230 - 240)				0,00	0,00	0,00	0,00	0,00	0,00
SA00	Saldo (00) Nettoergebnis nach Haushaltsrücklagen (Saldo 0 + Saldo 01)				-500,00	-500,00	0,00			
Investive Gebarung										
SU 33	Summe Einzahlungen investive Gebarung							0,00	0,00	0,00
SU 34	Summe Auszahlungen investive Gebarung							0,00	0,00	0,00
SA2	Saldo (2) Geldfluss aus der Investiven Gebarung (33 – 34)							0,00	0,00	0,00
SA3	Saldo (3) Nettofinanzierungssaldo (Saldo 1 + Saldo 2)							-500,00	-500,00	0,00
Finanzierungstätigkeit										
SU 35	Summe Einzahlungen aus der Finanzierungstätigkeit							0,00	0,00	0,00
SU 36	Summe Auszahlungen aus der Finanzierungstätigkeit							0,00	0,00	0,00
SA4	Saldo (4) Geldfluss aus der Finanzierungstätigkeit (35 – 36)							0,00	0,00	0,00
SA5	Saldo (5) Geldfluss aus der voranschlagswirksamen Gebarung (Saldo 3 + Saldo 4)							-500,00	-500,00	0,00
18	Landesverteidigung									
180	Zivilschutz									
180000	Zivilschutz									
Operative Gebarung										
SU 21 / 31	Summe Erträge / Einzahlungen operative Gebarung				0,00	0,00	0,00	0,00	0,00	0,00
1/180000-726000	Mitgliedsbeitrag Zivilschutzverband	2225	3225	24	400,00	400,00	347,34	400,00	400,00	347,34
SU 22 / 32	Summe Aufwendungen / Auszahlungen operative Gebarung				400,00	400,00	347,34	400,00	400,00	347,34
SA 0 / SA 1	(0) Nettoergebnis (21 - 22) / (1) Geldfluss operative Gebarung (31 – 32)				-400,00	-400,00	-347,34	-400,00	-400,00	-347,34
SA01	Saldo (01) Haushaltsrücklagen (230 - 240)				0,00	0,00	0,00	0,00	0,00	0,00
SA00	Saldo (00) Nettoergebnis nach Haushaltsrücklagen (Saldo 0 + Saldo 01)				-400,00	-400,00	-347,34			
Investive Gebarung										
SU 33	Summe Einzahlungen investive Gebarung							0,00	0,00	0,00
SU 34	Summe Auszahlungen investive Gebarung							0,00	0,00	0,00
SA2	Saldo (2) Geldfluss aus der Investiven Gebarung (33 – 34)							0,00	0,00	0,00
SA3	Saldo (3) Nettofinanzierungssaldo (Saldo 1 + Saldo 2)							-400,00	-400,00	-347,34
Finanzierungstätigkeit										
SU 35	Summe Einzahlungen aus der Finanzierungstätigkeit							0,00	0,00	0,00
SU 36	Summe Auszahlungen aus der Finanzierungstätigkeit							0,00	0,00	0,00
SA4	Saldo (4) Geldfluss aus der Finanzierungstätigkeit (35 – 36)							0,00	0,00	0,00
SA5	Saldo (5) Geldfluss aus der voranschlagswirksamen Gebarung (Saldo 3 + Saldo 4)							-400,00	-400,00	-347,34

		MVAG			VC QU	Ergebnisvoranschlag			Finanzierungsvoranschlag		
		EH	FH			VA 2025	VA 2024	RA 2023	VA 2025	VA 2024	RA 2023
2 Unterricht, Erziehung, Sport und Wissenschaft											
21	Allgemeinbildender Unterricht										
211	Volksschulen										
211000	Volksschulen										
Operative Gebarung											
2/211000+810000	Elternbeiträge Nachmittagsbetreuung	2114	3114	13		18.500,00	18.000,00	26.092,00	25.000,00	20.000,00	25.753,16
2/211000+810100	Elternbeiträge Essen	2114	3114	13		17.700,00	15.000,00	15.149,50	17.700,00	15.000,00	14.884,32
2/211000+811000	Mietertrag	2115	3115	14		300,00	200,00	560,00	300,00	200,00	460,00
2/211000+813000	Erträge aus der Auflösung von Investitionszuschüssen (Kapitaltransfers)	2127				5.900,00	5.900,00	5.929,04			
2/211000+828000	Rückersätze von Aufwendungen (ALTZ)	2116	3116	18		8.500,00	8.100,00	7.949,57	8.500,00	8.100,00	7.949,57
2/211000+829910	Sonstige Erträge	2116	3116	18				597,25			597,25
2/211000+861100	Förderung Hortpersonal	2121	3121	15		1.600,00	2.000,00		1.600,00	2.000,00	
2/211000+861110	Laufende Transferzahlungen von Ländern	2121	3121	15		63.900,00	75.500,00	82.627,44	63.900,00	75.500,00	82.627,44
2/211000+866000	Transfers von Finanzunternehmen (Abfertigungsversicherung)	2123	3123	16		11.400,00			11.400,00		
SU 21 / 31	Summe Erträge / Einzahlungen operative Gebarung					127.800,00	124.700,00	138.904,80	128.400,00	120.800,00	132.271,74
1/211000-400000	Geringwertige Wirtschaftsgüter (GWG)	2221	3221	23		4.000,00	1.500,00	6.933,89	4.000,00	1.500,00	6.331,73
1/211000-430000	Erwerb von Lebensmittel Zustellung Essen	2221	3221	23		17.700,00	15.000,00	14.837,90	17.700,00	15.000,00	13.312,70
1/211000-451000	Beheizung	2221	3221	23		17.000,00	17.600,00	18.178,85	17.000,00	17.600,00	17.608,85
1/211000-452000	Treibstoffe	2221	3221	23			800,00			800,00	
1/211000-454000	Reinigungsmaterial	2221	3221	23		1.800,00	1.800,00	1.959,98	1.800,00	1.800,00	1.959,98
1/211000-456000	Büromaterial	2221	3221	23		1.000,00	800,00	211,51	1.000,00	800,00	211,51
1/211000-457000	Gesetzblätter, Zeitschriften Formulare	2221	3221	23		1.000,00	1.000,00	1.551,83	1.000,00	1.000,00	738,83
1/211000-510000	Geldbezüge der Vertragsbediensteten der Verwaltung	2211	3211	20		10.600,00	11.200,00	10.631,24	10.600,00	11.200,00	10.631,24
1/211000-511000	Geldbezüge der Vertragsbediensteten in handwerklicher Verwendung	2211	3211	20		57.600,00	54.100,00	54.727,88	57.600,00	54.100,00	54.727,88
1/211000-523000	Geldbezüge der nicht ganzjährig beschäftigten ArbeiterInnen	2211	3211	20		500,00	500,00	155,13	500,00	500,00	155,13
1/211000-565000	Mehrleistungsvergütungen	2211	3211	20		100,00		4,00	100,00		4,00
1/211000-580000	DGB zum Ausgleichsfonds für Familienbeihilfen	2212	3212	20		1.900,00	2.400,00	2.462,07	1.900,00	2.400,00	2.462,07
1/211000-582000	Sonstige DGB zur sozialen Sicherheit	2212	3212	20		14.600,00	14.000,00	15.988,38	14.600,00	14.000,00	15.988,38
1/211000-591000	Dotierung von Rückstellungen für Abfertigungen	2214				100,00	2.400,00	10.461,84			
1/211000-592000	Dotierung von Rückstellungen für Jubiläumszuwendungen	2214				800,00	500,00	856,46			

		MVAG		VC QU	Ergebnisvoranschlag			Finanzierungsvoranschlag		
		EH	FH		VA 2025	VA 2024	RA 2023	VA 2025	VA 2024	RA 2023
1/211000-600000	Strom	2222	3222	24	7.900,00	14.000,00	14.327,74	7.900,00	14.000,00	13.750,74
1/211000-614000	Instandhaltung des Gebäudes	2224	3224	24	11.500,00	7.200,00	7.240,84	11.500,00	7.200,00	7.240,84
1/211000-617000	Instandhaltung der Fahrzeuge	2224	3224	24		2.300,00			2.300,00	
1/211000-618000	Instandhaltung der Einrichtung	2224	3224	24	12.000,00	6.700,00	11.823,82	12.000,00	6.700,00	11.823,82
1/211000-630000	Portogebühren	2222	3222	24		200,00			200,00	
1/211000-631000	Telefongebühren	2222	3222	24	3.300,00	3.200,00	3.339,24	3.300,00	3.200,00	3.864,02
1/211000-650500	Zinsen für Volksbank (46686098008)	2241	3241	25	6.600,00	7.400,00	8.185,84	6.600,00	7.400,00	8.185,84
1/211000-650600	Zinsen für Volksbank (46686098016)	2241	3241	25	5.800,00	6.500,00	7.233,29	5.800,00	6.500,00	7.233,29
1/211000-650700	Zinsen für Erste Bank (200-806-281/06)	2241	3241	25	13.400,00	14.900,00	16.431,72	13.400,00	14.900,00	16.431,72
1/211000-670000	Versicherungen	2222	3222	24	4.000,00	7.000,00	3.877,21	4.000,00	7.000,00	3.877,21
1/211000-680000	Planmäßige Abschreibung	2226			68.600,00	68.900,00	71.217,18			
1/211000-700000	Mampf App	2223	3223		600,00	600,00		600,00	600,00	
1/211000-710000	Öffentliche Abgaben, ohne Gebühren gemäß FAG	2225	3225	24	1.500,00		249,40	1.500,00		249,40
1/211000-711100	Wasser	2225	3225	24	1.300,00	1.000,00	1.532,98	1.300,00	1.000,00	1.209,98
1/211000-720000	Kostenbeiträge für Leistungen	2225	3225	24	8.700,00	8.400,00	5.025,00	8.700,00	8.400,00	5.025,00
1/211000-724000	Reisekosten	2225	3225	24	100,00	200,00	102,88	100,00	200,00	102,88
1/211000-728000	Entgelte f. sonstige Leistungen (Ganztagsschule-Betreuung)	2225	3225	24	60.000,00	55.000,00	64.848,19	60.000,00	55.000,00	64.848,19
1/211000-728100	Schulung der Bediensteten	2225	3225		500,00	800,00		500,00	800,00	
5/211000-729910	Sonstige Aufwendungen	2225	3225	1 24			96.897,25			96.897,25
SU 22 / 32	Summe Aufwendungen / Auszahlungen operative Gebarung				334.500,00	327.900,00	451.293,54	265.000,00	256.100,00	364.872,48
SA 0 / SA 1	(0) Nettoergebnis (21 - 22) / (1) Geldfluss operative Gebarung (31 – 32)				-206.700,00	-203.200,00	-312.388,74	-136.600,00	-135.300,00	-232.600,74
SA01	Saldo (01) Haushaltsrücklagen (230 - 240)				0,00	0,00	0,00	0,00	0,00	0,00
SA00	Saldo (00) Nettoergebnis nach Haushaltsrücklagen (Saldo 0 + Saldo 01)				-206.700,00	-203.200,00	-312.388,74			
Investive Gebarung										
SU 33	Summe Einzahlungen investive Gebarung							0,00	0,00	0,00
1/211000-020000	Ankauf von Maschinen		3414	2 41				1.100,00	1.100,00	
1/211000-042000	Amts- Betriebs- u. Geschäftsausstattung		3415	2 41				2.000,00	1.000,00	958,00
1/211000-042200	Schulmöbel, Lehrmittel		3415	2 41				1.000,00	1.100,00	
1/211000-070000	Mampf App		3411	2					700,00	
SU 34	Summe Auszahlungen investive Gebarung							4.100,00	3.900,00	958,00
SA2	Saldo (2) Geldfluss aus der Investiven Gebarung (33 – 34)							-4.100,00	-3.900,00	-958,00
SA3	Saldo (3) Nettofinanzierungssaldo (Saldo 1 + Saldo 2)							-140.700,00	-139.200,00	-233.558,74
Finanzierungstätigkeit										
SU 35	Summe Einzahlungen aus der Finanzierungstätigkeit							0,00	0,00	0,00
1/211000-346000	Tilgung Volksbank (46686098008)		3614	65				46.700,00	46.700,00	46.668,00
1/211000-346100	Tilgung Volksbank (46686098016)		3614	65				40.800,00	40.800,00	40.829,99

		MVAG		VC QU	Ergebnisvoranschlag			Finanzierungsvoranschlag		
		EH	FH		VA 2025	VA 2024	RA 2023	VA 2025	VA 2024	RA 2023
1/211000-346200	Tilgung Erste Bank (200-806-281/06)			3614 65				87.800,00	87.800,00	87.846,68
SU 36	Summe Auszahlungen aus der Finanzierungstätigkeit							175.300,00	175.300,00	175.344,67
SA4	Saldo (4) Geldfluss aus der Finanzierungstätigkeit (35 – 36)							-175.300,00	-175.300,00	-175.344,67
SA5	Saldo (5) Geldfluss aus der voranschlagswirksamen Gebarung (Saldo 3 + Saldo 4)							-316.000,00	-314.500,00	-408.903,41
212	Mittelschulen									
212000	Mittelschulen									
Operative Gebarung										
SU 21 / 31	Summe Erträge / Einzahlungen operative Gebarung				0,00	0,00	0,00	0,00	0,00	0,00
1/212000-752000	Schulumlage	2231	3231	26	77.700,00	69.900,00	63.284,93	77.700,00	69.900,00	63.284,93
SU 22 / 32	Summe Aufwendungen / Auszahlungen operative Gebarung				77.700,00	69.900,00	63.284,93	77.700,00	69.900,00	63.284,93
SA 0 / SA 1	(0) Nettoergebnis (21 - 22) / (1) Geldfluss operative Gebarung (31 – 32)				-77.700,00	-69.900,00	-63.284,93	-77.700,00	-69.900,00	-63.284,93
SA01	Saldo (01) Haushaltsrücklagen (230 - 240)				0,00	0,00	0,00	0,00	0,00	0,00
SA00	Saldo (00) Nettoergebnis nach Haushaltsrücklagen (Saldo 0 + Saldo 01)				-77.700,00	-69.900,00	-63.284,93			
Investive Gebarung										
SU 33	Summe Einzahlungen investive Gebarung							0,00	0,00	0,00
SU 34	Summe Auszahlungen investive Gebarung							0,00	0,00	0,00
SA2	Saldo (2) Geldfluss aus der Investiven Gebarung (33 – 34)							0,00	0,00	0,00
SA3	Saldo (3) Nettofinanzierungssaldo (Saldo 1 + Saldo 2)							-77.700,00	-69.900,00	-63.284,93
Finanzierungstätigkeit										
SU 35	Summe Einzahlungen aus der Finanzierungstätigkeit							0,00	0,00	0,00
SU 36	Summe Auszahlungen aus der Finanzierungstätigkeit							0,00	0,00	0,00
SA4	Saldo (4) Geldfluss aus der Finanzierungstätigkeit (35 – 36)							0,00	0,00	0,00
SA5	Saldo (5) Geldfluss aus der voranschlagswirksamen Gebarung (Saldo 3 + Saldo 4)							-77.700,00	-69.900,00	-63.284,93
213	Sonderschulen									
213000	Sonderschulen									
Operative Gebarung										
SU 21 / 31	Summe Erträge / Einzahlungen operative Gebarung				0,00	0,00	0,00	0,00	0,00	0,00
1/213000-752000	Schulumlage	2231	3231	26	20.500,00	5.700,00	18.936,75	20.500,00	5.700,00	18.936,75
SU 22 / 32	Summe Aufwendungen / Auszahlungen operative Gebarung				20.500,00	5.700,00	18.936,75	20.500,00	5.700,00	18.936,75
SA 0 / SA 1	(0) Nettoergebnis (21 - 22) / (1) Geldfluss operative Gebarung (31 – 32)				-20.500,00	-5.700,00	-18.936,75	-20.500,00	-5.700,00	-18.936,75
SA01	Saldo (01) Haushaltsrücklagen (230 - 240)				0,00	0,00	0,00	0,00	0,00	0,00
SA00	Saldo (00) Nettoergebnis nach Haushaltsrücklagen (Saldo 0 + Saldo 01)				-20.500,00	-5.700,00	-18.936,75			
Investive Gebarung										
SU 33	Summe Einzahlungen investive Gebarung							0,00	0,00	0,00
SU 34	Summe Auszahlungen investive Gebarung							0,00	0,00	0,00
SA2	Saldo (2) Geldfluss aus der Investiven Gebarung (33 – 34)							0,00	0,00	0,00

		MVAG VC QU			Ergebnisvoranschlag			Finanzierungsvoranschlag		
		EH	FH		VA 2025	VA 2024	RA 2023	VA 2025	VA 2024	RA 2023
SA3	Saldo (3) Nettofinanzierungssaldo (Saldo 1 + Saldo 2)							-20.500,00	-5.700,00	-18.936,75
Finanzierungstätigkeit										
SU 35	Summe Einzahlungen aus der Finanzierungstätigkeit							0,00	0,00	0,00
SU 36	Summe Auszahlungen aus der Finanzierungstätigkeit							0,00	0,00	0,00
SA4	Saldo (4) Geldfluss aus der Finanzierungstätigkeit (35 – 36)							0,00	0,00	0,00
SA5	Saldo (5) Geldfluss aus der voranschlagswirksamen Gebarung (Saldo 3 + Saldo 4)							-20.500,00	-5.700,00	-18.936,75
214	Polytechnische Schulen									
214000	Polytechnische Schulen									
Operative Gebarung										
SU 21 / 31	Summe Erträge / Einzahlungen operative Gebarung				0,00	0,00	0,00	0,00	0,00	0,00
1/214000-752000	Schulumlage	2231	3231	26	8.100,00	10.000,00	1.213,95	8.100,00	10.000,00	1.213,95
SU 22 / 32	Summe Aufwendungen / Auszahlungen operative Gebarung				8.100,00	10.000,00	1.213,95	8.100,00	10.000,00	1.213,95
SA 0 / SA 1	(0) Nettoergebnis (21 - 22) / (1) Geldfluss operative Gebarung (31 – 32)				-8.100,00	-10.000,00	-1.213,95	-8.100,00	-10.000,00	-1.213,95
SA01	Saldo (01) Haushaltsrücklagen (230 - 240)				0,00	0,00	0,00	0,00	0,00	0,00
SA00	Saldo (00) Nettoergebnis nach Haushaltsrücklagen (Saldo 0 + Saldo 01)				-8.100,00	-10.000,00	-1.213,95			
Investive Gebarung										
SU 33	Summe Einzahlungen investive Gebarung							0,00	0,00	0,00
SU 34	Summe Auszahlungen investive Gebarung							0,00	0,00	0,00
SA2	Saldo (2) Geldfluss aus der Investiven Gebarung (33 – 34)							0,00	0,00	0,00
SA3	Saldo (3) Nettofinanzierungssaldo (Saldo 1 + Saldo 2)							-8.100,00	-10.000,00	-1.213,95
Finanzierungstätigkeit										
SU 35	Summe Einzahlungen aus der Finanzierungstätigkeit							0,00	0,00	0,00
SU 36	Summe Auszahlungen aus der Finanzierungstätigkeit							0,00	0,00	0,00
SA4	Saldo (4) Geldfluss aus der Finanzierungstätigkeit (35 – 36)							0,00	0,00	0,00
SA5	Saldo (5) Geldfluss aus der voranschlagswirksamen Gebarung (Saldo 3 + Saldo 4)							-8.100,00	-10.000,00	-1.213,95
22	Berufsbildender Unterricht; Anstalten der Bildung für Lehrerinnen und Lehrer sowie Erzieherinnen und Erzieher									
220	Berufsbildende Pflichtschulen									
220000	Berufsbildende Pflichtschulen									
Operative Gebarung										
SU 21 / 31	Summe Erträge / Einzahlungen operative Gebarung				0,00	0,00	0,00	0,00	0,00	0,00
1/220000-751000	Transfers an Länder, Landesfonds und Landesräten	2231	3231	26	5.200,00	6.700,00	4.830,00	5.200,00	6.700,00	4.830,00
SU 22 / 32	Summe Aufwendungen / Auszahlungen operative Gebarung				5.200,00	6.700,00	4.830,00	5.200,00	6.700,00	4.830,00
SA 0 / SA 1	(0) Nettoergebnis (21 - 22) / (1) Geldfluss operative Gebarung (31 – 32)				-5.200,00	-6.700,00	-4.830,00	-5.200,00	-6.700,00	-4.830,00
SA01	Saldo (01) Haushaltsrücklagen (230 - 240)				0,00	0,00	0,00	0,00	0,00	0,00

		MVAG VC QU			Ergebnisvoranschlag			Finanzierungsvoranschlag		
		EH	FH		VA 2025	VA 2024	RA 2023	VA 2025	VA 2024	RA 2023
SA00	Saldo (00) Nettoergebnis nach Haushaltsrücklagen (Saldo 0 + Saldo 01)				-5.200,00	-6.700,00	-4.830,00			
Investive Gebarung										
SU 33	Summe Einzahlungen investive Gebarung							0,00	0,00	0,00
SU 34	Summe Auszahlungen investive Gebarung							0,00	0,00	0,00
SA2	Saldo (2) Geldfluss aus der Investiven Gebarung (33 – 34)							0,00	0,00	0,00
SA3	Saldo (3) Nettofinanzierungssaldo (Saldo 1 + Saldo 2)							-5.200,00	-6.700,00	-4.830,00
Finanzierungstätigkeit										
SU 35	Summe Einzahlungen aus der Finanzierungstätigkeit							0,00	0,00	0,00
SU 36	Summe Auszahlungen aus der Finanzierungstätigkeit							0,00	0,00	0,00
SA4	Saldo (4) Geldfluss aus der Finanzierungstätigkeit (35 – 36)							0,00	0,00	0,00
SA5	Saldo (5) Geldfluss aus der voranschlagswirksamen Gebarung (Saldo 3 + Saldo 4)							-5.200,00	-6.700,00	-4.830,00
24	Vorschulische Erziehung									
240	Kindergärten									
240000	Kindergarten									
Operative Gebarung										
2/240000+810000	Elternbeiträge	2114	3114	13	23.000,00	23.000,00	23.646,44	23.000,00	23.000,00	24.387,87
2/240000+810100	Elternbeitrag Essen	2114	3114	13	17.700,00	15.100,00	15.268,05	17.700,00	15.100,00	14.403,54
2/240000+816000	Kostenbeiträge (Kostenersätze) für sonstige Leistungen	2114	3114	13			1.400,00			1.400,00
2/240000+817000	Erträge aus der Auflösung von sonstigen Rückstellungen	2117				400,00				
2/240000+829200	Schadensersatzleistungen Versicherung	2116	3116	18			736,00			736,00
6/240000+829910	Zuführung v. Vorhaben Umbau Volksschule 211 - Umwidmung	2116	3116	1 18			96.300,00			96.300,00
2/240000+860000	Transfers von Bund für Darlehen Kindergartenzubau	2121	3121	15		8.700,00			8.700,00	
2/240000+861000	Laufende Transferzahlungen	2121	3121	15	113.200,00	30.000,00		113.200,00	30.000,00	
2/240000+861100	Zinsenzuschuss	2121	3121	15	2.800,00	3.500,00	4.141,80	2.800,00	3.500,00	4.141,80
SU 21 / 31	Summe Erträge / Einzahlungen operative Gebarung				156.700,00	80.700,00	141.492,29	156.700,00	80.300,00	141.369,21
1/240000-400000	Geringwertige Wirtschaftsgüter (GWG)	2221	3221	23	10.000,00	12.000,00	14.158,47	10.000,00	12.000,00	13.981,95
1/240000-430000	Lebensmittel	2221	3221	23	17.700,00	15.100,00	14.405,82	17.700,00	15.100,00	13.044,37
1/240000-451000	Beheizung	2221	3221	23	17.000,00	17.600,00	15.149,04	17.000,00	17.600,00	14.674,04
1/240000-452000	Treibstoffe	2221	3221	23		800,00			800,00	
1/240000-454000	Reinigungsmaterial	2221	3221	23	400,00	600,00	620,99	400,00	600,00	620,99
1/240000-456000	Büromaterial	2221	3221	23	400,00	600,00	502,62	400,00	600,00	502,62
1/240000-457000	Gesetzblätter, Zeitschriften, Formulare	2221	3221		100,00	500,00		100,00	500,00	

		MVAG		VC QU	Ergebnisvoranschlag			Finanzierungsvoranschlag		
		EH	FH		VA 2025	VA 2024	RA 2023	VA 2025	VA 2024	RA 2023
1/240000-510000	Geldbezüge der Vertragsbediensteten der Verwaltung	2211	3211	20	15.100,00	11.200,00	10.631,24	15.100,00	11.200,00	10.631,24
1/240000-511000	Geldbezüge der Vertragsbediensteten in handwerklicher Verwendung	2211	3211	20	142.600,00	149.300,00	112.930,17	142.600,00	149.300,00	112.930,17
1/240000-521000	Geldbezüge der ganzjährig beschäftigten ArbeiterInnen	2211	3211	20	1.100,00	1.000,00	926,50	1.100,00	1.000,00	926,50
1/240000-565000	Mehrleistungsentschädigung	2211	3211	20			4,00			4,00
1/240000-580000	DGB zum Ausgleichsfond für Familienbeihilfen	2212	3212	20	5.800,00	6.000,00	4.605,65	5.800,00	6.000,00	4.605,65
1/240000-582000	Sonstige DGB für soziale Sicherheit	2212	3212	20	33.700,00	34.300,00	26.497,94	33.700,00	34.300,00	26.497,94
1/240000-592000	Dotierung von Rückstellungen für Jubiläumszuwendungen	2214			6.800,00	8.700,00	3.597,85			
1/240000-600000	Strom	2222	3222	24	1.200,00	2.100,00	2.748,31	1.200,00	2.100,00	2.664,14
1/240000-614000	Instandhaltung des Gebäudes	2224	3224	24	2.500,00	3.500,00	8.621,24	2.500,00	3.500,00	8.372,91
1/240000-617000	Instandhaltung der Fahrzeuge	2224	3224	24		1.500,00			1.500,00	
1/240000-618000	Instandhaltung sonstige Anlagen	2224	3224	24	1.900,00	1.800,00	662,58	1.900,00	1.800,00	662,58
1/240000-631000	Telefongebühren	2222	3222	24	300,00	300,00	259,91	300,00	300,00	301,94
1/240000-650000	Kreditzinsen	2241	3241	25	60.300,00	19.300,00	975,11	60.300,00	19.300,00	975,11
1/240000-650100	Zinsen für Finanzschulden in Euro umgewidmetes Darlehen von Volksschule	2241	3241	25	1.300,00	1.400,00	1.624,52	1.300,00	1.400,00	1.624,52
1/240000-670000	Versicherungen	2222	3222	24		2.700,00			2.700,00	
1/240000-680000	Planmäßige Abschreibung	2226			46.700,00	46.600,00	46.739,49			
1/240000-700000	Mampf App	2223	3223		600,00	600,00		600,00	600,00	
1/240000-710000	Öffentliche Abgaben, ohne Gebühren gemäß FAG	2225	3225	24	1.500,00	1.100,00	1.143,46	1.500,00	1.100,00	1.143,46
1/240000-711100	Wasser	2225	3225	24	200,00	100,00	213,00	200,00	100,00	213,00
1/240000-720000	Kostenbeiträge (Kostenersätze) für Leistungen	2225	3225	24	5.000,00	4.000,00	12.867,45	5.000,00	4.000,00	12.867,45
1/240000-720001	Kostenbeiträge für Krippen (Zwergerlvilla Kreuttal)	2225	3225	24	1.000,00	1.100,00	870,00	1.000,00	1.100,00	750,00
1/240000-720002	Kostenbeiträge (Kostenersätze) für Leistungen - auswertige Kindergärten Kidspoint	2225	3225	24	1.400,00	2.200,00	3.575,86	1.400,00	2.200,00	3.575,86
1/240000-720003	Kostenbeiträge (Kostenersätze) für Leistungen Pillichsdorf	2225	3225		1.000,00			1.000,00		
1/240000-724000	Reisekosten	2225	3225	24	100,00	200,00	143,92	100,00	200,00	143,92
1/240000-728000	Entgelte f. sonstige Leistungen	2225	3225	24	500,00	100,00		500,00	100,00	
1/240000-728100	Aus- u. Fortbildungen	2225	3225	24	500,00	800,00		500,00	800,00	
1/240000-729000	sonstige Ausgaben	2225	3225	24	100,00	100,00	35,59	100,00	100,00	35,59
SU 22 / 32	Summe Aufwendungen / Auszahlungen operative Gebarung				376.800,00	347.200,00	284.510,73	323.300,00	291.900,00	231.749,95
SA 0 / SA 1	(0) Nettoergebnis (21 - 22) / (1) Geldfluss operative Gebarung (31 - 32)				-220.100,00	-266.500,00	-143.018,44	-166.600,00	-211.600,00	-90.380,74
SA01	Saldo (01) Haushaltsrücklagen (230 - 240)				0,00	0,00	0,00	0,00	0,00	0,00

		MVAG		VC QU		Ergebnisvoranschlag			Finanzierungsvoranschlag		
		EH	FH			VA 2025	VA 2024	RA 2023	VA 2025	VA 2024	RA 2023
SA00	Saldo (00) Nettoergebnis nach Haushaltsrücklagen (Saldo 0 + Saldo 01)					-220.100,00	-266.500,00	-143.018,44			
Investive Gebarung											
6/240000+300000	Kapitaltransfers von Bund, Bundesfonds und Bundeskammern	3331	1	33					20.000,00		81.574,00
6/240000+301000	Kapitaltransfers von Ländern, Landesfonds und Landeskammern	3331	1	33					330.000,00		
SU 33	Summe Einzahlungen investive Gebarung								350.000,00	0,00	81.574,00
5/240000-010000	Zubau	3413	1	40						2.319.100,00	30.623,31
1/240000-042200	Anschaffungen - Möbel, Spiele	3415	2	41					500,00	500,00	
1/240000-070000	Mampf App	3411	2							700,00	
SU 34	Summe Auszahlungen investive Gebarung								500,00	2.320.300,00	30.623,31
SA2	Saldo (2) Geldfluss aus der Investiven Gebarung (33 – 34)								349.500,00	-2.320.300,00	50.950,69
SA3	Saldo (3) Nettofinanzierungssaldo (Saldo 1 + Saldo 2)								182.900,00	-2.531.900,00	-39.430,05
Finanzierungstätigkeit											
6/240000+346000	Darlehensaufnahme Kreditinstitut	3514	1	55						2.152.700,00	
SU 35	Summe Einzahlungen aus der Finanzierungstätigkeit								0,00	2.152.700,00	0,00
5/240000-346000	Investitionsdarlehen von Finanzunternehmen - außerordentliche Tilgung	3614	1						450.000,00		
1/240000-346000	Tilgung von Darlehen	3614		65					109.200,00	19.300,00	19.310,36
1/240000-346101	Investitionsdarlehen von Finanzunternehmen (VB 46686098008)	3614		65					9.200,00	9.200,00	9.170,01
SU 36	Summe Auszahlungen aus der Finanzierungstätigkeit								568.400,00	28.500,00	28.480,37
SA4	Saldo (4) Geldfluss aus der Finanzierungstätigkeit (35 – 36)								-568.400,00	2.124.200,00	-28.480,37
SA5	Saldo (5) Geldfluss aus der voranschlagswirksamen Gebarung (Saldo 3 + Saldo 4)								-385.500,00	-407.700,00	-67.910,42
25 Außerschulische Jugendberziehung											
252 Jugendherbergen und Jugendheime											
252000 Jugendherbergen und Jugendheime											
Operative Gebarung											
SU 21 / 31	Summe Erträge / Einzahlungen operative Gebarung					0,00	0,00	0,00	0,00	0,00	0,00
1/252000-680000	Planmäßige Abschreibung	2226				1.700,00	1.700,00	1.680,00			
SU 22 / 32	Summe Aufwendungen / Auszahlungen operative Gebarung					1.700,00	1.700,00	1.680,00	0,00	0,00	0,00
SA 0 / SA 1	(0) Nettoergebnis (21 - 22) / (1) Geldfluss operative Gebarung (31 – 32)					-1.700,00	-1.700,00	-1.680,00	0,00	0,00	0,00
SA01	Saldo (01) Haushaltsrücklagen (230 - 240)					0,00	0,00	0,00	0,00	0,00	0,00
SA00	Saldo (00) Nettoergebnis nach Haushaltsrücklagen (Saldo 0 + Saldo 01)					-1.700,00	-1.700,00	-1.680,00			
Investive Gebarung											
SU 33	Summe Einzahlungen investive Gebarung								0,00	0,00	0,00

		MVAG VC QU			Ergebnisvoranschlag			Finanzierungsvoranschlag		
		EH	FH		VA 2025	VA 2024	RA 2023	VA 2025	VA 2024	RA 2023
SU 34	Summe Auszahlungen investive Gebarung							0,00	0,00	0,00
SA2	Saldo (2) Geldfluss aus der Investiven Gebarung (33 – 34)							0,00	0,00	0,00
SA3	Saldo (3) Nettofinanzierungssaldo (Saldo 1 + Saldo 2)							0,00	0,00	0,00
Finanzierungstätigkeit										
SU 35	Summe Einzahlungen aus der Finanzierungstätigkeit							0,00	0,00	0,00
SU 36	Summe Auszahlungen aus der Finanzierungstätigkeit							0,00	0,00	0,00
SA4	Saldo (4) Geldfluss aus der Finanzierungstätigkeit (35 – 36)							0,00	0,00	0,00
SA5	Saldo (5) Geldfluss aus der voranschlagswirksamen Gebarung (Saldo 3 + Saldo 4)							0,00	0,00	0,00
26	Sport und außerschulische Leibeserziehung									
262	Sportplätze									
262000	Sportplätze									
Operative Gebarung										
SU 21 / 31	Summe Erträge / Einzahlungen operative Gebarung				0,00	0,00	0,00	0,00	0,00	0,00
1/262000-600000	Energiebezüge	2222	3222	24	1.200,00	1.200,00	2.426,60	1.200,00	1.200,00	2.426,60
1/262000-614000	Instandhaltung der Anlage	2224	3224	24	100,00	100,00		100,00	100,00	
1/262000-680000	Planmäßige Abschreibung	2226			2.900,00	1.300,00	2.129,63			
1/262000-711100	Wasser	2225	3225	24	1.100,00	1.100,00	24,79	1.100,00	1.100,00	24,79
SU 22 / 32	Summe Aufwendungen / Auszahlungen operative Gebarung				5.300,00	3.700,00	4.581,02	2.400,00	2.400,00	2.451,39
SA 0 / SA 1	(0) Nettoergebnis (21 - 22) / (1) Geldfluss operative Gebarung (31 – 32)				-5.300,00	-3.700,00	-4.581,02	-2.400,00	-2.400,00	-2.451,39
SA01	Saldo (01) Haushaltsrücklagen (230 - 240)				0,00	0,00	0,00	0,00	0,00	0,00
SA00	Saldo (00) Nettoergebnis nach Haushaltsrücklagen (Saldo 0 + Saldo 01)				-5.300,00	-3.700,00	-4.581,02			
Investive Gebarung										
SU 33	Summe Einzahlungen investive Gebarung							0,00	0,00	0,00
1/262000-006000	Bohrbrunnen	3412	2 40							54.046,89
1/262000-060000	Im Bau befindliche Grundstückseinrichtungen	3412	2 40							-11.806,43
SU 34	Summe Auszahlungen investive Gebarung							0,00	0,00	42.240,46
SA2	Saldo (2) Geldfluss aus der Investiven Gebarung (33 – 34)							0,00	0,00	-42.240,46
SA3	Saldo (3) Nettofinanzierungssaldo (Saldo 1 + Saldo 2)							-2.400,00	-2.400,00	-44.691,85
Finanzierungstätigkeit										
SU 35	Summe Einzahlungen aus der Finanzierungstätigkeit							0,00	0,00	0,00
SU 36	Summe Auszahlungen aus der Finanzierungstätigkeit							0,00	0,00	0,00
SA4	Saldo (4) Geldfluss aus der Finanzierungstätigkeit (35 – 36)							0,00	0,00	0,00
SA5	Saldo (5) Geldfluss aus der voranschlagswirksamen Gebarung (Saldo 3 + Saldo 4)							-2.400,00	-2.400,00	-44.691,85

		MVAG VC QU			Ergebnisvoranschlag			Finanzierungsvoranschlag		
		EH	FH		VA 2025	VA 2024	RA 2023	VA 2025	VA 2024	RA 2023
269	Sonstige Einrichtungen und Maßnahmen									
269000	Sonstige Einrichtungen u. Maßnahmen									
Operative Gebarung										
SU 21 / 31	Summe Erträge / Einzahlungen operative Gebarung				0,00	0,00	0,00	0,00	0,00	0,00
1/269000-757000	Subvention an Sportvereine	2234	3234	27	2.100,00	2.000,00	5.542,16	2.100,00	2.000,00	6.229,76
SU 22 / 32	Summe Aufwendungen / Auszahlungen operative Gebarung				2.100,00	2.000,00	5.542,16	2.100,00	2.000,00	6.229,76
SA 0 / SA 1	(0) Nettoergebnis (21 - 22) / (1) Geldfluss operative Gebarung (31 – 32)				-2.100,00	-2.000,00	-5.542,16	-2.100,00	-2.000,00	-6.229,76
SA01	Saldo (01) Haushaltsrücklagen (230 - 240)				0,00	0,00	0,00	0,00	0,00	0,00
SA00	Saldo (00) Nettoergebnis nach Haushaltsrücklagen (Saldo 0 + Saldo 01)				-2.100,00	-2.000,00	-5.542,16			
Investive Gebarung										
SU 33	Summe Einzahlungen investive Gebarung							0,00	0,00	0,00
SU 34	Summe Auszahlungen investive Gebarung							0,00	0,00	0,00
SA2	Saldo (2) Geldfluss aus der Investiven Gebarung (33 – 34)							0,00	0,00	0,00
SA3	Saldo (3) Nettofinanzierungssaldo (Saldo 1 + Saldo 2)							-2.100,00	-2.000,00	-6.229,76
Finanzierungstätigkeit										
SU 35	Summe Einzahlungen aus der Finanzierungstätigkeit							0,00	0,00	0,00
SU 36	Summe Auszahlungen aus der Finanzierungstätigkeit							0,00	0,00	0,00
SA4	Saldo (4) Geldfluss aus der Finanzierungstätigkeit (35 – 36)							0,00	0,00	0,00
SA5	Saldo (5) Geldfluss aus der voranschlagswirksamen Gebarung (Saldo 3 + Saldo 4)							-2.100,00	-2.000,00	-6.229,76
28	Forschung und Wissenschaft									
282	Studienbeihilfen									
282000	Studienbeihilfen									
Operative Gebarung										
SU 21 / 31	Summe Erträge / Einzahlungen operative Gebarung				0,00	0,00	0,00	0,00	0,00	0,00
1/282000-768000	Sonstige laufende Transferzahlungen	2234	3234	27	1.000,00	1.000,00		1.000,00	1.000,00	
SU 22 / 32	Summe Aufwendungen / Auszahlungen operative Gebarung				1.000,00	1.000,00	0,00	1.000,00	1.000,00	0,00
SA 0 / SA 1	(0) Nettoergebnis (21 - 22) / (1) Geldfluss operative Gebarung (31 – 32)				-1.000,00	-1.000,00	0,00	-1.000,00	-1.000,00	0,00
SA01	Saldo (01) Haushaltsrücklagen (230 - 240)				0,00	0,00	0,00	0,00	0,00	0,00
SA00	Saldo (00) Nettoergebnis nach Haushaltsrücklagen (Saldo 0 + Saldo 01)				-1.000,00	-1.000,00	0,00			
Investive Gebarung										
SU 33	Summe Einzahlungen investive Gebarung							0,00	0,00	0,00
SU 34	Summe Auszahlungen investive Gebarung							0,00	0,00	0,00
SA2	Saldo (2) Geldfluss aus der Investiven Gebarung (33 – 34)							0,00	0,00	0,00
SA3	Saldo (3) Nettofinanzierungssaldo (Saldo 1 + Saldo 2)							-1.000,00	-1.000,00	0,00

		MVAG VC QU		Ergebnisvoranschlag			Finanzierungsvoranschlag		
		EH	FH	VA 2025	VA 2024	RA 2023	VA 2025	VA 2024	RA 2023
Finanzierungstätigkeit									
SU 35	Summe Einzahlungen aus der Finanzierungstätigkeit						0,00	0,00	0,00
SU 36	Summe Auszahlungen aus der Finanzierungstätigkeit						0,00	0,00	0,00
SA4	Saldo (4) Geldfluss aus der Finanzierungstätigkeit (35 – 36)						0,00	0,00	0,00
SA5	Saldo (5) Geldfluss aus der voranschlagswirksamen Gebarung (Saldo 3 + Saldo 4)						-1.000,00	-1.000,00	0,00

		MVAG	VC QU	Ergebnisvoranschlag			Finanzierungsvoranschlag			
		EH	FH	VA 2025	VA 2024	RA 2023	VA 2025	VA 2024	RA 2023	
3 Kunst, Kultur und Kultus										
32	Musik und darstellende Kunst									
320	Ausbildung in Musik und darstellender Kunst									
320000	Musikschule									
Operative Gebarung										
SU 21 / 31	Summe Erträge / Einzahlungen operative Gebarung			0,00	0,00	0,00	0,00	0,00	0,00	
1/320000-752000	Zuschüsse an Musikschulen (Musikschulverband Staatz)	2231	3231	26	50.200,00	48.700,00	42.760,32	50.200,00	48.700,00	42.760,32
SU 22 / 32	Summe Aufwendungen / Auszahlungen operative Gebarung				50.200,00	48.700,00	42.760,32	50.200,00	48.700,00	42.760,32
SA 0 / SA 1	(0) Nettoergebnis (21 - 22) / (1) Geldfluss operative Gebarung (31 – 32)				-50.200,00	-48.700,00	-42.760,32	-50.200,00	-48.700,00	-42.760,32
SA01	Saldo (01) Haushaltsrücklagen (230 - 240)				0,00	0,00	0,00	0,00	0,00	0,00
SA00	Saldo (00) Nettoergebnis nach Haushaltsrücklagen (Saldo 0 + Saldo 01)				-50.200,00	-48.700,00	-42.760,32			
Investive Gebarung										
SU 33	Summe Einzahlungen investive Gebarung							0,00	0,00	0,00
SU 34	Summe Auszahlungen investive Gebarung							0,00	0,00	0,00
SA2	Saldo (2) Geldfluss aus der Investiven Gebarung (33 – 34)							0,00	0,00	0,00
SA3	Saldo (3) Nettofinanzierungssaldo (Saldo 1 + Saldo 2)							-50.200,00	-48.700,00	-42.760,32
Finanzierungstätigkeit										
SU 35	Summe Einzahlungen aus der Finanzierungstätigkeit							0,00	0,00	0,00
SU 36	Summe Auszahlungen aus der Finanzierungstätigkeit							0,00	0,00	0,00
SA4	Saldo (4) Geldfluss aus der Finanzierungstätigkeit (35 – 36)							0,00	0,00	0,00
SA5	Saldo (5) Geldfluss aus der voranschlagswirksamen Gebarung (Saldo 3 + Saldo 4)							-50.200,00	-48.700,00	-42.760,32
321	Einrichtungen der Musikpflege									
321000	Einrichtungen der Musikpflege									
Operative Gebarung										
SU 21 / 31	Summe Erträge / Einzahlungen operative Gebarung				0,00	0,00	0,00	0,00	0,00	0,00
1/321000-757000	Subvention Musikverein	2234	3234	27	1.000,00	3.300,00	3.204,00	1.000,00	3.300,00	3.204,00
SU 22 / 32	Summe Aufwendungen / Auszahlungen operative Gebarung				1.000,00	3.300,00	3.204,00	1.000,00	3.300,00	3.204,00
SA 0 / SA 1	(0) Nettoergebnis (21 - 22) / (1) Geldfluss operative Gebarung (31 – 32)				-1.000,00	-3.300,00	-3.204,00	-1.000,00	-3.300,00	-3.204,00
SA01	Saldo (01) Haushaltsrücklagen (230 - 240)				0,00	0,00	0,00	0,00	0,00	0,00
SA00	Saldo (00) Nettoergebnis nach Haushaltsrücklagen (Saldo 0 + Saldo 01)				-1.000,00	-3.300,00	-3.204,00			
Investive Gebarung										
SU 33	Summe Einzahlungen investive Gebarung							0,00	0,00	0,00
SU 34	Summe Auszahlungen investive Gebarung							0,00	0,00	0,00
SA2	Saldo (2) Geldfluss aus der Investiven Gebarung (33 – 34)							0,00	0,00	0,00

		MVAG			Ergebnisvoranschlag			Finanzierungsvoranschlag		
		EH	FH	VC QU	VA 2025	VA 2024	RA 2023	VA 2025	VA 2024	RA 2023
SA3	Saldo (3) Nettofinanzierungssaldo (Saldo 1 + Saldo 2)							-1.000,00	-3.300,00	-3.204,00
Finanzierungstätigkeit										
SU 35	Summe Einzahlungen aus der Finanzierungstätigkeit							0,00	0,00	0,00
SU 36	Summe Auszahlungen aus der Finanzierungstätigkeit							0,00	0,00	0,00
SA4	Saldo (4) Geldfluss aus der Finanzierungstätigkeit (35 – 36)							0,00	0,00	0,00
SA5	Saldo (5) Geldfluss aus der voranschlagswirksamen Gebarung (Saldo 3 + Saldo 4)							-1.000,00	-3.300,00	-3.204,00
36	Heimatspflege									
361	Nichtwissenschaftliche Archive									
361000	Archive									
Operative Gebarung										
2/361000+816000	Verkauf Heimatbuch Chronik Kreuzstetten	2114	3114	13	100,00	100,00	27,00	100,00	100,00	27,00
SU 21 / 31	Summe Erträge / Einzahlungen operative Gebarung				100,00	100,00	27,00	100,00	100,00	27,00
SU 22 / 32	Summe Aufwendungen / Auszahlungen operative Gebarung				0,00	0,00	0,00	0,00	0,00	0,00
SA 0 / SA 1	(0) Nettoergebnis (21 - 22) / (1) Geldfluss operative Gebarung (31 – 32)				100,00	100,00	27,00	100,00	100,00	27,00
SA01	Saldo (01) Haushaltsrücklagen (230 - 240)				0,00	0,00	0,00	0,00	0,00	0,00
SA00	Saldo (00) Nettoergebnis nach Haushaltsrücklagen (Saldo 0 + Saldo 01)				100,00	100,00	27,00			
Investive Gebarung										
SU 33	Summe Einzahlungen investive Gebarung							0,00	0,00	0,00
SU 34	Summe Auszahlungen investive Gebarung							0,00	0,00	0,00
SA2	Saldo (2) Geldfluss aus der Investiven Gebarung (33 – 34)							0,00	0,00	0,00
SA3	Saldo (3) Nettofinanzierungssaldo (Saldo 1 + Saldo 2)							100,00	100,00	27,00
Finanzierungstätigkeit										
SU 35	Summe Einzahlungen aus der Finanzierungstätigkeit							0,00	0,00	0,00
SU 36	Summe Auszahlungen aus der Finanzierungstätigkeit							0,00	0,00	0,00
SA4	Saldo (4) Geldfluss aus der Finanzierungstätigkeit (35 – 36)							0,00	0,00	0,00
SA5	Saldo (5) Geldfluss aus der voranschlagswirksamen Gebarung (Saldo 3 + Saldo 4)							100,00	100,00	27,00
362	Denkmalpflege									
362000	Denkmalpflege									
Operative Gebarung										
SU 21 / 31	Summe Erträge / Einzahlungen operative Gebarung				0,00	0,00	0,00	0,00	0,00	0,00
1/362000-619000	Instandhaltung von Denkmälern	2224	3224	24	500,00	500,00		500,00	500,00	
1/362000-757000	Subvention an Kameradschaftsbund	2234	3234	27	500,00	500,00	468,75	500,00	500,00	468,75
SU 22 / 32	Summe Aufwendungen / Auszahlungen operative Gebarung				1.000,00	1.000,00	468,75	1.000,00	1.000,00	468,75
SA 0 / SA 1	(0) Nettoergebnis (21 - 22) / (1) Geldfluss operative Gebarung (31 – 32)				-1.000,00	-1.000,00	-468,75	-1.000,00	-1.000,00	-468,75
SA01	Saldo (01) Haushaltsrücklagen (230 - 240)				0,00	0,00	0,00	0,00	0,00	0,00

		MVAG VC QU			Ergebnisvoranschlag			Finanzierungsvoranschlag		
		EH	FH		VA 2025	VA 2024	RA 2023	VA 2025	VA 2024	RA 2023
SA00	Saldo (00) Nettoergebnis nach Haushaltsrücklagen (Saldo 0 + Saldo 01)				-1.000,00	-1.000,00	-468,75			
Investive Gebarung										
SU 33	Summe Einzahlungen investive Gebarung							0,00	0,00	0,00
SU 34	Summe Auszahlungen investive Gebarung							0,00	0,00	0,00
SA2	Saldo (2) Geldfluss aus der Investiven Gebarung (33 – 34)							0,00	0,00	0,00
SA3	Saldo (3) Nettofinanzierungssaldo (Saldo 1 + Saldo 2)							-1.000,00	-1.000,00	-468,75
Finanzierungstätigkeit										
SU 35	Summe Einzahlungen aus der Finanzierungstätigkeit							0,00	0,00	0,00
SU 36	Summe Auszahlungen aus der Finanzierungstätigkeit							0,00	0,00	0,00
SA4	Saldo (4) Geldfluss aus der Finanzierungstätigkeit (35 – 36)							0,00	0,00	0,00
SA5	Saldo (5) Geldfluss aus der voranschlagswirksamen Gebarung (Saldo 3 + Saldo 4)							-1.000,00	-1.000,00	-468,75
363	Altstadterhaltung und Ortsbildpflege									
363000	Ortsbildpflege									
Operative Gebarung										
SU 21 / 31	Summe Erträge / Einzahlungen operative Gebarung				0,00	0,00	0,00	0,00	0,00	0,00
1/363000-728000	Ortsbildpflege	2225	3225	24	1.800,00	3.400,00	1.336,85	1.800,00	3.400,00	1.336,85
SU 22 / 32	Summe Aufwendungen / Auszahlungen operative Gebarung				1.800,00	3.400,00	1.336,85	1.800,00	3.400,00	1.336,85
SA 0 / SA 1	(0) Nettoergebnis (21 - 22) / (1) Geldfluss operative Gebarung (31 – 32)				-1.800,00	-3.400,00	-1.336,85	-1.800,00	-3.400,00	-1.336,85
SA01	Saldo (01) Haushaltsrücklagen (230 - 240)				0,00	0,00	0,00	0,00	0,00	0,00
SA00	Saldo (00) Nettoergebnis nach Haushaltsrücklagen (Saldo 0 + Saldo 01)				-1.800,00	-3.400,00	-1.336,85			
Investive Gebarung										
SU 33	Summe Einzahlungen investive Gebarung							0,00	0,00	0,00
SU 34	Summe Auszahlungen investive Gebarung							0,00	0,00	0,00
SA2	Saldo (2) Geldfluss aus der Investiven Gebarung (33 – 34)							0,00	0,00	0,00
SA3	Saldo (3) Nettofinanzierungssaldo (Saldo 1 + Saldo 2)							-1.800,00	-3.400,00	-1.336,85
Finanzierungstätigkeit										
SU 35	Summe Einzahlungen aus der Finanzierungstätigkeit							0,00	0,00	0,00
SU 36	Summe Auszahlungen aus der Finanzierungstätigkeit							0,00	0,00	0,00
SA4	Saldo (4) Geldfluss aus der Finanzierungstätigkeit (35 – 36)							0,00	0,00	0,00
SA5	Saldo (5) Geldfluss aus der voranschlagswirksamen Gebarung (Saldo 3 + Saldo 4)							-1.800,00	-3.400,00	-1.336,85
369	Sonstige Einrichtungen und Maßnahmen									
369000	Sonstige Einrichtungen und Maßnahmen									
Operative Gebarung										
SU 21 / 31	Summe Erträge / Einzahlungen operative Gebarung				0,00	0,00	0,00	0,00	0,00	0,00

		MVAG VC QU			Ergebnisvoranschlag			Finanzierungsvoranschlag		
		EH	FH		VA 2025	VA 2024	RA 2023	VA 2025	VA 2024	RA 2023
1/369000-729000	Brauchtumpflege	2225	3225	24	1.500,00	500,00	2.295,89	1.500,00	500,00	2.295,89
SU 22 / 32	Summe Aufwendungen / Auszahlungen operative Gebarung				1.500,00	500,00	2.295,89	1.500,00	500,00	2.295,89
SA 0 / SA 1	(0) Nettoergebnis (21 - 22) / (1) Geldfluss operative Gebarung (31 – 32)				-1.500,00	-500,00	-2.295,89	-1.500,00	-500,00	-2.295,89
SA01	Saldo (01) Haushaltsrücklagen (230 - 240)				0,00	0,00	0,00	0,00	0,00	0,00
SA00	Saldo (00) Nettoergebnis nach Haushaltsrücklagen (Saldo 0 + Saldo 01)				-1.500,00	-500,00	-2.295,89			
Investive Gebarung										
SU 33	Summe Einzahlungen investive Gebarung							0,00	0,00	0,00
SU 34	Summe Auszahlungen investive Gebarung							0,00	0,00	0,00
SA2	Saldo (2) Geldfluss aus der Investiven Gebarung (33 – 34)							0,00	0,00	0,00
SA3	Saldo (3) Nettofinanzierungssaldo (Saldo 1 + Saldo 2)							-1.500,00	-500,00	-2.295,89
Finanzierungstätigkeit										
SU 35	Summe Einzahlungen aus der Finanzierungstätigkeit							0,00	0,00	0,00
SU 36	Summe Auszahlungen aus der Finanzierungstätigkeit							0,00	0,00	0,00
SA4	Saldo (4) Geldfluss aus der Finanzierungstätigkeit (35 – 36)							0,00	0,00	0,00
SA5	Saldo (5) Geldfluss aus der voranschlagswirksamen Gebarung (Saldo 3 + Saldo 4)							-1.500,00	-500,00	-2.295,89
38 Sonstige Kulturpflege										
381 Maßnahmen der Kulturpflege										
381000 Massnahmen der Kulturpflege										
Operative Gebarung										
SU 21 / 31	Summe Erträge / Einzahlungen operative Gebarung				0,00	0,00	0,00	0,00	0,00	0,00
1/381000-757000	Subventionen an Kulturvereine	2234	3234	27	500,00		433,02	500,00		433,02
SU 22 / 32	Summe Aufwendungen / Auszahlungen operative Gebarung				500,00	0,00	433,02	500,00	0,00	433,02
SA 0 / SA 1	(0) Nettoergebnis (21 - 22) / (1) Geldfluss operative Gebarung (31 – 32)				-500,00	0,00	-433,02	-500,00	0,00	-433,02
SA01	Saldo (01) Haushaltsrücklagen (230 - 240)				0,00	0,00	0,00	0,00	0,00	0,00
SA00	Saldo (00) Nettoergebnis nach Haushaltsrücklagen (Saldo 0 + Saldo 01)				-500,00	0,00	-433,02			
Investive Gebarung										
SU 33	Summe Einzahlungen investive Gebarung							0,00	0,00	0,00
SU 34	Summe Auszahlungen investive Gebarung							0,00	0,00	0,00
SA2	Saldo (2) Geldfluss aus der Investiven Gebarung (33 – 34)							0,00	0,00	0,00
SA3	Saldo (3) Nettofinanzierungssaldo (Saldo 1 + Saldo 2)							-500,00	0,00	-433,02
Finanzierungstätigkeit										
SU 35	Summe Einzahlungen aus der Finanzierungstätigkeit							0,00	0,00	0,00
SU 36	Summe Auszahlungen aus der Finanzierungstätigkeit							0,00	0,00	0,00
SA4	Saldo (4) Geldfluss aus der Finanzierungstätigkeit (35 – 36)							0,00	0,00	0,00
SA5	Saldo (5) Geldfluss aus der voranschlagswirksamen Gebarung (Saldo 3 + Saldo 4)							-500,00	0,00	-433,02

		MVAG	VC	QU	Ergebnisvoranschlag			Finanzierungsvoranschlag		
		EH	FH		VA 2025	VA 2024	RA 2023	VA 2025	VA 2024	RA 2023
39	Kultus									
390	Kirchliche Angelegenheiten									
390000	Kirchliche Angelegenheiten									
Operative Gebarung										
SU 21 / 31	Summe Erträge / Einzahlungen operative Gebarung				0,00	0,00	0,00	0,00	0,00	0,00
1/390000-729000	Aufwendungen für Kirchen	2225	3225	24	500,00	500,00		500,00	500,00	
1/390000-757000	Transfers an private Organisationen ohne Erwerbszweck	2234	3234	27	500,00	500,00	450,00	500,00	500,00	450,00
SU 22 / 32	Summe Aufwendungen / Auszahlungen operative Gebarung				1.000,00	1.000,00	450,00	1.000,00	1.000,00	450,00
SA 0 / SA 1	(0) Nettoergebnis (21 - 22) / (1) Geldfluss operative Gebarung (31 – 32)				-1.000,00	-1.000,00	-450,00	-1.000,00	-1.000,00	-450,00
SA01	Saldo (01) Haushaltsrücklagen (230 - 240)				0,00	0,00	0,00	0,00	0,00	0,00
SA00	Saldo (00) Nettoergebnis nach Haushaltsrücklagen (Saldo 0 + Saldo 01)				-1.000,00	-1.000,00	-450,00			
Investive Gebarung										
SU 33	Summe Einzahlungen investive Gebarung							0,00	0,00	0,00
SU 34	Summe Auszahlungen investive Gebarung							0,00	0,00	0,00
SA2	Saldo (2) Geldfluss aus der Investiven Gebarung (33 – 34)							0,00	0,00	0,00
SA3	Saldo (3) Nettofinanzierungssaldo (Saldo 1 + Saldo 2)							-1.000,00	-1.000,00	-450,00
Finanzierungstätigkeit										
SU 35	Summe Einzahlungen aus der Finanzierungstätigkeit							0,00	0,00	0,00
SU 36	Summe Auszahlungen aus der Finanzierungstätigkeit							0,00	0,00	0,00
SA4	Saldo (4) Geldfluss aus der Finanzierungstätigkeit (35 – 36)							0,00	0,00	0,00
SA5	Saldo (5) Geldfluss aus der voranschlagswirksamen Gebarung (Saldo 3 + Saldo 4)							-1.000,00	-1.000,00	-450,00

MVAG VC QU					Ergebnisvoranschlag			Finanzierungsvoranschlag		
					VA 2025	VA 2024	RA 2023	VA 2025	VA 2024	RA 2023
4 Soziale Wohlfahrt und Wohnbauförderung										
41	Allgemeine öffentliche Wohlfahrt									
419	Sonstige Einrichtungen und Maßnahmen									
419000	Allgemeine öffentliche Wohlfahrt									
Operative Gebarung										
SU 21 / 31	Summe Erträge / Einzahlungen operative Gebarung				0,00	0,00	0,00	0,00	0,00	0,00
1/419000-751000	Sozialhilfe-Wohnsitzgemeindebeitrag	2231	3231	26	3.900,00	4.500,00	5.039,32	3.900,00	4.500,00	5.039,32
1/419000-751100	Sozialhilfeumlage	2231	3231	26	290.000,00	270.000,00	236.718,49	290.000,00	270.000,00	236.718,49
SU 22 / 32	Summe Aufwendungen / Auszahlungen operative Gebarung				293.900,00	274.500,00	241.757,81	293.900,00	274.500,00	241.757,81
SA 0 / SA 1	(0) Nettoergebnis (21 - 22) / (1) Geldfluss operative Gebarung (31 – 32)				-293.900,00	-274.500,00	-241.757,81	-293.900,00	-274.500,00	-241.757,81
SA01	Saldo (01) Haushaltsrücklagen (230 - 240)				0,00	0,00	0,00	0,00	0,00	0,00
SA00	Saldo (00) Nettoergebnis nach Haushaltsrücklagen (Saldo 0 + Saldo 01)				-293.900,00	-274.500,00	-241.757,81			
Investive Gebarung										
SU 33	Summe Einzahlungen investive Gebarung							0,00	0,00	0,00
SU 34	Summe Auszahlungen investive Gebarung							0,00	0,00	0,00
SA2	Saldo (2) Geldfluss aus der Investiven Gebarung (33 – 34)							0,00	0,00	0,00
SA3	Saldo (3) Nettofinanzierungssaldo (Saldo 1 + Saldo 2)							-293.900,00	-274.500,00	-241.757,81
Finanzierungstätigkeit										
SU 35	Summe Einzahlungen aus der Finanzierungstätigkeit							0,00	0,00	0,00
SU 36	Summe Auszahlungen aus der Finanzierungstätigkeit							0,00	0,00	0,00
SA4	Saldo (4) Geldfluss aus der Finanzierungstätigkeit (35 – 36)							0,00	0,00	0,00
SA5	Saldo (5) Geldfluss aus der voranschlagswirksamen Gebarung (Saldo 3 + Saldo 4)							-293.900,00	-274.500,00	-241.757,81
43	Jugendwohlfahrt									
439	Sonstige Einrichtungen und Maßnahmen									
439000	Jugendwohlfahrt									
Operative Gebarung										
SU 21 / 31	Summe Erträge / Einzahlungen operative Gebarung				0,00	0,00	0,00	0,00	0,00	0,00
1/439000-751000	Kinder- und Jugendhilfe-Umlage	2231	3231	26	55.000,00	53.000,00	45.440,85	55.000,00	53.000,00	45.440,85
1/439000-768100	Sonstige Maßnahmen Tagesmütter	2234	3234	27	100,00	500,00	270,00	100,00	500,00	240,00
SU 22 / 32	Summe Aufwendungen / Auszahlungen operative Gebarung				55.100,00	53.500,00	45.710,85	55.100,00	53.500,00	45.680,85
SA 0 / SA 1	(0) Nettoergebnis (21 - 22) / (1) Geldfluss operative Gebarung (31 – 32)				-55.100,00	-53.500,00	-45.710,85	-55.100,00	-53.500,00	-45.680,85
SA01	Saldo (01) Haushaltsrücklagen (230 - 240)				0,00	0,00	0,00	0,00	0,00	0,00
SA00	Saldo (00) Nettoergebnis nach Haushaltsrücklagen (Saldo 0 + Saldo 01)				-55.100,00	-53.500,00	-45.710,85			

		MVAG	VC QU	Ergebnisvoranschlag			Finanzierungsvoranschlag		
		EH	FH	VA 2025	VA 2024	RA 2023	VA 2025	VA 2024	RA 2023
Investive Gebarung									
SU 33	Summe Einzahlungen investive Gebarung						0,00	0,00	0,00
SU 34	Summe Auszahlungen investive Gebarung						0,00	0,00	0,00
SA2	Saldo (2) Geldfluss aus der Investiven Gebarung (33 – 34)						0,00	0,00	0,00
SA3	Saldo (3) Nettofinanzierungssaldo (Saldo 1 + Saldo 2)						-55.100,00	-53.500,00	-45.680,85
Finanzierungstätigkeit									
SU 35	Summe Einzahlungen aus der Finanzierungstätigkeit						0,00	0,00	0,00
SU 36	Summe Auszahlungen aus der Finanzierungstätigkeit						0,00	0,00	0,00
SA4	Saldo (4) Geldfluss aus der Finanzierungstätigkeit (35 – 36)						0,00	0,00	0,00
SA5	Saldo (5) Geldfluss aus der voranschlagswirksamen Gebarung (Saldo 3 + Saldo 4)						-55.100,00	-53.500,00	-45.680,85
44 Behebung von Notständen									
441 Maßnahmen									
441000 Behebung von Notständen									
Operative Gebarung									
SU 21 / 31	Summe Erträge / Einzahlungen operative Gebarung			0,00	0,00	0,00	0,00	0,00	0,00
1/441000-728000	Entgelte für sonstige Leistungen	2225	3225	24	500,00	500,00	500,00	500,00	
SU 22 / 32	Summe Aufwendungen / Auszahlungen operative Gebarung				500,00	500,00	500,00	500,00	0,00
SA 0 / SA 1	(0) Nettoergebnis (21 - 22) / (1) Geldfluss operative Gebarung (31 – 32)				-500,00	-500,00	-500,00	-500,00	0,00
SA01	Saldo (01) Haushaltsrücklagen (230 - 240)				0,00	0,00	0,00	0,00	0,00
SA00	Saldo (00) Nettoergebnis nach Haushaltsrücklagen (Saldo 0 + Saldo 01)				-500,00	-500,00	0,00		
Investive Gebarung									
SU 33	Summe Einzahlungen investive Gebarung						0,00	0,00	0,00
SU 34	Summe Auszahlungen investive Gebarung						0,00	0,00	0,00
SA2	Saldo (2) Geldfluss aus der Investiven Gebarung (33 – 34)						0,00	0,00	0,00
SA3	Saldo (3) Nettofinanzierungssaldo (Saldo 1 + Saldo 2)						-500,00	-500,00	0,00
Finanzierungstätigkeit									
SU 35	Summe Einzahlungen aus der Finanzierungstätigkeit						0,00	0,00	0,00
SU 36	Summe Auszahlungen aus der Finanzierungstätigkeit						0,00	0,00	0,00
SA4	Saldo (4) Geldfluss aus der Finanzierungstätigkeit (35 – 36)						0,00	0,00	0,00
SA5	Saldo (5) Geldfluss aus der voranschlagswirksamen Gebarung (Saldo 3 + Saldo 4)						-500,00	-500,00	0,00

		MVAG	VC QU	Ergebnisvoranschlag			Finanzierungsvoranschlag		
		EH	FH	VA 2025	VA 2024	RA 2023	VA 2025	VA 2024	RA 2023
46	Familienpolitische Maßnahmen								
469	Sonstige Maßnahmen								
469000	Sonstige Maßnahmen								
Operative Gebarung									
SU 21 / 31	Summe Erträge / Einzahlungen operative Gebarung			0,00	0,00	0,00	0,00	0,00	0,00
1/469000-413000	Säuglingswäschepakete	2221	3221	23	500,00	500,00	54,00	500,00	54,00
SU 22 / 32	Summe Aufwendungen / Auszahlungen operative Gebarung			500,00	500,00	54,00	500,00	500,00	54,00
SA 0 / SA 1	(0) Nettoergebnis (21 - 22) / (1) Geldfluss operative Gebarung (31 – 32)			-500,00	-500,00	-54,00	-500,00	-500,00	-54,00
SA01	Saldo (01) Haushaltsrücklagen (230 - 240)			0,00	0,00	0,00	0,00	0,00	0,00
SA00	Saldo (00) Nettoergebnis nach Haushaltsrücklagen (Saldo 0 + Saldo 01)			-500,00	-500,00	-54,00			
Investive Gebarung									
SU 33	Summe Einzahlungen investive Gebarung						0,00	0,00	0,00
SU 34	Summe Auszahlungen investive Gebarung						0,00	0,00	0,00
SA2	Saldo (2) Geldfluss aus der Investiven Gebarung (33 – 34)						0,00	0,00	0,00
SA3	Saldo (3) Nettofinanzierungssaldo (Saldo 1 + Saldo 2)						-500,00	-500,00	-54,00
Finanzierungstätigkeit									
SU 35	Summe Einzahlungen aus der Finanzierungstätigkeit						0,00	0,00	0,00
SU 36	Summe Auszahlungen aus der Finanzierungstätigkeit						0,00	0,00	0,00
SA4	Saldo (4) Geldfluss aus der Finanzierungstätigkeit (35 – 36)						0,00	0,00	0,00
SA5	Saldo (5) Geldfluss aus der voranschlagswirksamen Gebarung (Saldo 3 + Saldo 4)						-500,00	-500,00	-54,00
48	Wohnbauförderung								
480	Allgemeine Wohnbauförderung								
480000	Wohnbauförderung								
Operative Gebarung									
SU 21 / 31	Summe Erträge / Einzahlungen operative Gebarung			0,00	0,00	0,00	0,00	0,00	0,00
1/480000-768000	Zuwendungen an Bauinteressenten	2234	3234	27	8.000,00	11.000,00	13.800,00	8.000,00	11.000,00
	Alternativanlagen								
SU 22 / 32	Summe Aufwendungen / Auszahlungen operative Gebarung			8.000,00	11.000,00	13.800,00	8.000,00	11.000,00	13.800,00
SA 0 / SA 1	(0) Nettoergebnis (21 - 22) / (1) Geldfluss operative Gebarung (31 – 32)			-8.000,00	-11.000,00	-13.800,00	-8.000,00	-11.000,00	-13.800,00
SA01	Saldo (01) Haushaltsrücklagen (230 - 240)			0,00	0,00	0,00	0,00	0,00	0,00
SA00	Saldo (00) Nettoergebnis nach Haushaltsrücklagen (Saldo 0 + Saldo 01)			-8.000,00	-11.000,00	-13.800,00			
Investive Gebarung									
SU 33	Summe Einzahlungen investive Gebarung						0,00	0,00	0,00
SU 34	Summe Auszahlungen investive Gebarung						0,00	0,00	0,00
SA2	Saldo (2) Geldfluss aus der Investiven Gebarung (33 – 34)						0,00	0,00	0,00

		MVAG	VC QU	Ergebnisvoranschlag			Finanzierungsvoranschlag		
		EH	FH	VA 2025	VA 2024	RA 2023	VA 2025	VA 2024	RA 2023
SA3	Saldo (3) Nettofinanzierungssaldo (Saldo 1 + Saldo 2)						-8.000,00	-11.000,00	-13.800,00
Finanzierungstätigkeit									
SU 35	Summe Einzahlungen aus der Finanzierungstätigkeit						0,00	0,00	0,00
SU 36	Summe Auszahlungen aus der Finanzierungstätigkeit						0,00	0,00	0,00
SA4	Saldo (4) Geldfluss aus der Finanzierungstätigkeit (35 – 36)						0,00	0,00	0,00
SA5	Saldo (5) Geldfluss aus der voranschlagswirksamen Gebarung (Saldo 3 + Saldo 4)						-8.000,00	-11.000,00	-13.800,00

		MVAG VC QU			Ergebnisvoranschlag			Finanzierungsvoranschlag		
		EH	FH		VA 2025	VA 2024	RA 2023	VA 2025	VA 2024	RA 2023
5 Gesundheit										
51	Gesundheitsdienst									
510	Medizinische Bereichsversorgung									
510000	Medizinische Bereichsversorgung									
Operative Gebarung										
SU 21 / 31	Summe Erträge / Einzahlungen operative Gebarung				0,00	0,00	0,00	0,00	0,00	0,00
1/510000-751000	Beitrag NÖ Sanitätsgruppengemeinde	2231	3231	26	7.000,00	6.500,00	6.547,57	7.000,00	6.500,00	6.547,57
1/510000-753000	Beitrag zu Sanitätsgemeinde Kreuzstetten	2231	3231	26	8.000,00	8.000,00	7.900,00	8.000,00	8.000,00	7.900,00
SU 22 / 32	Summe Aufwendungen / Auszahlungen operative Gebarung				15.000,00	14.500,00	14.447,57	15.000,00	14.500,00	14.447,57
SA 0 / SA 1	(0) Nettoergebnis (21 - 22) / (1) Geldfluss operative Gebarung (31 – 32)				-15.000,00	-14.500,00	-14.447,57	-15.000,00	-14.500,00	-14.447,57
SA01	Saldo (01) Haushaltsrücklagen (230 - 240)				0,00	0,00	0,00	0,00	0,00	0,00
SA00	Saldo (00) Nettoergebnis nach Haushaltsrücklagen (Saldo 0 + Saldo 01)				-15.000,00	-14.500,00	-14.447,57			
Investive Gebarung										
SU 33	Summe Einzahlungen investive Gebarung							0,00	0,00	0,00
SU 34	Summe Auszahlungen investive Gebarung							0,00	0,00	0,00
SA2	Saldo (2) Geldfluss aus der Investiven Gebarung (33 – 34)							0,00	0,00	0,00
SA3	Saldo (3) Nettofinanzierungssaldo (Saldo 1 + Saldo 2)							-15.000,00	-14.500,00	-14.447,57
Finanzierungstätigkeit										
SU 35	Summe Einzahlungen aus der Finanzierungstätigkeit							0,00	0,00	0,00
SU 36	Summe Auszahlungen aus der Finanzierungstätigkeit							0,00	0,00	0,00
SA4	Saldo (4) Geldfluss aus der Finanzierungstätigkeit (35 – 36)							0,00	0,00	0,00
SA5	Saldo (5) Geldfluss aus der voranschlagswirksamen Gebarung (Saldo 3 + Saldo 4)							-15.000,00	-14.500,00	-14.447,57
512	Sonstige medizinische Beratung und Betreuung									
512000	Sonstige medizinische Beratung und Betreuung									
Operative Gebarung										
2/512000+829000	Förderungen (Gesunde Gemeinde)	2116	3116	18	1.000,00	1.000,00	225,00	1.000,00	1.000,00	225,00
SU 21 / 31	Summe Erträge / Einzahlungen operative Gebarung				1.000,00	1.000,00	225,00	1.000,00	1.000,00	225,00
1/512000-400000	Geringwertige Wirtschaftsgüter (GWG)	2221	3221	23	500,00	500,00	2.322,00	500,00	500,00	2.322,00
1/512000-458000	Mittel zur ärztlichen Betreuung	2221	3221	23	500,00	500,00	475,20	500,00	500,00	475,20
	Gesundheitsvorsorge									
1/512000-680000	Planmäßige Abschreibung	2226			200,00	200,00	195,24			
1/512000-728000	Gesunde Gemeinde	2225	3225	24	3.100,00	3.000,00	4.045,16	3.100,00	3.000,00	3.745,16
SU 22 / 32	Summe Aufwendungen / Auszahlungen operative Gebarung				4.300,00	4.200,00	7.037,60	4.100,00	4.000,00	6.542,36
SA 0 / SA 1	(0) Nettoergebnis (21 - 22) / (1) Geldfluss operative Gebarung (31 – 32)				-3.300,00	-3.200,00	-6.812,60	-3.100,00	-3.000,00	-6.317,36
SA01	Saldo (01) Haushaltsrücklagen (230 - 240)				0,00	0,00	0,00	0,00	0,00	0,00

		MVAG VC QU			Ergebnisvoranschlag			Finanzierungsvoranschlag		
		EH	FH		VA 2025	VA 2024	RA 2023	VA 2025	VA 2024	RA 2023
SA00	Saldo (00) Nettoergebnis nach Haushaltsrücklagen (Saldo 0 + Saldo 01)				-3.300,00	-3.200,00	-6.812,60			
Investive Gebarung										
SU 33	Summe Einzahlungen investive Gebarung							0,00	0,00	0,00
SU 34	Summe Auszahlungen investive Gebarung							0,00	0,00	0,00
SA2	Saldo (2) Geldfluss aus der Investiven Gebarung (33 – 34)							0,00	0,00	0,00
SA3	Saldo (3) Nettofinanzierungssaldo (Saldo 1 + Saldo 2)							-3.100,00	-3.000,00	-6.317,36
Finanzierungstätigkeit										
SU 35	Summe Einzahlungen aus der Finanzierungstätigkeit							0,00	0,00	0,00
SU 36	Summe Auszahlungen aus der Finanzierungstätigkeit							0,00	0,00	0,00
SA4	Saldo (4) Geldfluss aus der Finanzierungstätigkeit (35 – 36)							0,00	0,00	0,00
SA5	Saldo (5) Geldfluss aus der voranschlagswirksamen Gebarung (Saldo 3 + Saldo 4)							-3.100,00	-3.000,00	-6.317,36
519	Sonstige Einrichtungen und Maßnahmen									
519100	Sonstige Einrichtungen und Maßnahmen (Corona)									
Operative Gebarung										
SU 21 / 31	Summe Erträge / Einzahlungen operative Gebarung				0,00	0,00	0,00	0,00	0,00	0,00
1/519100-722000	Rückersätze von Erträgen	2225	3225	24			12.236,00			12.236,00
1/519100-729000	Sonstige Aufwendungen	2225	3225	24		500,00			500,00	
SU 22 / 32	Summe Aufwendungen / Auszahlungen operative Gebarung				0,00	500,00	12.236,00	0,00	500,00	12.236,00
SA 0 / SA 1	(0) Nettoergebnis (21 - 22) / (1) Geldfluss operative Gebarung (31 – 32)				0,00	-500,00	-12.236,00	0,00	-500,00	-12.236,00
SA01	Saldo (01) Haushaltsrücklagen (230 - 240)				0,00	0,00	0,00	0,00	0,00	0,00
SA00	Saldo (00) Nettoergebnis nach Haushaltsrücklagen (Saldo 0 + Saldo 01)				0,00	-500,00	-12.236,00			
Investive Gebarung										
SU 33	Summe Einzahlungen investive Gebarung							0,00	0,00	0,00
SU 34	Summe Auszahlungen investive Gebarung							0,00	0,00	0,00
SA2	Saldo (2) Geldfluss aus der Investiven Gebarung (33 – 34)							0,00	0,00	0,00
SA3	Saldo (3) Nettofinanzierungssaldo (Saldo 1 + Saldo 2)							0,00	-500,00	-12.236,00
Finanzierungstätigkeit										
SU 35	Summe Einzahlungen aus der Finanzierungstätigkeit							0,00	0,00	0,00
SU 36	Summe Auszahlungen aus der Finanzierungstätigkeit							0,00	0,00	0,00
SA4	Saldo (4) Geldfluss aus der Finanzierungstätigkeit (35 – 36)							0,00	0,00	0,00
SA5	Saldo (5) Geldfluss aus der voranschlagswirksamen Gebarung (Saldo 3 + Saldo 4)							0,00	-500,00	-12.236,00

		MVAG	VC QU	Ergebnisvoranschlag			Finanzierungsvoranschlag		
		EH	FH	VA 2025	VA 2024	RA 2023	VA 2025	VA 2024	RA 2023
52	Umweltschutz								
520	Natur- und Landschaftsschutz								
520000	Umweltschutz								
Operative Gebarung									
SU 21 / 31	Summe Erträge / Einzahlungen operative Gebarung			0,00	0,00	0,00	0,00	0,00	0,00
1/520000-726000	Beitrag an Klimabündnis	2225	3225	24	600,00	600,00	586,91	600,00	586,91
SU 22 / 32	Summe Aufwendungen / Auszahlungen operative Gebarung				600,00	600,00	586,91	600,00	586,91
SA 0 / SA 1	(0) Nettoergebnis (21 - 22) / (1) Geldfluss operative Gebarung (31 – 32)				-600,00	-600,00	-586,91	-600,00	-586,91
SA01	Saldo (01) Haushaltsrücklagen (230 - 240)				0,00	0,00	0,00	0,00	0,00
SA00	Saldo (00) Nettoergebnis nach Haushaltsrücklagen (Saldo 0 + Saldo 01)				-600,00	-600,00	-586,91		
Investive Gebarung									
SU 33	Summe Einzahlungen investive Gebarung						0,00	0,00	0,00
SU 34	Summe Auszahlungen investive Gebarung						0,00	0,00	0,00
SA2	Saldo (2) Geldfluss aus der Investiven Gebarung (33 – 34)						0,00	0,00	0,00
SA3	Saldo (3) Nettofinanzierungssaldo (Saldo 1 + Saldo 2)						-600,00	-600,00	-586,91
Finanzierungstätigkeit									
SU 35	Summe Einzahlungen aus der Finanzierungstätigkeit						0,00	0,00	0,00
SU 36	Summe Auszahlungen aus der Finanzierungstätigkeit						0,00	0,00	0,00
SA4	Saldo (4) Geldfluss aus der Finanzierungstätigkeit (35 – 36)						0,00	0,00	0,00
SA5	Saldo (5) Geldfluss aus der voranschlagswirksamen Gebarung (Saldo 3 + Saldo 4)						-600,00	-600,00	-586,91
522	Reinhaltung der Luft								
522000	Reinhaltung der Luft								
Operative Gebarung									
2/522000+810000	Erträge aus Leistungen E-Ladesäule	2114	3114		2.000,00	6.500,00	2.000,00	6.500,00	
SU 21 / 31	Summe Erträge / Einzahlungen operative Gebarung				2.000,00	6.500,00	0,00	2.000,00	0,00
1/522000-600000	Strom E-Ladesäule	2222	3222			1.500,00		1.500,00	
SU 22 / 32	Summe Aufwendungen / Auszahlungen operative Gebarung				0,00	1.500,00	0,00	0,00	0,00
SA 0 / SA 1	(0) Nettoergebnis (21 - 22) / (1) Geldfluss operative Gebarung (31 – 32)				2.000,00	5.000,00	0,00	2.000,00	0,00
SA01	Saldo (01) Haushaltsrücklagen (230 - 240)				0,00	0,00	0,00	0,00	0,00
SA00	Saldo (00) Nettoergebnis nach Haushaltsrücklagen (Saldo 0 + Saldo 01)				2.000,00	5.000,00	0,00		
Investive Gebarung									
SU 33	Summe Einzahlungen investive Gebarung						0,00	0,00	0,00
1/522000-005000	Anlage E-Säule	3412	2					5.000,00	
SU 34	Summe Auszahlungen investive Gebarung						0,00	5.000,00	0,00
SA2	Saldo (2) Geldfluss aus der Investiven Gebarung (33 – 34)						0,00	-5.000,00	0,00
SA3	Saldo (3) Nettofinanzierungssaldo (Saldo 1 + Saldo 2)						2.000,00	0,00	0,00

		MVAG VC QU			Ergebnisvoranschlag			Finanzierungsvoranschlag		
		EH	FH		VA 2025	VA 2024	RA 2023	VA 2025	VA 2024	RA 2023
Finanzierungstätigkeit										
SU 35	Summe Einzahlungen aus der Finanzierungstätigkeit							0,00	0,00	0,00
SU 36	Summe Auszahlungen aus der Finanzierungstätigkeit							0,00	0,00	0,00
SA4	Saldo (4) Geldfluss aus der Finanzierungstätigkeit (35 – 36)							0,00	0,00	0,00
SA5	Saldo (5) Geldfluss aus der voranschlagswirksamen Gebarung (Saldo 3 + Saldo 4)							2.000,00	0,00	0,00
529	Sonstige Einrichtungen und Maßnahmen									
529000	Sonstige Maßnahmen									
Operative Gebarung										
2/529000+816000	Kostenbeitrag f. sonst. Leistungen Bekämpfung Miniermotte	2114	3114	13	600,00	300,00	607,64	600,00	300,00	607,64
SU 21 / 31	Summe Erträge / Einzahlungen operative Gebarung				600,00	300,00	607,64	600,00	300,00	607,64
1/529000-728000	Schädlingsbekämpfung	2225	3225	24	2.100,00	2.200,00	2.182,12	2.100,00	2.200,00	2.182,12
SU 22 / 32	Summe Aufwendungen / Auszahlungen operative Gebarung				2.100,00	2.200,00	2.182,12	2.100,00	2.200,00	2.182,12
SA 0 / SA 1	(0) Nettoergebnis (21 - 22) / (1) Geldfluss operative Gebarung (31 – 32)				-1.500,00	-1.900,00	-1.574,48	-1.500,00	-1.900,00	-1.574,48
SA01	Saldo (01) Haushaltsrücklagen (230 - 240)				0,00	0,00	0,00	0,00	0,00	0,00
SA00	Saldo (00) Nettoergebnis nach Haushaltsrücklagen (Saldo 0 + Saldo 01)				-1.500,00	-1.900,00	-1.574,48			
Investive Gebarung										
SU 33	Summe Einzahlungen investive Gebarung							0,00	0,00	0,00
SU 34	Summe Auszahlungen investive Gebarung							0,00	0,00	0,00
SA2	Saldo (2) Geldfluss aus der Investiven Gebarung (33 – 34)							0,00	0,00	0,00
SA3	Saldo (3) Nettofinanzierungssaldo (Saldo 1 + Saldo 2)							-1.500,00	-1.900,00	-1.574,48
Finanzierungstätigkeit										
SU 35	Summe Einzahlungen aus der Finanzierungstätigkeit							0,00	0,00	0,00
SU 36	Summe Auszahlungen aus der Finanzierungstätigkeit							0,00	0,00	0,00
SA4	Saldo (4) Geldfluss aus der Finanzierungstätigkeit (35 – 36)							0,00	0,00	0,00
SA5	Saldo (5) Geldfluss aus der voranschlagswirksamen Gebarung (Saldo 3 + Saldo 4)							-1.500,00	-1.900,00	-1.574,48
53	Rettungs- und Warndienste									
530	Rettungsdienste									
530000	Rettungsdienste									
Operative Gebarung										
SU 21 / 31	Summe Erträge / Einzahlungen operative Gebarung				0,00	0,00	0,00	0,00	0,00	0,00
1/530000-710000	Öffentliche Abgaben, ohne Gebühren gemäß FAG	2225	3225	24	200,00		33,35	200,00		33,35

		MVAG VC QU			Ergebnisvoranschlag			Finanzierungsvoranschlag		
		EH	FH		VA 2025	VA 2024	RA 2023	VA 2025	VA 2024	RA 2023
1/530000-757000	Transfers an private Organisationen ohne Erwerbszweck (Subvention)	2234	3234	27	100,00	500,00	1.197,92	100,00	500,00	1.197,92
SU 22 / 32	Summe Aufwendungen / Auszahlungen operative Gebarung				300,00	500,00	1.231,27	300,00	500,00	1.231,27
SA 0 / SA 1	(0) Nettoergebnis (21 - 22) / (1) Geldfluss operative Gebarung (31 – 32)				-300,00	-500,00	-1.231,27	-300,00	-500,00	-1.231,27
SA01	Saldo (01) Haushaltsrücklagen (230 - 240)				0,00	0,00	0,00	0,00	0,00	0,00
SA00	Saldo (00) Nettoergebnis nach Haushaltsrücklagen (Saldo 0 + Saldo 01)				-300,00	-500,00	-1.231,27			
Investive Gebarung										
SU 33	Summe Einzahlungen investive Gebarung							0,00	0,00	0,00
SU 34	Summe Auszahlungen investive Gebarung							0,00	0,00	0,00
SA2	Saldo (2) Geldfluss aus der Investiven Gebarung (33 – 34)							0,00	0,00	0,00
SA3	Saldo (3) Nettofinanzierungssaldo (Saldo 1 + Saldo 2)							-300,00	-500,00	-1.231,27
Finanzierungstätigkeit										
SU 35	Summe Einzahlungen aus der Finanzierungstätigkeit							0,00	0,00	0,00
SU 36	Summe Auszahlungen aus der Finanzierungstätigkeit							0,00	0,00	0,00
SA4	Saldo (4) Geldfluss aus der Finanzierungstätigkeit (35 – 36)							0,00	0,00	0,00
SA5	Saldo (5) Geldfluss aus der voranschlagswirksamen Gebarung (Saldo 3 + Saldo 4)							-300,00	-500,00	-1.231,27
56	Krankenanstalten anderer Rechtsträger									
562	Sprengelbeiträge									
562000	Krankenanstalten anderer Rechtsträger									
Operative Gebarung										
SU 21 / 31	Summe Erträge / Einzahlungen operative Gebarung				0,00	0,00	0,00	0,00	0,00	0,00
1/562000-752000	NÖKAS (Zweckaufwand)	2231	3231	26	510.000,00	476.000,00	436.553,94	510.000,00	476.000,00	436.553,94
SU 22 / 32	Summe Aufwendungen / Auszahlungen operative Gebarung				510.000,00	476.000,00	436.553,94	510.000,00	476.000,00	436.553,94
SA 0 / SA 1	(0) Nettoergebnis (21 - 22) / (1) Geldfluss operative Gebarung (31 – 32)				-510.000,00	-476.000,00	-436.553,94	-510.000,00	-476.000,00	-436.553,94
SA01	Saldo (01) Haushaltsrücklagen (230 - 240)				0,00	0,00	0,00	0,00	0,00	0,00
SA00	Saldo (00) Nettoergebnis nach Haushaltsrücklagen (Saldo 0 + Saldo 01)				-510.000,00	-476.000,00	-436.553,94			
Investive Gebarung										
SU 33	Summe Einzahlungen investive Gebarung							0,00	0,00	0,00
SU 34	Summe Auszahlungen investive Gebarung							0,00	0,00	0,00
SA2	Saldo (2) Geldfluss aus der Investiven Gebarung (33 – 34)							0,00	0,00	0,00
SA3	Saldo (3) Nettofinanzierungssaldo (Saldo 1 + Saldo 2)							-510.000,00	-476.000,00	-436.553,94
Finanzierungstätigkeit										
SU 35	Summe Einzahlungen aus der Finanzierungstätigkeit							0,00	0,00	0,00
SU 36	Summe Auszahlungen aus der Finanzierungstätigkeit							0,00	0,00	0,00
SA4	Saldo (4) Geldfluss aus der Finanzierungstätigkeit (35 – 36)							0,00	0,00	0,00

		MVAG VC QU			Ergebnisvoranschlag			Finanzierungsvoranschlag		
		EH	FH		VA 2025	VA 2024	RA 2023	VA 2025	VA 2024	RA 2023
SA5	Saldo (5) Geldfluss aus der voranschlagswirksamen Gebarung (Saldo 3 + Saldo 4)							-510.000,00	-476.000,00	-436.553,94
562100	Beiträge der Gemeinden z.Krankenanstaltssprg.									
Operative Gebarung										
SU 21 / 31	Summe Erträge / Einzahlungen operative Gebarung				0,00	0,00	0,00	0,00	0,00	0,00
1/562100-752000	NÖKAS (Verwaltungsaufwand)	2231	3231	26	100,00	100,00	9,74	100,00	100,00	9,74
SU 22 / 32	Summe Aufwendungen / Auszahlungen operative Gebarung				100,00	100,00	9,74	100,00	100,00	9,74
SA 0 / SA 1	(0) Nettoergebnis (21 - 22) / (1) Geldfluss operative Gebarung (31 – 32)				-100,00	-100,00	-9,74	-100,00	-100,00	-9,74
SA01	Saldo (01) Haushaltsrücklagen (230 - 240)				0,00	0,00	0,00	0,00	0,00	0,00
SA00	Saldo (00) Nettoergebnis nach Haushaltsrücklagen (Saldo 0 + Saldo 01)				-100,00	-100,00	-9,74			
Investive Gebarung										
SU 33	Summe Einzahlungen investive Gebarung							0,00	0,00	0,00
SU 34	Summe Auszahlungen investive Gebarung							0,00	0,00	0,00
SA2	Saldo (2) Geldfluss aus der Investiven Gebarung (33 – 34)							0,00	0,00	0,00
SA3	Saldo (3) Nettofinanzierungssaldo (Saldo 1 + Saldo 2)							-100,00	-100,00	-9,74
Finanzierungstätigkeit										
SU 35	Summe Einzahlungen aus der Finanzierungstätigkeit							0,00	0,00	0,00
SU 36	Summe Auszahlungen aus der Finanzierungstätigkeit							0,00	0,00	0,00
SA4	Saldo (4) Geldfluss aus der Finanzierungstätigkeit (35 – 36)							0,00	0,00	0,00
SA5	Saldo (5) Geldfluss aus der voranschlagswirksamen Gebarung (Saldo 3 + Saldo 4)							-100,00	-100,00	-9,74
58	Veterinärmedizin									
581	Maßnahmen der Veterinärmedizin									
581000	Tierschutzvereine Zuwendung									
Operative Gebarung										
SU 21 / 31	Summe Erträge / Einzahlungen operative Gebarung				0,00	0,00	0,00	0,00	0,00	0,00
1/581000-756000	Unterstützungsleistungen	2233	3233	27	100,00	100,00		100,00	100,00	
SU 22 / 32	Summe Aufwendungen / Auszahlungen operative Gebarung				100,00	100,00	0,00	100,00	100,00	0,00
SA 0 / SA 1	(0) Nettoergebnis (21 - 22) / (1) Geldfluss operative Gebarung (31 – 32)				-100,00	-100,00	0,00	-100,00	-100,00	0,00
SA01	Saldo (01) Haushaltsrücklagen (230 - 240)				0,00	0,00	0,00	0,00	0,00	0,00
SA00	Saldo (00) Nettoergebnis nach Haushaltsrücklagen (Saldo 0 + Saldo 01)				-100,00	-100,00	0,00			
Investive Gebarung										
SU 33	Summe Einzahlungen investive Gebarung							0,00	0,00	0,00
SU 34	Summe Auszahlungen investive Gebarung							0,00	0,00	0,00
SA2	Saldo (2) Geldfluss aus der Investiven Gebarung (33 – 34)							0,00	0,00	0,00
SA3	Saldo (3) Nettofinanzierungssaldo (Saldo 1 + Saldo 2)							-100,00	-100,00	0,00

		MVAG		VC QU	Ergebnisvoranschlag			Finanzierungsvoranschlag		
		EH	FH		VA 2025	VA 2024	RA 2023	VA 2025	VA 2024	RA 2023
Finanzierungstätigkeit										
SU 35	Summe Einzahlungen aus der Finanzierungstätigkeit							0,00	0,00	0,00
SU 36	Summe Auszahlungen aus der Finanzierungstätigkeit							0,00	0,00	0,00
SA4	Saldo (4) Geldfluss aus der Finanzierungstätigkeit (35 – 36)							0,00	0,00	0,00
SA5	Saldo (5) Geldfluss aus der voranschlagswirksamen Gebarung (Saldo 3 + Saldo 4)							-100,00	-100,00	0,00

		MVAG		VC QU	Ergebnisvoranschlag			Finanzierungsvoranschlag		
		EH	FH		VA 2025	VA 2024	RA 2023	VA 2025	VA 2024	RA 2023
6 Straßen- und Wasserbau, Verkehr										
61	Straßenbau									
612	Gemeindestraßen									
612000	Gemeindestraßen									
Operative Gebarung										
2/612000+808000	Verkauf von Hausnummerntafeln	2116	3116	16	500,00	400,00	132,00	500,00	400,00	132,00
2/612000+813000	Erträge aus der Auflösung von Investitionszuschüssen (Kapitaltransfers)	2127			5.700,00	5.700,00	5.745,41			
2/612000+813001	Erträge aus der Auflösung von Investitionszuschüssen (Kapitaltransfers)	2127			5.400,00					
2/612000+827000	Kostenersätze für die Überlassung von Bediensteten an Dritte	2116	3116	18	2.000,00	2.000,00	3.000,00	1.500,00	1.500,00	2.400,00
2/612000+829100	sonstige Einnahmen	2116	3116	18	10.100,00	3.900,00	26.098,38	6.000,00	6.000,00	16.149,72
2/612000+829200	Sonstige Erträge	2116	3116	18			46.232,21			46.232,21
6/612000+871100	Bedarfszuweisung	2121	3121	1 33	50.000,00	190.000,00	260.000,00	50.000,00	190.000,00	415.000,00
6/612000+871120	Förderung ESPG	2121	3121	1 33		33.000,00	1.600,00		33.000,00	1.600,00
SU 21 / 31	Summe Erträge / Einzahlungen operative Gebarung				73.700,00	235.000,00	342.808,00	58.000,00	230.900,00	481.513,93
1/612000-400000	Geringwertige Wirtschaftsgüter (GWG)	2221	3221	23	3.000,00	5.500,00	3.102,52	3.000,00	5.500,00	3.102,52
1/612000-413000	Hausnummerntafeln	2221	3221	23	2.000,00	1.500,00	1.665,22	2.000,00	1.500,00	
1/612000-452000	Treibstoffe	2221	3221	23		3.100,00			3.100,00	
1/612000-455000	Chemische und sonstige artverwandte Mittel - Winterdienst Streumaterial	2221	3221	23	8.000,00	6.000,00	7.981,52	8.000,00	6.000,00	9.277,52
1/612000-511000	Geldbezüge der Vertragsbediensteten in handwerklicher Verwendung	2211	3211			200,00			200,00	
1/612000-523000	Geldbezüge der nicht ganzjährig beschäftigten Arbeiter	2211	3211	20	800,00	800,00	1.052,98	800,00	800,00	1.052,98
1/612000-565000	Mehrleistungsvergütungen	2211	3211		500,00	500,00		500,00	500,00	
1/612000-580000	Dienstgeberbeiträge zum Ausgleichsfonds für Familienbeihilfen	2212	3212	20	100,00	100,00	38,96	100,00	100,00	38,96
1/612000-582000	Sonstige Dienstgeberbeiträge zur sozialen Sicherheit	2212	3212	20	100,00	100,00	8,69	100,00	100,00	8,69
1/612000-611000	Instandhaltung der Gemeindestraßen	2224	3224	24	6.300,00	6.100,00	109.524,04	6.300,00	6.100,00	109.524,04
1/612000-617000	Instandhaltung der Fahrzeuge	2224	3224	24		6.000,00			6.000,00	
1/612000-680000	Planmäßige Abschreibung	2226			147.600,00	147.900,00	148.224,40			
1/612000-700000	Miet-Traktor (SW 641BG - Winterdienst)	2223	3223	24	3.800,00	3.700,00	3.804,00	3.800,00	3.700,00	3.804,00
1/612000-720000	Kostenbeiträge (Kostenersätze) für Leistungen	2225	3225	24	25.800,00	25.000,00	36.643,75	25.800,00	25.000,00	37.280,35
1/612000-728100	Ausgaben für Baumkataster	2225	3225	24	3.500,00	3.000,00	5.866,20	3.500,00	3.000,00	5.866,20

		MVAG VC QU			Ergebnisvoranschlag			Finanzierungsvoranschlag		
		EH	FH		VA 2025	VA 2024	RA 2023	VA 2025	VA 2024	RA 2023
1/612000-728200	Entgelte für sonstige Leistungen (Winterdienst)	2225	3225	24		1.500,00	1.988,98		1.500,00	1.988,98
SU 22 / 32	Summe Aufwendungen / Auszahlungen operative Gebarung				201.500,00	211.000,00	319.901,26	53.900,00	63.100,00	171.944,24
SA 0 / SA 1	(0) Nettoergebnis (21 - 22) / (1) Geldfluss operative Gebarung (31 – 32)				-127.800,00	24.000,00	22.906,74	4.100,00	167.800,00	309.569,69
SA01	Saldo (01) Haushaltsrücklagen (230 - 240)				0,00	0,00	0,00	0,00	0,00	0,00
SA00	Saldo (00) Nettoergebnis nach Haushaltsrücklagen (Saldo 0 + Saldo 01)				-127.800,00	24.000,00	22.906,74			
Investive Gebarung										
6/612000+300000	Kapitaltransfers von Bund, Bundesfonds und Bundeskammern	3331	1	33						81.574,00
6/612000+301000	Förderung ESPG	3331	1					33.000,00		
SU 33	Summe Einzahlungen investive Gebarung							33.000,00	0,00	81.574,00
5/612000-002000	Straßenbauten	3412	1	40				120.000,00	80.000,00	
5/612000-005000	Anlagen zu Straßenbauten	3412	1	40				20.000,00	360.000,00	17.282,53
1/612000-010000	Gebäude und Bauten	3413	2	40						6.921,12
1/612000-042100	Ankauf von Hinweistafeln	3415	2	41				1.000,00	1.000,00	
1/612000-070000	Aktivierungsfähige Rechte (immaterielle Vermögenswerte)	3411	2	42				5.800,00	5.600,00	
SU 34	Summe Auszahlungen investive Gebarung							146.800,00	446.600,00	24.203,65
SA2	Saldo (2) Geldfluss aus der Investiven Gebarung (33 – 34)							-113.800,00	-446.600,00	57.370,35
SA3	Saldo (3) Nettofinanzierungssaldo (Saldo 1 + Saldo 2)							-109.700,00	-278.800,00	366.940,04
Finanzierungstätigkeit										
SU 35	Summe Einzahlungen aus der Finanzierungstätigkeit							0,00	0,00	0,00
SU 36	Summe Auszahlungen aus der Finanzierungstätigkeit							0,00	0,00	0,00
SA4	Saldo (4) Geldfluss aus der Finanzierungstätigkeit (35 – 36)							0,00	0,00	0,00
SA5	Saldo (5) Geldfluss aus der voranschlagswirksamen Gebarung (Saldo 3 + Saldo 4)							-109.700,00	-278.800,00	366.940,04
63	Schutzwasserbau									
631	Konkurrenzgewässer									
631000	Konkurrenzgewässer									
Operative Gebarung										
SU 21 / 31	Summe Erträge / Einzahlungen operative Gebarung				0,00	0,00	0,00	0,00	0,00	0,00
1/631000-755000	Transfers an Unternehmen (ohne Finanzunternehmen) und andere	2233	3233	27	26.500,00	19.800,00	18.368,00	26.500,00	19.800,00	18.368,00
SU 22 / 32	Summe Aufwendungen / Auszahlungen operative Gebarung				26.500,00	19.800,00	18.368,00	26.500,00	19.800,00	18.368,00
SA 0 / SA 1	(0) Nettoergebnis (21 - 22) / (1) Geldfluss operative Gebarung (31 – 32)				-26.500,00	-19.800,00	-18.368,00	-26.500,00	-19.800,00	-18.368,00
SA01	Saldo (01) Haushaltsrücklagen (230 - 240)				0,00	0,00	0,00	0,00	0,00	0,00
SA00	Saldo (00) Nettoergebnis nach Haushaltsrücklagen (Saldo 0 + Saldo 01)				-26.500,00	-19.800,00	-18.368,00			

		MVAG		VC QU	Ergebnisvoranschlag			Finanzierungsvoranschlag		
		EH	FH		VA 2025	VA 2024	RA 2023	VA 2025	VA 2024	RA 2023
Investive Gebarung										
SU 33	Summe Einzahlungen investive Gebarung							0,00	0,00	0,00
SU 34	Summe Auszahlungen investive Gebarung							0,00	0,00	0,00
SA2	Saldo (2) Geldfluss aus der Investiven Gebarung (33 – 34)							0,00	0,00	0,00
SA3	Saldo (3) Nettofinanzierungssaldo (Saldo 1 + Saldo 2)							-26.500,00	-19.800,00	-18.368,00
Finanzierungstätigkeit										
SU 35	Summe Einzahlungen aus der Finanzierungstätigkeit							0,00	0,00	0,00
SU 36	Summe Auszahlungen aus der Finanzierungstätigkeit							0,00	0,00	0,00
SA4	Saldo (4) Geldfluss aus der Finanzierungstätigkeit (35 – 36)							0,00	0,00	0,00
SA5	Saldo (5) Geldfluss aus der voranschlagswirksamen Gebarung (Saldo 3 + Saldo 4)							-26.500,00	-19.800,00	-18.368,00
633	Wildbachverbauung									
633000	Wildbachverbauung									
Operative Gebarung										
SU 21 / 31	Summe Erträge / Einzahlungen operative Gebarung				0,00	0,00	0,00	0,00	0,00	0,00
1/633000-610000	Instandhaltung von Grund und Boden (Bäche u. Gräben)	2224	3224	24	12.600,00	14.800,00	7.617,03	12.600,00	14.800,00	19.764,28
1/633000-680000	Planmäßige Abschreibung	2226			800,00	800,00	825,97			
SU 22 / 32	Summe Aufwendungen / Auszahlungen operative Gebarung				13.400,00	15.600,00	8.443,00	12.600,00	14.800,00	19.764,28
SA 0 / SA 1	(0) Nettoergebnis (21 - 22) / (1) Geldfluss operative Gebarung (31 – 32)				-13.400,00	-15.600,00	-8.443,00	-12.600,00	-14.800,00	-19.764,28
SA01	Saldo (01) Haushaltsrücklagen (230 - 240)				0,00	0,00	0,00	0,00	0,00	0,00
SA00	Saldo (00) Nettoergebnis nach Haushaltsrücklagen (Saldo 0 + Saldo 01)				-13.400,00	-15.600,00	-8.443,00			
Investive Gebarung										
SU 33	Summe Einzahlungen investive Gebarung							0,00	0,00	0,00
1/633000-006000	Sonstige Grundstückseinrichtungen	3412	2	40				500,00	500,00	
SU 34	Summe Auszahlungen investive Gebarung							500,00	500,00	0,00
SA2	Saldo (2) Geldfluss aus der Investiven Gebarung (33 – 34)							-500,00	-500,00	0,00
SA3	Saldo (3) Nettofinanzierungssaldo (Saldo 1 + Saldo 2)							-13.100,00	-15.300,00	-19.764,28
Finanzierungstätigkeit										
SU 35	Summe Einzahlungen aus der Finanzierungstätigkeit							0,00	0,00	0,00
SU 36	Summe Auszahlungen aus der Finanzierungstätigkeit							0,00	0,00	0,00
SA4	Saldo (4) Geldfluss aus der Finanzierungstätigkeit (35 – 36)							0,00	0,00	0,00
SA5	Saldo (5) Geldfluss aus der voranschlagswirksamen Gebarung (Saldo 3 + Saldo 4)							-13.100,00	-15.300,00	-19.764,28
639	Sonstige Einrichtungen und Maßnahmen									
639000	Sonstige Einrichtungen und Maßnahmen									
Operative Gebarung										
SU 21 / 31	Summe Erträge / Einzahlungen operative Gebarung				0,00	0,00	0,00	0,00	0,00	0,00

		MVAG VC QU			Ergebnisvoranschlag			Finanzierungsvoranschlag		
		EH	FH		VA 2025	VA 2024	RA 2023	VA 2025	VA 2024	RA 2023
1/639000-613000	Instandhaltung von Wasserläufen (Rückhaltebecken)	2224	3224	24	10.300,00	10.000,00	52.017,82	10.300,00	10.000,00	52.017,82
1/639000-650000	Zinsen für Finanzschulden in Euro	2241	3241	25	3.100,00			3.100,00		
1/639000-720000	Kostenbeiträge (Kostenersätze) für Leistungen	2225	3225	24	500,00	300,00	1.187,50	500,00	300,00	1.187,50
SU 22 / 32	Summe Aufwendungen / Auszahlungen operative Gebarung				13.900,00	10.300,00	53.205,32	13.900,00	10.300,00	53.205,32
SA 0 / SA 1	(0) Nettoergebnis (21 - 22) / (1) Geldfluss operative Gebarung (31 – 32)				-13.900,00	-10.300,00	-53.205,32	-13.900,00	-10.300,00	-53.205,32
SA01	Saldo (01) Haushaltsrücklagen (230 - 240)				0,00	0,00	0,00	0,00	0,00	0,00
SA00	Saldo (00) Nettoergebnis nach Haushaltsrücklagen (Saldo 0 + Saldo 01)				-13.900,00	-10.300,00	-53.205,32			
Investive Gebarung										
6/639000+300000	Kapitaltransfers von Bund, Bundesfonds und Bundeskammern		3331	1 33				300.000,00	207.000,00	16.416,77
6/639000+301000	Kapitaltransfers von Ländern, Landesfonds und Landeskammern		3331	1 33				83.000,00		10.944,52
6/639000+308000	Kapitaltransfers vom Ausland EU-Mittel		3335	1 34				450.000,00	353.000,00	26.744,49
SU 33	Summe Einzahlungen investive Gebarung							833.000,00	560.000,00	54.105,78
5/639000-280000	Geleistete Anzahlungen für Anlagen (Hochwasserschutz)		3425	1					20.000,00	116.892,41
5/639000-280101	Geleistete Anzahlungen für Anlagen (HWS-Hochreithgasse)		3425	1				355.000,00	70.000,00	
5/639000-280102	Geleistete Anzahlungen für Anlagen (HWS Florianigasse)		3425	1				70.000,00	290.000,00	170.972,02
SU 34	Summe Auszahlungen investive Gebarung							425.000,00	380.000,00	287.864,43
SA2	Saldo (2) Geldfluss aus der Investiven Gebarung (33 – 34)							408.000,00	180.000,00	-233.758,65
SA3	Saldo (3) Nettofinanzierungssaldo (Saldo 1 + Saldo 2)							394.100,00	169.700,00	-286.963,97
Finanzierungstätigkeit										
6/639000+346000	Investitionsdarlehen von Finanzunternehmen		3514	1 55				92.000,00	210.900,00	
SU 35	Summe Einzahlungen aus der Finanzierungstätigkeit							92.000,00	210.900,00	0,00
SU 36	Summe Auszahlungen aus der Finanzierungstätigkeit							0,00	0,00	0,00
SA4	Saldo (4) Geldfluss aus der Finanzierungstätigkeit (35 – 36)							92.000,00	210.900,00	0,00
SA5	Saldo (5) Geldfluss aus der voranschlagswirksamen Gebarung (Saldo 3 + Saldo 4)							486.100,00	380.600,00	-286.963,97
64 Straßenverkehr										
640	Einrichtungen und Maßnahmen nach der Straßenverkehrsordnu									
640000	Einrichtungen und Maßnahmen nach der StVO									
Operative Gebarung										
2/640000+868000	Gemeindestrassenstraßen	2124	3124	16	3.000,00	2.000,00	1.970,00	3.000,00	2.000,00	1.970,00
SU 21 / 31	Summe Erträge / Einzahlungen operative Gebarung				3.000,00	2.000,00	1.970,00	3.000,00	2.000,00	1.970,00

		MVAG VC QU			Ergebnisvoranschlag			Finanzierungsvoranschlag		
		EH	FH		VA 2025	VA 2024	RA 2023	VA 2025	VA 2024	RA 2023
1/640000-400000	Geringwertige Wirtschaftsgüter (GWG)	2221	3221	23	500,00	900,00		500,00	900,00	
SU 22 / 32	Summe Aufwendungen / Auszahlungen operative Gebarung				500,00	900,00	0,00	500,00	900,00	0,00
SA 0 / SA 1	(0) Nettoergebnis (21 - 22) / (1) Geldfluss operative Gebarung (31 – 32)				2.500,00	1.100,00	1.970,00	2.500,00	1.100,00	1.970,00
SA01	Saldo (01) Haushaltsrücklagen (230 - 240)				0,00	0,00	0,00	0,00	0,00	0,00
SA00	Saldo (00) Nettoergebnis nach Haushaltsrücklagen (Saldo 0 + Saldo 01)				2.500,00	1.100,00	1.970,00			
Investive Gebarung										
SU 33	Summe Einzahlungen investive Gebarung							0,00	0,00	0,00
1/640000-050000	Ankauf von Verkehrszeichen u. -spiegeln		3412	2 40				1.000,00	1.600,00	
SU 34	Summe Auszahlungen investive Gebarung							1.000,00	1.600,00	0,00
SA2	Saldo (2) Geldfluss aus der Investiven Gebarung (33 – 34)							-1.000,00	-1.600,00	0,00
SA3	Saldo (3) Nettofinanzierungssaldo (Saldo 1 + Saldo 2)							1.500,00	-500,00	1.970,00
Finanzierungstätigkeit										
SU 35	Summe Einzahlungen aus der Finanzierungstätigkeit							0,00	0,00	0,00
SU 36	Summe Auszahlungen aus der Finanzierungstätigkeit							0,00	0,00	0,00
SA4	Saldo (4) Geldfluss aus der Finanzierungstätigkeit (35 – 36)							0,00	0,00	0,00
SA5	Saldo (5) Geldfluss aus der voranschlagswirksamen Gebarung (Saldo 3 + Saldo 4)							1.500,00	-500,00	1.970,00
65 Schienenverkehr										
650 Eisenbahnen										
650000 Schienenverkehr										
Operative Gebarung										
SU 21 / 31	Summe Erträge / Einzahlungen operative Gebarung				0,00	0,00	0,00	0,00	0,00	0,00
1/650000-720000	Kostenbeiträge für Leistungen	2225	3225	24	200,00	100,00		200,00	100,00	
SU 22 / 32	Summe Aufwendungen / Auszahlungen operative Gebarung				200,00	100,00	0,00	200,00	100,00	0,00
SA 0 / SA 1	(0) Nettoergebnis (21 - 22) / (1) Geldfluss operative Gebarung (31 – 32)				-200,00	-100,00	0,00	-200,00	-100,00	0,00
SA01	Saldo (01) Haushaltsrücklagen (230 - 240)				0,00	0,00	0,00	0,00	0,00	0,00
SA00	Saldo (00) Nettoergebnis nach Haushaltsrücklagen (Saldo 0 + Saldo 01)				-200,00	-100,00	0,00			
Investive Gebarung										
SU 33	Summe Einzahlungen investive Gebarung							0,00	0,00	0,00
SU 34	Summe Auszahlungen investive Gebarung							0,00	0,00	0,00
SA2	Saldo (2) Geldfluss aus der Investiven Gebarung (33 – 34)							0,00	0,00	0,00
SA3	Saldo (3) Nettofinanzierungssaldo (Saldo 1 + Saldo 2)							-200,00	-100,00	0,00
Finanzierungstätigkeit										
SU 35	Summe Einzahlungen aus der Finanzierungstätigkeit							0,00	0,00	0,00
SU 36	Summe Auszahlungen aus der Finanzierungstätigkeit							0,00	0,00	0,00
SA4	Saldo (4) Geldfluss aus der Finanzierungstätigkeit (35 – 36)							0,00	0,00	0,00

		MVAG VC QU			Ergebnisvoranschlag			Finanzierungsvoranschlag		
		EH	FH		VA 2025	VA 2024	RA 2023	VA 2025	VA 2024	RA 2023
SA5	Saldo (5) Geldfluss aus der voranschlagswirksamen Gebarung (Saldo 3 + Saldo 4)							-200,00	-100,00	0,00
68	Post- und Telekommunikationsdienste									
680	Post- und Telekommunikationsdienste									
680000	Post- und Telekommunikations- dienste									
Operative Gebarung										
SU 21 / 31	Summe Erträge / Einzahlungen operative Gebarung				0,00	0,00	0,00	0,00	0,00	0,00
1/680000-600000	Beleuchtung in öffentl. Fernsprechern	2222	3222	24	200,00	400,00	479,76	200,00	400,00	460,76
1/680000-755000	Personalzuschuss - Postpartner	2233	3233	27	4.200,00	4.200,00	3.150,00	4.200,00	4.200,00	3.150,00
SU 22 / 32	Summe Aufwendungen / Auszahlungen operative Gebarung				4.400,00	4.600,00	3.629,76	4.400,00	4.600,00	3.610,76
SA 0 / SA 1	(0) Nettoergebnis (21 - 22) / (1) Geldfluss operative Gebarung (31 – 32)				-4.400,00	-4.600,00	-3.629,76	-4.400,00	-4.600,00	-3.610,76
SA01	Saldo (01) Haushaltsrücklagen (230 - 240)				0,00	0,00	0,00	0,00	0,00	0,00
SA00	Saldo (00) Nettoergebnis nach Haushaltsrücklagen (Saldo 0 + Saldo 01)				-4.400,00	-4.600,00	-3.629,76			
Investive Gebarung										
SU 33	Summe Einzahlungen investive Gebarung							0,00	0,00	0,00
SU 34	Summe Auszahlungen investive Gebarung							0,00	0,00	0,00
SA2	Saldo (2) Geldfluss aus der Investiven Gebarung (33 – 34)							0,00	0,00	0,00
SA3	Saldo (3) Nettofinanzierungssaldo (Saldo 1 + Saldo 2)							-4.400,00	-4.600,00	-3.610,76
Finanzierungstätigkeit										
SU 35	Summe Einzahlungen aus der Finanzierungstätigkeit							0,00	0,00	0,00
SU 36	Summe Auszahlungen aus der Finanzierungstätigkeit							0,00	0,00	0,00
SA4	Saldo (4) Geldfluss aus der Finanzierungstätigkeit (35 – 36)							0,00	0,00	0,00
SA5	Saldo (5) Geldfluss aus der voranschlagswirksamen Gebarung (Saldo 3 + Saldo 4)							-4.400,00	-4.600,00	-3.610,76
69	Verkehr, Sonstiges									
699	Sonstige Einrichtungen und Maßnahmen									
699000	Car-Sharing (Renault Zoe)									
Operative Gebarung										
2/699000+811000	Erträge aus Mitgliedsbeitrag	2115	3115	14	1.800,00	1.800,00	1.804,19	1.800,00	1.800,00	1.818,09
2/699000+812000	Erträge aus KM-Geld	2114	3114	13	3.000,00	3.000,00	3.958,60	3.000,00	3.000,00	3.958,61
2/699000+868000	sonstige Einnahmen (Strafen)	2124	3124	16	100,00	100,00	103,00	100,00	100,00	45,00
SU 21 / 31	Summe Erträge / Einzahlungen operative Gebarung				4.900,00	4.900,00	5.865,79	4.900,00	4.900,00	5.821,70
1/699000-452000	Treibstoffe	2221	3221	23	2.500,00	2.800,00	2.781,13	2.500,00	2.800,00	2.857,80
1/699000-510000	Geldbezüge der Vertragsbediensteten der Verwaltung	2211	3211	20	1.800,00	1.300,00	1.196,44	1.800,00	1.300,00	1.196,44

		MVAG		VC QU	Ergebnisvoranschlag			Finanzierungsvoranschlag		
		EH	FH		VA 2025	VA 2024	RA 2023	VA 2025	VA 2024	RA 2023
1/699000-580000	DGB zum Ausgleichsfond für Familienbeihilfen	2212	3212	20	100,00		44,24	100,00		44,24
1/699000-582000	DGB zur sozialen Sicherheit	2212	3212	20	400,00	300,00	256,58	400,00	300,00	256,58
1/699000-600100	Strom (Smatrics)	2222	3222	24	300,00	300,00		300,00	300,00	
1/699000-617000	Instandhaltung der Fahrzeuge	2224	3224	24	1.100,00	1.100,00	1.301,94	1.100,00	1.100,00	1.301,94
1/699000-670000	Versicherungen	2222	3222	24	1.800,00	1.800,00	1.438,81	1.800,00	1.800,00	1.438,81
1/699000-680000	Planmäßige Abschreibung	2226			300,00					
1/699000-700110	Caruso -Boardcomputer	2223	3223	24	700,00	600,00	624,00	700,00	600,00	624,00
1/699000-700200	Batterie Renault Zoe	2223	3223	24	1.200,00	1.200,00	1.188,00	1.200,00	1.200,00	1.188,00
1/699000-705000	Operating Leasing Renault Zoe	2223	3223	24	2.600,00	2.500,00	2.520,00	2.600,00	2.500,00	2.520,00
1/699000-729000	Sonstige Ausgaben	2225	3225	24	100,00	100,00	80,33	100,00	100,00	80,33
SU 22 / 32	Summe Aufwendungen / Auszahlungen operative Gebarung				12.900,00	12.000,00	11.431,47	12.600,00	12.000,00	11.508,14
SA 0 / SA 1	(0) Nettoergebnis (21 - 22) / (1) Geldfluss operative Gebarung (31 – 32)				-8.000,00	-7.100,00	-5.565,68	-7.700,00	-7.100,00	-5.686,44
SA01	Saldo (01) Haushaltsrücklagen (230 - 240)				0,00	0,00	0,00	0,00	0,00	0,00
SA00	Saldo (00) Nettoergebnis nach Haushaltsrücklagen (Saldo 0 + Saldo 01)				-8.000,00	-7.100,00	-5.565,68			
Investive Gebarung										
SU 33	Summe Einzahlungen investive Gebarung							0,00	0,00	0,00
1/699000-040000	Fahrzeuge		3414	2					1.600,00	
SU 34	Summe Auszahlungen investive Gebarung							0,00	1.600,00	0,00
SA2	Saldo (2) Geldfluss aus der Investiven Gebarung (33 – 34)							0,00	-1.600,00	0,00
SA3	Saldo (3) Nettofinanzierungssaldo (Saldo 1 + Saldo 2)							-7.700,00	-8.700,00	-5.686,44
Finanzierungstätigkeit										
SU 35	Summe Einzahlungen aus der Finanzierungstätigkeit							0,00	0,00	0,00
SU 36	Summe Auszahlungen aus der Finanzierungstätigkeit							0,00	0,00	0,00
SA4	Saldo (4) Geldfluss aus der Finanzierungstätigkeit (35 – 36)							0,00	0,00	0,00
SA5	Saldo (5) Geldfluss aus der voranschlagswirksamen Gebarung (Saldo 3 + Saldo 4)							-7.700,00	-8.700,00	-5.686,44

		MVAG			Ergebnisvoranschlag			Finanzierungsvoranschlag		
		EH	FH	VC QU	VA 2025	VA 2024	RA 2023	VA 2025	VA 2024	RA 2023
7 Wirtschaftsförderung										
71	Grundlagenverbesserung in der Land- und Forstwirtschaft									
710	Land- und forstwirtschaftlicher Wegebau									
710000	Land- und forstwirtschaftlicher Wegebau									
Operative Gebarung										
2/710000+813000	Erträge aus der Auflösung von Investitionszuschüssen (Kapitaltransfers)	2127			900,00	200,00	395,46			
2/710000+828000	Rückersätze von Aufwendungen	2116	3116	18		52.000,00	60.000,00		52.000,00	
6/710000+871000	Bedarfszuweisung	2121	3121	1 33		5.000,00	5.000,00		5.000,00	5.000,00
6/710000+899000	Entnahmen aus Verrechnungsrücklagen zwischen operativer Gebarung und Projekten	2116		1	5.000,00					
SU 21 / 31	Summe Erträge / Einzahlungen operative Gebarung				5.900,00	57.200,00	65.395,46	0,00	57.000,00	5.000,00
1/710000-452000	Treibstoffe	2221	3221	23	400,00	400,00		400,00	400,00	
1/710000-611000	Instandhaltung der Güterwege	2224	3224	24	5.000,00	5.300,00	25.273,34	5.000,00	5.300,00	37.630,28
1/710000-617000	Instandhaltung von Fahrzeugen	2224	3224	24	100,00	100,00		100,00	100,00	
1/710000-680000	Planmäßige Abschreibung	2226			143.000,00	140.200,00	140.236,80			
1/710000-720000	Kostenbeiträge (Kostenersätze) für Leistungen	2225	3225	24	7.200,00	7.000,00	10.350,00	7.200,00	7.000,00	10.350,00
SU 22 / 32	Summe Aufwendungen / Auszahlungen operative Gebarung				155.700,00	153.000,00	175.860,14	12.700,00	12.800,00	47.980,28
SA 0 / SA 1	(0) Nettoergebnis (21 - 22) / (1) Geldfluss operative Gebarung (31 – 32)				-149.800,00	-95.800,00	-110.464,68	-12.700,00	44.200,00	-42.980,28
6/710000+895001	Entnahmen von allgemeinen Haushaltsrücklagen	2301		1		10.000,00				
SA01	Saldo (01) Haushaltsrücklagen (230 - 240)				0,00	10.000,00	0,00	0,00	0,00	0,00
SA00	Saldo (00) Nettoergebnis nach Haushaltsrücklagen (Saldo 0 + Saldo 01)				-149.800,00	-85.800,00	-110.464,68			
Investive Gebarung										
6/710000+301000	Abteilung Güterwege (ST8)		3331	1 33				5.000,00	5.000,00	5.000,00
SU 33	Summe Einzahlungen investive Gebarung							5.000,00	5.000,00	5.000,00
5/710000-002000	Güterwege		3412	1 40				10.000,00	20.000,00	
SU 34	Summe Auszahlungen investive Gebarung							10.000,00	20.000,00	0,00
SA2	Saldo (2) Geldfluss aus der Investiven Gebarung (33 – 34)							-5.000,00	-15.000,00	5.000,00
SA3	Saldo (3) Nettofinanzierungssaldo (Saldo 1 + Saldo 2)							-17.700,00	29.200,00	-37.980,28
Finanzierungstätigkeit										
SU 35	Summe Einzahlungen aus der Finanzierungstätigkeit							0,00	0,00	0,00
SU 36	Summe Auszahlungen aus der Finanzierungstätigkeit							0,00	0,00	0,00
SA4	Saldo (4) Geldfluss aus der Finanzierungstätigkeit (35 – 36)							0,00	0,00	0,00
SA5	Saldo (5) Geldfluss aus der voranschlagswirksamen Gebarung (Saldo 3 + Saldo 4)							-17.700,00	29.200,00	-37.980,28

		MVAG	VC QU	Ergebnisvoranschlag			Finanzierungsvoranschlag			
		EH	FH	VA 2025	VA 2024	RA 2023	VA 2025	VA 2024	RA 2023	
74	Sonstige Förderung der Land- und Forstwirtschaft									
749	Sonstige Einrichtungen und Maßnahmen									
749000	Vatertierhaltung									
Operative Gebarung										
SU 21 / 31	Summe Erträge / Einzahlungen operative Gebarung			0,00	0,00	0,00	0,00	0,00	0,00	
1/749000-729000	Sonstige Ausgaben künstliche Befruchtung	2225	3225	24	900,00	700,00	837,00	900,00	700,00	837,00
SU 22 / 32	Summe Aufwendungen / Auszahlungen operative Gebarung			900,00	700,00	837,00	900,00	700,00	837,00	
SA 0 / SA 1	(0) Nettoergebnis (21 - 22) / (1) Geldfluss operative Gebarung (31 – 32)			-900,00	-700,00	-837,00	-900,00	-700,00	-837,00	
SA01	Saldo (01) Haushaltsrücklagen (230 - 240)			0,00	0,00	0,00	0,00	0,00	0,00	
SA00	Saldo (00) Nettoergebnis nach Haushaltsrücklagen (Saldo 0 + Saldo 01)			-900,00	-700,00	-837,00				
Investive Gebarung										
SU 33	Summe Einzahlungen investive Gebarung						0,00	0,00	0,00	
SU 34	Summe Auszahlungen investive Gebarung						0,00	0,00	0,00	
SA2	Saldo (2) Geldfluss aus der Investiven Gebarung (33 – 34)						0,00	0,00	0,00	
SA3	Saldo (3) Nettofinanzierungssaldo (Saldo 1 + Saldo 2)						-900,00	-700,00	-837,00	
Finanzierungstätigkeit										
SU 35	Summe Einzahlungen aus der Finanzierungstätigkeit						0,00	0,00	0,00	
SU 36	Summe Auszahlungen aus der Finanzierungstätigkeit						0,00	0,00	0,00	
SA4	Saldo (4) Geldfluss aus der Finanzierungstätigkeit (35 – 36)						0,00	0,00	0,00	
SA5	Saldo (5) Geldfluss aus der voranschlagswirksamen Gebarung (Saldo 3 + Saldo 4)						-900,00	-700,00	-837,00	
77	Förderung des Tourismus									
770	Einrichtungen zur Förderung des Tourismus									
770000	Einrichtung zur Förderung des Fremdenverkehrs									
Operative Gebarung										
SU 21 / 31	Summe Erträge / Einzahlungen operative Gebarung			0,00	0,00	0,00	0,00	0,00	0,00	
1/770000-752000	MB an Institutionen (Tourismus Weinv., Kellergasse)	2231	3231	26	9.000,00	9.000,00	11.965,32	9.000,00	9.000,00	11.965,32
SU 22 / 32	Summe Aufwendungen / Auszahlungen operative Gebarung			9.000,00	9.000,00	11.965,32	9.000,00	9.000,00	11.965,32	
SA 0 / SA 1	(0) Nettoergebnis (21 - 22) / (1) Geldfluss operative Gebarung (31 – 32)			-9.000,00	-9.000,00	-11.965,32	-9.000,00	-9.000,00	-11.965,32	
SA01	Saldo (01) Haushaltsrücklagen (230 - 240)			0,00	0,00	0,00	0,00	0,00	0,00	
SA00	Saldo (00) Nettoergebnis nach Haushaltsrücklagen (Saldo 0 + Saldo 01)			-9.000,00	-9.000,00	-11.965,32				
Investive Gebarung										
SU 33	Summe Einzahlungen investive Gebarung						0,00	0,00	0,00	
SU 34	Summe Auszahlungen investive Gebarung						0,00	0,00	0,00	

		MVAG	VC QU	Ergebnisvoranschlag			Finanzierungsvoranschlag		
		EH	FH	VA 2025	VA 2024	RA 2023	VA 2025	VA 2024	RA 2023
SA2	Saldo (2) Geldfluss aus der Investiven Gebarung (33 – 34)						0,00	0,00	0,00
SA3	Saldo (3) Nettofinanzierungssaldo (Saldo 1 + Saldo 2)						-9.000,00	-9.000,00	-11.965,32
Finanzierungstätigkeit									
SU 35	Summe Einzahlungen aus der Finanzierungstätigkeit						0,00	0,00	0,00
SU 36	Summe Auszahlungen aus der Finanzierungstätigkeit						0,00	0,00	0,00
SA4	Saldo (4) Geldfluss aus der Finanzierungstätigkeit (35 – 36)						0,00	0,00	0,00
SA5	Saldo (5) Geldfluss aus der voranschlagswirksamen Gebarung (Saldo 3 + Saldo 4)						-9.000,00	-9.000,00	-11.965,32
771	Maßnahmen zur Förderung des Tourismus								
771000	Maßnahmen zur Förderung des Tourismus								
Operative Gebarung									
SU 21 / 31	Summe Erträge / Einzahlungen operative Gebarung			0,00	0,00	0,00	0,00	0,00	0,00
1/771000-757000	Beiträge an Dorf- und Verschönerungsvereine (Land NÖ, Gem)	2234	3234	27	2.500,00	1.000,00	2.539,85	2.500,00	1.000,00
SU 22 / 32	Summe Aufwendungen / Auszahlungen operative Gebarung			2.500,00	1.000,00	2.539,85	2.500,00	1.000,00	2.539,85
SA 0 / SA 1	(0) Nettoergebnis (21 - 22) / (1) Geldfluss operative Gebarung (31 – 32)			-2.500,00	-1.000,00	-2.539,85	-2.500,00	-1.000,00	-2.539,85
SA01	Saldo (01) Haushaltsrücklagen (230 - 240)			0,00	0,00	0,00	0,00	0,00	0,00
SA00	Saldo (00) Nettoergebnis nach Haushaltsrücklagen (Saldo 0 + Saldo 01)			-2.500,00	-1.000,00	-2.539,85			
Investive Gebarung									
SU 33	Summe Einzahlungen investive Gebarung						0,00	0,00	0,00
SU 34	Summe Auszahlungen investive Gebarung						0,00	0,00	0,00
SA2	Saldo (2) Geldfluss aus der Investiven Gebarung (33 – 34)						0,00	0,00	0,00
SA3	Saldo (3) Nettofinanzierungssaldo (Saldo 1 + Saldo 2)						-2.500,00	-1.000,00	-2.539,85
Finanzierungstätigkeit									
SU 35	Summe Einzahlungen aus der Finanzierungstätigkeit						0,00	0,00	0,00
SU 36	Summe Auszahlungen aus der Finanzierungstätigkeit						0,00	0,00	0,00
SA4	Saldo (4) Geldfluss aus der Finanzierungstätigkeit (35 – 36)						0,00	0,00	0,00
SA5	Saldo (5) Geldfluss aus der voranschlagswirksamen Gebarung (Saldo 3 + Saldo 4)						-2.500,00	-1.000,00	-2.539,85

		MVAG VC QU			Ergebnisvoranschlag			Finanzierungsvoranschlag		
		EH	FH		VA 2025	VA 2024	RA 2023	VA 2025	VA 2024	RA 2023
8 Dienstleistungen										
81	Öffentliche Einrichtungen (soweit nicht dem Abschnitt 85 zuzuordnen)									
815	Park- und Gartenanlagen, Kinderspielplätze									
815000	Park- und Gartenanlage Kinderspielplätze									
Operative Gebarung										
2/815000+861000	Laufende Transferzahlungen v. Land	2121	3121	15			500,00			500,00
SU 21 / 31	Summe Erträge / Einzahlungen operative Gebarung				0,00	0,00	500,00	0,00	0,00	500,00
1/815000-400000	Geringwertige Wirtschaftsgüter (GWG)	2221	3221	23	500,00	500,00	4.502,45	500,00	500,00	4.502,45
1/815000-452000	Treibstoffe	2221	3221	23		500,00			500,00	
1/815000-600000	Strom	2222	3222	24		100,00			100,00	
1/815000-610000	Instandhaltung Parkanlagen Spielplätze	2224	3224	24	2.100,00	2.000,00	3.057,69	2.100,00	2.000,00	2.580,43
1/815000-680000	Planmäßige Abschreibung	2226			2.500,00	2.300,00	3.391,28			
1/815000-711100	Wasser	2225	3225	24	100,00	100,00	116,19	100,00	100,00	116,36
1/815000-720000	Kostenbeiträge (Kostenersätze) für Leistungen	2225	3225	24	3.100,00	3.000,00	4.537,50	3.100,00	3.000,00	4.537,50
SU 22 / 32	Summe Aufwendungen / Auszahlungen operative Gebarung				8.300,00	8.500,00	15.605,11	5.800,00	6.200,00	11.736,74
SA 0 / SA 1	(0) Nettoergebnis (21 - 22) / (1) Geldfluss operative Gebarung (31 – 32)				-8.300,00	-8.500,00	-15.105,11	-5.800,00	-6.200,00	-11.236,74
SA01	Saldo (01) Haushaltsrücklagen (230 - 240)				0,00	0,00	0,00	0,00	0,00	0,00
SA00	Saldo (00) Nettoergebnis nach Haushaltsrücklagen (Saldo 0 + Saldo 01)				-8.300,00	-8.500,00	-15.105,11			
Investive Gebarung										
SU 33	Summe Einzahlungen investive Gebarung							0,00	0,00	0,00
1/815000-006000	Sonstige Grundstückseinrichtungen		3412	2 40						428,84
1/815000-042000	Amts-, Betriebs- und Geschäftsausstattung		3415	2 41						4.014,30
SU 34	Summe Auszahlungen investive Gebarung							0,00	0,00	4.443,14
SA2	Saldo (2) Geldfluss aus der Investiven Gebarung (33 – 34)							0,00	0,00	-4.443,14
SA3	Saldo (3) Nettofinanzierungssaldo (Saldo 1 + Saldo 2)							-5.800,00	-6.200,00	-15.679,88
Finanzierungstätigkeit										
SU 35	Summe Einzahlungen aus der Finanzierungstätigkeit							0,00	0,00	0,00
SU 36	Summe Auszahlungen aus der Finanzierungstätigkeit							0,00	0,00	0,00
SA4	Saldo (4) Geldfluss aus der Finanzierungstätigkeit (35 – 36)							0,00	0,00	0,00
SA5	Saldo (5) Geldfluss aus der voranschlagswirksamen Gebarung (Saldo 3 + Saldo 4)							-5.800,00	-6.200,00	-15.679,88

		MVAG VC QU			Ergebnisvoranschlag			Finanzierungsvoranschlag		
		EH	FH		VA 2025	VA 2024	RA 2023	VA 2025	VA 2024	RA 2023
816	Öffentliche Beleuchtung und öffentliche Uhren									
816000	Öffentliche Beleuchtung									
Operative Gebarung										
2/816000+828000	Rückersätze von Aufwendungen	2116	3116	18	500,00	500,00	6.015,74	500,00	500,00	4.194,48
SU 21 / 31	Summe Erträge / Einzahlungen operative Gebarung				500,00	500,00	6.015,74	500,00	500,00	4.194,48
1/816000-600000	Stromverbrauch Grund und Boden	2222	3222	24	25.000,00	46.800,00	57.313,18	25.000,00	46.800,00	55.322,18
1/816000-611000	Instandhaltung der Gemeindestraßen	2224	3224	24	500,00	500,00		500,00	500,00	
1/816000-619000	Instandhaltung der Strassenbeleuchtung	2224	3224	24	10.500,00	10.000,00	14.860,07	10.500,00	10.000,00	21.798,66
1/816000-680000	Planmäßige Abschreibung	2226			7.700,00	7.400,00	7.558,95			
SU 22 / 32	Summe Aufwendungen / Auszahlungen operative Gebarung				43.700,00	64.700,00	79.732,20	36.000,00	57.300,00	77.120,84
SA 0 / SA 1	(0) Nettoergebnis (21 - 22) / (1) Geldfluss operative Gebarung (31 - 32)				-43.200,00	-64.200,00	-73.716,46	-35.500,00	-56.800,00	-72.926,36
SA01	Saldo (01) Haushaltsrücklagen (230 - 240)				0,00	0,00	0,00	0,00	0,00	0,00
SA00	Saldo (00) Nettoergebnis nach Haushaltsrücklagen (Saldo 0 + Saldo 01)				-43.200,00	-64.200,00	-73.716,46			
Investive Gebarung										
SU 33	Summe Einzahlungen investive Gebarung							0,00	0,00	0,00
1/816000-005000	Anlagen zu Straßenbauten		3412	2 40						2.428,30
SU 34	Summe Auszahlungen investive Gebarung							0,00	0,00	2.428,30
SA2	Saldo (2) Geldfluss aus der Investiven Gebarung (33 - 34)							0,00	0,00	-2.428,30
SA3	Saldo (3) Nettofinanzierungssaldo (Saldo 1 + Saldo 2)							-35.500,00	-56.800,00	-75.354,66
Finanzierungstätigkeit										
SU 35	Summe Einzahlungen aus der Finanzierungstätigkeit							0,00	0,00	0,00
SU 36	Summe Auszahlungen aus der Finanzierungstätigkeit							0,00	0,00	0,00
SA4	Saldo (4) Geldfluss aus der Finanzierungstätigkeit (35 - 36)							0,00	0,00	0,00
SA5	Saldo (5) Geldfluss aus der voranschlagswirksamen Gebarung (Saldo 3 + Saldo 4)							-35.500,00	-56.800,00	-75.354,66
817	Friedhöfe (einschließlich Einsegnungshallen und Krematorien)									
817000	Friedhöfe									
Operative Gebarung										
2/817000+810000	Erträge aus Leistungen	2114	3114	13		10.800,00			10.800,00	
2/817000+852000	Grabstellengebühren	2113	3113	12	9.000,00	8.500,00	12.500,00	9.000,00	8.500,00	11.080,00
2/817000+852100	Begräbnisgebühren	2113	3113	12	14.000,00	8.000,00	10.970,00	14.000,00	8.000,00	9.080,00
2/817000+852200	Urnengebühren	2113	3113	12	100,00	100,00		100,00	100,00	
SU 21 / 31	Summe Erträge / Einzahlungen operative Gebarung				23.100,00	27.400,00	23.470,00	23.100,00	27.400,00	20.160,00
1/817000-400000	Geringwertige Wirtschaftsgüter (GWG)	2221	3221	23	500,00	500,00	693,68	500,00	500,00	72,70
1/817000-452000	Treibstoffe	2221	3221	23		800,00			800,00	
1/817000-456000	Büromaterial	2221	3221	23		500,00			500,00	
1/817000-459000	Sonstige Verbrauchsgüter	2221	3221	23	100,00	200,00		100,00	200,00	

		MVAG		VC QU	Ergebnisvoranschlag			Finanzierungsvoranschlag		
		EH	FH		VA 2025	VA 2024	RA 2023	VA 2025	VA 2024	RA 2023
1/817000-510000	Geldbezüge der Vertragsbediensteten der Verwaltung	2211	3211	20	9.900,00	5.300,00	4.785,48	9.900,00	5.300,00	4.785,48
1/817000-565000	Mehrleistungsvergütungen	2211	3211		100,00			100,00		
1/817000-580000	DGB zum Ausgleichsfond	2212	3212	20	400,00	200,00	177,07	400,00	200,00	177,07
1/817000-582000	Sonstige DGB zur sozialen Sicherheit	2212	3212	20	2.100,00	1.100,00	1.026,32	2.100,00	1.100,00	1.026,32
1/817000-600000	Strom	2222	3222	24	100,00	100,00	228,05	100,00	100,00	228,05
1/817000-613000	Instandhaltung der Wege, Mauern u.Gräber	2224	3224	24	1.500,00	2.000,00	930,04	1.500,00	2.000,00	930,04
1/817000-616000	Instandhaltung der Maschinen	2224	3224	24	1.000,00	2.100,00		1.000,00	2.100,00	
1/817000-617000	Instandhaltung der Fahrzeuge	2224	3224	24		2.900,00			2.900,00	
1/817000-630000	Portogebühren	2222	3222	24		500,00			500,00	
1/817000-631000	Telefongebühren	2222	3222	24		500,00			500,00	
1/817000-680000	Planmäßige Abschreibung	2226			100,00	100,00	29,01			
1/817000-710000	Öffentliche Abgaben, ohne Gebühren gemäß FAG	2225	3225	24	2.600,00		666,73	2.600,00		666,73
1/817000-711100	Wasser	2225	3225	24	1.100,00	300,00	239,17	1.100,00	300,00	239,17
1/817000-720000	Kostenbeiträge (Kostenersätze) für Leistungen	2225	3225	24	10.000,00	8.000,00	9.428,48	10.000,00	8.000,00	9.428,48
1/817000-724000	Reisekosten	2225	3225	24	100,00	100,00	7,72	100,00	100,00	7,72
1/817000-728000	Entgelte für sonstige Leistungen	2225	3225	24	10.300,00	10.000,00	6.044,70	10.300,00	10.000,00	5.149,50
SU 22 / 32	Summe Aufwendungen / Auszahlungen operative Gebarung				39.900,00	35.200,00	24.256,45	39.800,00	35.100,00	22.711,26
SA 0 / SA 1	(0) Nettoergebnis (21 - 22) / (1) Geldfluss operative Gebarung (31 - 32)				-16.800,00	-7.800,00	-786,45	-16.700,00	-7.700,00	-2.551,26
SA01	Saldo (01) Haushaltsrücklagen (230 - 240)				0,00	0,00	0,00	0,00	0,00	0,00
SA00	Saldo (00) Nettoergebnis nach Haushaltsrücklagen (Saldo 0 + Saldo 01)				-16.800,00	-7.800,00	-786,45			
Investive Gebarung										
SU 33	Summe Einzahlungen investive Gebarung							0,00	0,00	0,00
SU 34	Summe Auszahlungen investive Gebarung							0,00	0,00	0,00
SA2	Saldo (2) Geldfluss aus der Investiven Gebarung (33 - 34)							0,00	0,00	0,00
SA3	Saldo (3) Nettofinanzierungssaldo (Saldo 1 + Saldo 2)							-16.700,00	-7.700,00	-2.551,26
Finanzierungstätigkeit										
SU 35	Summe Einzahlungen aus der Finanzierungstätigkeit							0,00	0,00	0,00
SU 36	Summe Auszahlungen aus der Finanzierungstätigkeit							0,00	0,00	0,00
SA4	Saldo (4) Geldfluss aus der Finanzierungstätigkeit (35 - 36)							0,00	0,00	0,00
SA5	Saldo (5) Geldfluss aus der voranschlagswirksamen Gebarung (Saldo 3 + Saldo 4)							-16.700,00	-7.700,00	-2.551,26

		MVAG		VC QU	Ergebnisvoranschlag			Finanzierungsvoranschlag		
		EH	FH		VA 2025	VA 2024	RA 2023	VA 2025	VA 2024	RA 2023
82	Betriebsähnliche Einrichtungen und Betriebe									
820	Wirtschaftshöfe									
820000	Bauhof									
Operative Gebarung										
2/820000+816000	Kostenbeiträge (Kostenersätze) für sonstige Leistungen	2114	3114	13	131.800,00	107.900,00	156.635,00	131.800,00	107.900,00	156.635,00
2/820000+828000	Rückersätze von Aufwendungen (ALTZ)	2116	3116	18	15.300,00	18.000,00	5.437,52	15.300,00	18.000,00	5.437,52
2/820000+829000	Sonstige Erträge	2116	3116	18	500,00	500,00		500,00	500,00	
SU 21 / 31	Summe Erträge / Einzahlungen operative Gebarung				147.600,00	126.400,00	162.072,52	147.600,00	126.400,00	162.072,52
1/820000-400000	Geringwertige Wirtschaftsgüter (GWG)	2221	3221	23	6.200,00	6.000,00	6.549,74	6.200,00	6.000,00	6.225,87
1/820000-452000	Treibstoffe	2221	3221	23	6.900,00	14.000,00	13.132,59	11.000,00	14.000,00	13.673,86
1/820000-459000	Sonstige Verbrauchsgüter	2221	3221	23	100,00	100,00	294,12	100,00	100,00	294,12
1/820000-511000	Geldbezüge der Vertragsbediensteten in handwerklicher Verwendung	2211	3211	20	139.500,00	189.500,00	121.201,88	139.500,00	189.500,00	121.201,88
1/820000-521000	Geldbezüge der ganzjährig beschäftigten ArbeiterInnen	2211	3211	20	52.100,00		46.629,97	52.100,00		46.629,97
1/820000-565000	Mehrleistungsvergütungen	2211	3211	20	7.400,00	4.200,00	5.455,00	7.400,00	4.200,00	5.455,00
1/820000-580000	DGB zum Ausgleichsfond für Familienbeihilfen	2212	3212	20	5.900,00	4.900,00	5.542,04	5.900,00	4.900,00	5.542,04
1/820000-582000	DGB zur sozialen Sicherheit	2212	3212	20	41.900,00	41.700,00	40.193,14	41.900,00	41.700,00	40.193,14
1/820000-592000	Dotierung von Rückstellungen für Jubiläumszuwendungen	2214			600,00	6.100,00	831,62			
1/820000-600000	Strom	2222	3222	24	1.300,00	2.900,00	3.282,37	1.300,00	2.900,00	3.218,37
1/820000-614000	Instandhaltung Bauhof	2224	3224	24	10.000,00	7.300,00	5.618,55	10.000,00	7.300,00	5.479,50
1/820000-617000	Instandhaltung der Fahrzeuge	2224	3224	24	10.000,00	8.000,00	9.885,95	10.000,00	8.000,00	10.096,36
1/820000-617100	Traktor ISEKI	2224	3224	24		200,00			200,00	
1/820000-617110	Instandhaltung von Renault Kangoo	2224	3224	24	500,00	500,00	346,48	500,00	500,00	346,48
1/820000-670000	Versicherungen	2222	3222	24	16.000,00	15.500,00	17.152,48	16.000,00	15.500,00	16.662,83
1/820000-680000	Planmäßige Abschreibung	2226			12.000,00	12.200,00	17.437,73			
1/820000-700200	Batterie Renault Kangoo	2223	3223	24	1.000,00	1.000,00	893,76	1.000,00	1.000,00	893,76
1/820000-705200	Operating Leasing Renault Kangoo II Z.E. 60PS	2223	3223	24		2.600,00	2.640,00		2.600,00	2.640,00
1/820000-705300	Operating Leasing HAKO Citymaster 650	2223	3223	24	10.700,00	10.700,00	11.826,10	10.700,00	10.700,00	11.826,10
1/820000-705400	Traktor Leasing Massey Ferguson 5709 S Dyn-4	2223	3223	24	12.100,00	12.100,00	12.054,12	12.100,00	12.100,00	12.054,12
1/820000-705500	Operating Leasing Ford Transit Pritsche	2223	3223	24	9.400,00	9.400,00	9.742,09	9.400,00	9.400,00	9.742,09
1/820000-710000	Öffentliche Abgaben (Ausgaben), ohne Gebühren gemäß FAG	2225	3225	24	600,00	400,00	416,52	600,00	400,00	416,52

		MVAG VC QU			Ergebnisvoranschlag			Finanzierungsvoranschlag		
		EH	FH		VA 2025	VA 2024	RA 2023	VA 2025	VA 2024	RA 2023
1/820000-711000	Gebühren für die Benützung von Gemeindeeinrichtungen und Anlagen gemäß FAG	2225	3225	24	500,00	700,00	574,32	500,00	700,00	267,80
1/820000-711100	Wasser	2225	3225	24	200,00	200,00	137,95	200,00	200,00	106,95
1/820000-720000	Kostenbeiträge (Kostenersätze) für Leistungen	2225	3225	24	15.000,00	19.000,00	18.293,75	15.000,00	19.000,00	18.293,75
1/820000-724000	Reisekosten	2225	3225	24	200,00	100,00	125,16	200,00	100,00	125,16
1/820000-728000	Schulung der Bediensteten	2225	3225		1.000,00	1.000,00		1.000,00	1.000,00	
SU 22 / 32	Summe Aufwendungen / Auszahlungen operative Gebarung				361.100,00	370.300,00	350.257,43	352.600,00	352.000,00	331.385,67
SA 0 / SA 1	(0) Nettoergebnis (21 - 22) / (1) Geldfluss operative Gebarung (31 – 32)				-213.500,00	-243.900,00	-188.184,91	-205.000,00	-225.600,00	-169.313,15
SA01	Saldo (01) Haushaltsrücklagen (230 - 240)				0,00	0,00	0,00	0,00	0,00	0,00
SA00	Saldo (00) Nettoergebnis nach Haushaltsrücklagen (Saldo 0 + Saldo 01)				-213.500,00	-243.900,00	-188.184,91			
Investive Gebarung										
SU 33	Summe Einzahlungen investive Gebarung							0,00	0,00	0,00
1/820000-030000	Ankauf Werkzeuge		3414	2 41				1.400,00	1.600,00	1.130,00
1/820000-042000	Amts-, Betriebs- und Geschäftsausstattung		3415	2 41						15.546,00
1/820000-042200	Betriebsausstattung		3415	2 41				900,00	800,00	
SU 34	Summe Auszahlungen investive Gebarung							2.300,00	2.400,00	16.676,00
SA2	Saldo (2) Geldfluss aus der Investiven Gebarung (33 – 34)							-2.300,00	-2.400,00	-16.676,00
SA3	Saldo (3) Nettofinanzierungssaldo (Saldo 1 + Saldo 2)							-207.300,00	-228.000,00	-185.989,15
Finanzierungstätigkeit										
SU 35	Summe Einzahlungen aus der Finanzierungstätigkeit							0,00	0,00	0,00
SU 36	Summe Auszahlungen aus der Finanzierungstätigkeit							0,00	0,00	0,00
SA4	Saldo (4) Geldfluss aus der Finanzierungstätigkeit (35 – 36)							0,00	0,00	0,00
SA5	Saldo (5) Geldfluss aus der voranschlagswirksamen Gebarung (Saldo 3 + Saldo 4)							-207.300,00	-228.000,00	-185.989,15
83 Betriebsähnliche Einrichtungen und Betriebe (Fortsetzung)										
831	Freibäder									
831000	Freibäder									
Operative Gebarung										
2/831000+811000	Miete und Pacht	2115	3115	14	2.600,00	3.600,00	3.815,47	2.500,00	3.000,00	3.416,67
6/831000+871000	Bedarfszuweisung	2121	3121	1 33	49.100,00			49.100,00		
SU 21 / 31	Summe Erträge / Einzahlungen operative Gebarung				51.700,00	3.600,00	3.815,47	51.600,00	3.000,00	3.416,67
1/831000-400000	Geringwertige Wirtschaftsgüter (GWG)	2221	3221	23	500,00	500,00	170,99	500,00	500,00	170,99
1/831000-452000	Treibstoffe	2221	3221	23	500,00	500,00		500,00	500,00	
1/831000-454000	Reinigungsmaterial	2221	3221	23	200,00	200,00	3,79	200,00	200,00	3,79
1/831000-455000	Chemische Mittel (Chlor,...)	2221	3221	23	5.000,00	6.000,00	6.016,48	5.000,00	6.000,00	6.035,98

		MVAG		VC QU	Ergebnisvoranschlag			Finanzierungsvoranschlag		
		EH	FH		VA 2025	VA 2024	RA 2023	VA 2025	VA 2024	RA 2023
1/831000-510000	Geldbezüge der Vertragsbediensteten der Verwaltung	2211	3211		900,00			900,00		
1/831000-582000	Sonstige Dienstgeberbeiträge zur sozialen Sicherheit	2212	3212		200,00			200,00		
1/831000-600000	Strom	2222	3222	24	4.100,00	6.500,00	9.072,10	4.100,00	6.500,00	8.865,44
1/831000-614000	Instandhaltung des Gebäudes	2224	3224	24	9.500,00	1.500,00	21,71	9.500,00	1.500,00	21,71
1/831000-617000	Instandhaltung von Fahrzeugen	2224	3224	24		500,00			500,00	
1/831000-618000	Instandhaltung der Einrichtung	2224	3224	24	8.500,00	7.200,00	7.360,41	8.500,00	7.200,00	7.418,62
1/831000-619100	Technische Betreuung	2224	3224	24		2.900,00			2.900,00	
1/831000-670000	Versicherungen	2222	3222	24	2.000,00	2.000,00	1.878,53	2.000,00	2.000,00	1.878,53
1/831000-680000	Planmäßige Abschreibung	2226			3.600,00	3.900,00	3.879,97			
1/831000-710000	Öffentliche Abgaben, ohne Gebühren gemäß FAG	2225	3225	24	200,00	200,00	139,84	200,00	200,00	139,84
1/831000-711100	Wasser	2225	3225	24	1.900,00	1.900,00	2.451,59	1.900,00	1.900,00	1.978,86
1/831000-720000	Kostenbeiträge (Kostenersätze) für Leistungen	2225	3225	24	15.000,00	8.000,00	7.443,75	15.000,00	8.000,00	7.443,75
1/831000-729001	Rückvergütungen Kindersaisonkarten	2225	3225	24	100,00	200,00	145,00	100,00	200,00	145,00
1/831000-729002	Sonstige Aufwendungen	2225	3225	24		1.000,00			1.000,00	
SU 22 / 32	Summe Aufwendungen / Auszahlungen operative Gebarung				52.200,00	43.000,00	38.584,16	48.600,00	39.100,00	34.102,51
SA 0 / SA 1	(0) Nettoergebnis (21 - 22) / (1) Geldfluss operative Gebarung (31 – 32)				-500,00	-39.400,00	-34.768,69	3.000,00	-36.100,00	-30.685,84
SA01	Saldo (01) Haushaltsrücklagen (230 - 240)				0,00	0,00	0,00	0,00	0,00	0,00
SA00	Saldo (00) Nettoergebnis nach Haushaltsrücklagen (Saldo 0 + Saldo 01)				-500,00	-39.400,00	-34.768,69			
Investive Gebarung										
SU 33	Summe Einzahlungen investive Gebarung							0,00	0,00	0,00
5/831000-042000	Amts-, Betriebs- und Geschäftsausstattung			3415 1 41				70.000,00		
SU 34	Summe Auszahlungen investive Gebarung							70.000,00	0,00	0,00
SA2	Saldo (2) Geldfluss aus der Investiven Gebarung (33 – 34)							-70.000,00	0,00	0,00
SA3	Saldo (3) Nettofinanzierungssaldo (Saldo 1 + Saldo 2)							-67.000,00	-36.100,00	-30.685,84
Finanzierungstätigkeit										
SU 35	Summe Einzahlungen aus der Finanzierungstätigkeit							0,00	0,00	0,00
SU 36	Summe Auszahlungen aus der Finanzierungstätigkeit							0,00	0,00	0,00
SA4	Saldo (4) Geldfluss aus der Finanzierungstätigkeit (35 – 36)							0,00	0,00	0,00
SA5	Saldo (5) Geldfluss aus der voranschlagswirksamen Gebarung (Saldo 3 + Saldo 4)							-67.000,00	-36.100,00	-30.685,84

		MVAG VC QU			Ergebnisvoranschlag			Finanzierungsvoranschlag		
		EH	FH		VA 2025	VA 2024	RA 2023	VA 2025	VA 2024	RA 2023
84	Liegenschaften, Wohn- und Geschäftsgebäude									
840	Grundbesitz									
840000	Grundbesitz									
Operative Gebarung										
2/840000+811000	Erlöse aus Verpachtungen	2115	3115	14	117.500,00	100.000,00	112.585,74	117.500,00	100.000,00	112.585,74
2/840000+868000	Transfers von privaten Haushalten	2124	3124	16	100,00			100,00		
SU 21 / 31	Summe Erträge / Einzahlungen operative Gebarung				117.600,00	100.000,00	112.585,74	117.600,00	100.000,00	112.585,74
1/840000-650000	Kreditzinsen Bank (ERSTE BANK)	2241	3241	25	1.700,00	2.000,00	2.080,46	1.700,00	2.000,00	2.080,46
1/840000-680000	Planmäßige Abschreibung	2226			400,00	400,00	395,49			
1/840000-710000	Öffentliche Abgaben ohne Gebühren gemäß FAG	2225	3225	24	800,00	700,00	433,10	800,00	700,00	433,10
1/840000-711000	Geb. für die Ben. von Gde.Einricht- ungen u. -anlag. gem. FAG	2225	3225	24	2.000,00	1.600,00	2.007,43	2.000,00	1.600,00	2.007,43
1/840000-728000	Vermessungsarbeiten	2225	3225	24	2.100,00	2.000,00	958,20	2.100,00	2.000,00	1.005,20
SU 22 / 32	Summe Aufwendungen / Auszahlungen operative Gebarung				7.000,00	6.700,00	5.874,68	6.600,00	6.300,00	5.526,19
SA 0 / SA 1	(0) Nettoergebnis (21 - 22) / (1) Geldfluss operative Gebarung (31 – 32)				110.600,00	93.300,00	106.711,06	111.000,00	93.700,00	107.059,55
SA01	Saldo (01) Haushaltsrücklagen (230 - 240)				0,00	0,00	0,00	0,00	0,00	0,00
SA00	Saldo (00) Nettoergebnis nach Haushaltsrücklagen (Saldo 0 + Saldo 01)				110.600,00	93.300,00	106.711,06			
Investive Gebarung										
SU 33	Summe Einzahlungen investive Gebarung							0,00	0,00	0,00
1/840000-001000	Unbebaute Grundstücke Grundablöse		3412	2 40				100,00	100,00	
1/840000-070000	Aktivierungsfähige Rechte (immaterielle Vermögenswerte)		3411	2				400,00		
SU 34	Summe Auszahlungen investive Gebarung							500,00	100,00	0,00
SA2	Saldo (2) Geldfluss aus der Investiven Gebarung (33 – 34)							-500,00	-100,00	0,00
SA3	Saldo (3) Nettofinanzierungssaldo (Saldo 1 + Saldo 2)							110.500,00	93.600,00	107.059,55
Finanzierungstätigkeit										
SU 35	Summe Einzahlungen aus der Finanzierungstätigkeit							0,00	0,00	0,00
1/840000-346000	Tilgung von Darlehen Bank (ERSTE BANK)		3614	65				20.000,00	20.000,00	37.580,00
SU 36	Summe Auszahlungen aus der Finanzierungstätigkeit							20.000,00	20.000,00	37.580,00
SA4	Saldo (4) Geldfluss aus der Finanzierungstätigkeit (35 – 36)							-20.000,00	-20.000,00	-37.580,00
SA5	Saldo (5) Geldfluss aus der voranschlagswirksamen Gebarung (Saldo 3 + Saldo 4)							90.500,00	73.600,00	69.479,55

		MVAG VC QU			Ergebnisvoranschlag			Finanzierungsvoranschlag		
		EH	FH		VA 2025	VA 2024	RA 2023	VA 2025	VA 2024	RA 2023
846	Wohn- und Geschäftsgebäude (soweit nicht bei 853)									
846000	Wohn- und Geschäftsgebäude									
Operative Gebarung										
2/846000+811000	Einnahmen aus Vermietung und Verpachtung	2115	3115	14	900,00	2.500,00	600,00	900,00	2.500,00	600,00
2/846000+811001	Mieterträge Bankomat	2115	3115		4.200,00			4.200,00		
2/846000+817000	Erträge aus der Auflösung von sonstigen Rückstellungen	2117				100,00				
SU 21 / 31	Summe Erträge / Einzahlungen operative Gebarung				5.100,00	2.600,00	600,00	5.100,00	2.500,00	600,00
1/846000-400000	Geringwertige Wirtschaftsgüter (GWG)	2221	3221	23	500,00	500,00	246,74	500,00	500,00	246,74
1/846000-451000	Kulturgebäude Beheizung	2221	3221	23	10.100,00	9.800,00	9.211,24	10.100,00	9.800,00	9.211,24
1/846000-452000	Treibstoffe	2221	3221	23		500,00			500,00	
1/846000-454000	Kulturgebäude Reinigungsmaterial	2221	3221	23	200,00	200,00	110,24	200,00	200,00	110,24
1/846000-511000	Geldbezüge der Vertragsbediensteten in handwerklicher Verwendung	2211	3211	20	8.300,00	14.800,00	7.195,30	8.300,00	14.800,00	7.195,30
1/846000-521000	Kulturgebäude Arbeiter ganzjährig beschäftigt	2211	3211	20		3.000,00			3.000,00	
1/846000-580000	DGB zum Ausgleichsfonds f. Familienhilfen	2212	3212	20	300,00	300,00	266,10	300,00	300,00	266,10
1/846000-582000	DGB zur sozialen Sicherheit	2212	3212	20	1.800,00	1.700,00	1.542,00	1.800,00	1.700,00	1.542,00
1/846000-600000	Strom	2222	3222	24	1.500,00	3.500,00	3.585,40	1.500,00	3.500,00	3.468,40
1/846000-614000	Kulturgebäude - Instandhaltung	2224	3224	24	2.900,00	2.800,00	7.110,61	2.900,00	2.800,00	7.110,61
1/846000-617000	Instandhaltung von Fahrzeugen	2224	3224	24		100,00			100,00	
1/846000-670000	Kulturgebäude Versicherung	2222	3222	24	1.500,00	2.100,00	1.224,23	1.500,00	2.100,00	
1/846000-680000	Planmäßige Abschreibung	2226			38.700,00	38.700,00	38.674,51			
1/846000-710000	Öffentliche Abgaben, ohne Gebühren gemäß FAG	2225	3225	24	1.300,00	1.200,00	1.197,71	1.300,00	1.200,00	1.197,71
1/846000-711100	Wasser	2225	3225	24	500,00	500,00	332,21	500,00	500,00	274,21
1/846000-720000	Kostenbeiträge (Kostenersätze) für Leistungen	2225	3225	24	6.500,00	2.000,00	3.825,00	6.500,00	2.000,00	3.825,00
1/846000-728000	Entgelte für sonstige Leistungen	2225	3225	24	100,00	100,00	1.442,10	100,00	100,00	1.442,10
SU 22 / 32	Summe Aufwendungen / Auszahlungen operative Gebarung				74.200,00	81.800,00	75.963,39	35.500,00	43.100,00	35.889,65
SA 0 / SA 1	(0) Nettoergebnis (21 - 22) / (1) Geldfluss operative Gebarung (31 - 32)				-69.100,00	-79.200,00	-75.363,39	-30.400,00	-40.600,00	-35.289,65
SA01	Saldo (01) Haushaltsrücklagen (230 - 240)				0,00	0,00	0,00	0,00	0,00	0,00
SA00	Saldo (00) Nettoergebnis nach Haushaltsrücklagen (Saldo 0 + Saldo 01)				-69.100,00	-79.200,00	-75.363,39			
Investive Gebarung										
SU 33	Summe Einzahlungen investive Gebarung							0,00	0,00	0,00
SU 34	Summe Auszahlungen investive Gebarung							0,00	0,00	0,00
SA2	Saldo (2) Geldfluss aus der Investiven Gebarung (33 - 34)							0,00	0,00	0,00
SA3	Saldo (3) Nettofinanzierungssaldo (Saldo 1 + Saldo 2)							-30.400,00	-40.600,00	-35.289,65

MVAG					Ergebnisvoranschlag			Finanzierungsvoranschlag		
EH					FH			VA 2025	VA 2024	RA 2023
					VA 2025	VA 2024	RA 2023	VA 2025	VA 2024	RA 2023
Finanzierungstätigkeit										
SU 35	Summe Einzahlungen aus der Finanzierungstätigkeit							0,00	0,00	0,00
SU 36	Summe Auszahlungen aus der Finanzierungstätigkeit							0,00	0,00	0,00
SA4	Saldo (4) Geldfluss aus der Finanzierungstätigkeit (35 – 36)							0,00	0,00	0,00
SA5	Saldo (5) Geldfluss aus der voranschlagswirksamen Gebarung (Saldo 3 + Saldo 4)							-30.400,00	-40.600,00	-35.289,65
85	Betriebe mit marktbestimmter Tätigkeit									
850	Betriebe der Wasserversorgung									
850000	Wasserversorgung									
Operative Gebarung										
2/850000+852200	Wasserbezugsgebühren	2113	3113	12	300,00	300,00	274,46	300,00	300,00	274,46
SU 21 / 31	Summe Erträge / Einzahlungen operative Gebarung				300,00	300,00	274,46	300,00	300,00	274,46
SU 22 / 32	Summe Aufwendungen / Auszahlungen operative Gebarung				0,00	0,00	0,00	0,00	0,00	0,00
SA 0 / SA 1	(0) Nettoergebnis (21 - 22) / (1) Geldfluss operative Gebarung (31 – 32)				300,00	300,00	274,46	300,00	300,00	274,46
SA01	Saldo (01) Haushaltsrücklagen (230 - 240)				0,00	0,00	0,00	0,00	0,00	0,00
SA00	Saldo (00) Nettoergebnis nach Haushaltsrücklagen (Saldo 0 + Saldo 01)				300,00	300,00	274,46			
Investive Gebarung										
SU 33	Summe Einzahlungen investive Gebarung							0,00	0,00	0,00
SU 34	Summe Auszahlungen investive Gebarung							0,00	0,00	0,00
SA2	Saldo (2) Geldfluss aus der Investiven Gebarung (33 – 34)							0,00	0,00	0,00
SA3	Saldo (3) Nettofinanzierungssaldo (Saldo 1 + Saldo 2)							300,00	300,00	274,46
Finanzierungstätigkeit										
SU 35	Summe Einzahlungen aus der Finanzierungstätigkeit							0,00	0,00	0,00
SU 36	Summe Auszahlungen aus der Finanzierungstätigkeit							0,00	0,00	0,00
SA4	Saldo (4) Geldfluss aus der Finanzierungstätigkeit (35 – 36)							0,00	0,00	0,00
SA5	Saldo (5) Geldfluss aus der voranschlagswirksamen Gebarung (Saldo 3 + Saldo 4)							300,00	300,00	274,46
851	Betriebe der Abwasserbeseitigung									
851000	Abwasserbeseitigung									
Operative Gebarung										
2/851000+813000	Erträge aus der Auflösung von Investitionszuschüssen (Kapitaltransfers)	2127			40.800,00	40.100,00	40.253,63			
2/851000+852100	Kanalbenützungsgebühr	2113	3113	12	360.000,00	365.000,00	358.293,80	360.000,00	365.000,00	353.412,06
2/851000+860000	Transfers von Bund, Bundesfonds und Bundeskammern	2121	3121	15		11.700,00			11.700,00	
2/851000+861010	Transfers von Ländern, Landesfonds und Landeskammern	2121	3121			27.700,00			27.700,00	

		MVAG		VC QU	Ergebnisvoranschlag			Finanzierungsvoranschlag		
		EH	FH		VA 2025	VA 2024	RA 2023	VA 2025	VA 2024	RA 2023
2/851000+861100	Annuitätenzuschuß Land NÖ	2121	3121	15			48.601,98			48.601,98
SU 21 / 31	Summe Erträge / Einzahlungen operative Gebarung				400.800,00	444.500,00	447.149,41	360.000,00	404.400,00	402.014,04
1/851000-430000	Lebensmittel	2221	3221	23		500,00			500,00	
1/851000-456000	Büromaterial	2221	3221	23		500,00			500,00	
1/851000-459000	Sonstige Verbrauchsgüter	2221	3221	23		300,00			300,00	
1/851000-510000	Geldbezüge der Vertragsbediensteten der Verwaltung	2211	3211	20	11.400,00	9.900,00	9.235,74	11.400,00	9.900,00	9.235,74
1/851000-565000	Mehrleistungsvergütungen	2211	3211	20	100,00		2,00	100,00		2,00
1/851000-580000	DGB zum Ausgleichsfonds für Familienhilfen	2212	3212	20	400,00	400,00	341,77	400,00	400,00	341,77
1/851000-582000	Sonstige DGB zur sozialen Sicherheit	2212	3212	20	2.400,00	2.100,00	1.974,03	2.400,00	2.100,00	1.974,03
1/851000-592000	Dotierung von Rückstellungen für Jubiläumszuwendungen	2214			600,00	400,00	554,57			
1/851000-612000	Instandhaltung von Kanalisationsanlagen	2224	3224	24	10.300,00	10.000,00	8.015,38	10.300,00	10.000,00	8.015,38
1/851000-616000	Instandhaltung der Maschinen	2224	3224	24		3.200,00			3.200,00	
1/851000-630000	Portogebühren	2222	3222	24		500,00			500,00	
1/851000-631000	Telefongebühren	2222	3222	24		600,00			600,00	
1/851000-640100	Rechts- und Beratungsaufwand	2222	3222	24			1.296,00			1.296,00
1/851000-650200	Kreditzinsen WWF	2241	3241	25	15.800,00	16.900,00	18.075,33	15.800,00	16.900,00	18.075,33
1/851000-650300	Kreditzinsen BA 02 (BANK AUSTRIA)	2241	3241	25		2.500,00	5.460,33		2.500,00	5.460,33
1/851000-650400	Kreditzinsen BA 03 (BANK AUSTRIA)	2241	3241	25		400,00	964,77		400,00	964,77
1/851000-650500	Kreditzinsen "Siedlungserw. Am Teichfeld"	2241	3241		11.500,00			11.500,00		
1/851000-680000	Planmäßige Abschreibung	2226			63.800,00	63.600,00	63.701,17			
1/851000-710000	Öffentliche Abgaben (Ausgaben), ohne Gebühren gemäß FAG	2225	3225	24	8.000,00	7.700,00	7.295,82	8.000,00	7.700,00	7.295,82
1/851000-720000	Kostenbeiträge (Kostenersätze) für Leistungen	2225	3225	24	22.000,00	100,00	21.674,60	22.000,00	100,00	21.674,60
1/851000-722010	Gebührenbremse	2225	3225			27.700,00			27.700,00	
1/851000-724000	Reisekosten	2225	3225	24	100,00	100,00	20,62	100,00	100,00	20,62
1/851000-728000	Digitalisierung	2225	3225	24	1.000,00	1.000,00		1.000,00	1.000,00	
1/851000-755000	Beitrag Abwasserverband Rußbachtal-Taschelbach	2233	3233	27	200.300,00	182.800,00	179.222,71	200.300,00	182.800,00	179.222,71
SU 22 / 32	Summe Aufwendungen / Auszahlungen operative Gebarung				347.700,00	331.200,00	317.834,84	283.300,00	267.200,00	253.579,10
SA 0 / SA 1	(0) Nettoergebnis (21 - 22) / (1) Geldfluss operative Gebarung (31 – 32)				53.100,00	113.300,00	129.314,57	76.700,00	137.200,00	148.434,94
1/851000-794001	Zuweisung an zweckgebundene Haushaltsrücklagen	2401					65.000,00			
SA01	Saldo (01) Haushaltsrücklagen (230 - 240)				0,00	0,00	-65.000,00	0,00	0,00	0,00
SA00	Saldo (00) Nettoergebnis nach Haushaltsrücklagen (Saldo 0 + Saldo 01)				53.100,00	113.300,00	64.314,57			

		MVAG		VC QU	Ergebnisvoranschlag			Finanzierungsvoranschlag		
		EH	FH		VA 2025	VA 2024	RA 2023	VA 2025	VA 2024	RA 2023
Investive Gebarung										
2/851000+300000	Kapitaltransfers von Bund, Bundesfonds und Bundeskammern		3331	33					18.000,00	15.926,64
2/851000+307000	Kapitaltransfers von privaten Haushalten - Kanalanschluss- u. Ergänzungsabgaben		3334	34				50.000,00	40.000,00	21.300,48
SU 33	Summe Einzahlungen investive Gebarung							50.000,00	58.000,00	37.227,12
1/851000-004000	Kanalbauten		3412	2 40				5.000,00	30.000,00	16.038,72
5/851000-004000	Wasser- und Abwasserbauten und -anlagen		3412	1				385.900,00	400.000,00	
SU 34	Summe Auszahlungen investive Gebarung							390.900,00	430.000,00	16.038,72
SA2	Saldo (2) Geldfluss aus der Investiven Gebarung (33 – 34)							-340.900,00	-372.000,00	21.188,40
SA3	Saldo (3) Nettofinanzierungssaldo (Saldo 1 + Saldo 2)							-264.200,00	-234.800,00	169.623,34
Finanzierungstätigkeit										
6/851000+346000	Investitionsdarlehen von Finanzunternehmen		3514	1					400.000,00	
SU 35	Summe Einzahlungen aus der Finanzierungstätigkeit							0,00	400.000,00	0,00
1/851000-346000	Investitionsdarlehen von Finanzunternehmen Tilgung W W F		3614	65				59.800,00	58.600,00	57.418,83
1/851000-346020	Tilgung Darlehen BA 02 (BANK AUSTRIA)		3614	65					84.600,00	81.156,74
1/851000-346030	Tilgung Darlehen BA 03 (BANK AUSTRIA)		3614	65					14.800,00	14.182,80
1/851000-346040	Tilgung Darlehen "Siedlungserw. Am Teichfeld"		3614					16.000,00		
SU 36	Summe Auszahlungen aus der Finanzierungstätigkeit							75.800,00	158.000,00	152.758,37
SA4	Saldo (4) Geldfluss aus der Finanzierungstätigkeit (35 – 36)							-75.800,00	242.000,00	-152.758,37
SA5	Saldo (5) Geldfluss aus der voranschlagswirksamen Gebarung (Saldo 3 + Saldo 4)							-340.000,00	7.200,00	16.864,97
852 Betriebe der Müllbeseitigung										
852000 Müllbeseitigung										
Operative Gebarung										
2/852000+808000	Verkauf von Müllsäcken	2116	3116	16	2.000,00	2.600,00	1.937,06	2.000,00	2.600,00	1.937,06
2/852000+816000	Kostensätze Glas - Papier....	2114	3114	13	4.000,00	6.500,00	4.392,02	4.000,00	6.500,00	4.392,02
2/852000+829000	Bauschutt	2116	3116	18	8.000,00	8.000,00	7.029,12	8.000,00	8.000,00	7.229,82
2/852000+829010	Erde	2116	3116	18	2.800,00	2.500,00	3.935,61	2.800,00	2.500,00	5.939,24
2/852000+829020	Inertstoffe	2116	3116	18	600,00	600,00	729,15	600,00	600,00	729,15
2/852000+829030	Altreifen	2116	3116	18	500,00	500,00	570,00	500,00	500,00	570,00
2/852000+829040	Sondermüll	2116	3116		700,00			700,00		
2/852000+852000	Müllbehandlungsgebühr	2113	3113	12	130.500,00	130.000,00	121.492,81	130.500,00	130.000,00	119.625,35
2/852000+852100	Abfallbehandlungsabgabe	2113	3113	12	63.000,00	62.500,00	56.534,45	63.000,00	62.500,00	55.797,54

		MVAG		VC QU	Ergebnisvoranschlag			Finanzierungsvoranschlag		
		EH	FH		VA 2025	VA 2024	RA 2023	VA 2025	VA 2024	RA 2023
2/852000+852200	Kompostierung-Gebühren	2113	3113	12	1.500,00	1.100,00	1.402,62	1.500,00	1.100,00	1.402,62
SU 21 / 31	Summe Erträge / Einzahlungen operative Gebarung				213.600,00	214.300,00	198.022,84	213.600,00	214.300,00	197.622,80
1/852000-400000	Geringwertige Wirtschaftsgüter (GWG)	2221	3221	23	500,00	500,00		500,00	500,00	
1/852000-413000	Ankauf von Müllsäcken	2221	3221	23	100,00	100,00	104,73	100,00	100,00	104,73
1/852000-430000	Lebensmittel	2221	3221	23		1.000,00			1.000,00	
1/852000-452000	Treibstoffe	2221	3221	23	500,00	500,00		500,00	500,00	
1/852000-456000	Büromaterial	2221	3221	23		1.300,00			1.300,00	
1/852000-459000	Sonstige Verbrauchsgüter	2221	3221	23		500,00			500,00	
1/852000-510000	Geldbezüge der Vertragsbediensteten der Verwaltung	2211	3211	20	13.700,00	8.100,00	7.792,98	13.700,00	8.100,00	7.792,98
1/852000-523000	Geldbezüge der nicht ganzjährig beschäftigten ArbeiterInnen	2211	3211	20			956,26			956,26
1/852000-565000	Mehrleistungsvergütungen	2211	3211	20	100,00	100,00	4,00	100,00	100,00	4,00
1/852000-580000	DGB zum Ausgleichsfond für Familienbeihilfen	2212	3212	20	500,00	800,00	323,79	500,00	800,00	323,79
1/852000-582000	DGB zur sozialen Sicherheit	2212	3212	20	2.900,00	2.000,00	1.688,52	2.900,00	2.000,00	1.688,52
1/852000-592000	Dotierung von Rückstellungen für Jubiläumsszuwendungen	2214			800,00	400,00	790,49			
1/852000-616000	Instandhaltung der Maschinen	2224	3224	24		8.000,00			8.000,00	
1/852000-617000	Instandhaltung der Fahrzeuge	2224	3224	24		2.000,00			2.000,00	
1/852000-618000	Instandhaltung u. Erhaltung d. Deponien	2224	3224	24	12.000,00	18.500,00	11.774,90	12.000,00	18.500,00	11.774,90
1/852000-630000	Portogebühren	2222	3222	24		1.300,00			1.300,00	
1/852000-631000	Telefongebühren	2222	3222	24		1.500,00			1.500,00	
1/852000-680000	Planmäßige Abschreibung	2226			1.200,00	1.500,00	1.656,81			
1/852000-700000	Deponiegebühren	2223	3223	24	53.600,00	52.000,00	57.370,74	53.600,00	52.000,00	61.889,07
1/852000-720000	Kostenbeiträge (Kostenersätze) für Leistungen	2225	3225	24	21.500,00	5.500,00	21.143,92	21.500,00	5.500,00	21.143,92
1/852000-724000	Reisekosten	2225	3225	24	100,00	100,00	12,87	100,00	100,00	12,87
1/852000-728000	Sondermüll	2225	3225	24	4.000,00	3.900,00	2.521,17	4.000,00	3.900,00	2.521,17
1/852000-728100	Sperrmüll	2225	3225	24	15.500,00	15.000,00	14.248,03	15.500,00	15.000,00	14.248,03
1/852000-728200	Kompostierung der biogenen Abfälle	2225	3225	24	21.500,00	20.000,00	20.563,46	21.500,00	20.000,00	20.563,46
1/852000-728300	Altpapierentsorgung	2225	3225	24	12.900,00	12.400,00	12.603,70	12.900,00	12.400,00	12.603,70
1/852000-728400	Entsorgung Bauschutt	2225	3225	24	2.200,00	2.100,00	1.670,61	2.200,00	2.100,00	1.670,61
1/852000-728500	Grünschnitt-Lagerung Kompostierung	2225	3225	24	6.500,00	10.000,00	6.333,47	6.500,00	10.000,00	6.333,47
SU 22 / 32	Summe Aufwendungen / Auszahlungen operative Gebarung				170.100,00	169.100,00	161.560,45	168.100,00	167.200,00	163.631,48
SA 0 / SA 1	(0) Nettoergebnis (21 - 22) / (1) Geldfluss operative Gebarung (31 - 32)				43.500,00	45.200,00	36.462,39	45.500,00	47.100,00	33.991,32
SA01	Saldo (01) Haushaltsrücklagen (230 - 240)				0,00	0,00	0,00	0,00	0,00	0,00
SA00	Saldo (00) Nettoergebnis nach Haushaltsrücklagen (Saldo 0 + Saldo 01)				43.500,00	45.200,00	36.462,39			
Investive Gebarung										
SU 33	Summe Einzahlungen investive Gebarung							0,00	0,00	0,00

		MVAG VC QU			Ergebnisvoranschlag			Finanzierungsvoranschlag		
		EH	FH		VA 2025	VA 2024	RA 2023	VA 2025	VA 2024	RA 2023
SU 34	Summe Auszahlungen investive Gebarung							0,00	0,00	0,00
SA2	Saldo (2) Geldfluss aus der Investiven Gebarung (33 – 34)							0,00	0,00	0,00
SA3	Saldo (3) Nettofinanzierungssaldo (Saldo 1 + Saldo 2)							45.500,00	47.100,00	33.991,32
Finanzierungstätigkeit										
SU 35	Summe Einzahlungen aus der Finanzierungstätigkeit							0,00	0,00	0,00
SU 36	Summe Auszahlungen aus der Finanzierungstätigkeit							0,00	0,00	0,00
SA4	Saldo (4) Geldfluss aus der Finanzierungstätigkeit (35 – 36)							0,00	0,00	0,00
SA5	Saldo (5) Geldfluss aus der voranschlagswirksamen Gebarung (Saldo 3 + Saldo 4)							45.500,00	47.100,00	33.991,32
853	Betriebe für die Errichtung und Verwaltung von Wohn- und Ges									
853000	Wohn- und Geschäftsgebäude									
Operative Gebarung										
2/853000+811010	Mieten und Betriebskosten (Gmoabauernladen) 0%	2115	3115	14	2.900,00	2.900,00	2.880,00	2.900,00	2.900,00	2.880,00
SU 21 / 31	Summe Erträge / Einzahlungen operative Gebarung				2.900,00	2.900,00	2.880,00	2.900,00	2.900,00	2.880,00
1/853000-451000	Beheizung	2221	3221	23	200,00	200,00		200,00	200,00	
1/853000-600000	Strom	2222	3222	24	100,00	500,00	253,35	100,00	500,00	253,35
1/853000-614000	Instandhaltung Gebäude	2224	3224	24	1.100,00	1.000,00	1.209,61	1.100,00	1.000,00	1.209,61
1/853000-670000	Versicherung	2222	3222	24	1.300,00	1.300,00	242,34	1.300,00	1.300,00	242,34
1/853000-680000	Planmäßige Abschreibung	2226					117,83			
1/853000-710000	Öffentliche Abgaben, ohne Gebühren gemäß FAG	2225	3225	24	1.000,00	1.000,00	609,76	1.000,00	1.000,00	609,76
1/853000-711100	Wasser	2225	3225	24	100,00	100,00	78,51	100,00	100,00	78,51
SU 22 / 32	Summe Aufwendungen / Auszahlungen operative Gebarung				3.800,00	4.100,00	2.511,40	3.800,00	4.100,00	2.393,57
SA 0 / SA 1	(0) Nettoergebnis (21 - 22) / (1) Geldfluss operative Gebarung (31 – 32)				-900,00	-1.200,00	368,60	-900,00	-1.200,00	486,43
SA01	Saldo (01) Haushaltsrücklagen (230 - 240)				0,00	0,00	0,00	0,00	0,00	0,00
SA00	Saldo (00) Nettoergebnis nach Haushaltsrücklagen (Saldo 0 + Saldo 01)				-900,00	-1.200,00	368,60			
Investive Gebarung										
SU 33	Summe Einzahlungen investive Gebarung							0,00	0,00	0,00
SU 34	Summe Auszahlungen investive Gebarung							0,00	0,00	0,00
SA2	Saldo (2) Geldfluss aus der Investiven Gebarung (33 – 34)							0,00	0,00	0,00
SA3	Saldo (3) Nettofinanzierungssaldo (Saldo 1 + Saldo 2)							-900,00	-1.200,00	486,43
Finanzierungstätigkeit										
SU 35	Summe Einzahlungen aus der Finanzierungstätigkeit							0,00	0,00	0,00
SU 36	Summe Auszahlungen aus der Finanzierungstätigkeit							0,00	0,00	0,00
SA4	Saldo (4) Geldfluss aus der Finanzierungstätigkeit (35 – 36)							0,00	0,00	0,00
SA5	Saldo (5) Geldfluss aus der voranschlagswirksamen Gebarung (Saldo 3 + Saldo 4)							-900,00	-1.200,00	486,43

		MVAG VC QU			Ergebnisvoranschlag			Finanzierungsvoranschlag		
		EH	FH		VA 2025	VA 2024	RA 2023	VA 2025	VA 2024	RA 2023
853100	Wohn- und Geschäftsgebäude									
Operative Gebarung										
2/853100+811000	Mieten und Betriebskosten (20 %) (Fa. Kastner)	2115	3115	14	7.000,00	7.000,00	6.930,72	7.000,00	7.000,00	6.930,72
2/853100+811010	Mieten Amtsgebäude	2115	3115	14	21.000,00	18.500,00	16.233,84	21.000,00	18.500,00	16.233,84
SU 21 / 31	Summe Erträge / Einzahlungen operative Gebarung				28.000,00	25.500,00	23.164,56	28.000,00	25.500,00	23.164,56
1/853100-430000	Lebensmittel	2221	3221	23		400,00			400,00	
1/853100-452000	Treibstoffe	2221	3221	23		300,00			300,00	
1/853100-456000	Büromaterial	2221	3221	23		500,00			500,00	
1/853100-459000	Sonstige Verbrauchsgüter	2221	3221	23		200,00			200,00	
1/853100-510000	Geldbezüge der Vertragsbediensteten der Verwaltung	2211	3211	20	4.500,00	2.300,00		4.500,00	2.300,00	
1/853100-565000	Mehrleistungsvergütungen	2211	3211		100,00			100,00		
1/853100-580000	DGB zum Ausgleichsfond für Familienbeihilfen	2212	3212	20	200,00			200,00		
1/853100-582000	Sonstige Dienstgeberbeiträge zur sozialen Sicherheit	2212	3212	20	1.000,00			1.000,00		
1/853100-614000	Instandhaltung des Amtsgebäudes	2224	3224	24	1.100,00	2.000,00	90,64	1.100,00	2.000,00	90,64
1/853100-616000	Instandhaltung der Maschinen	2224	3224	24		4.000,00			4.000,00	
1/853100-617000	Instandhaltung von Fahrzeugen	2224	3224	24		1.500,00			1.500,00	
1/853100-630000	Portogebühren	2222	3222	24		500,00			500,00	
1/853100-631000	Telefongebühren	2222	3222	24		600,00			600,00	
1/853100-680000	Planmäßige Abschreibung	2226			100,00	100,00	125,63			
1/853100-710000	Öffentliche Abgaben, ohne Gebühren gemäß FAG	2225	3225	24	100,00	100,00		100,00	100,00	
1/853100-720000	Kostenbeiträge (Kostenersätze) für Leistungen	2225	3225	24	5.200,00	5.000,00	4.815,98	5.200,00	5.000,00	4.815,98
1/853100-755000	Transfers an Unternehmen (ohne Finanzunternehmen) und andere	2233	3233	27	4.200,00	4.200,00	2.800,00	4.200,00	4.200,00	2.800,00
SU 22 / 32	Summe Aufwendungen / Auszahlungen operative Gebarung				16.500,00	21.700,00	7.832,25	16.400,00	21.600,00	7.706,62
SA 0 / SA 1	(0) Nettoergebnis (21 - 22) / (1) Geldfluss operative Gebarung (31 - 32)				11.500,00	3.800,00	15.332,31	11.600,00	3.900,00	15.457,94
SA01	Saldo (01) Haushaltsrücklagen (230 - 240)				0,00	0,00	0,00	0,00	0,00	0,00
SA00	Saldo (00) Nettoergebnis nach Haushaltsrücklagen (Saldo 0 + Saldo 01)				11.500,00	3.800,00	15.332,31			
Investive Gebarung										
SU 33	Summe Einzahlungen investive Gebarung							0,00	0,00	0,00
SU 34	Summe Auszahlungen investive Gebarung							0,00	0,00	0,00
SA2	Saldo (2) Geldfluss aus der Investiven Gebarung (33 - 34)							0,00	0,00	0,00
SA3	Saldo (3) Nettofinanzierungssaldo (Saldo 1 + Saldo 2)							11.600,00	3.900,00	15.457,94
Finanzierungstätigkeit										
SU 35	Summe Einzahlungen aus der Finanzierungstätigkeit							0,00	0,00	0,00

		MVAG	VC QU	Ergebnisvoranschlag			Finanzierungsvoranschlag		
		EH	FH	VA 2025	VA 2024	RA 2023	VA 2025	VA 2024	RA 2023
SU 36	Summe Auszahlungen aus der Finanzierungstätigkeit						0,00	0,00	0,00
SA4	Saldo (4) Geldfluss aus der Finanzierungstätigkeit (35 – 36)						0,00	0,00	0,00
SA5	Saldo (5) Geldfluss aus der voranschlagswirksamen Gebarung (Saldo 3 + Saldo 4)						11.600,00	3.900,00	15.457,94
87	Wirtschaftliche Unternehmungen								
875	Straßenverkehrsbetriebe								
875000	Straßenverkehrsbetriebe								
Operative Gebarung									
SU 21 / 31	Summe Erträge / Einzahlungen operative Gebarung			0,00	0,00	0,00	0,00	0,00	0,00
1/875000-720001	Kostenbeiträge (Kostenersätze) für Leistungen Festibus	2225	3225	500,00			500,00		
SU 22 / 32	Summe Aufwendungen / Auszahlungen operative Gebarung			500,00	0,00	0,00	500,00	0,00	0,00
SA 0 / SA 1	(0) Nettoergebnis (21 - 22) / (1) Geldfluss operative Gebarung (31 – 32)			-500,00	0,00	0,00	-500,00	0,00	0,00
SA01	Saldo (01) Haushaltsrücklagen (230 - 240)			0,00	0,00	0,00	0,00	0,00	0,00
SA00	Saldo (00) Nettoergebnis nach Haushaltsrücklagen (Saldo 0 + Saldo 01)			-500,00	0,00	0,00			
Investive Gebarung									
SU 33	Summe Einzahlungen investive Gebarung						0,00	0,00	0,00
SU 34	Summe Auszahlungen investive Gebarung						0,00	0,00	0,00
SA2	Saldo (2) Geldfluss aus der Investiven Gebarung (33 – 34)						0,00	0,00	0,00
SA3	Saldo (3) Nettofinanzierungssaldo (Saldo 1 + Saldo 2)						-500,00	0,00	0,00
Finanzierungstätigkeit									
SU 35	Summe Einzahlungen aus der Finanzierungstätigkeit						0,00	0,00	0,00
SU 36	Summe Auszahlungen aus der Finanzierungstätigkeit						0,00	0,00	0,00
SA4	Saldo (4) Geldfluss aus der Finanzierungstätigkeit (35 – 36)						0,00	0,00	0,00
SA5	Saldo (5) Geldfluss aus der voranschlagswirksamen Gebarung (Saldo 3 + Saldo 4)						-500,00	0,00	0,00
89	Wirtschaftliche Unternehmungen (Fortsetzung)								
894	Stadthallen, Kongresshäuser								
894000	Gemeindezentrum								
Operative Gebarung									
6/894000+871100	Kapitaltransfers aus Gemeinde-Bedarfszuweisungsmittel	2121	3121	1	33				80.000,00
SU 21 / 31	Summe Erträge / Einzahlungen operative Gebarung			0,00	0,00	0,00	0,00	0,00	80.000,00
SU 22 / 32	Summe Aufwendungen / Auszahlungen operative Gebarung			0,00	0,00	0,00	0,00	0,00	0,00
SA 0 / SA 1	(0) Nettoergebnis (21 - 22) / (1) Geldfluss operative Gebarung (31 – 32)			0,00	0,00	0,00	0,00	0,00	80.000,00

		MVAG		VC QU	Ergebnisvoranschlag			Finanzierungsvoranschlag		
		EH	FH		VA 2025	VA 2024	RA 2023	VA 2025	VA 2024	RA 2023
6/894000+895001	Entnahmen von allgemeinen Haushaltsrücklagen	2301		1		13.600,00				
SA01	Saldo (01) Haushaltsrücklagen (230 - 240)				0,00	13.600,00	0,00	0,00	0,00	0,00
SA00	Saldo (00) Nettoergebnis nach Haushaltsrücklagen (Saldo 0 + Saldo 01)				0,00	13.600,00	0,00			
Investive Gebarung										
SU 33	Summe Einzahlungen investive Gebarung							0,00	0,00	0,00
5/894000-010000	Gebäude und Bauten		3413	1 40				57.800,00	90.000,00	3.600,00
SU 34	Summe Auszahlungen investive Gebarung							57.800,00	90.000,00	3.600,00
SA2	Saldo (2) Geldfluss aus der Investiven Gebarung (33 – 34)							-57.800,00	-90.000,00	-3.600,00
SA3	Saldo (3) Nettofinanzierungssaldo (Saldo 1 + Saldo 2)							-57.800,00	-90.000,00	76.400,00
Finanzierungstätigkeit										
SU 35	Summe Einzahlungen aus der Finanzierungstätigkeit							0,00	0,00	0,00
SU 36	Summe Auszahlungen aus der Finanzierungstätigkeit							0,00	0,00	0,00
SA4	Saldo (4) Geldfluss aus der Finanzierungstätigkeit (35 – 36)							0,00	0,00	0,00
SA5	Saldo (5) Geldfluss aus der voranschlagswirksamen Gebarung (Saldo 3 + Saldo 4)							-57.800,00	-90.000,00	76.400,00

		MVAG VC QU			Ergebnisvoranschlag			Finanzierungsvoranschlag		
		EH	FH		VA 2025	VA 2024	RA 2023	VA 2025	VA 2024	RA 2023
9 Finanzwirtschaft										
90	Gesonderte Verwaltung									
900	Gesonderte Verwaltung									
900000	Finanzabteilung u. Finanzverwaltung									
Operative Gebarung										
2/900000+828000	Umsatzsteuer (refundierte)	2116	3116	18	20.000,00	20.000,00	39.645,96	20.000,00	20.000,00	39.645,96
2/900000+868000	Nicht behobener Pachtschilling	2124	3124	16	1.100,00	2.000,00	1.200,00	1.100,00	2.000,00	1.200,00
SU 21 / 31	Summe Erträge / Einzahlungen operative Gebarung				21.100,00	22.000,00	40.845,96	21.100,00	22.000,00	40.845,96
SU 22 / 32	Summe Aufwendungen / Auszahlungen operative Gebarung				0,00	0,00	0,00	0,00	0,00	0,00
SA 0 / SA 1	(0) Nettoergebnis (21 - 22) / (1) Geldfluss operative Gebarung (31 – 32)				21.100,00	22.000,00	40.845,96	21.100,00	22.000,00	40.845,96
SA01	Saldo (01) Haushaltsrücklagen (230 - 240)				0,00	0,00	0,00	0,00	0,00	0,00
SA00	Saldo (00) Nettoergebnis nach Haushaltsrücklagen (Saldo 0 + Saldo 01)				21.100,00	22.000,00	40.845,96			
Investive Gebarung										
SU 33	Summe Einzahlungen investive Gebarung							0,00	0,00	0,00
SU 34	Summe Auszahlungen investive Gebarung							0,00	0,00	0,00
SA2	Saldo (2) Geldfluss aus der Investiven Gebarung (33 – 34)							0,00	0,00	0,00
SA3	Saldo (3) Nettofinanzierungssaldo (Saldo 1 + Saldo 2)							21.100,00	22.000,00	40.845,96
Finanzierungstätigkeit										
SU 35	Summe Einzahlungen aus der Finanzierungstätigkeit							0,00	0,00	0,00
SU 36	Summe Auszahlungen aus der Finanzierungstätigkeit							0,00	0,00	0,00
SA4	Saldo (4) Geldfluss aus der Finanzierungstätigkeit (35 – 36)							0,00	0,00	0,00
SA5	Saldo (5) Geldfluss aus der voranschlagswirksamen Gebarung (Saldo 3 + Saldo 4)							21.100,00	22.000,00	40.845,96
91	Kapitalvermögen und Stiftungen ohne eigene Rechtspersönlichkeit									
910	Geldverkehr									
910000	Geldverkehr									
Operative Gebarung										
2/910000+823000	Zinsen der Giro- und Sparkonten	2131	3131	14	100,00	100,00	27,36	100,00	100,00	27,36
SU 21 / 31	Summe Erträge / Einzahlungen operative Gebarung				100,00	100,00	27,36	100,00	100,00	27,36
1/910000-650000	Zinsen für Kassenkredit	2241	3241	25	10.000,00	2.000,00	8.561,69	10.000,00	2.000,00	8.561,69
1/910000-659000	Geldverkehrsspesen	2244	3244	24	3.300,00	3.200,00	3.932,44	3.300,00	3.200,00	3.932,44
1/910000-710000	Öffentliche Abgaben (Ausgaben),	2225	3225	24		200,00	236,38		200,00	177,81
1/910000-729000	Kapitalertragssteuer	2225	3225	24	100,00	100,00	6,85	100,00	100,00	6,85
SU 22 / 32	Summe Aufwendungen / Auszahlungen operative Gebarung				13.400,00	5.500,00	12.737,36	13.400,00	5.500,00	12.678,79
SA 0 / SA 1	(0) Nettoergebnis (21 - 22) / (1) Geldfluss operative Gebarung (31 – 32)				-13.300,00	-5.400,00	-12.710,00	-13.300,00	-5.400,00	-12.651,43

		MVAG	VC QU	Ergebnisvoranschlag			Finanzierungsvoranschlag		
		EH	FH	VA 2025	VA 2024	RA 2023	VA 2025	VA 2024	RA 2023
SA01	Saldo (01) Haushaltsrücklagen (230 - 240)			0,00	0,00	0,00	0,00	0,00	0,00
SA00	Saldo (00) Nettoergebnis nach Haushaltsrücklagen (Saldo 0 + Saldo 01)			-13.300,00	-5.400,00	-12.710,00			
Investive Gebarung									
SU 33	Summe Einzahlungen investive Gebarung						0,00	0,00	0,00
SU 34	Summe Auszahlungen investive Gebarung						0,00	0,00	0,00
SA2	Saldo (2) Geldfluss aus der Investiven Gebarung (33 – 34)						0,00	0,00	0,00
SA3	Saldo (3) Nettofinanzierungssaldo (Saldo 1 + Saldo 2)						-13.300,00	-5.400,00	-12.651,43
Finanzierungstätigkeit									
SU 35	Summe Einzahlungen aus der Finanzierungstätigkeit						0,00	0,00	0,00
SU 36	Summe Auszahlungen aus der Finanzierungstätigkeit						0,00	0,00	0,00
SA4	Saldo (4) Geldfluss aus der Finanzierungstätigkeit (35 – 36)						0,00	0,00	0,00
SA5	Saldo (5) Geldfluss aus der voranschlagswirksamen Gebarung (Saldo 3 + Saldo 4)						-13.300,00	-5.400,00	-12.651,43
912	Rücklagen (soweit nicht aufteilbar)								
912000	Rücklagen								
Operative Gebarung									
SU 21 / 31	Summe Erträge / Einzahlungen operative Gebarung			0,00	0,00	0,00	0,00	0,00	0,00
SU 22 / 32	Summe Aufwendungen / Auszahlungen operative Gebarung			0,00	0,00	0,00	0,00	0,00	0,00
SA 0 / SA 1	(0) Nettoergebnis (21 - 22) / (1) Geldfluss operative Gebarung (31 – 32)			0,00	0,00	0,00	0,00	0,00	0,00
2/912000+895001	Entnahmen von allgemeinen Haushaltsrücklagen	2301		11.700,00	321.500,00	390.009,59			
1/912000-795001	Zuweisung an allgemeine Haushaltsrücklagen	2401				523.115,96			
SA01	Saldo (01) Haushaltsrücklagen (230 - 240)			11.700,00	321.500,00	-133.106,37	0,00	0,00	0,00
SA00	Saldo (00) Nettoergebnis nach Haushaltsrücklagen (Saldo 0 + Saldo 01)			11.700,00	321.500,00	-133.106,37			
Investive Gebarung									
SU 33	Summe Einzahlungen investive Gebarung						0,00	0,00	0,00
SU 34	Summe Auszahlungen investive Gebarung						0,00	0,00	0,00
SA2	Saldo (2) Geldfluss aus der Investiven Gebarung (33 – 34)						0,00	0,00	0,00
SA3	Saldo (3) Nettofinanzierungssaldo (Saldo 1 + Saldo 2)						0,00	0,00	0,00
Finanzierungstätigkeit									
SU 35	Summe Einzahlungen aus der Finanzierungstätigkeit						0,00	0,00	0,00
SU 36	Summe Auszahlungen aus der Finanzierungstätigkeit						0,00	0,00	0,00
SA4	Saldo (4) Geldfluss aus der Finanzierungstätigkeit (35 – 36)						0,00	0,00	0,00
SA5	Saldo (5) Geldfluss aus der voranschlagswirksamen Gebarung (Saldo 3 + Saldo 4)						0,00	0,00	0,00

		MVAG VC QU			Ergebnisvoranschlag			Finanzierungsvoranschlag		
		EH	FH		VA 2025	VA 2024	RA 2023	VA 2025	VA 2024	RA 2023
92	Öffentliche Abgaben									
920	Ausschließliche Gemeindeabgaben									
920000	Ausschließliche Gemeindeabgaben									
Operative Gebarung										
2/920000+816000	Nö. Seuchenvorsorgeabgabe Gemeindeanteil	2114	3114	13	600,00	600,00	692,01	600,00	600,00	692,01
2/920000+830000	Grundsteuer A	2111	3111	10	20.800,00	20.700,00	21.964,54	20.300,00	20.300,00	21.679,15
2/920000+831000	Grundsteuer B	2111	3111	10	85.800,00	85.500,00	85.086,18	84.500,00	84.700,00	83.508,06
2/920000+833100	Kommunalsteuer	2111	3111	10	41.000,00	42.300,00	45.295,01	41.000,00	42.300,00	45.295,01
2/920000+838000	Hundeabgabe	2111	3111	10	6.500,00	7.000,00	6.460,00	6.500,00	7.000,00	6.386,27
2/920000+841000	Gebrauchsabgabe	2111	3111	10	45.800,00	46.100,00	46.268,98	41.400,00	42.000,00	46.268,98
2/920000+849000	Nebenanprüche und Mahngebühren	2111	3111	10	100,00	100,00	175,07	100,00	100,00	322,42
2/920000+850000	Aufschließungsbeiträge	2111	3111	10	160.000,00	159.500,00	76.821,23	160.000,00	159.500,00	47.531,47
2/920000+856000	Verwaltungsabgaben	2111	3111	10	6.900,00	7.500,00	7.834,16	6.800,00	7.500,00	8.215,16
SU 21 / 31	Summe Erträge / Einzahlungen operative Gebarung				367.500,00	369.300,00	290.597,18	361.200,00	364.000,00	259.898,53
SU 22 / 32	Summe Aufwendungen / Auszahlungen operative Gebarung				0,00	0,00	0,00	0,00	0,00	0,00
SA 0 / SA 1	(0) Nettoergebnis (21 - 22) / (1) Geldfluss operative Gebarung (31 – 32)				367.500,00	369.300,00	290.597,18	361.200,00	364.000,00	259.898,53
SA01	Saldo (01) Haushaltsrücklagen (230 - 240)				0,00	0,00	0,00	0,00	0,00	0,00
SA00	Saldo (00) Nettoergebnis nach Haushaltsrücklagen (Saldo 0 + Saldo 01)				367.500,00	369.300,00	290.597,18			
Investive Gebarung										
SU 33	Summe Einzahlungen investive Gebarung							0,00	0,00	0,00
SU 34	Summe Auszahlungen investive Gebarung							0,00	0,00	0,00
SA2	Saldo (2) Geldfluss aus der Investiven Gebarung (33 – 34)							0,00	0,00	0,00
SA3	Saldo (3) Nettofinanzierungssaldo (Saldo 1 + Saldo 2)							361.200,00	364.000,00	259.898,53
Finanzierungstätigkeit										
SU 35	Summe Einzahlungen aus der Finanzierungstätigkeit							0,00	0,00	0,00
SU 36	Summe Auszahlungen aus der Finanzierungstätigkeit							0,00	0,00	0,00
SA4	Saldo (4) Geldfluss aus der Finanzierungstätigkeit (35 – 36)							0,00	0,00	0,00
SA5	Saldo (5) Geldfluss aus der voranschlagswirksamen Gebarung (Saldo 3 + Saldo 4)							361.200,00	364.000,00	259.898,53
921	Zwischen Ländern und Gemeinden geteilte Abgaben									
921000	Zwischen Ländern und Gemeinden geteilte Abgaben									
Operative Gebarung										
2/921000+834000	Interessentenbeitrag Anteil Gemeinde	2111	3111	10	200,00	100,00	122,84	200,00	100,00	122,84
2/921000+861000	Transfers von Ländern, Landesfonds und Landeskammern	2121	3121	15	1.000,00	9.100,00	9.079,61	1.000,00	9.100,00	9.079,61
SU 21 / 31	Summe Erträge / Einzahlungen operative Gebarung				1.200,00	9.200,00	9.202,45	1.200,00	9.200,00	9.202,45

		MVAG	VC QU	Ergebnisvoranschlag			Finanzierungsvoranschlag			
		EH	FH	VA 2025	VA 2024	RA 2023	VA 2025	VA 2024	RA 2023	
SU 22 / 32	Summe Aufwendungen / Auszahlungen operative Gebarung			0,00	0,00	0,00	0,00	0,00	0,00	
SA 0 / SA 1	(0) Nettoergebnis (21 - 22) / (1) Geldfluss operative Gebarung (31 – 32)			1.200,00	9.200,00	9.202,45	1.200,00	9.200,00	9.202,45	
SA01	Saldo (01) Haushaltsrücklagen (230 - 240)			0,00	0,00	0,00	0,00	0,00	0,00	
SA00	Saldo (00) Nettoergebnis nach Haushaltsrücklagen (Saldo 0 + Saldo 01)			1.200,00	9.200,00	9.202,45				
Investive Gebarung										
SU 33	Summe Einzahlungen investive Gebarung						0,00	0,00	0,00	
SU 34	Summe Auszahlungen investive Gebarung						0,00	0,00	0,00	
SA2	Saldo (2) Geldfluss aus der Investiven Gebarung (33 – 34)						0,00	0,00	0,00	
SA3	Saldo (3) Nettofinanzierungssaldo (Saldo 1 + Saldo 2)						1.200,00	9.200,00	9.202,45	
Finanzierungstätigkeit										
SU 35	Summe Einzahlungen aus der Finanzierungstätigkeit						0,00	0,00	0,00	
SU 36	Summe Auszahlungen aus der Finanzierungstätigkeit						0,00	0,00	0,00	
SA4	Saldo (4) Geldfluss aus der Finanzierungstätigkeit (35 – 36)						0,00	0,00	0,00	
SA5	Saldo (5) Geldfluss aus der voranschlagswirksamen Gebarung (Saldo 3 + Saldo 4)						1.200,00	9.200,00	9.202,45	
925	Ertragsanteile an gemeinschaftlichen Bundesabgaben									
925000	Ertragsanteile									
Operative Gebarung										
2/925000+859400	Abgabenertragsanteil n.Bev. Schlüssel (inkl.KEST)	2112	3112	11	1.712.000,00	1.743.000,00	1.653.991,47	1.712.000,00	1.743.000,00	1.653.991,47
SU 21 / 31	Summe Erträge / Einzahlungen operative Gebarung				1.712.000,00	1.743.000,00	1.653.991,47	1.712.000,00	1.743.000,00	1.653.991,47
SU 22 / 32	Summe Aufwendungen / Auszahlungen operative Gebarung				0,00	0,00	0,00	0,00	0,00	0,00
SA 0 / SA 1	(0) Nettoergebnis (21 - 22) / (1) Geldfluss operative Gebarung (31 – 32)				1.712.000,00	1.743.000,00	1.653.991,47	1.712.000,00	1.743.000,00	1.653.991,47
SA01	Saldo (01) Haushaltsrücklagen (230 - 240)				0,00	0,00	0,00	0,00	0,00	0,00
SA00	Saldo (00) Nettoergebnis nach Haushaltsrücklagen (Saldo 0 + Saldo 01)				1.712.000,00	1.743.000,00	1.653.991,47			
Investive Gebarung										
SU 33	Summe Einzahlungen investive Gebarung						0,00	0,00	0,00	
SU 34	Summe Auszahlungen investive Gebarung						0,00	0,00	0,00	
SA2	Saldo (2) Geldfluss aus der Investiven Gebarung (33 – 34)						0,00	0,00	0,00	
SA3	Saldo (3) Nettofinanzierungssaldo (Saldo 1 + Saldo 2)						1.712.000,00	1.743.000,00	1.653.991,47	
Finanzierungstätigkeit										
SU 35	Summe Einzahlungen aus der Finanzierungstätigkeit						0,00	0,00	0,00	
SU 36	Summe Auszahlungen aus der Finanzierungstätigkeit						0,00	0,00	0,00	
SA4	Saldo (4) Geldfluss aus der Finanzierungstätigkeit (35 – 36)						0,00	0,00	0,00	
SA5	Saldo (5) Geldfluss aus der voranschlagswirksamen Gebarung (Saldo 3 + Saldo 4)						1.712.000,00	1.743.000,00	1.653.991,47	

		MVAG VC QU			Ergebnisvoranschlag			Finanzierungsvoranschlag		
		EH	FH		VA 2025	VA 2024	RA 2023	VA 2025	VA 2024	RA 2023
94	Finanzzuweisungen und Zuschüsse									
940	Bedarfszuweisungen									
940000	Finanzzuweisung u. Zuschüsse									
Operative Gebarung										
2/940000+860000	Transfers von Bund, Bundesfonds und Bundeskammern	2121	3121	15			12.236,00			12.236,00
2/940000+861000	Laufende Transferzahlungen BZ I	2121	3121	15	235.400,00	291.000,00	282.971,56	235.400,00	291.000,00	282.971,56
2/940000+861100	Laufende Transferzahlungen von Ländern	2121	3121	15		40.000,00			40.000,00	
2/940000+871100	Kapitaltransfers aus Gemeinde-Bedarfszuweisungsmittel BZ II	2121	3121	33		52.400,00	14.827,97		52.400,00	14.827,97
SU 21 / 31	Summe Erträge / Einzahlungen operative Gebarung				235.400,00	383.400,00	310.035,53	235.400,00	383.400,00	310.035,53
SU 22 / 32	Summe Aufwendungen / Auszahlungen operative Gebarung				0,00	0,00	0,00	0,00	0,00	0,00
SA 0 / SA 1	(0) Nettoergebnis (21 - 22) / (1) Geldfluss operative Gebarung (31 – 32)				235.400,00	383.400,00	310.035,53	235.400,00	383.400,00	310.035,53
SA01	Saldo (01) Haushaltsrücklagen (230 - 240)				0,00	0,00	0,00	0,00	0,00	0,00
SA00	Saldo (00) Nettoergebnis nach Haushaltsrücklagen (Saldo 0 + Saldo 01)				235.400,00	383.400,00	310.035,53			
Investive Gebarung										
SU 33	Summe Einzahlungen investive Gebarung							0,00	0,00	0,00
SU 34	Summe Auszahlungen investive Gebarung							0,00	0,00	0,00
SA2	Saldo (2) Geldfluss aus der Investiven Gebarung (33 – 34)							0,00	0,00	0,00
SA3	Saldo (3) Nettofinanzierungssaldo (Saldo 1 + Saldo 2)							235.400,00	383.400,00	310.035,53
Finanzierungstätigkeit										
SU 35	Summe Einzahlungen aus der Finanzierungstätigkeit							0,00	0,00	0,00
SU 36	Summe Auszahlungen aus der Finanzierungstätigkeit							0,00	0,00	0,00
SA4	Saldo (4) Geldfluss aus der Finanzierungstätigkeit (35 – 36)							0,00	0,00	0,00
SA5	Saldo (5) Geldfluss aus der voranschlagswirksamen Gebarung (Saldo 3 + Saldo 4)							235.400,00	383.400,00	310.035,53
941	Sonstige Finanzzuweisungen nach dem FAG									
941000	Finanzzuweisungen nach dem FAG									
Operative Gebarung										
2/941000+860000	Finanzzuweisungen des Bundes	2121	3121	15	15.300,00	10.000,00	8.119,00	15.300,00	10.000,00	8.119,00
2/941000+860100	Transfers von Bund, Bundesfonds und Bundeskammern	2121	3121		46.200,00			46.200,00		
SU 21 / 31	Summe Erträge / Einzahlungen operative Gebarung				61.500,00	10.000,00	8.119,00	61.500,00	10.000,00	8.119,00
SU 22 / 32	Summe Aufwendungen / Auszahlungen operative Gebarung				0,00	0,00	0,00	0,00	0,00	0,00
SA 0 / SA 1	(0) Nettoergebnis (21 - 22) / (1) Geldfluss operative Gebarung (31 – 32)				61.500,00	10.000,00	8.119,00	61.500,00	10.000,00	8.119,00
SA01	Saldo (01) Haushaltsrücklagen (230 - 240)				0,00	0,00	0,00	0,00	0,00	0,00
SA00	Saldo (00) Nettoergebnis nach Haushaltsrücklagen (Saldo 0 + Saldo 01)				61.500,00	10.000,00	8.119,00			

		MVAG	VC QU	Ergebnisvoranschlag			Finanzierungsvoranschlag		
		EH	FH	VA 2025	VA 2024	RA 2023	VA 2025	VA 2024	RA 2023
Investive Gebarung									
SU 33	Summe Einzahlungen investive Gebarung						0,00	0,00	0,00
SU 34	Summe Auszahlungen investive Gebarung						0,00	0,00	0,00
SA2	Saldo (2) Geldfluss aus der Investiven Gebarung (33 – 34)						0,00	0,00	0,00
SA3	Saldo (3) Nettofinanzierungssaldo (Saldo 1 + Saldo 2)						61.500,00	10.000,00	8.119,00
Finanzierungstätigkeit									
SU 35	Summe Einzahlungen aus der Finanzierungstätigkeit						0,00	0,00	0,00
SU 36	Summe Auszahlungen aus der Finanzierungstätigkeit						0,00	0,00	0,00
SA4	Saldo (4) Geldfluss aus der Finanzierungstätigkeit (35 – 36)						0,00	0,00	0,00
SA5	Saldo (5) Geldfluss aus der voranschlagswirksamen Gebarung (Saldo 3 + Saldo 4)						61.500,00	10.000,00	8.119,00
944	Zuschüsse nach dem Katastrophenfondsgesetz								
944000	Zuschüsse nach dem Katastr.Fondsgesetz								
Operative Gebarung									
2/944000+860000	Katastrophenschäden - Wiederherstellung	2121	3121	15	500,00	500,00	500,00	500,00	
SU 21 / 31	Summe Erträge / Einzahlungen operative Gebarung				500,00	500,00	0,00	500,00	0,00
SU 22 / 32	Summe Aufwendungen / Auszahlungen operative Gebarung				0,00	0,00	0,00	0,00	0,00
SA 0 / SA 1	(0) Nettoergebnis (21 - 22) / (1) Geldfluss operative Gebarung (31 – 32)				500,00	500,00	0,00	500,00	0,00
SA01	Saldo (01) Haushaltsrücklagen (230 - 240)				0,00	0,00	0,00	0,00	0,00
SA00	Saldo (00) Nettoergebnis nach Haushaltsrücklagen (Saldo 0 + Saldo 01)				500,00	500,00	0,00		
Investive Gebarung									
SU 33	Summe Einzahlungen investive Gebarung						0,00	0,00	0,00
SU 34	Summe Auszahlungen investive Gebarung						0,00	0,00	0,00
SA2	Saldo (2) Geldfluss aus der Investiven Gebarung (33 – 34)						0,00	0,00	0,00
SA3	Saldo (3) Nettofinanzierungssaldo (Saldo 1 + Saldo 2)						500,00	500,00	0,00
Finanzierungstätigkeit									
SU 35	Summe Einzahlungen aus der Finanzierungstätigkeit						0,00	0,00	0,00
SU 36	Summe Auszahlungen aus der Finanzierungstätigkeit						0,00	0,00	0,00
SA4	Saldo (4) Geldfluss aus der Finanzierungstätigkeit (35 – 36)						0,00	0,00	0,00
SA5	Saldo (5) Geldfluss aus der voranschlagswirksamen Gebarung (Saldo 3 + Saldo 4)						500,00	500,00	0,00
945	Sonstige Zuschüsse des Bundes								
945000	Sonstige Zuschüsse des Bundes								
Operative Gebarung									
2/945000+860000	Transfers von Bund, Bundesfonds und Bundeskammern	2121	3121		8.500,00		8.500,00		
SU 21 / 31	Summe Erträge / Einzahlungen operative Gebarung				8.500,00	0,00	0,00	8.500,00	0,00

		MVAG VC QU		Ergebnisvoranschlag			Finanzierungsvoranschlag		
		EH	FH	VA 2025	VA 2024	RA 2023	VA 2025	VA 2024	RA 2023
SU 22 / 32	Summe Aufwendungen / Auszahlungen operative Gebarung			0,00	0,00	0,00	0,00	0,00	0,00
SA 0 / SA 1	(0) Nettoergebnis (21 - 22) / (1) Geldfluss operative Gebarung (31 – 32)			8.500,00	0,00	0,00	8.500,00	0,00	0,00
SA01	Saldo (01) Haushaltsrücklagen (230 - 240)			0,00	0,00	0,00	0,00	0,00	0,00
SA00	Saldo (00) Nettoergebnis nach Haushaltsrücklagen (Saldo 0 + Saldo 01)			8.500,00	0,00	0,00			
Investive Gebarung									
SU 33	Summe Einzahlungen investive Gebarung						0,00	0,00	0,00
SU 34	Summe Auszahlungen investive Gebarung						0,00	0,00	0,00
SA2	Saldo (2) Geldfluss aus der Investiven Gebarung (33 – 34)						0,00	0,00	0,00
SA3	Saldo (3) Nettofinanzierungssaldo (Saldo 1 + Saldo 2)						8.500,00	0,00	0,00
Finanzierungstätigkeit									
SU 35	Summe Einzahlungen aus der Finanzierungstätigkeit						0,00	0,00	0,00
SU 36	Summe Auszahlungen aus der Finanzierungstätigkeit						0,00	0,00	0,00
SA4	Saldo (4) Geldfluss aus der Finanzierungstätigkeit (35 – 36)						0,00	0,00	0,00
SA5	Saldo (5) Geldfluss aus der voranschlagswirksamen Gebarung (Saldo 3 + Saldo 4)						8.500,00	0,00	0,00
98	Haushaltsausgleich								
980	Verrechnung zwischen operativer Gebarung und Projekten								
980000	Verrechnung zwischen operativer Gebarung und Projekten								
Operative Gebarung									
SU 21 / 31	Summe Erträge / Einzahlungen operative Gebarung			0,00	0,00	0,00	0,00	0,00	0,00
1/980000-799000	Zuweisungen an Verrechnungsrücklagen 2225 zwischen operativer Gebarung und Projekten			5.000,00					
SU 22 / 32	Summe Aufwendungen / Auszahlungen operative Gebarung			5.000,00	0,00	0,00	0,00	0,00	0,00
SA 0 / SA 1	(0) Nettoergebnis (21 - 22) / (1) Geldfluss operative Gebarung (31 – 32)			-5.000,00	0,00	0,00	0,00	0,00	0,00
SA01	Saldo (01) Haushaltsrücklagen (230 - 240)			0,00	0,00	0,00	0,00	0,00	0,00
SA00	Saldo (00) Nettoergebnis nach Haushaltsrücklagen (Saldo 0 + Saldo 01)			-5.000,00	0,00	0,00			
Investive Gebarung									
SU 33	Summe Einzahlungen investive Gebarung						0,00	0,00	0,00
SU 34	Summe Auszahlungen investive Gebarung						0,00	0,00	0,00
SA2	Saldo (2) Geldfluss aus der Investiven Gebarung (33 – 34)						0,00	0,00	0,00
SA3	Saldo (3) Nettofinanzierungssaldo (Saldo 1 + Saldo 2)						0,00	0,00	0,00
Finanzierungstätigkeit									
SU 35	Summe Einzahlungen aus der Finanzierungstätigkeit						0,00	0,00	0,00
SU 36	Summe Auszahlungen aus der Finanzierungstätigkeit						0,00	0,00	0,00
SA4	Saldo (4) Geldfluss aus der Finanzierungstätigkeit (35 – 36)						0,00	0,00	0,00

		MVAG VC QU		Ergebnisvoranschlag			Finanzierungsvoranschlag		
		EH	FH	VA 2025	VA 2024	RA 2023	VA 2025	VA 2024	RA 2023
SA5	Saldo (5) Geldfluss aus der voranschlagswirksamen Gebarung (Saldo 3 + Saldo 4)						0,00	0,00	0,00
99	Jahresergebnis, Übergabe und Übernahme des Jahresergebnisses, Abwicklung der Vorjahre								
990	Überschüsse und Abgänge (soweit nicht zugeordnet)								
990000	Überschüsse und Abgänge (soweit nicht zugeordnet)								
Operative Gebarung									
SU 21 / 31	Summe Erträge / Einzahlungen operative Gebarung			0,00	0,00	0,00	0,00	0,00	0,00
SU 22 / 32	Summe Aufwendungen / Auszahlungen operative Gebarung			0,00	0,00	0,00	0,00	0,00	0,00
SA 0 / SA 1	(0) Nettoergebnis (21 - 22) / (1) Geldfluss operative Gebarung (31 – 32)			0,00	0,00	0,00	0,00	0,00	0,00
2/990000+895077	Entnahmen von Haushaltspotential Rücklage	2301			163.100,00	287.363,81			
SA01	Saldo (01) Haushaltsrücklagen (230 - 240)			0,00	163.100,00	287.363,81	0,00	0,00	0,00
SA00	Saldo (00) Nettoergebnis nach Haushaltsrücklagen (Saldo 0 + Saldo 01)			0,00	163.100,00	287.363,81			
Investive Gebarung									
SU 33	Summe Einzahlungen investive Gebarung						0,00	0,00	0,00
SU 34	Summe Auszahlungen investive Gebarung						0,00	0,00	0,00
SA2	Saldo (2) Geldfluss aus der Investiven Gebarung (33 – 34)						0,00	0,00	0,00
SA3	Saldo (3) Nettofinanzierungssaldo (Saldo 1 + Saldo 2)						0,00	0,00	0,00
Finanzierungstätigkeit									
SU 35	Summe Einzahlungen aus der Finanzierungstätigkeit						0,00	0,00	0,00
SU 36	Summe Auszahlungen aus der Finanzierungstätigkeit						0,00	0,00	0,00
SA4	Saldo (4) Geldfluss aus der Finanzierungstätigkeit (35 – 36)						0,00	0,00	0,00
SA5	Saldo (5) Geldfluss aus der voranschlagswirksamen Gebarung (Saldo 3 + Saldo 4)						0,00	0,00	0,00
991	Rückersetzte, nicht absetzbare Einnahmen und Ausgaben (soweit nicht zugeordnet)								
991000	Rückersetzte nicht absetzbare Einnahmen								
Operative Gebarung									
SU 21 / 31	Summe Erträge / Einzahlungen operative Gebarung			0,00	0,00	0,00	0,00	0,00	0,00
1/991000-691000	Abschreibungen	2225	3225	24	700,00	600,00	358,60	700,00	600,00
SU 22 / 32	Summe Aufwendungen / Auszahlungen operative Gebarung			700,00	600,00	358,60	700,00	600,00	358,60
SA 0 / SA 1	(0) Nettoergebnis (21 - 22) / (1) Geldfluss operative Gebarung (31 – 32)			-700,00	-600,00	-358,60	-700,00	-600,00	-358,60
SA01	Saldo (01) Haushaltsrücklagen (230 - 240)			0,00	0,00	0,00	0,00	0,00	0,00
SA00	Saldo (00) Nettoergebnis nach Haushaltsrücklagen (Saldo 0 + Saldo 01)			-700,00	-600,00	-358,60			
Investive Gebarung									
SU 33	Summe Einzahlungen investive Gebarung						0,00	0,00	0,00
SU 34	Summe Auszahlungen investive Gebarung						0,00	0,00	0,00
SA2	Saldo (2) Geldfluss aus der Investiven Gebarung (33 – 34)						0,00	0,00	0,00

		MVAG	VC QU	Ergebnisvoranschlag			Finanzierungsvoranschlag		
		EH	FH	VA 2025	VA 2024	RA 2023	VA 2025	VA 2024	RA 2023
SA3	Saldo (3) Nettofinanzierungssaldo (Saldo 1 + Saldo 2)						-700,00	-600,00	-358,60
Finanzierungstätigkeit									
SU 35	Summe Einzahlungen aus der Finanzierungstätigkeit						0,00	0,00	0,00
SU 36	Summe Auszahlungen aus der Finanzierungstätigkeit						0,00	0,00	0,00
SA4	Saldo (4) Geldfluss aus der Finanzierungstätigkeit (35 – 36)						0,00	0,00	0,00
SA5	Saldo (5) Geldfluss aus der voranschlagswirksamen Gebarung (Saldo 3 + Saldo 4)						-700,00	-600,00	-358,60

Haushaltspotential (aufbauend auf der Ergebnisrechnung)

MVAG	Mittelverwendungs- und -aufbringungsgruppen	Mittelaufbringung	Mittelverwendung	Saldo
211	Erträge aus der operativen Verwaltungstätigkeit	3.153.300,00		
212	Erträge aus Transfers	874.600,00		
213	Finanzerträge	100,00		
Summe Erträge (SU 21)		4.028.000,00		
2117	Nicht finanzierungswirksame operative Erträge (Auflösung von Rückstellungen und Aktivierte Eigenleistungen)			
2127	Nicht finanzierungswirksamer Transferertrag (Auflösung von Investitionszuschüssen)	-71.400,00		
2136	Sonstige nicht finanzierungswirksame Finanzerträge (Auflösung von RS Bewertung von Beteiligungen und aktiven Finanzinstrumenten)			
Nicht finanzwirksame Erträge		-71.400,00		
Finanzwirksame Erträge		3.956.600,00		
221	Personalaufwand		716.200,00	
222	Sachaufwand		1.753.100,00	
223	Transferaufwand		1.314.900,00	
224	Finanzaufwand		135.000,00	
Summe Aufwendungen (SU 22)			3.919.200,00	
2214	Nicht finanzierungswirksamer Personalaufwand (Dotierung RS für Abfertigungen, Jubiläum u. nicht konsumierte Urlaube)		-14.900,00	
2226	Nicht finanzierungswirksamer Sachaufwand (inkl. Abschreibungen, Dotierung von RS Prozess, ausstehende Rechnungen)		-623.200,00	
2237	Nicht finanzierungswirksamer Transferaufwand (Dotierungen von RS f. Pensionen)			
2245	Nicht finanzierungswirksamer Finanzaufwand (Wertberichtigungen zu Finanzinstrumenten, Aufwendungen aus der Bewertung von Beteiligungen)			
Nicht finanzwirksame Aufwendungen			-638.100,00	
Finanzwirksame Aufwendungen			3.281.100,00	
Finanzwirksames Ergebnis		3.956.600,00	3.281.100,00	675.500,00

MVAG	Mittelverwendungs- und -aufbringungsgruppen	Mittelaufbringung	Mittelverwendung	Saldo
332	Einzahlungen aus der Rückzahlung von Darlehen sowie gewährten Vorschüssen (ohne 332x mit Projektcode - Anzahlungen)			
1141	Vorräte (- Veränderung)			
1142	Gegebene Anzahlungen auf Vorräte (- Veränderung)			
1540	Passive Rechnungsabgrenzung			
	Einzahlungen der Kontengruppe 000-089, die keinem Projekt mit Projektcode 1 zugeordnet sind			
	Einzahlungen der Kontengruppe 30, die keinem Projekt mit Projektcode 1 zugeordnet sind	50.000,00		
	- Erträge der Kontogruppe 80 mit Projektcode 1			
2301	Entnahmen von Rücklagen endfälliger Darlehen (Kontengruppe 893)			
Jährliche wiederkehrende Einzahlungen		50.000,00		
36	Auszahlungen aus der Finanzierungstätigkeit (ohne Projektcode 1)		400.600,00	
2401	Zuweisung an Rücklagen endfälliger Darlehen (Kontengruppe 793)			
342	Auszahlungen aus der Gewährung von Darlehen sowie gewährten Vorschüssen (ohne 342x mit Projektcode - Anzahlungen)			
1141	Vorräte (+ Veränderung)			
1142	Gegebene Anzahlungen auf Vorräte (+ Veränderung)			
1170	Aktive Rechnungsabgrenzung			
	Auszahlungen (Investitionen) der Kontengruppe 000-083, die keinem Projekt mit Projektcode 1 zugeordnet sind		25.700,00	
Jährliche wiederkehrende Auszahlungen			426.300,00	
	Kontengruppe 871, KT der Ergebnisrechnung, mit Projektcode (BZ)	-299.100,00		
Summe Kapitaltransfers der Ergebnisrechnung		-299.100,00		
H1	Jährliches Haushaltspotential (Eigenmittel)	3.707.500,00	3.707.400,00	100,00
	H4VJ Haushaltspotential Vorjahr (Endbestand HP-RL Vorjahr, Konto 935077 = AB)			0,00
H2	verfügbares Haushaltspotential (Eigenmittel)			100,00

MVAG	Mittelverwendungs- und -aufbringungsgruppen	Mittelaufbringung	Mittelverwendung	Saldo
Information 1 - Berechnung der tatsächlichen Liquidität				
im verfügbaren Haushaltspotential enthaltene Bedarfszuweisungen zur Liquiditätssteigerung aus Kontogruppe 871, KT der Ergebnisrechnung ohne Projektcode				
tatsächlicher Liquiditätsbedarf ohne Rücklagenauflösung (Abgang)		100,00		
2401	Zuweisungen an Haushaltsrücklagen (Kontengruppe 794)			
2401	Zuweisungen an Haushaltsrücklagen (Kontengruppe 795)			
Jährliche Aufwände für Rücklagen			0,00	
2301	Entnahmen von Haushaltsrücklagen (Kontengruppe 894)			
2301	Entnahmen von Haushaltsrücklagen (Kontengruppe 895)	11.700,00		
Jährliche RL-Erträge f. Investitionen (finanzw.)		11.700,00		
H3 verfügbares Haushaltspotential (Eigenmittel) nach finanzwirksamen Rücklagen		11.800,00	0,00	11.800,00
- Zuweisungen und Umbuchungen an investive Vorhaben			5.000,00	-5.000,00
+ Rückführungen und Umbuchungen von investiven Vorhaben				0,00
H4 kumuliertes Haushaltspotential (Eigenmittel) Endbestand		11.800,00	5.000,00	6.800,00

Nachweis der Investitionstätigkeit

Vorhaben	Vorhabensbezeichnung	RA Vorjahre	VA 2024	VA 2025	Plan 2026	Plan 2027	Plan 2028	Plan 2029	Plan Gesamt (gerundet)
Konto	Bezeichnung								
2202500	Sonstige Investitionen 2025 (2025 bis 2029)								
	Auszahlungen - Investitionen - Mittelverwendung	0,00	0,00	25.700,00	22.400,00	23.000,00	23.600,00	24.200,00	118.900,00
	Anschaffungs- oder Herstellungskosten	0,00	0,00	25.700,00	22.400,00	23.000,00	23.600,00	24.200,00	118.900,00
1/010000-042000	Amtsausstattung			5.000,00	2.100,00	2.100,00	2.200,00	2.300,00	13.700,00
1/211000-020000	Ankauf von Maschinen			1.100,00	1.100,00	1.200,00	1.200,00	1.200,00	5.800,00
1/211000-042000	Amts- Betriebs- u. Geschäftsausstattung			2.000,00	1.100,00	1.100,00	1.100,00	1.100,00	6.400,00
1/211000-042200	Schulmöbel, Lehrmittel			1.000,00	1.000,00	1.100,00	1.100,00	1.100,00	5.300,00
1/240000-042200	Anschaffungen - Möbel, Spiele			500,00	500,00	500,00	600,00	600,00	2.700,00
1/612000-042100	Ankauf von Hinweistafeln			1.000,00	1.100,00	1.100,00	1.100,00	1.100,00	5.400,00
1/612000-070000	Aktivierungsfähige Rechte (immaterielle Vermögenswerte)			5.800,00	6.000,00	6.100,00	6.300,00	6.500,00	30.700,00
1/633000-006000	Sonstige Grundstückseinrichtungen			500,00	500,00	500,00	500,00	500,00	2.500,00
1/640000-050000	Ankauf von Verkehrszeichen u. - spiegeln			1.000,00	1.000,00	1.100,00	1.100,00	1.100,00	5.300,00
1/820000-030000	Ankauf Werkzeuge			1.400,00	1.400,00	1.500,00	1.500,00	1.600,00	7.400,00
1/820000-042200	Betriebsausstattung			900,00	900,00	900,00	900,00	900,00	4.500,00
1/840000-001000	Unbebaute Grundstücke Grundablöse			100,00	100,00	100,00	100,00	100,00	500,00
1/840000-070000	Aktivierungsfähige Rechte (immaterielle Vermögenswerte)			400,00	400,00	400,00	400,00	500,00	2.100,00
1/851000-004000	Kanalbauten			5.000,00	5.200,00	5.300,00	5.500,00	5.600,00	26.600,00
	Einzahlungen - Finanzierung - Mittelaufbringung	0,00	0,00	0,00	0,00	0,00	0,00	0,00	0,00
	Mittel aus Geldfluss aus der operativen Gebarung	0,00	0,00	0,00	0,00	0,00	0,00	0,00	0,00
	Bedarfszuweisungen/KTZ	0,00	0,00	0,00	0,00	0,00	0,00	0,00	0,00
	Haushaltsrücklagen/Zahlungsmittelreserven	0,00	0,00	0,00	0,00	0,00	0,00	0,00	0,00
	Sonstige Kapitaltransfers und Subventionen	0,00	0,00	0,00	0,00	0,00	0,00	0,00	0,00
	Darlehen/Innere Darlehen	0,00	0,00	0,00	0,00	0,00	0,00	0,00	0,00
	Finanzierungsleasing	0,00	0,00	0,00	0,00	0,00	0,00	0,00	0,00
	Veräußerung langfristiges Vermögen und sonstiges	0,00	0,00	0,00	0,00	0,00	0,00	0,00	0,00
Finanzierungsergebnis 2202500		0,00	0,00	-25.700,00	-22.400,00	-23.000,00	-23.600,00	-24.200,00	-118.900,00
	<i>inklusive Vorjahre (gerundet)</i>		0,00	-25.700,00	-48.100,00	-71.100,00	-94.700,00	-118.900,00	

Vorhaben	Vorhabensbezeichnung	RA Vorjahre	VA 2024	VA 2025	Plan 2026	Plan 2027	Plan 2028	Plan 2029	Plan Gesamt (gerundet)
Konto	Bezeichnung								
1000030	Feuerwehrauto (2024 bis 2030)								
	Geplante Gesamtkosten:		595.000,00						
	Auszahlungen - Investitionen - Mittelverwendung	0,00	0,00	438.100,00	152.300,00	0,00	0,00	0,00	590.400,00
	Anschaffungs- oder Herstellungskosten	0,00	165.300,00	438.100,00	152.300,00	0,00	0,00	0,00	755.700,00
5/163000-040000	Anzahlung für HLF-3 FF Niederkreuzstetten		165.300,00	438.100,00	136.400,00				739.800,00
5/163000-795001	Zuweisungen an allgemeine Haushaltsrücklagen				15.900,00				15.900,00
	Korrektur Auszahlungen VA 2024	0,00	-165.300,00	0,00	0,00	0,00	0,00	0,00	-165.300,00
	Einzahlungen - Finanzierung - Mittelaufbringung	0,00	0,00	438.100,00	152.300,00	0,00	0,00	0,00	590.400,00
	Mittel aus Geldfluss aus der operativen Gebarung	0,00	0,00	0,00	0,00	0,00	0,00	0,00	0,00
	Bedarfszuweisungen/KTZ	0,00	55.300,00	200.000,00	127.900,00	0,00	0,00	0,00	383.200,00
6/163000+301000	Kapitaltransfers von Ländern, Landesfonds und Landeskammern (USt Rückvergütung)				80.000,00				80.000,00
6/163000+301100	Kapitaltransfers von Ländern USt. Rückvergütung				47.900,00				47.900,00
6/163000+871000	Kapitaltransfers aus Gemeinde- Bedarfszuweisungsmittel		55.300,00	200.000,00					255.300,00
	Haushaltsrücklagen/Zahlungsmittelreserven	0,00	0,00	103.100,00	0,00	0,00	0,00	0,00	103.100,00
6/163000+895001	Entnahmen von allgemeinen Haushaltsrücklagen			103.100,00					103.100,00
	Sonstige Kapitaltransfers und Subventionen	0,00	110.000,00	135.000,00	24.400,00	0,00	0,00	0,00	269.400,00
6/163000+303000	Anzahlung übernimmt die FF		110.000,00	135.000,00	24.400,00				269.400,00
	Darlehen/Innere Darlehen	0,00	0,00	0,00	0,00	0,00	0,00	0,00	0,00
	Finanzierungsleasing	0,00	0,00	0,00	0,00	0,00	0,00	0,00	0,00
	Veräußerung langfristiges Vermögen und sonstiges	0,00	0,00	0,00	0,00	0,00	0,00	0,00	0,00
	Korrektur Einzahlungen VA 2024	0,00	-165.300,00	0,00	0,00	0,00	0,00	0,00	-165.300,00
Finanzierungsergebnis 1000030		0,00	0,00	0,00	0,00	0,00	0,00	0,00	0,00
	<i>inklusive Vorjahre (gerundet)</i>		0,00	0,00	0,00	0,00	0,00	0,00	

Vorhaben	Vorhabensbezeichnung	RA Vorjahre	VA 2024	VA 2025	Plan 2026	Plan 2027	Plan 2028	Plan 2029	Plan Gesamt (gerundet)
Konto	Bezeichnung								
1000025	Kindergarten Zubau (2020 bis 2027)								
	Geplante Gesamtkosten:	1.417.500,00							
	Auszahlungen - Investitionen - Mittelverwendung	30.623,31	2.219.100,00	450.000,00	0,00	0,00	0,00	0,00	2.699.700,00
	Anschaffungs- oder Herstellungskosten	30.623,31	2.319.100,00	450.000,00	0,00	0,00	0,00	0,00	2.799.700,00
5/240000-010000	Zubau	30.623,31	2.319.100,00						2.349.700,00
5/240000-346000	Investitionsdarlehen von Finanzunternehmen - außerordentliche Tilgung			450.000,00					450.000,00
	Korrektur Auszahlungen VA 2024	0,00	-100.000,00	0,00	0,00	0,00	0,00	0,00	-100.000,00
	Einzahlungen - Finanzierung - Mittelaufbringung	196.991,75	2.152.700,00	350.000,00	0,00	0,00	0,00	0,00	2.699.700,00
	Mittel aus Geldfluss aus der operativen Gebarung	115.417,75	0,00	0,00	0,00	0,00	0,00	0,00	115.400,00
6/240000+829910	Zuführung v. Vorhaben Umbau Volksschule 211 - Umwidmung	96.300,00							96.300,00
6/240000+829960	Übernahme Ist-Überschuss aus 2019	19.117,75							19.100,00
	Bedarfszuweisungen/KTZ	0,00	0,00	330.000,00	0,00	0,00	0,00	0,00	330.000,00
6/240000+301000	Kapitaltransfers von Ländern, Landesfonds und Landeskammern			330.000,00					330.000,00
	Haushaltsrücklagen/Zahlungsmittelreserven	0,00	0,00	0,00	0,00	0,00	0,00	0,00	0,00
	Sonstige Kapitaltransfers und Subventionen	81.574,00	0,00	20.000,00	0,00	0,00	0,00	0,00	101.600,00
6/240000+300000	Kapitaltransfers von Bund, Bundesfonds und Bundeskammern	81.574,00		20.000,00					101.600,00
	Darlehen/Innere Darlehen	0,00	2.152.700,00	0,00	0,00	0,00	0,00	0,00	2.152.700,00
1/2	Kindergartenausbau		1.417.500,00						1.417.500,00
162/21102	Kindergartenausbau		735.200,00						735.200,00
	Finanzierungsleasing	0,00	0,00	0,00	0,00	0,00	0,00	0,00	0,00
	Veräußerung langfristiges Vermögen und sonstiges	0,00	0,00	0,00	0,00	0,00	0,00	0,00	0,00
Finanzierungsergebnis 1000025		166.368,44	-66.400,00	-100.000,00	0,00	0,00	0,00	0,00	0,00
	<i>inklusive Vorjahre (gerundet)</i>		100.000,00	0,00	0,00	0,00	0,00	0,00	

Vorhaben	Vorhabensbezeichnung	RA Vorjahre	VA 2024	VA 2025	Plan 2026	Plan 2027	Plan 2028	Plan 2029	Plan Gesamt (gerundet)
Konto	Bezeichnung								
1000020	Straßenbau (2020 bis 2055)								
	Geplante Gesamtkosten:	260.000,00							
	Auszahlungen - Investitionen - Mittelverwendung	527.443,37	448.400,00	140.000,00	110.000,00	110.000,00	110.000,00	112.500,00	1.558.300,00
	Anschaffungs- oder Herstellungskosten	527.443,37	440.000,00	140.000,00	110.000,00	110.000,00	110.000,00	112.500,00	1.549.900,00
	5/612000-002000 Straßenbauten	445.583,92	80.000,00	120.000,00	100.000,00	100.000,00	100.000,00	100.000,00	1.045.600,00
	5/612000-005000 Anlagen zu Straßenbauten	81.859,45	360.000,00	20.000,00	10.000,00	10.000,00	10.000,00	12.500,00	504.400,00
	Korrektur Auszahlungen VA 2024	0,00	8.400,00	0,00	0,00	0,00	0,00	0,00	8.400,00
	Einzahlungen - Finanzierung - Mittelaufbringung	932.870,85	190.000,00	83.000,00	80.000,00	80.000,00	80.000,00	80.000,00	1.525.900,00
	Mittel aus Geldfluss aus der operativen Gebarung	38.429,20	0,00	0,00	0,00	0,00	0,00	0,00	38.400,00
	5/612000-729960 Richtigstellung Rücklagengebarung lt NÖ LR	-382.590,14							-382.600,00
	6/612000+829960 Übernahme Ist-Überschuss aus 2019	421.019,34							421.000,00
	Bedarfszuweisungen/KTZ	653.100,00	223.000,00	83.000,00	80.000,00	80.000,00	80.000,00	80.000,00	1.279.100,00
	6/612000+301000 Förderung ESPG			33.000,00					33.000,00
	6/612000+871100 Bedarfszuweisung	635.000,00	190.000,00	50.000,00	80.000,00	80.000,00	80.000,00	80.000,00	1.195.000,00
	6/612000+871120 Förderung ESPG	18.100,00	33.000,00						51.100,00
	Haushaltsrücklagen/Zahlungsmittelreserven	0,00	0,00	0,00	0,00	0,00	0,00	0,00	0,00
	Sonstige Kapitaltransfers und Subventionen	241.341,65	0,00	0,00	0,00	0,00	0,00	0,00	241.300,00
	6/612000+300000 Kapitaltransfers von Bund, Bundesfonds und Bundeskammern	241.341,65							241.300,00
	Darlehen/Innere Darlehen	0,00	0,00	0,00	0,00	0,00	0,00	0,00	0,00
	Finanzierungsleasing	0,00	0,00	0,00	0,00	0,00	0,00	0,00	0,00
	Veräußerung langfristiges Vermögen und sonstiges	0,00	0,00	0,00	0,00	0,00	0,00	0,00	0,00
	Korrektur Einzahlungen VA 2024	0,00	-33.000,00	0,00	0,00	0,00	0,00	0,00	-33.000,00
Finanzierungsergebnis 1000020		405.427,48	-258.400,00	-57.000,00	-30.000,00	-30.000,00	-30.000,00	-32.500,00	-32.500,00
	<i>inklusive Vorjahre (gerundet)</i>		147.000,00	90.000,00	60.000,00	30.000,00	0,00	-32.500,00	

Vorhaben	Vorhabensbezeichnung	RA Vorjahre	VA 2024	VA 2025	Plan 2026	Plan 2027	Plan 2028	Plan 2029	Plan Gesamt (gerundet)
Konto	Bezeichnung								
1639000	Hochwasserschutz (2020 bis 2030)								
	Auszahlungen - Investitionen - Mittelverwendung	742.493,01	380.000,00	425.000,00	0,00	0,00	0,00	0,00	1.547.500,00
	Anschaffungs- oder Herstellungskosten	742.493,01	380.000,00	425.000,00	0,00	0,00	0,00	0,00	1.547.500,00
5/639000-280000	Geleistete Anzahlungen für Anlagen (Hochwasserschutz)	511.847,45	20.000,00						531.800,00
5/639000-280101	Geleistete Anzahlungen für Anlagen (HWS-Hochreithgasse)	20.315,28	70.000,00	355.000,00					445.300,00
5/639000-280102	Geleistete Anzahlungen für Anlagen (HWS Florianigasse)	210.330,28	290.000,00	70.000,00					570.300,00
	Einzahlungen - Finanzierung - Mittelaufbringung	351.620,23	270.900,00	925.000,00	0,00	0,00	0,00	0,00	1.547.500,00
	Mittel aus Geldfluss aus der operativen Gebarung	15.455,02	0,00	0,00	0,00	0,00	0,00	0,00	15.500,00
6/639000+829910	Zuführung vom Haushaltspotential	15.455,02							15.500,00
	Bedarfszuweisungen/KTZ	67.999,50	0,00	83.000,00	0,00	0,00	0,00	0,00	151.000,00
6/639000+301000	Kapitaltransfers von Ländern, Landesfonds und Landeskammern	67.999,50		83.000,00					151.000,00
	Haushaltsrücklagen/Zahlungsmittelreserven	0,00	0,00	0,00	0,00	0,00	0,00	0,00	0,00
	Sonstige Kapitaltransfers und Subventionen	268.165,71	560.000,00	750.000,00	0,00	0,00	0,00	0,00	1.578.200,00
6/639000+300000	Kapitaltransfers von Bund, Bundesfonds und Bundeskammern	101.999,25	207.000,00	300.000,00					609.000,00
6/639000+308000	Kapitaltransfers vom Ausland EU-Mittel	166.166,46	353.000,00	450.000,00					969.200,00
	Darlehen/Innere Darlehen	0,00	210.900,00	92.000,00	0,00	0,00	0,00	0,00	302.900,00
21/7	Hochwasserschutz		210.900,00	92.000,00					302.900,00
	Finanzierungsleasing	0,00	0,00	0,00	0,00	0,00	0,00	0,00	0,00
	Veräußerung langfristiges Vermögen und sonstiges	0,00	0,00	0,00	0,00	0,00	0,00	0,00	0,00
	Korrektur Einzahlungen VA 2024	0,00	-500.000,00	0,00	0,00	0,00	0,00	0,00	-500.000,00
Finanzierungsergebnis 1639000		-390.872,78	-109.100,00	500.000,00	0,00	0,00	0,00	0,00	0,00
	<i>inklusive Vorjahre (gerundet)</i>		-500.000,00	0,00	0,00	0,00	0,00	0,00	

Vorhaben	Vorhabensbezeichnung	RA Vorjahre	VA 2024	VA 2025	Plan 2026	Plan 2027	Plan 2028	Plan 2029	Plan Gesamt (gerundet)
Konto	Bezeichnung								
1000022	Güterwegeerhaltung (2020 bis 2055)								
	Auszahlungen - Investitionen - Mittelverwendung	54.241,15	20.000,00	10.000,00	10.000,00	10.000,00	10.000,00	10.000,00	124.200,00
	Anschaffungs- oder Herstellungskosten	54.241,15	20.000,00	10.000,00	10.000,00	10.000,00	10.000,00	10.000,00	124.200,00
5/710000-002000	Güterwege	54.241,15	20.000,00	10.000,00	10.000,00	10.000,00	10.000,00	10.000,00	124.200,00
	Einzahlungen - Finanzierung - Mittelaufbringung	47.584,72	26.700,00	10.000,00	10.000,00	10.000,00	10.000,00	10.000,00	124.300,00
	Mittel aus Geldfluss aus der operativen Gebarung	3.484,72	0,00	5.000,00	5.000,00	5.000,00	5.000,00	5.000,00	28.500,00
6/710000+829910	Zuführung vom Haushaltspotential	3.484,72							3.500,00
6/710000+899000	Entnahmen aus Verrechnungsrücklagen zwischen operativer Gebarung und Projekten			5.000,00	5.000,00	5.000,00	5.000,00	5.000,00	25.000,00
	Bedarfszuweisungen/KTZ	44.100,00	10.000,00	5.000,00	5.000,00	5.000,00	5.000,00	5.000,00	79.100,00
6/710000+301000	Abteilung Güterwege (ST8)	27.050,00	5.000,00	5.000,00	5.000,00	5.000,00	5.000,00	5.000,00	57.100,00
6/710000+871000	Bedarfszuweisung	17.050,00	5.000,00						22.100,00
	Haushaltsrücklagen/Zahlungsmittelreserven	0,00	10.000,00	0,00	0,00	0,00	0,00	0,00	10.000,00
6/710000+895001	Entnahmen von allgemeinen Haushaltsrücklagen		10.000,00						10.000,00
	Sonstige Kapitaltransfers und Subventionen	0,00	0,00	0,00	0,00	0,00	0,00	0,00	0,00
	Darlehen/Innere Darlehen	0,00	0,00	0,00	0,00	0,00	0,00	0,00	0,00
	Finanzierungsleasing	0,00	0,00	0,00	0,00	0,00	0,00	0,00	0,00
	Veräußerung langfristiges Vermögen und sonstiges	0,00	0,00	0,00	0,00	0,00	0,00	0,00	0,00
	Korrektur Einzahlungen VA 2024	0,00	6.700,00	0,00	0,00	0,00	0,00	0,00	6.700,00
Finanzierungsergebnis 1000022		-6.656,43	6.700,00	0,00	0,00	0,00	0,00	0,00	0,00
	<i>inklusive Vorjahre (gerundet)</i>		0,00	0,00	0,00	0,00	0,00	0,00	

Vorhaben	Vorhabensbezeichnung	RA Vorjahre	VA 2024	VA 2025	Plan 2026	Plan 2027	Plan 2028	Plan 2029	Plan Gesamt (gerundet)
Konto	Bezeichnung								
1000831	Freibad Sanierung (2020 bis 2030)								
	Auszahlungen - Investitionen - Mittelverwendung	14.692,92	0,00	70.000,00	0,00	0,00	0,00	0,00	84.700,00
	Anschaffungs- oder Herstellungskosten	14.692,92	0,00	70.000,00	0,00	0,00	0,00	0,00	84.700,00
5/831000-042000	Amts-, Betriebs- und Geschäftsausstattung			70.000,00					70.000,00
5/831000-050000	Sonderanlagen	14.692,92							14.700,00
	Einzahlungen - Finanzierung - Mittelaufbringung	35.634,70	0,00	49.100,00	0,00	0,00	0,00	0,00	84.700,00
	Mittel aus Geldfluss aus der operativen Gebarung	35.634,70	0,00	0,00	0,00	0,00	0,00	0,00	35.600,00
6/831000+829960	Übernahme Ist-Überschuss aus 2019	35.634,70							35.600,00
	Bedarfszuweisungen/KTZ	0,00	0,00	49.100,00	0,00	0,00	0,00	0,00	49.100,00
6/831000+871000	Bedarfszuweisung			49.100,00					49.100,00
	Haushaltsrücklagen/Zahlungsmittelreserven	0,00	0,00	0,00	0,00	0,00	0,00	0,00	0,00
	Sonstige Kapitaltransfers und Subventionen	0,00	0,00	0,00	0,00	0,00	0,00	0,00	0,00
	Darlehen/Innere Darlehen	0,00	0,00	0,00	0,00	0,00	0,00	0,00	0,00
	Finanzierungsleasing	0,00	0,00	0,00	0,00	0,00	0,00	0,00	0,00
	Veräußerung langfristiges Vermögen und sonstiges	0,00	0,00	0,00	0,00	0,00	0,00	0,00	0,00
Finanzierungsergebnis 1000831		20.941,78	0,00	-20.900,00	0,00	0,00	0,00	0,00	0,00
	<i>inklusive Vorjahre (gerundet)</i>		20.900,00	0,00	0,00	0,00	0,00	0,00	

Vorhaben	Vorhabensbezeichnung	RA Vorjahre	VA 2024	VA 2025	Plan 2026	Plan 2027	Plan 2028	Plan 2029	Plan Gesamt (gerundet)
Konto	Bezeichnung								
1851000	Kanalbau "Am Teichfeld" (2024 bis 2050)								
	Geplante Gesamtkosten:		400.000,00						
	Auszahlungen - Investitionen - Mittelverwendung	0,00	14.093,47	385.900,00	0,00	0,00	0,00	0,00	400.000,00
	Anschaffungs- oder Herstellungskosten	0,00	400.000,00	385.900,00	0,00	0,00	0,00	0,00	785.900,00
	5/851000-004000 Wasser- und Abwasserbauten und -anlagen		400.000,00	385.900,00					785.900,00
	Korrektur Auszahlungen VA 2024	0,00	-385.906,53	0,00	0,00	0,00	0,00	0,00	-385.900,00
	Einzahlungen - Finanzierung - Mittelaufbringung	0,00	400.000,00	0,00	0,00	0,00	0,00	0,00	400.000,00
	Mittel aus Geldfluss aus der operativen Gebarung	0,00	0,00	0,00	0,00	0,00	0,00	0,00	0,00
	Bedarfszuweisungen/KTZ	0,00	0,00	0,00	0,00	0,00	0,00	0,00	0,00
	Haushaltsrücklagen/Zahlungsmittelreserven	0,00	0,00	0,00	0,00	0,00	0,00	0,00	0,00
	Sonstige Kapitaltransfers und Subventionen	0,00	0,00	0,00	0,00	0,00	0,00	0,00	0,00
	Darlehen/Innere Darlehen	0,00	400.000,00	0,00	0,00	0,00	0,00	0,00	400.000,00
	162/21103 Kanalbau "Siedlungserweiterung Am Teichfeld"		400.000,00						400.000,00
	Finanzierungsleasing	0,00	0,00	0,00	0,00	0,00	0,00	0,00	0,00
	Veräußerung langfristiges Vermögen und sonstiges	0,00	0,00	0,00	0,00	0,00	0,00	0,00	0,00
Finanzierungsergebnis 1851000		0,00	385.906,53	-385.900,00	0,00	0,00	0,00	0,00	0,00
	<i>inklusive Vorjahre (gerundet)</i>		385.900,00	0,00	0,00	0,00	0,00	0,00	

Vorhaben	Vorhabensbezeichnung		RA Vorjahre	VA 2024	VA 2025	Plan 2026	Plan 2027	Plan 2028	Plan 2029	Plan Gesamt (gerundet)
Konto	Bezeichnung									
1846000	Zubau Gemeindezentrum (2022 bis 2026)									
	Auszahlungen - Investitionen - Mittelverwendung		3.600,00	18.600,00	57.800,00	0,00	0,00	0,00	0,00	80.000,00
	Anschaffungs- oder Herstellungskosten		3.600,00	90.000,00	57.800,00	0,00	0,00	0,00	0,00	151.400,00
	5/894000-010000 Gebäude und Bauten		3.600,00	90.000,00	57.800,00					151.400,00
	Korrektur Auszahlungen VA 2024		0,00	-71.400,00	0,00	0,00	0,00	0,00	0,00	-71.400,00
	Einzahlungen - Finanzierung - Mittelaufbringung		80.000,00	0,00	0,00	0,00	0,00	0,00	0,00	80.000,00
	Mittel aus Geldfluss aus der operativen Gebarung		0,00	0,00	0,00	0,00	0,00	0,00	0,00	0,00
	Bedarfszuweisungen/KTZ		80.000,00	0,00	0,00	0,00	0,00	0,00	0,00	80.000,00
	6/894000+871100 Kapitaltransfers aus Gemeinde- Bedarfszuweisungsmittel		80.000,00							80.000,00
	Haushaltsrücklagen/Zahlungsmittelreserven		0,00	13.600,00	0,00	0,00	0,00	0,00	0,00	13.600,00
	6/894000+895001 Entnahmen von allgemeinen Haushaltsrücklagen			13.600,00						13.600,00
	Sonstige Kapitaltransfers und Subventionen		0,00	0,00	0,00	0,00	0,00	0,00	0,00	0,00
	Darlehen/Innere Darlehen		0,00	0,00	0,00	0,00	0,00	0,00	0,00	0,00
	Finanzierungsleasing		0,00	0,00	0,00	0,00	0,00	0,00	0,00	0,00
	Veräußerung langfristiges Vermögen und sonstiges		0,00	0,00	0,00	0,00	0,00	0,00	0,00	0,00
	Korrektur Einzahlungen VA 2024		0,00	-13.600,00	0,00	0,00	0,00	0,00	0,00	-13.600,00
Finanzierungsergebnis 1846000			76.400,00	-18.600,00	-57.800,00	0,00	0,00	0,00	0,00	0,00
	<i>inklusive Vorjahre (gerundet)</i>			57.800,00	0,00	0,00	0,00	0,00	0,00	

Salden Finanzierungsergebnisse		RA Vorjahre	VA 2024	VA 2025	Plan 2026	Plan 2027	Plan 2028	Plan 2029	Plan Gesamt (gerundet)
2202500	Sonstige Investitionen 2025 (2025 bis 2029)								
	Auszahlungen - Investitionen - Mittelverwendung	0,00	0,00	25.700,00	22.400,00	23.000,00	23.600,00	24.200,00	118.900,00
	Einzahlungen - Finanzierung - Mittelherkunft	0,00	0,00	0,00	0,00	0,00	0,00	0,00	0,00
		0,00	0,00	-25.700,00	-22.400,00	-23.000,00	-23.600,00	-24.200,00	-118.900,00
	<i>inklusive Vorjahre (gerundet)</i>		0,00	-25.700,00	-48.100,00	-71.100,00	-94.700,00	-118.900,00	
Saldo Sonstige Investitionen		0,00	0,00	-25.700,00	-22.400,00	-23.000,00	-23.600,00	-24.200,00	-118.900,00
	<i>inklusive Vorjahre (gerundet)</i>		0,00	-25.700,00	-48.100,00	-71.100,00	-94.700,00	-118.900,00	

Salden Finanzierungsergebnisse		RA Vorjahre	VA 2024	VA 2025	Plan 2026	Plan 2027	Plan 2028	Plan 2029	Plan Gesamt (gerundet)
1000030	Feuerwehrauto (2024 bis 2030)								
	Auszahlungen - Investitionen - Mittelverwendung	0,00	0,00	438.100,00	152.300,00	0,00	0,00	0,00	590.400,00
	Einzahlungen - Finanzierung - Mittelherkunft	0,00	0,00	438.100,00	152.300,00	0,00	0,00	0,00	590.400,00
		0,00	0,00	0,00	0,00	0,00	0,00	0,00	0,00
	<i>inklusive Vorjahre (gerundet)</i>		0,00	0,00	0,00	0,00	0,00	0,00	
1000025	Kindergarten Zubau (2020 bis 2027)								
	Auszahlungen - Investitionen - Mittelverwendung	30.623,31	2.219.100,00	450.000,00	0,00	0,00	0,00	0,00	2.699.700,00
	Einzahlungen - Finanzierung - Mittelherkunft	196.991,75	2.152.700,00	350.000,00	0,00	0,00	0,00	0,00	2.699.700,00
		166.368,44	-66.400,00	-100.000,00	0,00	0,00	0,00	0,00	0,00
	<i>inklusive Vorjahre (gerundet)</i>		100.000,00	0,00	0,00	0,00	0,00	0,00	
1000020	Straßenbau (2020 bis 2055)								
	Auszahlungen - Investitionen - Mittelverwendung	527.443,37	448.400,00	140.000,00	110.000,00	110.000,00	110.000,00	112.500,00	1.558.300,00
	Einzahlungen - Finanzierung - Mittelherkunft	932.870,85	190.000,00	83.000,00	80.000,00	80.000,00	80.000,00	80.000,00	1.525.900,00
		405.427,48	-258.400,00	-57.000,00	-30.000,00	-30.000,00	-30.000,00	-32.500,00	-32.500,00
	<i>inklusive Vorjahre (gerundet)</i>		147.000,00	90.000,00	60.000,00	30.000,00	0,00	-32.500,00	
1639000	Hochwasserschutz (2020 bis 2030)								
	Auszahlungen - Investitionen - Mittelverwendung	742.493,01	380.000,00	425.000,00	0,00	0,00	0,00	0,00	1.547.500,00
	Einzahlungen - Finanzierung - Mittelherkunft	351.620,23	270.900,00	925.000,00	0,00	0,00	0,00	0,00	1.547.500,00
		-390.872,78	-109.100,00	500.000,00	0,00	0,00	0,00	0,00	0,00
	<i>inklusive Vorjahre (gerundet)</i>		-500.000,00	0,00	0,00	0,00	0,00	0,00	
1000022	Güterweegeerhaltung (2020 bis 2055)								
	Auszahlungen - Investitionen - Mittelverwendung	54.241,15	20.000,00	10.000,00	10.000,00	10.000,00	10.000,00	10.000,00	124.200,00
	Einzahlungen - Finanzierung - Mittelherkunft	47.584,72	26.700,00	10.000,00	10.000,00	10.000,00	10.000,00	10.000,00	124.300,00
		-6.656,43	6.700,00	0,00	0,00	0,00	0,00	0,00	0,00
	<i>inklusive Vorjahre (gerundet)</i>		0,00	0,00	0,00	0,00	0,00	0,00	
1000831	Freibad Sanierung (2020 bis 2030)								
	Auszahlungen - Investitionen - Mittelverwendung	14.692,92	0,00	70.000,00	0,00	0,00	0,00	0,00	84.700,00
	Einzahlungen - Finanzierung - Mittelherkunft	35.634,70	0,00	49.100,00	0,00	0,00	0,00	0,00	84.700,00
		20.941,78	0,00	-20.900,00	0,00	0,00	0,00	0,00	0,00
	<i>inklusive Vorjahre (gerundet)</i>		20.900,00	0,00	0,00	0,00	0,00	0,00	
1851000	Kanalbau "Am Teichfeld" (2024 bis 2050)								
	Auszahlungen - Investitionen - Mittelverwendung	0,00	14.093,47	385.900,00	0,00	0,00	0,00	0,00	400.000,00
	Einzahlungen - Finanzierung - Mittelherkunft	0,00	400.000,00	0,00	0,00	0,00	0,00	0,00	400.000,00
		0,00	385.906,53	-385.900,00	0,00	0,00	0,00	0,00	0,00
	<i>inklusive Vorjahre (gerundet)</i>		385.900,00	0,00	0,00	0,00	0,00	0,00	

Salden Finanzierungsergebnisse	RA Vorjahre	VA 2024	VA 2025	Plan 2026	Plan 2027	Plan 2028	Plan 2029	Plan Gesamt (gerundet)
1846000 Zubau Gemeindezentrum (2022 bis 2026)								
Auszahlungen - Investitionen - Mittelverwendung	3.600,00	18.600,00	57.800,00	0,00	0,00	0,00	0,00	80.000,00
Einzahlungen - Finanzierung - Mittelherkunft	80.000,00	0,00	0,00	0,00	0,00	0,00	0,00	80.000,00
	76.400,00	-18.600,00	-57.800,00	0,00	0,00	0,00	0,00	0,00
<i>inklusive Vorjahre (gerundet)</i>		57.800,00	0,00	0,00	0,00	0,00	0,00	
Saldo Investive Einzelvorhaben	271.608,49	-59.893,47	-121.600,00	-30.000,00	-30.000,00	-30.000,00	-32.500,00	-32.500,00
<i>inklusive Vorjahre (gerundet)</i>		211.600,00	90.000,00	60.000,00	30.000,00	0,00	-32.500,00	
Saldo der gesamten Investitionstätigkeit	271.608,49	-59.893,47	-147.300,00	-52.400,00	-53.000,00	-53.600,00	-56.700,00	-151.400,00
<i>inklusive Vorjahre (gerundet)</i>		211.600,00	64.300,00	11.900,00	-41.100,00	-94.700,00	-151.400,00	

Dienstpostenplan
- interne Anlage b

Marktgem. Kreuzstetten
Kirchenplatz 5
2124 Niederkreuzstetten

Verwendungszweig (NÖ GBedG 2025)	Verwendung (NÖ GBedG 2025)	Bezeichnung des Dienstzweiges (GBDO/GVBG)	Dienstzweig Nr. (GBDO/GVBG) Tätigkeitsprofil (NÖ GBedG 2025)	Zahl der Dienstposten	Verwendungs- bzw. Entlohnungsgruppe (GBDO/GVBG)		Funktionsdienstposten					Hinweis
						(NÖ GBedG 2025)	Zahl der Funk- tions- dienst- posten	Art des Funk- tions- dienstpostens (§ 2 Abs. 3 lit a - d GBDO) (§ 6 Abs. 3 Z 1 - 4 NÖ GBedG 2025)	Bezeichnung	Funktions- gruppe (GBDO / GVBG)	(NÖ GBedG 2025)	
Verwaltungsdienst	Fachdienst	Verwaltungsfachdienst	71 / 4.1.	0,88	5	/ V1		a / 1	Amtsleitung	7 / FL2	Ja	
Verwaltungsdienst	Fachdienst	Verwaltungsfachdienst	71 / 4.1.	0,75	5	/ V1		d / 4	Kassenverwalter	6 / FE1		
Verwaltungsdienst	Fachdienst	Verwaltungsfachdienst	71 / 4.1.	1,13	5	/ V1	1,125	/		/		
Verwaltungsdienst	Fachdienst	Gehobener Verwaltungsdienst	56 / 4.1.	0,50	6	/ V2	0,5	/		/		
Technischer Dienst	Fachdienst	Facharbeiter	2 / 3.1.	1,00	5	/ T1	1	d / 4	Bauhofleiter	6 / FE1	Ja	
Technischer Dienst	Fachdienst	Facharbeiter	2 / 3.1.	2,65	5	/ T1	2,25	/		/		
Technischer Dienst	Hilfsdienst	Hilfsdienst	17 / 1.1.	4,18	4	/ T1	4,18	/		/		
Technischer Dienst	Fachdienst	Schulwart	16 / 2.1.	1,60	4	/ T1		/		/		
Hilfsdienst	Hilfsdienst	Hilfsdienst	17 / 1.1.	0,38	1	/ A1	0,4	/		/		

Anzahl FTE: 13,06 Anzahl Funktionsdienstposten: 9,455

Personaldaten iSd ÖStp (Anlage 4)

Gruppe 1 - gesamt	Dienstverhältnis zu Gemeinde, dienstleistend in einer Dienststelle, bezahlt aus dem Budget von Gemeinde		Personalaufwendungen				
			davon melden Gemeinden optional				gesamt
	Köpfe ³⁾	VBÄ ³⁾	Bezüge (Unterklasse 50-52)	Nebengebühren (Unterklasse 56)	Dienstgeber- beiträge (Unterklasse 58)	Weitere Aufwendungen	Kontenklasse 5 ²⁾
Beamtinnen und Beamte	k.A.	k.A.	0,00				
Vertragsbedienstete	14,00	12,44	499.200,00				
KV-Bedienstete (Kollektivvertrag)	k.A.	k.A.	54.500,00				
Nicht zuordenbar	k.A.	k.A.					
Summe	14,00	12,44	553.700,00	8.700,00	138.900,00	0,00	701.300,00
darunter (Teilmengen der Gruppe 1)			Länder und Gemeinden melden optional				
	Köpfe ³⁾	VBÄ ³⁾	Bezüge (Unterklasse 50-52)	Nebengebühren (Unterklasse 56)	Dienstgeber- beiträge (Unterklasse 58)	Weitere Aufwendungen	Kontenklasse 5 ²⁾
Musikschullehrerinnen und -lehrer	k.A.	k.A.					
Elementarpädagoginnen und -pädagogen	k.A.	k.A.					
Bedienstete nicht-ausgliederter Krankenanstalten	k.A.	k.A.					
Lehrlinge	k.A.	k.A.					
Summe	k.A.	k.A.					

Gruppe 2 - gesamt	Dienstverhältnis zu Gemeinde, nicht dienstleistend bei Gemeinde ¹⁴ , bezahlt aus dem Budget von Gemeinde		Personalaufwendungen				
			davon melden Gemeinden optional				gesamt
	Köpfe ³⁾	VBÄ ³⁾	Bezüge (Unterklasse 50-52)	Nebengebühren (Unterklasse 56)	Dienstgeber- beiträge (Unterklasse 58)	Weitere Aufwendungen	Kontenklasse 5 ²⁾
Beamtinnen und Beamte	k.A.	k.A.					
Vertragsbedienstete	k.A.	k.A.					
Nicht zuordenbar	k.A.	k.A.					
Summe	k.A.	k.A.					

Beamtinnen und Beamte - Pensionistinnen und Pensionisten zum 31.12.2025			
	Köpfe ³⁾	Ø-Pensions- höhe / Mt. ⁴⁾	
Ruhegenussbezieherinnen und -bezieher			
Hinterbliebene ⁵⁾			
Neue Ruhegenussbezieherinnen und -bezieher im Bezugsjahr 2025			
	Köpfe ³⁾	Ø-Pensions- antrittsalter	Ø-Pensions- höhe / Mt. ⁴⁾
Alterspension ⁶⁾			
Dienstunfähigkeit ⁷⁾			
vorzeitige Pensionierung mit Abschlag ⁸⁾			
vorzeitige Pensionierung ohne Abschlag ⁹⁾			
Pensionierungen gesamt	0,0	0,0	0,0
Gesamter Pensionsaufwand für das Bezugsjahr 2025	0,00		
<p>1) gemäß den Vorgaben in Artikel 14 Abs. 2 lit. c ÖStP 2012</p> <p>2) Personalrückstellungen und Sachbezüge sind in diese Anlage nicht aufzunehmen</p> <p>3) Aus Datenschutzgründen wird dieses Feld erst ab 6 betroffenen Personen ausgewiesen</p> <p>4) Durchschnittspension im Dezember laut Personalstatistik-Festlegungen ohne Sonderzahlungen, ohne Pflegegeld und ohne sonstige Transferleistungen; brutto</p> <p>5) Witwen-, Witwer-, Waisenversorgungsbezüge und vergleichbare Leistungen</p> <p>6) Ruhebezüge aufgrund eines Übertritts in den Ruhestand oder einer vergleichbaren Regelung iSd § 13 BDG 1979</p> <p>7) Ruhebezüge aufgrund einer Ruhestandsversetzung wegen dauernder Dienstunfähigkeit iSd § 14 BDG 1979</p> <p>8) Ruhebezüge aufgrund einer vorzeitigen Ruhestandsversetzung mit Abschlag iSd §§ 15b, 15c oder 236d BDG 1979</p> <p>9) Ruhebezüge aufgrund einer vorzeitigen Ruhestandsversetzung ohne Abschlag</p> <p>10) Inkl. Musikschullehrerinnen und -lehrer sowie Elementarpädagoginnen und -pädagogen</p> <p>11) Darunter sind Personalgestellungen bei Beteiligungen iSd § 23 VRV 2015 sowie sonstige Personalgestellungen, zB bei anderen Gebietskörperschaften und Körperschaften öffentlichen Rechts zu verstehen.</p>			

Querschnitt (Anlage 5b)

VQS-Pos.	Zuordnung der MVAG	Bezeichnung	Anmerkungen	Gesamt-Haushalt	Haushalt ohne Quasi-KG	Quasi-KG ²
Mittelaufbringung (Erträge bzw. Einzahlungen und erhaltene Kapitaltransfers)						
10	3111	Einzahlungen aus eigenen Abgaben		360.800,00	360.800,00	
11	2112	Erträge aus Ertragsanteilen		1.712.000,00	1.712.000,00	
12	2113, 2114, 2115	Erträge aus Gebühren, Leistungen, Besitz und wirtschaftlicher Tätigkeit		995.100,00	404.900,00	590.200,00
13	2116	Erträge aus Veräußerungen, sonstige Erträge	ohne Gruppe (Konto) 806, 807, 899	74.100,00	59.500,00	14.600,00
14	2117	Nicht finanzierungswirksame operative Erträge	ohne Gruppe (Konto) 817, 819, 891			
15	212x	Erträge aus Transfers	ohne Gruppe (Konto) 813	803.200,00	803.200,00	
16	213x	Finanzerträge	ohne Gruppe (Konto) 818, 821, 825, 826	100,00	100,00	
17	333x	Erhaltene Kapitaltransfers		1.406.000,00	1.356.000,00	50.000,00
19	Summe 1 (Mittelaufbringung bereinigt) ³			5.351.300,00	4.696.500,00	654.800,00
Mittelverwendung (Aufwendungen)						
20	2211, 2212, 2213	Finanzierungswirksamer Personalaufwand		701.300,00	664.000,00	37.300,00
21	2221 - 2225	Finanzierungswirksamer Sachaufwand	ohne Gruppe (Konto) 799	1.124.900,00	922.400,00	202.500,00
22	2226	Verluste aus dem Abgang von Anlagevermögen, Rückstellungen für ausstehende Rechnungen	nur Gruppe (Konto) 683, 688			
23	223x	Transferaufwand	ohne Gruppe (Konto) 696, 761	1.314.900,00	1.110.400,00	204.500,00
24	224x	Finanzaufwand	ohne Gruppe (Konto) 652, 654, 682, 694, 697, 699	135.000,00	107.700,00	27.300,00
29	Summe 2 (Mittelverwendung bereinigt) ³			3.276.100,00	2.804.500,00	471.600,00
Vermögensbildung (Sachanlagevermögen) , inkl. Vorräte						
30	341x	Immaterielle Vermögenswerte und Sachanlagen (Zugang/Auszahlungen)	ohne Gruppe (Konto) 080-083	1.127.500,00	736.600,00	390.900,00
31	331x	Immaterielle Vermögenswerte und Sachanlagen (Abgang/Einzahlungen)	ohne Gruppe (Konto) 080-083, 800-806 (Abgang mit Minus erfassen)			
32	3221	Vorräte (Saldo/Auszahlungen)	ohne Unterklasse 40-48			
39	Summe 3 (Vermögensbildung bereinigt) ³			1.127.500,00	736.600,00	390.900,00
49	Saldo = Summe 1 - Summe 2 - Summe 3			947.700,00	1.155.400,00	-207.700,00

VQS- Pos.	Zuordnung der MVAG	Bezeichnung	Anmerkungen	Gesamt- Haushalt	Haushalt ohne Quasi-KG	Quasi-KG ²
Überrechnung Quasi-Kapitalgesellschaften (Quasi-KG) gemäß ESVG						
50	2301	Entnahmen von Haushaltsrücklagen		n.a.	n.a.	
51	2401	Zuweisungen an Haushaltsrücklagen		n.a.	n.a.	
52	332x	Einzahlungen aus der Rückzahlung von Darlehen sowie gewährten Vorschüssen	ohne Gruppe (Konto) 273, 280-282	n.a.	n.a.	
53	342x	Auszahlungen aus der Gewährung von Darlehen sowie gewährten Vorschüssen	ohne Gruppe (Konto) 273, 280-282	n.a.	n.a.	
54	351x	Einzahlungen aus der Aufnahme von Finanzschulden		n.a.	n.a.	
55	361x	Auszahlungen aus der Tilgung von Finanzschulden		n.a.	n.a.	-75.800,00
59	Überrechnung Quasi-KG Summe aus Position 49 (Quasi-KG) und Position 50 bis 55			n.a.	n.a.	-283.500,00
60	Finanzierungssaldo (Voranschlag) aus Position 49 (Haushalt ohne Quasi- KG) und Position 59 (Quasi-KG) ¹			n.a.	871.900,00	n.a.
61	Erläuterungen der Gebietskörperschaft (optional)					

1) Entsprechend den Bestimmungen des Artikel 15 Abs. 1 Österreichischer Stabilitätspakt sind die Daten bzw. Grobplanungen der Gemeinden landesweise im Wege der Länder vorzulegen, das ausgewiesene Einzelergebnis der Gemeinde zum Finanzierungssaldo gemäß Pos. 60 hat nur bedingte Aussagekraft für das Gesamtergebnis der Haushaltskoordinierung.

2) Quasi-Kapitalgesellschaften außerhalb des Sektors Staat gemäß ESVG (Ansatz 85-86).

3) Mittelaufbringung und -verwendung sowie Vermögensbildung bereinigt näherungsweise im Sinne der Einnahmen und Ausgaben gemäß ESVG.

Nachweis über Transferzahlungen (Anlage 6a)

Haushaltskonto	Bezeichnung Ansatz	Bezeichnung Post	Summe Einzahlungen	Summe Auszahlungen
Transferzahlungen von/an Bund, Bundesfonds, Bundeskammern				
	Gesamtsumme Transferzahlungen von/an Bund, Bundesfonds, Bundeskammern		1.782.600,00	0,00
	Summe Kapitaltransfers		0,00	0,00
	Summe Transfers		1.782.600,00	0,00
2/021000+816000	Statistik	Ersatz für statist. Erhebungen	100,00	
2/925000+859400	Ertragsanteile	Abgabenertragsanteil n.Bev. Schlüssel (inkl.KEST)	1.712.000,00	
2/941000+860000	Finanzzuweisungen nach dem FAG	Finanzzuweisungen des Bundes	15.300,00	
2/941000+860100	Finanzzuweisungen nach dem FAG	Transfers von Bund, Bundesfonds und Bundeskammern	46.200,00	
2/944000+860000	Zuschüsse nach dem Katastr.Fondgesetz	Katastrophenschäden - Wiederherstellung	500,00	
2/945000+860000	Sonstige Zuschüsse des Bundes	Transfers von Bund, Bundesfonds und Bundeskammern	8.500,00	
Transferzahlungen von/an Länder, Landesfonds, Landesammern				
	Gesamtsumme Transferzahlungen von/an Länder, Landesfonds, Landesammern		270.000,00	355.900,00
	Summe Kapitaltransfers		33.000,00	0,00
	Summe Transfers		237.000,00	355.900,00
2/024000+816000	Wahlamt	Kostenbeitrag für Wahlen	1.600,00	
2/940000+861000	Finanzzuweisunge u. Zuschüsse	Laufende Transferzahlungen BZ I	235.400,00	
6/612000+301000	Gemeindestraßen	Förderung ESPG	33.000,00	
1/419000-751000	Allgemeine öffentliche Wohlfahrt	Sozialhilfe-Wohnsitzgemeindebeitrag		3.900,00
1/419000-751100	Allgemeine öffentliche Wohlfahrt	Sozialhilfeumlage		290.000,00
1/439000-751000	Jugendwohlfahrt	Kinder- und Jugendhilfe-Umlage		55.000,00
1/510000-751000	Medizinische Bereichsversorgung	Beitrag NÖ Sanitätsgruppengemeinde		7.000,00
Transferzahlungen von/an Gemeinden, Gemeindeverbände, Gemeindefonds				
	Gesamtsumme Transferzahlungen von/an Gemeinden, Gemeindeverbände, Gemeindefonds		0,00	510.000,00
	Summe Kapitaltransfers		0,00	0,00
	Summe Transfers		0,00	510.000,00
1/562000-752000	Krankenanstalten anderer Rechtsträger	NÖKAS (Zweckaufwand)		510.000,00
Transferzahlungen von/an Sozialversicherungsträger				
	Gesamtsumme Transferzahlungen von/an Sozialversicherungsträger		0,00	15.000,00
	Summe Kapitaltransfers		0,00	0,00
	Summe Transfers		0,00	15.000,00
1/022000-752000	Standesamt	Beitrag an Standesamts- u. Staatsb. Wolkersdorf		7.000,00
1/510000-753000	Medizinische Bereichsversorgung	Beitrag zu Sanitätsgemeinde Kreuzstetten		8.000,00

Haushaltskonto	Bezeichnung Ansatz	Bezeichnung Post	Summe Einzahlungen	Summe Auszahlungen
Transferzahlungen von/an sonst. Träger des öffentlichen Rechts				
	Gesamtsumme Transferzahlungen von/an sonst. Träger des öffentlichen Rechts		0,00	100,00
	Summe Kapitaltransfers		0,00	0,00
	Summe Transfers		0,00	100,00
1/439000-768100	Jugendwohlfahrt	Sonstige Maßnahmen Tagesmütter		100,00
Gesamtsumme			2.052.600,00	881.000,00

Nachweis über Haushaltsrücklagen und Zahlungsmittelreserven
(Anlage 6b)

Haushaltsrücklagen			Rücklagenstand	Zuweisungen	Entnahmen	Rücklagenstand	Zahlungsmittelreserven		
Nr.	Verwendungszweck	Ansatz	31.12.2024			31.12.2025	31.12.2024	31.12.2025	Konto-/Sparbuchnummer
8/9990934/00001	Rücklage Abwasserbeseitigung	851000	65.000,00			65.000,00	349.881,51	349.881,51	ZW 1 210001 AT69 2011 1201 1127 1404
	Zweckgebundene Haushaltsrücklagen		65.000,00	0,00	0,00	65.000,00	349.881,51	349.881,51	
8/9990935/00003	Allgemeine Rücklage - Sparbuch ERSTE	912000	38.800,00			38.800,00	38.816,75	38.816,75	ZW 3 295003 AT49 2011 1202 7099 0800
8/9990935/00007	Allgemeine Rücklage - ERSTE Sparkonto 08	912000	135.100,00		114.800,00	20.300,00	162.352,77	162.352,77	ZW 8 295007 AT92 2011 1200 8062 8108
	Allgemeine Haushaltsrücklagen		173.900,00	0,00	114.800,00	59.100,00	201.169,52	201.169,52	
8/9997935/00001	Eröffnungsrücklage aus bis zu 50 % des EB Saldos ohne ZMR	912000	4.895.600,00			4.895.600,00			
	Rücklagen ohne Zahlungsmittelreserve		4.895.600,00	0,00	0,00	4.895.600,00	0,00	0,00	
	Gesamtsummen		5.134.500,00	0,00	114.800,00	5.019.700,00	551.051,03	551.051,03	

Einzelnachweis über Finanzschulden und Schuldendienst
(Anlage 6c)

Darlehen	Ansatz	Staat	Laufzeit	Darlehenshöhe	Buchwert	Zugang	Tilgung	Zinsen	Summe	Schuldendienst-	Buchwert	Netto
Darlehensgeber				Gesamt	31.12.2024					Schuldendienst	31.12.2025	Schuldendienst
Verwendung		Währung/Zinssatz										
Aktenzahl		Zinsindikator										
1. Darlehen für Investitionszwecke												
1.1. ... von Trägern des öffentlichen Rechts												
1.1.1. ... von Bund, Bundesfonds, Bundeskammern												
1.1.2. ... von Ländern, Landesfonds, Landesammern												
1.1.3. ... von Gemeinden, Gemeindeverbänden, Gemeindefonds												
1.1.4. ... von Sozialversicherungsträgern												
1.1.5. ... von sonstigen Trägern des öffentlichen Rechts												
1.2. ... von Beteiligungen der Gebietskörperschaft (ohne Finanzunternehmen)												
1.3. ... von Unternehmen (ohne Beteiligungen und ohne Finanzunternehmen)												
1.4. ... von Finanzunternehmen												
1.4.1. ... von Finanzunternehmen im Inland												
1/2	240000	AT	2024 - 2039	1.417.500,00	1.417.500,00		74.000,00	47.300,00	121.300,00	87.900,00	1.343.500,00	33.400,00
ERSTE BANK Mistelbach												
Kindergartenausbau												
			EUR/3,380%									
1/1004000	840000	AT	2016 - 2031	300.000,00	130.000,00		20.000,00	1.700,00	21.700,00		110.000,00	21.700,00
ERSTE BANK Mistelbach												
Grundstückskauf "Kirchenplatz 7"												
AT062011120080628104												
			EUR/1,377%									
			FIX verzinst									
1/2004001	211000	AT	2019 - 2033	1.317.700,00	790.700,00		87.800,00	13.400,00	101.200,00	60.000,00	702.900,00	41.200,00
ERSTE BANK Mistelbach												
Sanierung Volksschule (200-806-281/06)												
200-806-281/06												
			EUR/1,740%									
			FIX verzinst									
4/2003000	851000	AT	1993 - 2036	2.023.357,05	708.000,00		59.800,00	15.800,00	75.600,00		648.200,00	75.600,00
Raiffeisenkasse Wolkersdorf reg. Gen.m.b.H.												
Abwasserbeseitigung BA 01												
601-00.053.512												
			EUR/2,000%									
			normal verzinst									

Voranschlag 2025

Marktgemeinde Kreuzstetten

Einzelnachweis über Finanzschulden und Schuldendienst (Anlage 6c)

Darlehen	Ansatz	Staat	Laufzeit	Darlehenshöhe	Buchwert	Zugang	Tilgung	Zinsen	Summe	Schuldendienst-	Buchwert	Netto
Darlehensgeber				Gesamt	31.12.2024				Schuldendienst	ersätze	31.12.2025	Schuldendienst
Verwendung			Währung/Zinssatz									
Aktenzahl			Zinsindikator									
5/1002000	240000	AT	2010 - 2024	280.000,00						2.800,00		-2.800,00
NÖ Landeshypothekenbank AG												
Zubau Kindergarten			EUR/1,907%									
0466-167207			EURIBOR									
21/5	163000	AT	2025 - 2030	55.300,00	55.300,00		11.100,00	2.200,00	13.300,00		44.200,00	13.300,00
Darlehensgeber unbekannt												
Feuerwehrauto			EUR/4,000%									
21/7	639000	AT	2024 - 2034	92.000,00		92.000,00		3.100,00	3.100,00		92.000,00	3.100,00
Darlehensgeber unbekannt												
Hochwasserschutz			EUR/4,000%									
162/21100	211000	AT	2018 - 2033	700.000,00	396.600,00		46.700,00	6.600,00	53.300,00	3.900,00	349.900,00	49.400,00
VOLKSBANK WIEN AG												
Darlehen Zubau u. Sanierung			EUR/1,710%									
Volksschule												
46686098008												
162/21101	211000	AT	2019 - 2033	571.620,00	347.100,00		40.800,00	5.800,00	46.600,00		306.300,00	46.600,00
VOLKSBANK WIEN AG				700.000,00								
Darlehen Zubau u. Sanierung			EUR/1,710%									
Volksschule, Bauphase 3												
46686098016												
162/21101	240000	AT	2019 - 2033	128.380,00	77.900,00		9.200,00	1.300,00	10.500,00		68.700,00	10.500,00
VOLKSBANK WIEN AG				700.000,00								
Darlehen Zubau u. Sanierung			EUR/1,710%									
Volksschule, Bauphase 3												
46686098016												
162/21102	240000	AT	2024 - 2039	735.200,00	735.200,00		485.200,00	13.000,00	498.200,00	25.300,00	250.000,00	472.900,00
VOLKSBANK WIEN AG												
Kindergartenausbau			EUR/4,000%									

Darlehen	Ansatz	Staat	Laufzeit	Darlehenshöhe	Buchwert	Zugang	Tilgung	Zinsen	Summe	Schuldendienst-	Buchwert	Netto
Darlehensgeber				Gesamt	31.12.2024				Schuldendienst	ersätze	31.12.2025	Schuldendienst
Verwendung			Währung/Zinssatz									
Aktenzahl			Zinsindikator									
162/21103	851000	AT	2024 - 2049	400.000,00	400.000,00		16.000,00	11.500,00	27.500,00		384.000,00	27.500,00
VOLKSBANK WIEN AG												
Kanalbau "Siedlungserweiterung			EUR/3,380%									
Am Teichfeld"												

1.4.2. ... von Finanzunternehmen im Ausland

1.5. ... von Sonstigen

Zwischensumme					5.058.300,00	92.000,00	850.600,00	121.700,00	972.300,00	179.900,00	4.299.700,00	792.400,00
----------------------	--	--	--	--	--------------	-----------	------------	------------	------------	------------	--------------	------------

2. Finanzschulden für den laufenden Aufwand

2.1. ... von Trägern des öffentlichen Rechts

2.1.1. ... von Bund, Bundesfonds, Bundeskammern

2.1.2. ... von Ländern, Landesfonds, Landeskammern

2.1.3. ... von Gemeinden, Gemeindeverbänden, Gemeindefonds

2.1.4. ... von Sozialversicherungsträgern

2.1.5. ... von sonstigen Trägern des öffentlichen Rechts

2.2. ... von Beteiligungen der Gebietskörperschaft (ohne Finanzunternehmungen)

2.3. ... von Unternehmen (ohne Beteiligungen und ohne Finanzunternehmungen)

2.4. ... von Finanzunternehmen

2.4.1. ... von Finanzunternehmen im Inland

2.4.2. ... von Finanzunternehmen im Ausland

Darlehen	Ansatz	Staat	Laufzeit	Darlehenshöhe	Buchwert	Zugang	Tilgung	Zinsen	Summe	Schuldendienst-	Buchwert	Netto
Darlehensgeber				Gesamt	31.12.2024				Schuldendienst	ersätze	31.12.2025	Schuldendienst
Verwendung		Währung/Zinssatz										
Aktenzahl		Zinsindikator										
2.5. ... von Sonstigen												
Zwischensumme					0,00	0,00	0,00	0,00	0,00	0,00	0,00	0,00
SUMME (1 und 2)					5.058.300,00	92.000,00	850.600,00	121.700,00	972.300,00	179.900,00	4.299.700,00	792.400,00
Davon ohne Quasi-KG *)					3.950.300,00	92.000,00	774.800,00	94.400,00	869.200,00	179.900,00	3.267.500,00	689.300,00
Davon Quasi-KG *)					1.108.000,00	0,00	75.800,00	27.300,00	103.100,00	0,00	1.032.200,00	103.100,00

*) Quasi-Kapitalgesellschaften außerhalb des Sektors Staat gemäß ESVG (Ansatz 85-86).

Nachweis über haushaltsinterne Vergütungen (Anlage 6f)

Gruppenebene		Erträge	Aufwendungen
0	Vertretungskörper und allgemeine Verwaltung	35.700,00	9.400,00
1	Öffentliche Ordnung und Sicherheit	0,00	0,00
2	Unterricht, Erziehung, Sport und Wissenschaft	0,00	16.100,00
3	Kunst, Kultur und Kultus	0,00	0,00
4	Soziale Wohlfahrt und Wohnbauförderung	0,00	0,00
5	Gesundheit	0,00	0,00
6	Straßen- und Wasserbau, Verkehr	0,00	26.500,00
7	Wirtschaftsförderung	0,00	7.200,00
8	Dienstleistungen	131.800,00	98.300,00
9	Finanzwirtschaft	0,00	0,00
Summe		167.500,00	157.500,00

Leasingspiegel (Anlage 6i)

Finanzierungsleasing

Ansatz- oder Projektbezeichnung	Anschaffungskosten	Buchwert 31.12.2024	Buchwert 31.12.2025	Summe ausstehender Mindestleasing- zahlungen	Laufzeit	Restlaufzeit in Jahren	Kautionen für Finanzierungsleasing
Summe	0,00	0,00	0,00	0,00			

Wirtschaftliche Unternehmungen, Betriebe, betriebsähnliche Einrichtungen gem. § 1 Abs. 2

Summe	0,00	0,00	0,00	0,00			
-------	------	------	------	------	--	--	--

Operating Leasing

Ansatz- oder Projektbezeichnung	Laufzeit Grundmietzeit in Jahren	Gesamtkosten	Einmalkaution	Leasingentgelt (ohne laufender Kaution)	Laufende Kaution	Restlaufzeit in Jahren	Kumulierte Restzahlungen
Traktor Massey Ferguson 5709 S - Dyn-4 (820000)	01.12.2020 - 30.12.2027 7,08			12.100,00		2,99	36.179,00
HAKO Citymaster 650 (820000)	01.10.2021 - 30.09.2029 8,00	88.421,42		10.700,00		4,75	50.825,00
Ford Transit Pritsche 2,0 EcoBlue (820000)	01.04.2022 - 31.03.2027 5,00			9.400,00		2,24	21.056,00
Summe		88.421,42	0,00	32.200,00	0,00		108.060,00

Wirtschaftliche Unternehmungen, Betriebe, betriebsähnliche Einrichtungen gem. § 1 Abs. 2

Summe		0,00	0,00	0,00	0,00		0,00
-------	--	------	------	------	------	--	------

Rückstellungsspiegel (Anlage 6q)

Rückstellung	Stand 31.12.2024	Dotierungen (+)	Auflösung inkl. Verbrauch (-)	Stand 31.12.2025
Kurzfristig	0,00	0,00	0,00	0,00
Rückstellungen für Prozesskosten				
Rückstellungen für nicht konsumierte Urlaube				
Rückstellungen für ausstehende Rechnungen				
Sonstige kurzfristige Rückstellungen				
Langfristig	72.600,00	14.900,00	0,00	87.500,00
Rückstellungen für Abfertigungen	12.900,00	100,00		13.000,00
Rückstellungen für Jubiläumszuwendungen	59.700,00	14.800,00		74.500,00
Rückstellungen für Haftungen				
Rückstellungen für Sanierung von Altlasten				
Rückstellungen für Pensionen (Säule I)				
Sonstige langfristige Rückstellungen				
Gesamtsumme	72.600,00	14.900,00	0,00	87.500,00

Nachweis Vermögen mit abgeänderter Nutzungsdauer

Konto	Bezeichnung	Nutzungsdauer lt. VRV	Abweichende Nutzungsdauer	Begründung
-------	-------------	-----------------------	---------------------------	------------

MFP - Ergebnishaushalt Gesamt 1. Ebene
- interne Vergütungen enthalten

MVAG	Mittelverwendungs- und -aufbringungsgruppen (1. Ebene)	VA 2025	Plan 2026	Plan 2027	Plan 2028	Plan 2029
211	Erträge aus der operativen Verwaltungstätigkeit	3.153.300,00	3.296.300,00	3.342.000,00	3.442.900,00	3.576.700,00
212	Erträge aus Transfers	874.600,00	599.500,00	588.700,00	576.800,00	564.200,00
213	Finanzerträge	100,00	100,00	100,00	100,00	100,00
21	Summe Erträge	4.028.000,00	3.895.900,00	3.930.800,00	4.019.800,00	4.141.000,00
221	Personalaufwand	716.200,00	730.700,00	752.100,00	773.600,00	792.200,00
222	Sachaufwand	1.753.100,00	1.750.800,00	1.767.000,00	1.773.900,00	1.783.600,00
223	Transferaufwand	1.314.900,00	1.349.200,00	1.393.200,00	1.440.400,00	1.488.600,00
224	Finanzaufwand	135.000,00	130.300,00	120.300,00	110.000,00	99.600,00
22	Summe Aufwendungen	3.919.200,00	3.961.000,00	4.032.600,00	4.097.900,00	4.164.000,00
SA0	Saldo (0) Nettoergebnis (21 - 22)	108.800,00	-65.100,00	-101.800,00	-78.100,00	-23.000,00
230	Entnahmen von Haushaltsrücklagen	114.800,00				
240	Zuweisungen an Haushaltsrücklagen		15.900,00			
SA01	Saldo (01) Haushaltsrücklagen (230 - 240)	114.800,00	-15.900,00	0,00	0,00	0,00
SA00	Saldo (00) Nettoergebnis nach Haushaltsrücklagen (Saldo 0 + Saldo 01)	223.600,00	-81.000,00	-101.800,00	-78.100,00	-23.000,00

MFP - Finanzierungshaushalt Gesamt 1. Ebene
- interne Vergütungen enthalten

MVAG	Mittelverwendungs- und -aufbringungsgruppen (1. Ebene)	VA 2025	Plan 2026	Plan 2027	Plan 2028	Plan 2029
OPERATIVE GEBARUNG						
311	Einzahlungen aus operativer Verwaltungstätigkeit	3.143.700,00	3.273.400,00	3.350.900,00	3.437.300,00	3.572.700,00
312	Einzahlungen aus Transfers	803.200,00	528.100,00	517.300,00	507.100,00	496.300,00
313	Einzahlungen aus Finanzerträgen	100,00	100,00	100,00	100,00	100,00
31	Summe Einzahlungen operative Gebarung	3.947.000,00	3.801.600,00	3.868.300,00	3.944.500,00	4.069.100,00
321	Auszahlungen aus Personalaufwand	701.300,00	728.800,00	750.100,00	771.300,00	790.100,00
322	Auszahlungen aus Sachaufwand	1.130.400,00	1.155.600,00	1.177.900,00	1.195.000,00	1.224.100,00
323	Auszahlungen aus Transfers	1.314.900,00	1.349.200,00	1.393.200,00	1.440.400,00	1.488.600,00
324	Auszahlungen aus Finanzaufwand	135.000,00	130.300,00	120.300,00	110.000,00	99.600,00
32	Summe Auszahlungen operative Gebarung	3.281.600,00	3.363.900,00	3.441.500,00	3.516.700,00	3.602.400,00
SA1	Saldo (1) Geldfluss aus der operativen Gebarung (31 – 32)	665.400,00	437.700,00	426.800,00	427.800,00	466.700,00
INVESTIVE GEBARUNG						
331	Einzahlungen aus der Investitionstätigkeit					
332	Einzahlungen aus der Rückzahlung von Darlehen sowie gewährten Vorschüssen					
333	Einzahlungen aus Kapitaltransfers	1.406.000,00	188.100,00	30.700,00	31.800,00	38.300,00
33	Summe Einzahlungen investive Gebarung	1.406.000,00	188.100,00	30.700,00	31.800,00	38.300,00
341	Auszahlungen aus der Investitionstätigkeit	1.127.500,00	278.800,00	143.000,00	143.600,00	146.700,00
342	Auszahlungen aus der Gewährung von Darlehen sowie gewährten Vorschüssen	425.000,00				
343	Auszahlungen aus Kapitaltransfers					
34	Summe Auszahlungen investive Gebarung	1.552.500,00	278.800,00	143.000,00	143.600,00	146.700,00
SA2	Saldo (2) Geldfluss aus der investiven Gebarung (33 – 34)	-146.500,00	-90.700,00	-112.300,00	-111.800,00	-108.400,00
SA3	Saldo (3) Nettofinanzierungssaldo (Saldo 1 + Saldo 2)	518.900,00	347.000,00	314.500,00	316.000,00	358.300,00

MVAG	Mittelverwendungs- und -aufbringungsgruppen (1. Ebene)	VA 2025	Plan 2026	Plan 2027	Plan 2028	Plan 2029
FINANZIERUNGSTÄTIGKEIT						
351	Einzahlungen aus der Aufnahme von Finanzschulden	92.000,00				
353	Einzahlungen infolge eines Kapitaltausches bei derivativen Finanzinstrumenten mit Grundgeschäft					
355	Einzahlungen aus dem Abgang von Finanzinstrumenten					
35	Summe Einzahlungen aus der Finanzierungstätigkeit	92.000,00	0,00	0,00	0,00	0,00
361	Auszahlungen aus der Tilgung von Finanzschulden	850.600,00	427.400,00	432.100,00	435.900,00	429.000,00
363	Auszahlungen infolge eines Kapitaltausches bei derivativen Finanzinstrumenten mit Grundgeschäft					
365	Auszahlungen für den Erwerb von Finanzinstrumenten					
36	Summe Auszahlungen aus der Finanzierungstätigkeit	850.600,00	427.400,00	432.100,00	435.900,00	429.000,00
SA4	Saldo (4) Geldfluss aus der Finanzierungstätigkeit (35 – 36)	-758.600,00	-427.400,00	-432.100,00	-435.900,00	-429.000,00
SA5	Saldo (5) Geldfluss aus der voranschlagswirksamen Gebarung (Saldo 3 + Saldo 4)	-239.700,00	-80.400,00	-117.600,00	-119.900,00	-70.700,00

MFP - Ergebnishaushalt Gesamt 1. und 2. Ebene
- interne Vergütungen enthalten

MVAG	Mittelverwendungs- und aufbringungsgruppen (1. und 2. Ebene)	VA 2025	Plan 2026	Plan 2027	Plan 2028	Plan 2029
211	Erträge aus der operativen Verwaltungstätigkeit	3.153.300,00	3.296.300,00	3.342.000,00	3.442.900,00	3.576.700,00
2111	Erträge aus eigenen Abgaben	367.100,00	282.500,00	284.600,00	285.500,00	305.000,00
2112	Erträge aus Ertragsanteilen	1.712.000,00	1.797.600,00	1.887.500,00	1.981.900,00	2.080.900,00
2113	Erträge aus Gebühren	578.400,00	578.100,00	559.500,00	578.100,00	573.500,00
2114	Erträge aus Leistungen	258.500,00	254.600,00	252.800,00	243.100,00	261.000,00
2115	Erträge aus Besitz und wirtschaftlicher Tätigkeit	158.200,00	292.300,00	292.200,00	292.600,00	292.400,00
2116	Erträge aus Veräußerung und sonstige Erträge	79.100,00	78.200,00	65.400,00	61.700,00	63.900,00
2117	Nicht finanzierungswirksame operative Erträge		13.000,00			
212	Erträge aus Transfers	874.600,00	599.500,00	588.700,00	576.800,00	564.200,00
2121	Transferertrag von Trägern des öffentlichen Rechts	787.500,00	523.700,00	512.900,00	502.500,00	491.600,00
2122	Transferertrag von Beteiligungen					
2123	Transferertrag von Unternehmen (mit Finanzunternehmen)	11.400,00				
2124	Transferertrag von Haushalten und Organisationen ohne Erwerbscharakter	4.300,00	4.400,00	4.400,00	4.600,00	4.700,00
2125	Transferertrag vom Ausland					
2126	Investitions- und Tilgungszuschüsse zwischen Unternehmungen und Betrieben der Gebietskörperschaft und der Gebietskörperschaft					
2127	Nicht finanzierungswirksamer Transferertrag	71.400,00	71.400,00	71.400,00	69.700,00	67.900,00
213	Finanzerträge	100,00	100,00	100,00	100,00	100,00
2131	Erträge aus Zinsen	100,00	100,00	100,00	100,00	100,00
2132	Erträge aus Zinsen aus derivativen Finanzinstrumenten mit und ohne Grundgeschäft					
2133	Erträge aus Gewinnentnahmen von marktbestimmten Betrieben					
2134	Sonstige Finanzerträge					
2135	Erträge aus Dividenden/Gewinnausschüttungen					
2136	Sonstige nicht finanzierungswirksame Finanzerträge					
21	Summe Erträge	4.028.000,00	3.895.900,00	3.930.800,00	4.019.800,00	4.141.000,00
221	Personalaufwand	716.200,00	730.700,00	752.100,00	773.600,00	792.200,00
2211	Personalaufwand (Bezüge, Nebengebühren, Mehrleistungen)	562.400,00	588.100,00	605.700,00	623.200,00	638.900,00
2212	Gesetzlicher und freiwilliger Sozialaufwand	138.900,00	140.700,00	144.400,00	148.100,00	151.200,00
2213	Sonstiger Personalaufwand					
2214	Nicht finanzierungswirksamer Personalaufwand	14.900,00	1.900,00	2.000,00	2.300,00	2.100,00
222	Sachaufwand	1.753.100,00	1.750.800,00	1.767.000,00	1.773.900,00	1.783.600,00
2221	Gebrauchs- und Verbrauchsgüter, Handelswaren	188.500,00	195.400,00	200.800,00	205.700,00	208.600,00
2222	Verwaltungs- und Betriebsaufwand	160.300,00	167.000,00	171.900,00	176.400,00	181.000,00

Voranschlag 2025 (Plan 2026 - 2029)

Marktgemeinde Kreuzstetten

MFP - Ergebnishaushalt Gesamt 1. und 2. Ebene - interne Vergütungen enthalten

MVAG	Mittelverwendungs- und aufbringungsgruppen (1. und 2. Ebene)	VA 2025	Plan 2026	Plan 2027	Plan 2028	Plan 2029
2223	Leasing- und Mietaufwand	96.300,00	98.100,00	93.400,00	79.900,00	80.900,00
2224	Instandhaltung	174.300,00	172.000,00	176.100,00	181.500,00	186.000,00
2225	Sonstiger Sachaufwand	510.500,00	519.300,00	533.700,00	549.000,00	564.700,00
2226	Nicht finanzierungswirksamer Sachaufwand	623.200,00	599.000,00	591.100,00	581.400,00	562.400,00
223	Transferaufwand	1.314.900,00	1.349.200,00	1.393.200,00	1.440.400,00	1.488.600,00
2231	Transferaufwand an Träger des öffentlichen Rechts	1.051.700,00	1.078.400,00	1.114.600,00	1.153.800,00	1.193.800,00
2232	Transferaufwand an Beteiligungen					
2233	Transferaufwand an Unternehmen (mit Finanzunternehmen)	235.300,00	242.100,00	249.100,00	256.400,00	263.700,00
2234	Transferaufwand an Haushalte und Organisationen ohne Erwerbscharakter	27.900,00	28.700,00	29.500,00	30.200,00	31.100,00
2235	Transferaufwand an das Ausland					
2236	Investitions- und Tilgungszuschüsse zwischen Unternehmungen und Betrieben der Gebietskörperschaft und der Gebietskörperschaft					
2237	Nicht finanzierungswirksamer Transferaufwand					
224	Finanzaufwand	135.000,00	130.300,00	120.300,00	110.000,00	99.600,00
2241	Aufwendungen für Zinsen	131.700,00	126.900,00	116.800,00	106.400,00	95.900,00
2242	Zinsen und sonstige Aufwendungen aus derivativen Finanzinstrumenten mit und ohne Grundgeschäft					
2243	Gewinnentnahmen von Unternehmungen und marktbestimmten Betrieben der Gebietskörperschaft (innerhalb der Gebietskörperschaft)					
2244	Sonstiger Finanzaufwand	3.300,00	3.400,00	3.500,00	3.600,00	3.700,00
2245	Nicht finanzierungswirksamer Finanzaufwand					
22	Summe Aufwendungen	3.919.200,00	3.961.000,00	4.032.600,00	4.097.900,00	4.164.000,00
SA0	Saldo (0) Nettoergebnis (21 - 22)	108.800,00	-65.100,00	-101.800,00	-78.100,00	-23.000,00
230	Entnahmen von Haushaltsrücklagen	114.800,00	0,00	0,00	0,00	0,00
2301	Entnahmen von Haushaltsrücklagen	114.800,00				
240	Zuweisungen an Haushaltsrücklagen	0,00	15.900,00	0,00	0,00	0,00
2401	Zuweisungen an Haushaltsrücklagen		15.900,00			
SA01	Saldo (01) Haushaltsrücklagen (230 - 240)	114.800,00	-15.900,00	0,00	0,00	0,00
SA00	Saldo (00) Nettoergebnis nach Haushaltsrücklagen (Saldo 0 + Saldo 01)	223.600,00	-81.000,00	-101.800,00	-78.100,00	-23.000,00

MFP - Finanzierungshaushalt Gesamt 1. und 2. Ebene
- interne Vergütungen enthalten

MVAG	Mittelverwendungs- und aufbringungsgruppen (1. und 2. Ebene)	VA 2025	Plan 2026	Plan 2027	Plan 2028	Plan 2029
311	Einzahlungen aus operativer Verwaltungstätigkeit	3.143.700,00	3.273.400,00	3.350.900,00	3.437.300,00	3.572.700,00
3111	Einzahlungen aus eigenen Abgaben	360.800,00	276.900,00	277.800,00	279.300,00	298.700,00
3112	Einzahlungen aus Ertragsanteilen	1.712.000,00	1.797.600,00	1.887.500,00	1.981.900,00	2.080.900,00
3113	Einzahlungen aus Gebühren	578.400,00	577.900,00	580.300,00	582.100,00	579.700,00
3114	Einzahlungen aus Leistungen	264.900,00	258.600,00	256.200,00	247.800,00	265.800,00
3115	Einzahlungen aus Besitz und wirtschaftlicher Tätigkeit	158.100,00	293.000,00	293.000,00	292.800,00	292.800,00
3116	Einzahlungen aus Veräußerung von geringwertigen Wirtschaftsgütern (GWG) und sonstige Einzahlungen	69.500,00	69.400,00	56.100,00	53.400,00	54.800,00
312	Einzahlungen aus Transfers	803.200,00	528.100,00	517.300,00	507.100,00	496.300,00
3121	Transferzahlungen von Trägern des öffentlichen Rechts	787.500,00	523.700,00	512.900,00	502.500,00	491.600,00
3122	Transferzahlungen von Beteiligungen					
3123	Transferzahlungen von Unternehmen (inkl. Finanzunternehmen)	11.400,00				
3124	Transferzahlungen von Haushalten und Organisationen ohne Erwerbscharakter	4.300,00	4.400,00	4.400,00	4.600,00	4.700,00
3125	Transferzahlungen vom Ausland					
3126	Investitions- und Tilgungszuschüsse zwischen Unternehmungen und Betrieben der Gebietskörperschaft und der Gebietskörperschaft					
313	Einzahlungen aus Finanzerträgen	100,00	100,00	100,00	100,00	100,00
3131	Einzahlungen aus Zinserträgen	100,00	100,00	100,00	100,00	100,00
3132	Einzahlungen aus Zinsen aus derivativen Finanzinstrumenten mit und ohne Grundgeschäft					
3133	Einzahlungen aus Gewinnentnahmen von marktbestimmten Betrieben					
3134	Sonstige Einzahlungen aus Finanzerträgen					
3135	Einzahlungen aus Dividenden/Gewinnausschüttungen					
31	Summe Einzahlungen operative Gebarung	3.947.000,00	3.801.600,00	3.868.300,00	3.944.500,00	4.069.100,00
321	Auszahlungen aus Personalaufwand	701.300,00	728.800,00	750.100,00	771.300,00	790.100,00
3211	Auszahlungen für Personalaufwand (Bezüge, Nebengebühren, und Mehrleistungsvergütungen)	562.400,00	588.100,00	605.700,00	623.200,00	638.900,00
3212	Auszahlungen für gesetzliche und freiwillige Sozialaufwendungen	138.900,00	140.700,00	144.400,00	148.100,00	151.200,00
3213	Auszahlungen aus sonstigem Personalaufwand					
322	Auszahlungen aus Sachaufwand	1.130.400,00	1.155.600,00	1.177.900,00	1.195.000,00	1.224.100,00
3221	Auszahlungen für Gebrauchs- und Verbrauchsgüter, Handelswaren	194.000,00	199.200,00	202.800,00	208.200,00	211.500,00
3222	Auszahlungen für Verwaltungs- und Betriebsaufwand	160.300,00	167.000,00	171.900,00	176.400,00	181.000,00
3223	Auszahlungen für Leasing- und Mietaufwand	96.300,00	98.100,00	93.400,00	79.900,00	80.900,00
3224	Auszahlungen für Instandhaltung	174.300,00	172.000,00	176.100,00	181.500,00	186.000,00
3225	Sonstige Auszahlungen aus Sachaufwand	505.500,00	519.300,00	533.700,00	549.000,00	564.700,00
3226	Auszahlungen aus der Inanspruchnahme von Haftungen					

MVAG	Mittelverwendungs- und aufbringungsgruppen (1. und 2. Ebene)	VA 2025	Plan 2026	Plan 2027	Plan 2028	Plan 2029
323	Auszahlungen aus Transfers	1.314.900,00	1.349.200,00	1.393.200,00	1.440.400,00	1.488.600,00
3231	Transferzahlungen an Träger des öffentlichen Rechts	1.051.700,00	1.078.400,00	1.114.600,00	1.153.800,00	1.193.800,00
3232	Transferzahlungen an Beteiligungen					
3233	Transferzahlungen an Unternehmen (inkl. Finanzunternehmen)	235.300,00	242.100,00	249.100,00	256.400,00	263.700,00
3234	Transferzahlungen an Haushalte und Organisationen ohne Erwerbscharakter	27.900,00	28.700,00	29.500,00	30.200,00	31.100,00
3235	Transferzahlungen an das Ausland					
3236	Investitions- und Tilgungszuschüsse zwischen Unternehmungen und Betrieben der Gebietskörperschaft und der Gebietskörperschaft					
324	Auszahlungen aus Finanzaufwand	135.000,00	130.300,00	120.300,00	110.000,00	99.600,00
3241	Auszahlungen für Zinsen	131.700,00	126.900,00	116.800,00	106.400,00	95.900,00
3242	Auszahlungen für Zinsen aus derivativen Finanzinstrumenten mit und ohne Grundgeschäft					
3243	Auszahlungen aus Gewinnentnahmen von marktbestimmten Betrieben					
3244	Sonstige Auszahlungen aus Finanzaufwendungen	3.300,00	3.400,00	3.500,00	3.600,00	3.700,00
32	Summe Auszahlungen operative Gebarung	3.281.600,00	3.363.900,00	3.441.500,00	3.516.700,00	3.602.400,00
SA1	Saldo (1) Geldfluss aus der operativen Gebarung (31 – 32)	665.400,00	437.700,00	426.800,00	427.800,00	466.700,00
331	Einzahlungen aus der Investitionstätigkeit	0,00	0,00	0,00	0,00	0,00
3311	Einzahlungen aus der Veräußerung von immateriellem Vermögen					
3312	Einzahlungen aus der Veräußerung von Grundstücken und Grundstückeinrichtungen					
3313	Einzahlungen aus der Veräußerung von Gebäuden und Bauten					
3314	Einzahlungen aus der Veräußerung von technischen Anlagen, Fahrzeugen und Maschinen					
3315	Einzahlungen aus der Veräußerung von Amts-, Betriebs- und Geschäftsausstattung					
3316	Einzahlungen aus der Veräußerung von Kulturgütern					
3317	Einzahlungen aus der Veräußerung von Beteiligungen					
3318	Einzahlungen aus der Veräußerung von kofinanzierten Schutzbauten					
332	Einzahlungen aus der Rückzahlung von Darlehen sowie gewährten Vorschüssen	0,00	0,00	0,00	0,00	0,00
3321	Einzahlungen aus Darlehen an Träger des öffentlichen Rechts					
3322	Einzahlungen aus Darlehen an Beteiligungen					
3323	Einzahlungen aus Darlehen an Unternehmen und Haushalte					
3325	Einzahlungen aus Vorschüssen und Anzahlungen					
333	Einzahlungen aus Kapitaltransfers	1.406.000,00	188.100,00	30.700,00	31.800,00	38.300,00
3331	Kapitaltransferzahlungen von Trägern des öffentlichen Rechts	906.000,00	157.300,00	5.000,00	5.000,00	5.000,00
3332	Kapitaltransferzahlungen von Beteiligungen					
3333	Kapitaltransferzahlungen von Unternehmen					
3334	Kapitaltransferzahlungen von Haushalten und Organisationen ohne Erwerbscharakter	50.000,00	30.800,00	25.700,00	26.800,00	33.300,00

MVAG	Mittelverwendungs- und aufbringungsgruppen (1. und 2. Ebene)	VA 2025	Plan 2026	Plan 2027	Plan 2028	Plan 2029
3335	Kapitaltransferzahlungen vom Ausland	450.000,00				
33	Summe Einzahlungen investive Gebarung	1.406.000,00	188.100,00	30.700,00	31.800,00	38.300,00
341	Auszahlungen aus der Investitionstätigkeit	1.127.500,00	278.800,00	143.000,00	143.600,00	146.700,00
3411	Auszahlungen für den Erwerb von immateriellem Vermögen	6.200,00	6.400,00	6.500,00	6.700,00	7.000,00
3412	Auszahlungen für den Erwerb von Grundstücken und Grundstückseinrichtungen	542.500,00	126.800,00	127.000,00	127.200,00	129.800,00
3413	Auszahlungen für den Erwerb von Gebäuden und Bauten	57.800,00				
3414	Auszahlungen für den Erwerb von technischen Anlagen, Fahrzeugen und Maschinen	440.600,00	138.900,00	2.700,00	2.700,00	2.800,00
3415	Auszahlungen für den Erwerb von Amts-, Betriebs- und Geschäftsausstattung	80.400,00	6.700,00	6.800,00	7.000,00	7.100,00
3416	Auszahlungen für den Erwerb von Kulturgütern					
3417	Auszahlungen für den Erwerb von Beteiligungen					
3418	Auszahlungen für den Erwerb von kofinanzierten Schutzbauten					
342	Auszahlungen aus der Gewährung von Darlehen sowie gewährten Vorschüssen	425.000,00	0,00	0,00	0,00	0,00
3421	Auszahlungen von Darlehen an Träger des öffentlichen Rechts					
3422	Auszahlungen von Darlehen an Beteiligungen					
3423	Auszahlungen von Darlehen an Unternehmen und Haushalte					
3425	Auszahlungen von Vorschüssen und Anzahlungen	425.000,00				
343	Auszahlungen aus Kapitaltransfers	0,00	0,00	0,00	0,00	0,00
3431	Kapitaltransferzahlungen an Träger des öffentlichen Rechts					
3432	Kapitaltransferzahlungen an Beteiligungen					
3433	Kapitaltransferzahlungen an Unternehmen (Finanzunternehmen)					
3434	Kapitaltransferzahlungen an Haushalte und Organisationen ohne Erwerbscharakter					
3435	Kapitaltransferzahlungen an das Ausland					
34	Summe Auszahlungen investive Gebarung	1.552.500,00	278.800,00	143.000,00	143.600,00	146.700,00
SA2	Saldo (2) Geldfluss aus der investiven Gebarung (33 – 34)	-146.500,00	-90.700,00	-112.300,00	-111.800,00	-108.400,00
SA3	Saldo (3) Nettofinanzierungssaldo (Saldo 1 + Saldo 2)	518.900,00	347.000,00	314.500,00	316.000,00	358.300,00
351	Einzahlungen aus der Aufnahme von Finanzschulden	92.000,00	0,00	0,00	0,00	0,00
3511	Einzahlungen aus empfangenen Darlehen von öffentlichen Körperschaften und Rechtsträgern					
3512	Einzahlungen aus empfangenen Darlehen von Beteiligungen					
3513	Einzahlungen aus empfangenen Darlehen von Unternehmen und privaten Haushalten					
3514	Einzahlungen aus Finanzschulden (Finanzunternehmen)	92.000,00				
3515	Einzahlungen aus Aufnahmen von Leasingverbindlichkeiten					
353	Einzahlungen infolge eines Kapitaltausches bei derivativen Finanzinstrumenten mit Grundgeschäft	0,00	0,00	0,00	0,00	0,00

MVAG	Mittelverwendungs- und aufbringungsgruppen (1. und 2. Ebene)	VA 2025	Plan 2026	Plan 2027	Plan 2028	Plan 2029
3530	Einzahlungen infolge eines Kapitaltausches bei derivativen Finanzinstrumenten mit Grundgeschäft					
355	Einzahlungen aus dem Abgang von Finanzinstrumenten	0,00	0,00	0,00	0,00	0,00
3550	Einzahlungen aus dem Abgang von Finanzinstrumenten					
35	Summe Einzahlungen aus der Finanzierungstätigkeit	92.000,00	0,00	0,00	0,00	0,00
361	Auszahlungen aus der Tilgung von Finanzschulden	850.600,00	427.400,00	432.100,00	435.900,00	429.000,00
3611	Auszahlungen aus empfangenen Darlehen von öffentlichen Körperschaften und Rechtsträgern					
3612	Auszahlungen aus empfangenen Darlehen von Beteiligungen					
3613	Auszahlungen aus empfangenen Darlehen von Unternehmen und privaten Haushalten					
3614	Auszahlungen aus Finanzschulden	850.600,00	427.400,00	432.100,00	435.900,00	429.000,00
3615	Auszahlungen aus Rückzahlungen von Leasingverbindlichkeiten					
363	Auszahlungen infolge eines Kapitaltausches bei derivativen Finanzinstrumenten mit Grundgeschäft	0,00	0,00	0,00	0,00	0,00
3630	Auszahlungen infolge eines Kapitaltausches bei derivativen Finanzinstrumenten mit Grundgeschäft					
365	Auszahlungen für den Erwerb von Finanzinstrumenten	0,00	0,00	0,00	0,00	0,00
3650	Auszahlungen für den Erwerb von Finanzinstrumenten					
36	Summe Auszahlungen aus der Finanzierungstätigkeit	850.600,00	427.400,00	432.100,00	435.900,00	429.000,00
SA4	Saldo (4) Geldfluss aus der Finanzierungstätigkeit (35 – 36)	-758.600,00	-427.400,00	-432.100,00	-435.900,00	-429.000,00
SA5	Saldo (5) Geldfluss aus der voranschlagswirksamen Gebarung (Saldo 3 + Saldo 4)	-239.700,00	-80.400,00	-117.600,00	-119.900,00	-70.700,00

MFP - Haushaltspotential (aufbauend auf der Ergebnisrechnung)

MVAG	Mittelverwendungs- und -aufbringungsgruppen	Mittelaufbringung	Mittelverwendung	Saldo
211	Erträge aus der operativen Verwaltungstätigkeit	3.153.300,00		
212	Erträge aus Transfers	874.600,00		
213	Finanzerträge	100,00		
Summe Erträge (SU 21)		4.028.000,00		
2117	Nicht finanzierungswirksame operative Erträge (Auflösung von Rückstellungen und Aktivierte Eigenleistungen)			
2127	Nicht finanzierungswirksamer Transferertrag (Auflösung von Investitionszuschüssen)	-71.400,00		
2136	Sonstige nicht finanzierungswirksame Finanzerträge (Auflösung von RS Bewertung von Beteiligungen und aktiven Finanzinstrumenten)			
Nicht finanzwirksame Erträge		-71.400,00		
Finanzwirksame Erträge		3.956.600,00		
221	Personalaufwand		716.200,00	
222	Sachaufwand		1.753.100,00	
223	Transferaufwand		1.314.900,00	
224	Finanzaufwand		135.000,00	
Summe Aufwendungen (SU 22)			3.919.200,00	
2214	Nicht finanzierungswirksamer Personalaufwand (Dotierung RS für Abfertigungen, Jubiläum u. nicht konsumierte Urlaube)		-14.900,00	
2226	Nicht finanzierungswirksamer Sachaufwand (inkl. Abschreibungen, Dotierung von RS Prozess, ausstehende Rechnungen)		-623.200,00	
2237	Nicht finanzierungswirksamer Transferaufwand (Dotierungen von RS f. Pensionen)			
2245	Nicht finanzierungswirksamer Finanzaufwand (Wertberichtigungen zu Finanzinstrumenten, Aufwendungen aus der Bewertung von Beteiligungen)			
Nicht finanzwirksame Aufwendungen			-638.100,00	
Finanzwirksame Aufwendungen			3.281.100,00	
Finanzwirksames Ergebnis		3.956.600,00	3.281.100,00	675.500,00

MVAG	Mittelverwendungs- und -aufbringungsgruppen	Mittelaufbringung	Mittelverwendung	Saldo
332	Einzahlungen aus der Rückzahlung von Darlehen sowie gewährten Vorschüssen (ohne 332x mit Projektcode - Anzahlungen)			
1141	Vorräte (- Veränderung)			
1142	Gegebene Anzahlungen auf Vorräte (- Veränderung)			
1540	Passive Rechnungsabgrenzung			
	Einzahlungen der Kontengruppe 000-089, die keinem Projekt mit Projektcode 1 zugeordnet sind			
	Einzahlungen der Kontengruppe 30, die keinem Projekt mit Projektcode 1 zugeordnet sind	50.000,00		
	- Erträge der Kontogruppe 80 mit Projektcode 1			
2301	Entnahmen von Rücklagen endfälliger Darlehen (Kontengruppe 893)			
Jährliche wiederkehrende Einzahlungen		50.000,00		
36	Auszahlungen aus der Finanzierungstätigkeit (ohne Projektcode 1)		400.600,00	
2401	Zuweisung an Rücklagen endfälliger Darlehen (Kontengruppe 793)			
342	Auszahlungen aus der Gewährung von Darlehen sowie gewährten Vorschüssen (ohne 342x mit Projektcode - Anzahlungen)			
1141	Vorräte (+ Veränderung)			
1142	Gegebene Anzahlungen auf Vorräte (+ Veränderung)			
1170	Aktive Rechnungsabgrenzung			
	Auszahlungen (Investitionen) der Kontengruppe 000-083, die keinem Projekt mit Projektcode 1 zugeordnet sind		25.700,00	
Jährliche wiederkehrende Auszahlungen			426.300,00	
	Kontengruppe 871, KT der Ergebnisrechnung, mit Projektcode (BZ)	-299.100,00		
Summe Kapitaltransfers der Ergebnisrechnung		-299.100,00		
H1 Jährliches Haushaltspotential (Eigenmittel)		3.707.500,00	3.707.400,00	100,00
H4VJ Haushaltspotential Vorjahr (Endbestand HP-RL Vorjahr, Konto 935077 = AB)				0,00
H2 verfügbares Haushaltspotential (Eigenmittel)				100,00

MVAG	Mittelverwendungs- und -aufbringungsgruppen	Mittelaufbringung	Mittelverwendung	Saldo
Information 1 - Berechnung der tatsächlichen Liquidität				
im verfügbaren Haushaltspotential enthaltene Bedarfszuweisungen zur Liquiditätssteigerung aus Kontogruppe 871, KT der Ergebnisrechnung ohne Projektcode				
	tatsächlicher Liquiditätsbedarf ohne Rücklagenauflösung (Abgang)	100,00		
2401	Zuweisungen an Haushaltsrücklagen (Kontengruppe 794)			
2401	Zuweisungen an Haushaltsrücklagen (Kontengruppe 795)			
Jährliche Aufwände für Rücklagen			0,00	
2301	Entnahmen von Haushaltsrücklagen (Kontengruppe 894)			
2301	Entnahmen von Haushaltsrücklagen (Kontengruppe 895)	11.700,00		
Jährliche RL-Erträge f. Investitionen (finanzw.)		11.700,00		
H3 verfügbares Haushaltspotential (Eigenmittel) nach finanzwirksamen Rücklagen		11.800,00	0,00	11.800,00
	- Zuweisungen und Umbuchungen an investive Vorhaben		5.000,00	-5.000,00
	+ Rückführungen und Umbuchungen von investiven Vorhaben			0,00
H4 kumuliertes Haushaltspotential (Eigenmittel) Endbestand		11.800,00	5.000,00	6.800,00

MVAG	Mittelverwendungs- und -aufbringungsgruppen	Mittelaufbringung	Mittelverwendung	Saldo
211	Erträge aus der operativen Verwaltungstätigkeit	3.296.300,00		
212	Erträge aus Transfers	599.500,00		
213	Finanzerträge	100,00		
Summe Erträge (SU 21)		3.895.900,00		
2117	Nicht finanzierungswirksame operative Erträge (Auflösung von Rückstellungen und Aktivierte Eigenleistungen)	-13.000,00		
2127	Nicht finanzierungswirksamer Transferertrag (Auflösung von Investitionszuschüssen)	-71.400,00		
2136	Sonstige nicht finanzierungswirksame Finanzerträge (Auflösung von RS Bewertung von Beteiligungen und aktiven Finanzinstrumenten)			
Nicht finanzwirksame Erträge		-84.400,00		
Finanzwirksame Erträge		3.811.500,00		
221	Personalaufwand		730.700,00	
222	Sachaufwand		1.750.800,00	
223	Transferaufwand		1.349.200,00	
224	Finanzaufwand		130.300,00	
Summe Aufwendungen (SU 22)			3.961.000,00	
2214	Nicht finanzierungswirksamer Personalaufwand (Dotierung RS für Abfertigungen, Jubiläum u. nicht konsumierte Urlaube)		-1.900,00	
2226	Nicht finanzierungswirksamer Sachaufwand (inkl. Abschreibungen, Dotierung von RS Prozess, ausstehende Rechnungen)		-599.000,00	
2237	Nicht finanzierungswirksamer Transferaufwand (Dotierungen von RS f. Pensionen)			
2245	Nicht finanzierungswirksamer Finanzaufwand (Wertberichtigungen zu Finanzinstrumenten, Aufwendungen aus der Bewertung von Beteiligungen)			
Nicht finanzwirksame Aufwendungen			-600.900,00	
Finanzwirksame Aufwendungen			3.360.100,00	
Finanzwirksames Ergebnis		3.811.500,00	3.360.100,00	451.400,00

MVAG	Mittelverwendungs- und -aufbringungsgruppen	Mittelaufbringung	Mittelverwendung	Saldo
332	Einzahlungen aus der Rückzahlung von Darlehen sowie gewährten Vorschüssen (ohne 332x mit Projektcode - Anzahlungen)			
1141	Vorräte (- Veränderung)			
1142	Gegebene Anzahlungen auf Vorräte (- Veränderung)			
1540	Passive Rechnungsabgrenzung			
	Einzahlungen der Kontengruppe 000-089, die keinem Projekt mit Projektcode 1 zugeordnet sind			
	Einzahlungen der Kontengruppe 30, die keinem Projekt mit Projektcode 1 zugeordnet sind	30.800,00		
	- Erträge der Kontogruppe 80 mit Projektcode 1			
2301	Entnahmen von Rücklagen endfälliger Darlehen (Kontengruppe 893)			
Jährliche wiederkehrende Einzahlungen		30.800,00		
36	Auszahlungen aus der Finanzierungstätigkeit (ohne Projektcode 1)		427.400,00	
2401	Zuweisung an Rücklagen endfälliger Darlehen (Kontengruppe 793)			
342	Auszahlungen aus der Gewährung von Darlehen sowie gewährten Vorschüssen (ohne 342x mit Projektcode - Anzahlungen)			
1141	Vorräte (+ Veränderung)			
1142	Gegebene Anzahlungen auf Vorräte (+ Veränderung)			
1170	Aktive Rechnungsabgrenzung			
	Auszahlungen (Investitionen) der Kontengruppe 000-083, die keinem Projekt mit Projektcode 1 zugeordnet sind		22.400,00	
Jährliche wiederkehrende Auszahlungen			449.800,00	
	Kontengruppe 871, KT der Ergebnisrechnung, mit Projektcode (BZ)	-80.000,00		
Summe Kapitaltransfers der Ergebnisrechnung		-80.000,00		
H1 Jährliches Haushaltspotential (Eigenmittel)		3.762.300,00	3.809.900,00	-47.600,00
H4VJ Haushaltspotential Vorjahr (Endbestand HP-RL Vorjahr, Konto 935077 = AB)				6.800,00
H2 verfügbares Haushaltspotential (Eigenmittel)				-40.800,00

MVAG	Mittelverwendungs- und -aufbringungsgruppen	Mittelaufbringung	Mittelverwendung	Saldo
Information 1 - Berechnung der tatsächlichen Liquidität				
im verfügbaren Haushaltspotential enthaltene Bedarfszuweisungen zur Liquiditätssteigerung aus Kontogruppe 871, KT der Ergebnisrechnung ohne Projektcode				
tatsächlicher Liquiditätsbedarf ohne Rücklagenauflösung (Abgang)		0,00		
2401	Zuweisungen an Haushaltsrücklagen (Kontengruppe 794)			
2401	Zuweisungen an Haushaltsrücklagen (Kontengruppe 795)			
Jährliche Aufwände für Rücklagen			0,00	
2301	Entnahmen von Haushaltsrücklagen (Kontengruppe 894)			
2301	Entnahmen von Haushaltsrücklagen (Kontengruppe 895)			
Jährliche RL-Erträge f. Investitionen (finanzw.)		0,00		
H3 verfügbares Haushaltspotential (Eigenmittel) nach finanzwirksamen Rücklagen		-40.800,00	0,00	-40.800,00
- Zuweisungen und Umbuchungen an investive Vorhaben			5.000,00	-5.000,00
+ Rückführungen und Umbuchungen von investiven Vorhaben				0,00
H4 kumuliertes Haushaltspotential (Eigenmittel) Endbestand		-40.800,00	5.000,00	-45.800,00

MVAG	Mittelverwendungs- und -aufbringungsgruppen	Mittelaufbringung	Mittelverwendung	Saldo
211	Erträge aus der operativen Verwaltungstätigkeit	3.342.000,00		
212	Erträge aus Transfers	588.700,00		
213	Finanzerträge	100,00		
Summe Erträge (SU 21)		3.930.800,00		
2117	Nicht finanzierungswirksame operative Erträge (Auflösung von Rückstellungen und Aktivierte Eigenleistungen)			
2127	Nicht finanzierungswirksamer Transferertrag (Auflösung von Investitionszuschüssen)	-71.400,00		
2136	Sonstige nicht finanzierungswirksame Finanzerträge (Auflösung von RS Bewertung von Beteiligungen und aktiven Finanzinstrumenten)			
Nicht finanzwirksame Erträge		-71.400,00		
Finanzwirksame Erträge		3.859.400,00		
221	Personalaufwand		752.100,00	
222	Sachaufwand		1.767.000,00	
223	Transferaufwand		1.393.200,00	
224	Finanzaufwand		120.300,00	
Summe Aufwendungen (SU 22)			4.032.600,00	
2214	Nicht finanzierungswirksamer Personalaufwand (Dotierung RS für Abfertigungen, Jubiläum u. nicht konsumierte Urlaube)		-2.000,00	
2226	Nicht finanzierungswirksamer Sachaufwand (inkl. Abschreibungen, Dotierung von RS Prozess, ausstehende Rechnungen)		-591.100,00	
2237	Nicht finanzierungswirksamer Transferaufwand (Dotierungen von RS f. Pensionen)			
2245	Nicht finanzierungswirksamer Finanzaufwand (Wertberichtigungen zu Finanzinstrumenten, Aufwendungen aus der Bewertung von Beteiligungen)			
Nicht finanzwirksame Aufwendungen			-593.100,00	
Finanzwirksame Aufwendungen			3.439.500,00	
Finanzwirksames Ergebnis		3.859.400,00	3.439.500,00	419.900,00

MVAG	Mittelverwendungs- und -aufbringungsgruppen	Mittelaufbringung	Mittelverwendung	Saldo
332	Einzahlungen aus der Rückzahlung von Darlehen sowie gewährten Vorschüssen (ohne 332x mit Projektcode - Anzahlungen)			
1141	Vorräte (- Veränderung)			
1142	Gegebene Anzahlungen auf Vorräte (- Veränderung)			
1540	Passive Rechnungsabgrenzung			
	Einzahlungen der Kontengruppe 000-089, die keinem Projekt mit Projektcode 1 zugeordnet sind			
	Einzahlungen der Kontengruppe 30, die keinem Projekt mit Projektcode 1 zugeordnet sind	25.700,00		
	- Erträge der Kontogruppe 80 mit Projektcode 1			
2301	Entnahmen von Rücklagen endfälliger Darlehen (Kontengruppe 893)			
Jährliche wiederkehrende Einzahlungen		25.700,00		
36	Auszahlungen aus der Finanzierungstätigkeit (ohne Projektcode 1)		432.100,00	
2401	Zuweisung an Rücklagen endfälliger Darlehen (Kontengruppe 793)			
342	Auszahlungen aus der Gewährung von Darlehen sowie gewährten Vorschüssen (ohne 342x mit Projektcode - Anzahlungen)			
1141	Vorräte (+ Veränderung)			
1142	Gegebene Anzahlungen auf Vorräte (+ Veränderung)			
1170	Aktive Rechnungsabgrenzung			
	Auszahlungen (Investitionen) der Kontengruppe 000-083, die keinem Projekt mit Projektcode 1 zugeordnet sind		23.000,00	
Jährliche wiederkehrende Auszahlungen			455.100,00	
	Kontengruppe 871, KT der Ergebnisrechnung, mit Projektcode (BZ)	-80.000,00		
Summe Kapitaltransfers der Ergebnisrechnung		-80.000,00		
H1 Jährliches Haushaltspotential (Eigenmittel)		3.805.100,00	3.894.600,00	-89.500,00
H4VJ Haushaltspotential Vorjahr (Endbestand HP-RL Vorjahr, Konto 935077 = AB)				-45.800,00
H2 verfügbares Haushaltspotential (Eigenmittel)				-135.300,00

MVAG	Mittelverwendungs- und -aufbringungsgruppen	Mittelaufbringung	Mittelverwendung	Saldo
Information 1 - Berechnung der tatsächlichen Liquidität				
im verfügbaren Haushaltspotential enthaltene Bedarfszuweisungen zur Liquiditätssteigerung aus Kontogruppe 871, KT der Ergebnisrechnung ohne Projektcode				
tatsächlicher Liquiditätsbedarf ohne Rücklagenauflösung (Abgang)		0,00		
2401	Zuweisungen an Haushaltsrücklagen (Kontengruppe 794)			
2401	Zuweisungen an Haushaltsrücklagen (Kontengruppe 795)			
Jährliche Aufwände für Rücklagen			0,00	
2301	Entnahmen von Haushaltsrücklagen (Kontengruppe 894)			
2301	Entnahmen von Haushaltsrücklagen (Kontengruppe 895)			
Jährliche RL-Erträge f. Investitionen (finanzw.)		0,00		
H3 verfügbares Haushaltspotential (Eigenmittel) nach finanzwirksamen Rücklagen		-135.300,00	0,00	-135.300,00
- Zuweisungen und Umbuchungen an investive Vorhaben			5.000,00	-5.000,00
+ Rückführungen und Umbuchungen von investiven Vorhaben				0,00
H4 kumuliertes Haushaltspotential (Eigenmittel) Endbestand		-135.300,00	5.000,00	-140.300,00

MVAG	Mittelverwendungs- und -aufbringungsgruppen	Mittelaufbringung	Mittelverwendung	Saldo
211	Erträge aus der operativen Verwaltungstätigkeit	3.442.900,00		
212	Erträge aus Transfers	576.800,00		
213	Finanzerträge	100,00		
Summe Erträge (SU 21)		4.019.800,00		
2117	Nicht finanzierungswirksame operative Erträge (Auflösung von Rückstellungen und Aktivierte Eigenleistungen)			
2127	Nicht finanzierungswirksamer Transferertrag (Auflösung von Investitionszuschüssen)	-69.700,00		
2136	Sonstige nicht finanzierungswirksame Finanzerträge (Auflösung von RS Bewertung von Beteiligungen und aktiven Finanzinstrumenten)			
Nicht finanzwirksame Erträge		-69.700,00		
Finanzwirksame Erträge		3.950.100,00		
221	Personalaufwand		773.600,00	
222	Sachaufwand		1.773.900,00	
223	Transferaufwand		1.440.400,00	
224	Finanzaufwand		110.000,00	
Summe Aufwendungen (SU 22)			4.097.900,00	
2214	Nicht finanzierungswirksamer Personalaufwand (Dotierung RS für Abfertigungen, Jubiläum u. nicht konsumierte Urlaube)		-2.300,00	
2226	Nicht finanzierungswirksamer Sachaufwand (inkl. Abschreibungen, Dotierung von RS Prozess, ausstehende Rechnungen)		-581.400,00	
2237	Nicht finanzierungswirksamer Transferaufwand (Dotierungen von RS f. Pensionen)			
2245	Nicht finanzierungswirksamer Finanzaufwand (Wertberichtigungen zu Finanzinstrumenten, Aufwendungen aus der Bewertung von Beteiligungen)			
Nicht finanzwirksame Aufwendungen			-583.700,00	
Finanzwirksame Aufwendungen			3.514.200,00	
Finanzwirksames Ergebnis		3.950.100,00	3.514.200,00	435.900,00

MVAG	Mittelverwendungs- und -aufbringungsgruppen	Mittelaufbringung	Mittelverwendung	Saldo
332	Einzahlungen aus der Rückzahlung von Darlehen sowie gewährten Vorschüssen (ohne 332x mit Projektcode - Anzahlungen)			
1141	Vorräte (- Veränderung)			
1142	Gegebene Anzahlungen auf Vorräte (- Veränderung)			
1540	Passive Rechnungsabgrenzung			
	Einzahlungen der Kontengruppe 000-089, die keinem Projekt mit Projektcode 1 zugeordnet sind			
	Einzahlungen der Kontengruppe 30, die keinem Projekt mit Projektcode 1 zugeordnet sind	26.800,00		
	- Erträge der Kontogruppe 80 mit Projektcode 1			
2301	Entnahmen von Rücklagen endfälliger Darlehen (Kontengruppe 893)			
Jährliche wiederkehrende Einzahlungen		26.800,00		
36	Auszahlungen aus der Finanzierungstätigkeit (ohne Projektcode 1)		435.900,00	
2401	Zuweisung an Rücklagen endfälliger Darlehen (Kontengruppe 793)			
342	Auszahlungen aus der Gewährung von Darlehen sowie gewährten Vorschüssen (ohne 342x mit Projektcode - Anzahlungen)			
1141	Vorräte (+ Veränderung)			
1142	Gegebene Anzahlungen auf Vorräte (+ Veränderung)			
1170	Aktive Rechnungsabgrenzung			
	Auszahlungen (Investitionen) der Kontengruppe 000-083, die keinem Projekt mit Projektcode 1 zugeordnet sind		23.600,00	
Jährliche wiederkehrende Auszahlungen			459.500,00	
	Kontengruppe 871, KT der Ergebnisrechnung, mit Projektcode (BZ)	-80.000,00		
Summe Kapitaltransfers der Ergebnisrechnung		-80.000,00		
H1	Jährliches Haushaltspotential (Eigenmittel)	3.896.900,00	3.973.700,00	-76.800,00
	H4VJ Haushaltspotential Vorjahr (Endbestand HP-RL Vorjahr, Konto 935077 = AB)			-140.300,00
H2	verfügbares Haushaltspotential (Eigenmittel)			-217.100,00

MVAG	Mittelverwendungs- und -aufbringungsgruppen	Mittelaufbringung	Mittelverwendung	Saldo
Information 1 - Berechnung der tatsächlichen Liquidität				
im verfügbaren Haushaltspotential enthaltene Bedarfszuweisungen zur Liquiditätssteigerung aus Kontogruppe 871, KT der Ergebnisrechnung ohne Projektcode				
tatsächlicher Liquiditätsbedarf ohne Rücklagenauflösung (Abgang)		0,00		
2401	Zuweisungen an Haushaltsrücklagen (Kontengruppe 794)			
2401	Zuweisungen an Haushaltsrücklagen (Kontengruppe 795)			
Jährliche Aufwände für Rücklagen			0,00	
2301	Entnahmen von Haushaltsrücklagen (Kontengruppe 894)			
2301	Entnahmen von Haushaltsrücklagen (Kontengruppe 895)			
Jährliche RL-Erträge f. Investitionen (finanzw.)		0,00		
H3 verfügbares Haushaltspotential (Eigenmittel) nach finanzwirksamen Rücklagen		-217.100,00	0,00	-217.100,00
- Zuweisungen und Umbuchungen an investive Vorhaben			5.000,00	-5.000,00
+ Rückführungen und Umbuchungen von investiven Vorhaben				0,00
H4 kumuliertes Haushaltspotential (Eigenmittel) Endbestand		-217.100,00	5.000,00	-222.100,00

MVAG	Mittelverwendungs- und -aufbringungsgruppen	Mittelaufbringung	Mittelverwendung	Saldo
211	Erträge aus der operativen Verwaltungstätigkeit	3.576.700,00		
212	Erträge aus Transfers	564.200,00		
213	Finanzerträge	100,00		
Summe Erträge (SU 21)		4.141.000,00		
2117	Nicht finanzierungswirksame operative Erträge (Auflösung von Rückstellungen und Aktivierte Eigenleistungen)			
2127	Nicht finanzierungswirksamer Transferertrag (Auflösung von Investitionszuschüssen)	-67.900,00		
2136	Sonstige nicht finanzierungswirksame Finanzerträge (Auflösung von RS Bewertung von Beteiligungen und aktiven Finanzinstrumenten)			
Nicht finanzwirksame Erträge		-67.900,00		
Finanzwirksame Erträge		4.073.100,00		
221	Personalaufwand		792.200,00	
222	Sachaufwand		1.783.600,00	
223	Transferaufwand		1.488.600,00	
224	Finanzaufwand		99.600,00	
Summe Aufwendungen (SU 22)			4.164.000,00	
2214	Nicht finanzierungswirksamer Personalaufwand (Dotierung RS für Abfertigungen, Jubiläum u. nicht konsumierte Urlaube)		-2.100,00	
2226	Nicht finanzierungswirksamer Sachaufwand (inkl. Abschreibungen, Dotierung von RS Prozess, ausstehende Rechnungen)		-562.400,00	
2237	Nicht finanzierungswirksamer Transferaufwand (Dotierungen von RS f. Pensionen)			
2245	Nicht finanzierungswirksamer Finanzaufwand (Wertberichtigungen zu Finanzinstrumenten, Aufwendungen aus der Bewertung von Beteiligungen)			
Nicht finanzwirksame Aufwendungen			-564.500,00	
Finanzwirksame Aufwendungen			3.599.500,00	
Finanzwirksames Ergebnis		4.073.100,00	3.599.500,00	473.600,00

MVAG	Mittelverwendungs- und -aufbringungsgruppen	Mittelaufbringung	Mittelverwendung	Saldo
332	Einzahlungen aus der Rückzahlung von Darlehen sowie gewährten Vorschüssen (ohne 332x mit Projektcode - Anzahlungen)			
1141	Vorräte (- Veränderung)			
1142	Gegebene Anzahlungen auf Vorräte (- Veränderung)			
1540	Passive Rechnungsabgrenzung			
	Einzahlungen der Kontengruppe 000-089, die keinem Projekt mit Projektcode 1 zugeordnet sind			
	Einzahlungen der Kontengruppe 30, die keinem Projekt mit Projektcode 1 zugeordnet sind	33.300,00		
	- Erträge der Kontogruppe 80 mit Projektcode 1			
2301	Entnahmen von Rücklagen endfälliger Darlehen (Kontengruppe 893)			
Jährliche wiederkehrende Einzahlungen		33.300,00		
36	Auszahlungen aus der Finanzierungstätigkeit (ohne Projektcode 1)		429.000,00	
2401	Zuweisung an Rücklagen endfälliger Darlehen (Kontengruppe 793)			
342	Auszahlungen aus der Gewährung von Darlehen sowie gewährten Vorschüssen (ohne 342x mit Projektcode - Anzahlungen)			
1141	Vorräte (+ Veränderung)			
1142	Gegebene Anzahlungen auf Vorräte (+ Veränderung)			
1170	Aktive Rechnungsabgrenzung			
	Auszahlungen (Investitionen) der Kontengruppe 000-083, die keinem Projekt mit Projektcode 1 zugeordnet sind		24.200,00	
Jährliche wiederkehrende Auszahlungen			453.200,00	
	Kontengruppe 871, KT der Ergebnisrechnung, mit Projektcode (BZ)	-80.000,00		
Summe Kapitaltransfers der Ergebnisrechnung		-80.000,00		
H1 Jährliches Haushaltspotential (Eigenmittel)		4.026.400,00	4.052.700,00	-26.300,00
H4VJ Haushaltspotential Vorjahr (Endbestand HP-RL Vorjahr, Konto 935077 = AB)				-222.100,00
H2 verfügbares Haushaltspotential (Eigenmittel)				-248.400,00

MVAG	Mittelverwendungs- und -aufbringungsgruppen	Mittelaufbringung	Mittelverwendung	Saldo
Information 1 - Berechnung der tatsächlichen Liquidität				
im verfügbaren Haushaltspotential enthaltene Bedarfszuweisungen zur Liquiditätssteigerung aus Kontogruppe 871, KT der Ergebnisrechnung ohne Projektcode				
tatsächlicher Liquiditätsbedarf ohne Rücklagenauflösung (Abgang)		0,00		
2401	Zuweisungen an Haushaltsrücklagen (Kontengruppe 794)			
2401	Zuweisungen an Haushaltsrücklagen (Kontengruppe 795)			
Jährliche Aufwände für Rücklagen			0,00	
2301	Entnahmen von Haushaltsrücklagen (Kontengruppe 894)			
2301	Entnahmen von Haushaltsrücklagen (Kontengruppe 895)			
Jährliche RL-Erträge f. Investitionen (finanzw.)		0,00		
H3 verfügbares Haushaltspotential (Eigenmittel) nach finanzwirksamen Rücklagen		-248.400,00	0,00	-248.400,00
- Zuweisungen und Umbuchungen an investive Vorhaben			5.000,00	-5.000,00
+ Rückführungen und Umbuchungen von investiven Vorhaben				0,00
H4 kumuliertes Haushaltspotential (Eigenmittel) Endbestand		-248.400,00	5.000,00	-253.400,00

MFP - Schuldenentwicklung

Bezeichnung	VA 2025	Plan 2026	Plan 2027	Plan 2028	Plan 2029
Gesamte Schulden					
Buchwert 01.01.	5.058.300	4.299.700	3.872.300	3.440.200	2.993.400
Zugang	92.000				
Tilgung	850.600	427.400	432.100	435.900	429.000
Buchwert 31.12.	4.299.700	3.872.300	3.440.200	3.004.300	2.564.400
Zinsen	121.700	124.800	114.600	104.100	93.500
Ersätze	179.900	178.000	163.200	148.500	133.800
Gesamt-Schuldendienst	972.300	552.200	546.700	540.000	522.500
nicht Maastricht-relevante Schulden					
Buchwert 01.01.	1.108.000	1.032.200	956.100	877.900	798.500
Zugang					
Tilgung	75.800	76.100	78.200	79.400	80.700
Buchwert 31.12.	1.032.200	956.100	877.900	798.500	717.800
Zinsen	27.300	27.400	25.600	23.800	22.000
Ersätze		13.100	13.300	13.600	13.900
Gesamt-Schuldendienst	103.100	103.500	103.800	103.200	102.700
Maastricht-relevante Schulden					
Buchwert 01.01.	3.950.300	3.267.500	2.916.200	2.562.300	2.194.900
Zugang	92.000				
Tilgung	774.800	351.300	353.900	356.500	348.300
Buchwert 31.12.	3.267.500	2.916.200	2.562.300	2.205.800	1.846.600
Zinsen	94.400	97.400	89.000	80.300	71.500
Ersätze	179.900	164.900	149.900	134.900	119.900
Gesamt-Schuldendienst	869.200	448.700	442.900	436.800	419.800

Haftungsnachweis (Anlage 6r)

Teil A - Haftungspositionen relevant iSd Art. 15a Vereinbarung HOG

Bezeichnung der/des Haftungsnehmerin/s oder einer Gruppe gleichartiger Haftungen	Haftungsrahmen	Stand 31.12.2024	Zugänge (+)	Abgänge (-)	Stand 31.12.2025	davon Umklassifizierungen
Untergruppe 1 - Haftungen für Kredit- und Finanzinstitute						
Abwasserverband Taschelbach - Bürgschaft für Darlehen	455.846,00	3.000,00	0,00	500,00	2.500,00	
Zwischensumme - Untergruppe 1	455.846,00	3.000,00	0,00	500,00	2.500,00	
Untergruppe 2 - Grundbücherlich besicherte Haftungen von Wohnbau-Darlehen						
Zwischensumme - Untergruppe 2	0,00	0,00	0,00	0,00	0,00	
Untergruppe 3 - Sonstige Wirtschaftshaftungen						
Zwischensumme - Untergruppe 3	0,00	0,00	0,00	0,00	0,00	
Summe A1	455.846,00	3.000,00	0,00	500,00	2.500,00	

Haftung der staatlichen, außerbudgetären Einheiten gem. ESVG iSd Art. 15a Vereinbarung HOG	Haftungsrahmen	Stand 31.12.2024	Zugänge (+)	Abgänge (-)	Stand 31.12.2025	davon Umklassifizierungen
Untergruppe 1 - Haftungen für Kredit- und Finanzinstitute						
Zwischensumme - Untergruppe 1	0,00	0,00	0,00	0,00	0,00	
Untergruppe 2 - Grundbücherlich besicherte Haftungen von Wohnbau-Darlehen						
Zwischensumme - Untergruppe 2	0,00	0,00	0,00	0,00	0,00	
Untergruppe 3 - Sonstige Wirtschaftshaftungen						
Zwischensumme - Untergruppe 3	0,00	0,00	0,00	0,00	0,00	
Summe A2	0,00	0,00	0,00	0,00	0,00	
Gesamtsumme A (= Summe A1 + Summe A2)	455.846,00	3.000,00	0,00	500,00	2.500,00	

Teil B - Haftungspositionen nicht relevant iSd Art. 15a Vereinbarung HOG

Bezeichnung der/des Haftungsnehmerin/s oder einer Gruppe gleichartiger Haftungen	Haftungsrahmen	Stand 31.12.2024	Zugänge (+)	Abgänge (-)	Stand 31.12.2025	davon Umklassifizierungen
Untergruppe 1 - Haftungen für Kredit- und Finanzinstitute						
Zwischensumme - Untergruppe 1	0,00	0,00	0,00	0,00	0,00	
Untergruppe 2 - Grundbücherlich besicherte Haftungen von Wohnbau-Darlehen						
Zwischensumme - Untergruppe 2	0,00	0,00	0,00	0,00	0,00	
Untergruppe 3 - Sonstige Wirtschaftshaftungen						
Zwischensumme - Untergruppe 3	0,00	0,00	0,00	0,00	0,00	
Gesamtsumme B	0,00	0,00	0,00	0,00	0,00	

Seite	Inhalt
1	Vorbericht
15	Ergebnishaushalt Gesamt 1. Ebene (Anlage 1a) - interne Vergütungen enthalten
19	Finanzierungshaushalt Gesamt 1. Ebene (Anlage 1b) - interne Vergütungen enthalten
23	Ergebnishaushalt Gesamt 1. und 2. Ebene (Anlage 1a) - interne Vergütungen enthalten
27	Finanzierungshaushalt Gesamt 1. und 2. Ebene (Anlage 1b) - interne Vergütungen enthalten
33	Ergebnishaushalt Bereichsbudget 1. und 2. Ebene (Anlage 1a)
55	Finanzierungshaushalt Bereichsbudget 1. und 2. Ebene (Anlage 1b)
97	Ergebnis- und Finanzierungsvoranschlag Detailnachweis
175	Haushaltspotential (aufbauend auf der Ergebnisrechnung)
181	Nachweis der Investitionstätigkeit
195	Dienstpostenplan
199	Personaldaten iSd ÖStp (Anlage 4)
205	Querschnitt (Anlage 5b)
209	Nachweis über Transferzahlungen (Anlage 6a)
213	Nachweis über Haushaltsrücklagen und Zahlungsmittelreserven (Anlage 6b)
217	Einzelnachweis über Finanzschulden und Schuldendienst (Anlage 6c)
223	Nachweis über haushaltsinterne Vergütungen (Anlage 6f)
227	Leasingspiegel (Anlage 6i)
231	Rückstellungsspiegel (Anlage 6q)
235	Nachweis Vermögen mit abgeänderter Nutzungsdauer
239	MFP - Ergebnishaushalt Gesamt 1. Ebene - interne Vergütungen enthalten
243	MFP - Finanzierungshaushalt Gesamt 1. Ebene - interne Vergütungen enthalten
247	MFP - Ergebnishaushalt Gesamt 1. und 2. Ebene - interne Vergütungen enthalten
251	MFP - Finanzierungshaushalt Gesamt 1. und 2. Ebene - interne Vergütungen enthalten
257	MFP - Haushaltspotential (aufbauend auf der Ergebnisrechnung)
275	MFP - Schuldenentwicklung
279	Haftungsnachweis (Anlage 6r)