



Marktgemeinde Kreuzstetten

# Voranschlag 2026

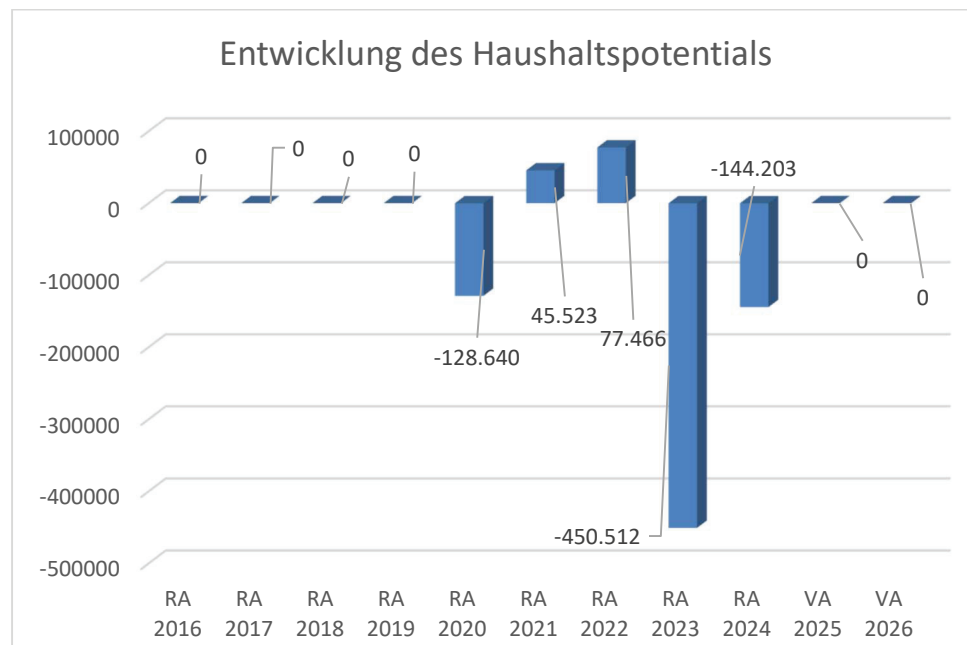


Vorbericht  
- interne Anlage b



Vorbericht  
zum Voranschlag 2026  
gemäß § 3 der NÖ Gemeindehaushaltsverordnung (NÖ GHVO)

### Entwicklung des Haushaltspotenzials



#### Erläuterung:

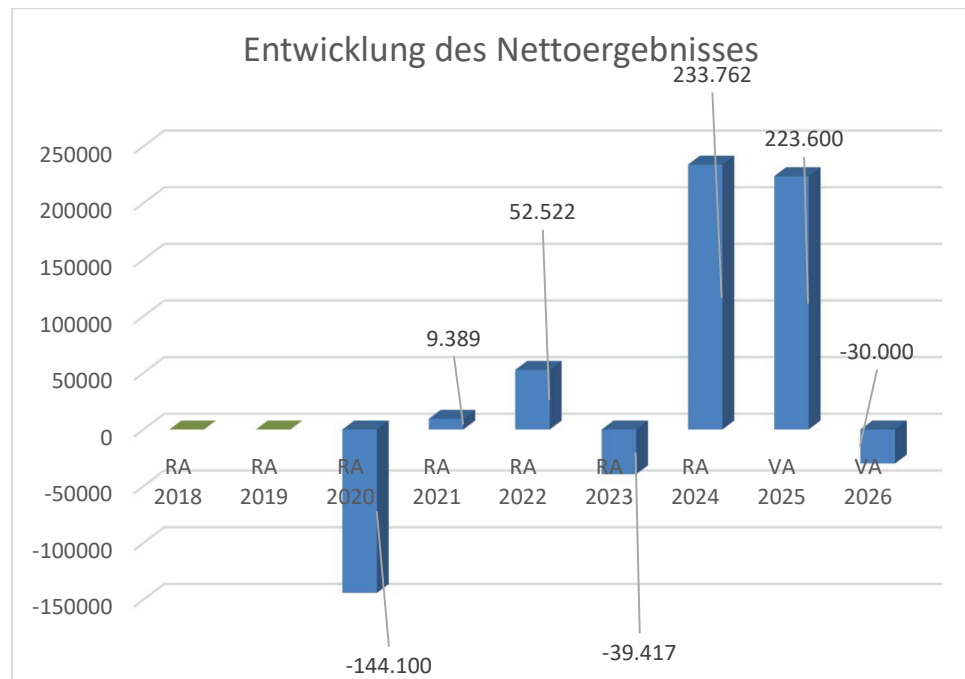
Das Haushaltspotential hat seine Grundlage in § 67 Z. 11 der NÖ Gemeindeordnung 1973 (NÖ GO 1973) und ist erstmals im Voranschlag 2020 auszuweisen. Die Angaben zu den Vorjahren entfallen daher.

Haushaltspotential: Differenz der wiederkehrenden Mittelaufbringungen abzüglich der wiederkehrenden Mittelverwendungen unter Berücksichtigung der entsprechenden Forderungen und Verbindlichkeiten.

Das Haushaltspotenzial ist eine wichtige Kenngröße und gibt die aktuelle Leistungsfähigkeit der Gemeinde wieder. Das schafft Vergleichbarkeit mit der bisherigen Rechtslage, aus der Überschüsse und Abgänge abzuleiten waren und dient der Transparenz.

Wenn das Haushaltspotenzial innerhalb des Zeitraumes des mittelfristigen Finanzplanes laufend negativ ist, ist ein Haushaltskonsolidierungskonzept zu erstellen (§ 72b Abs. 1 Z. 2 NÖ GO 1973).

## Entwicklung des Nettoergebnisses



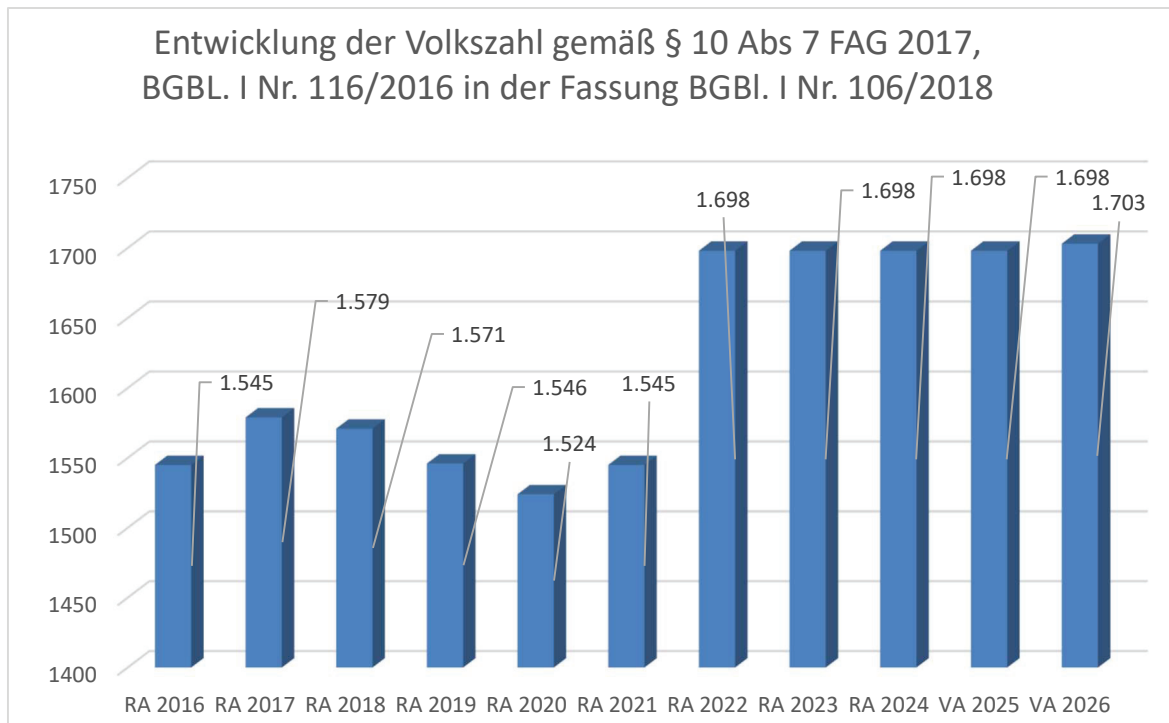
### Erläuterung:

Beim Nettoergebnis handelt es sich um das Ergebnis des Ergebnisvoranschlags und ist erstmals für das Haushaltsjahr 2020 auszuweisen. Die Angaben zu den Vorjahren entfallen daher.

Ein positives Nettoergebnis bedeutet, dass die Erträge voraussichtlich ausreichend sein werden, die Aufwendungen für die kommunalen Leistungen (inklusive des Werteverzehrs des Anlagevermögens in Form der Abschreibungen) abzudecken.

Ein negatives Nettoergebnis heißt, dass dies nicht zur Gänze (in der Höhe des negativen Wertes) möglich ist.

## Entwicklung der Volkszahl gemäß § 10 Abs. 7 FAG 2017, BGBl. I Nr. 116/2016 in der Fassung BGBl. I Nr. 106/2018

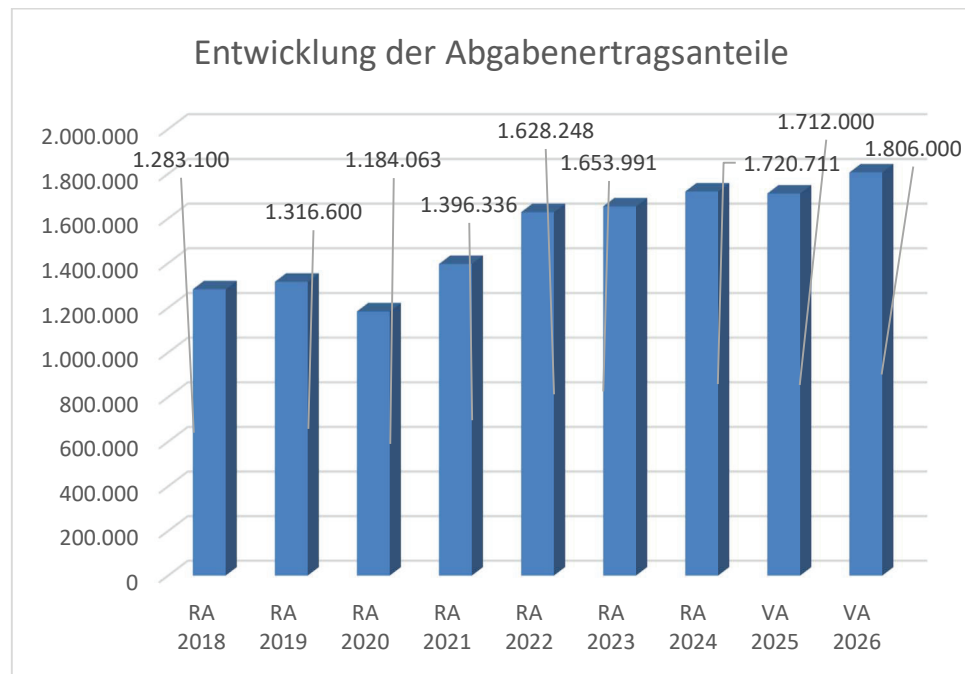


### Erläuterung:

Die Volkszahl gemäß § 10 Abs. 7 FAG 2017 wird jährlich von der Bundesanstalt Statistik Austria zum Stichtag 31. Oktober festgestellt und wirkt mit dem Beginn des übernächsten Kalenderjahres. Sie dient für die Berechnung der Abgabenertragsanteile und darf nicht automatisch mit der Volkszahl für die Berechnung der Gemeinderatsmandate verwechselt werden.

Eine Erhöhung bzw. Verminderung der Volkszahl (jährlich) ist ein wesentlicher Indikator für die Berechnung der Abgabenertragsanteile.

## Entwicklung der Abgabenertragsanteile



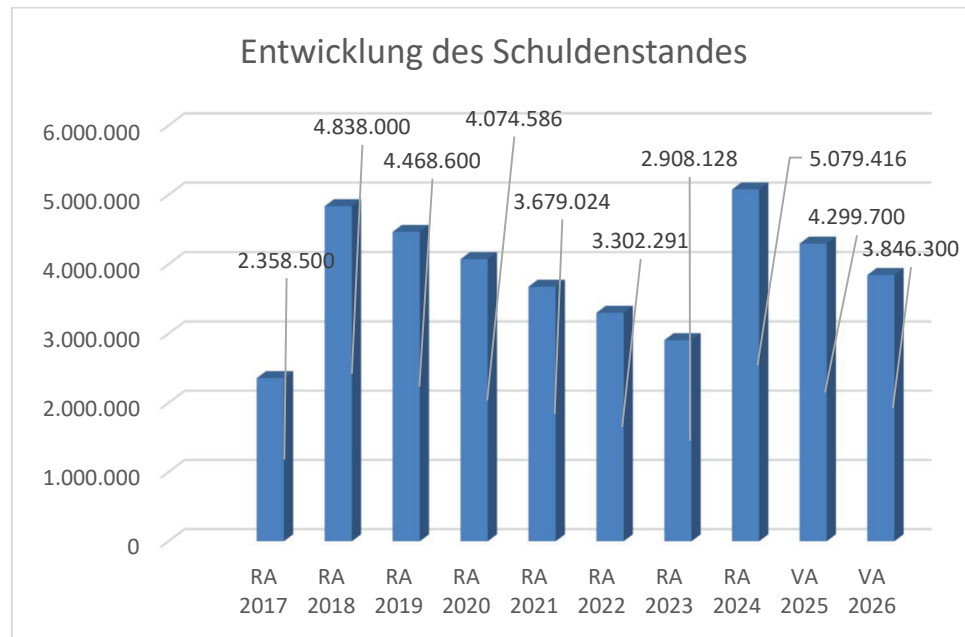
### Erläuterung:

Die Gebietskörperschaften (Bund, Länder und Gemeinden) erhalten auf Basis des aktuellen Finanzausgleichs aus den gemeinschaftlichen Bundesabgaben (z.B. Umsatzsteuer, Körperschaftssteuer, Lohnsteuer, Versicherungssteuer, Mineralölsteuer, Normverbrauchsabgabe, Tabaksteuer udgl.) entsprechende Anteile. Im Bereich der Gemeinden spielen dabei die Volkszahl und der abgestufte Bevölkerungsschlüssel eine besondere Rolle. Die sogenannten „Abgabenertragsanteile“ bilden in den meisten Gemeinden die wichtigste Einnahmequelle.

Ein Steigen der Abgabenertragsanteile weist auch auf eine Erhöhung der Volkszahl hin.



## Entwicklung des Schuldenstandes



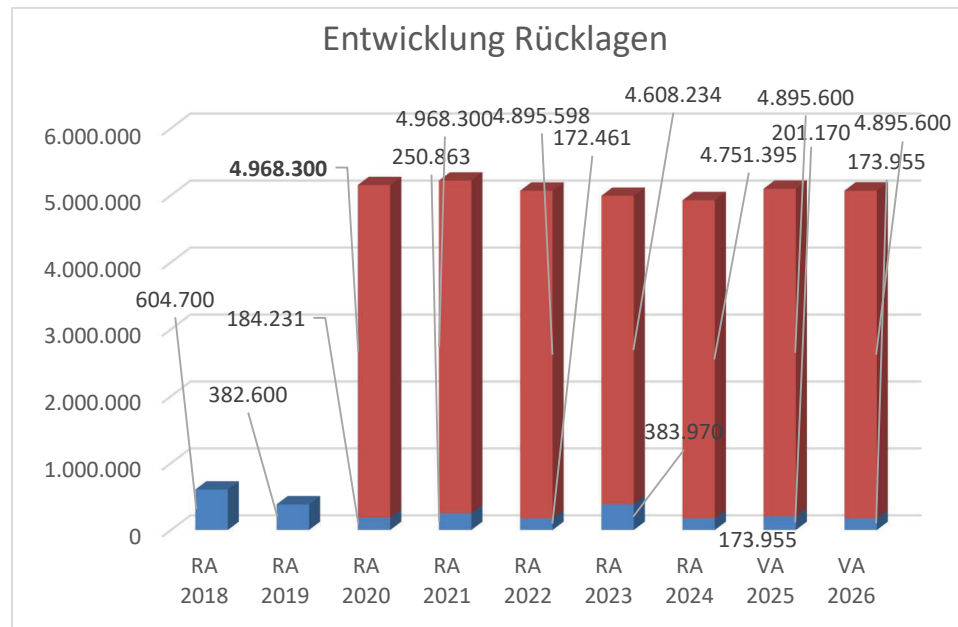
### Erläuterung:

Die Entwicklung des Schuldenstandes zeigt auf, inwieweit der Schuldenstand über die Jahre erhöht oder reduziert wird.

### Begründung durch die Gemeinde:

Die Erhöhung des Schuldenstandes im Rechnungsabschluss 2018 ist auf den Umbau der Volksschule zurückzuführen, der mit Darlehen finanziert wurde.

## Entwicklung der Rücklagen mit und ohne Zahlungsmittelreserve



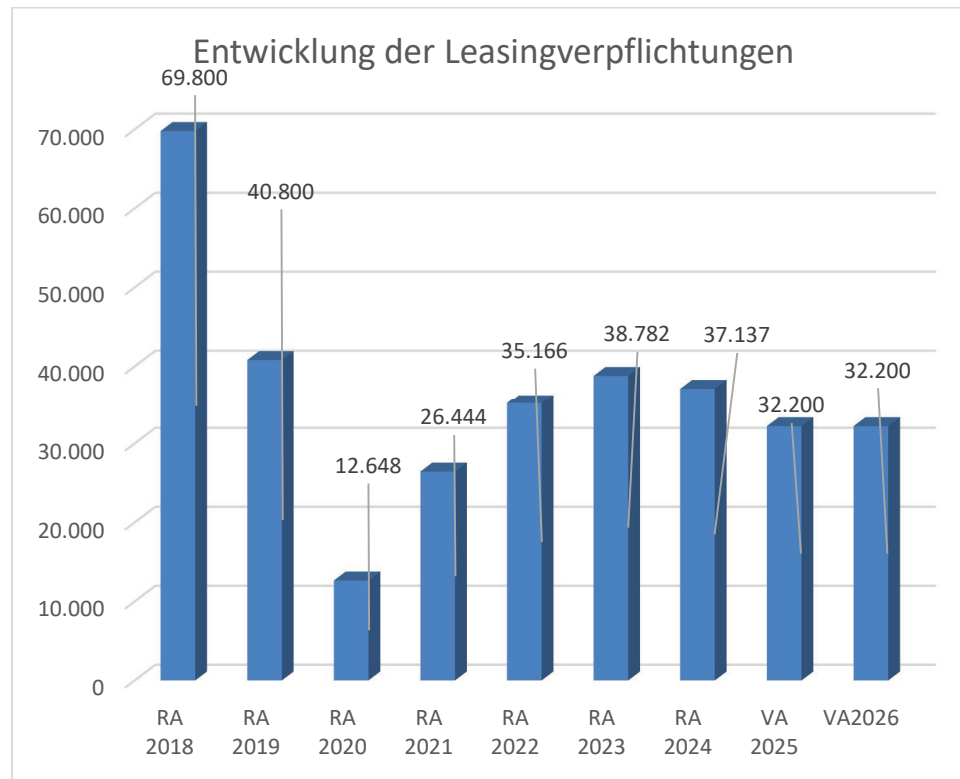
### Erläuterung:

Die Entwicklung der Rücklagen zeigt an, inwieweit Rücklagen vorhanden sind und ob Rücklagen aufgebaut bzw. aufgebraucht werden.

Blauer Balken Rücklagen mit Zahlungsmittelreserve.

Roter Balken Rücklagen ohne Zahlungsmittelreserve.

## Entwicklung der Leasingverpflichtungen

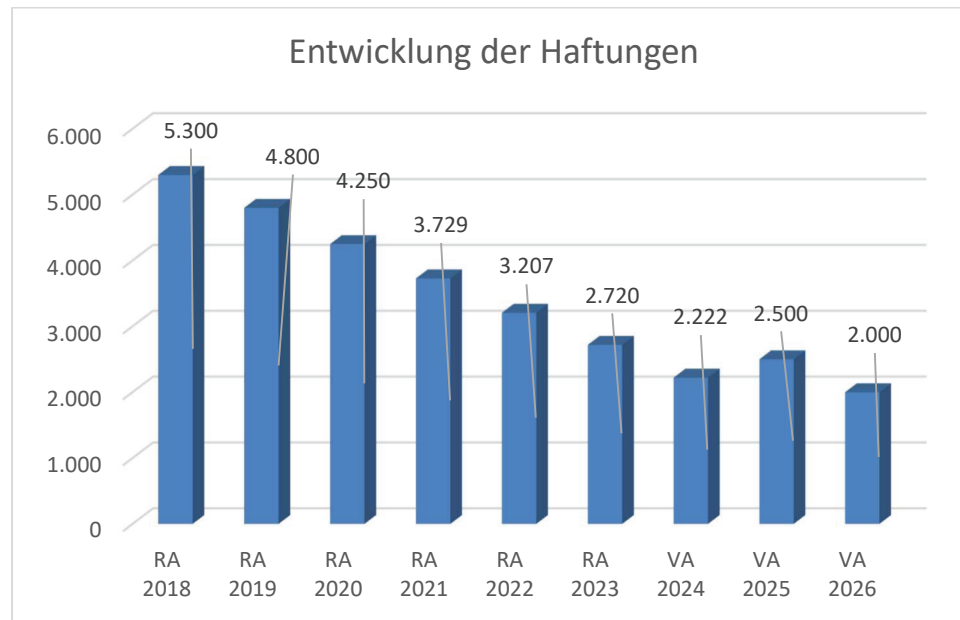


### Erläuterung:

Bei den Leasingverpflichtungen handelt es sich nicht um Finanzschulden (z.B. Darlehen), sondern um Verwaltungsschulden. Unabhängig davon stellen Leasingverbindlichkeiten Leistungsverpflichtungen für die Gemeinden dar und sind daher bei einer allfälligen Finanzlagenberechnung entsprechend zu berücksichtigen.

Die Leasingverpflichtungen sind mit Beginn des Jahres 2020 in einer eigenen Anlage gemäß VRV 2015 festzuhalten.

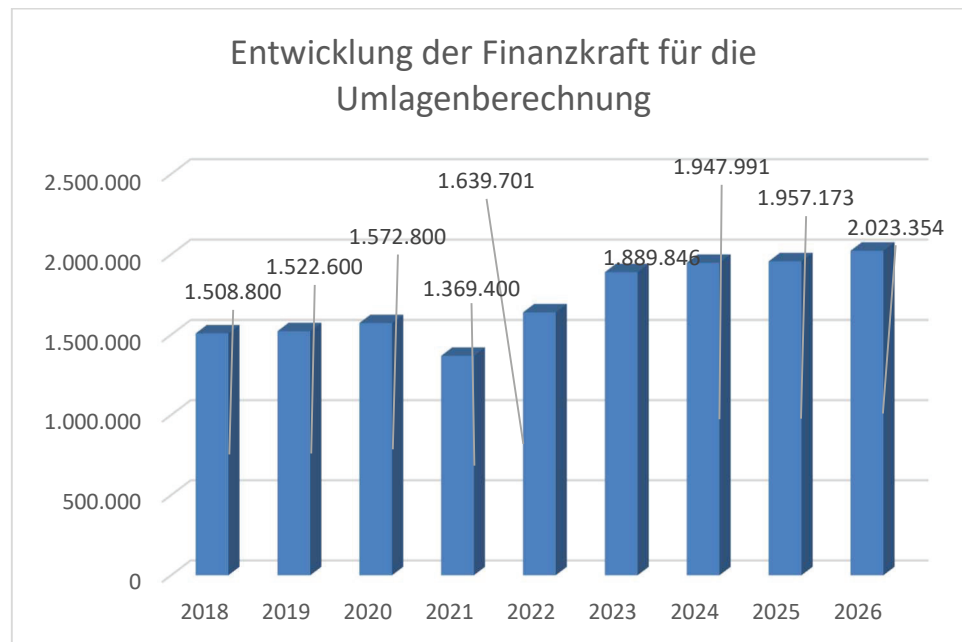
## Entwicklung der Haftungen



### Erläuterung:

Eine Gemeinde darf Bürgschaften und sonstige Haftungen nur übernehmen, wenn hierfür ein besonderes Interesse der Gemeinde gegeben ist, der Schuldner nachweist, dass eine ordnungsgemäße Verzinsung und Tilgung gesichert ist, die Haftungen befristet sind, der Betrag, für den haftet wird, ziffernmäßig bestimmt ist und die Gemeinde den daraus folgenden Zahlungsverpflichtungen nachkommen kann (vgl. § 78 Abs. 1 NÖ Gemeindeordnung 1973).

## Entwicklung der Finanzkraft für die Umlagenberechnung



### Erläuterung:

Die Finanzkraft einer Gemeinde wird aus den

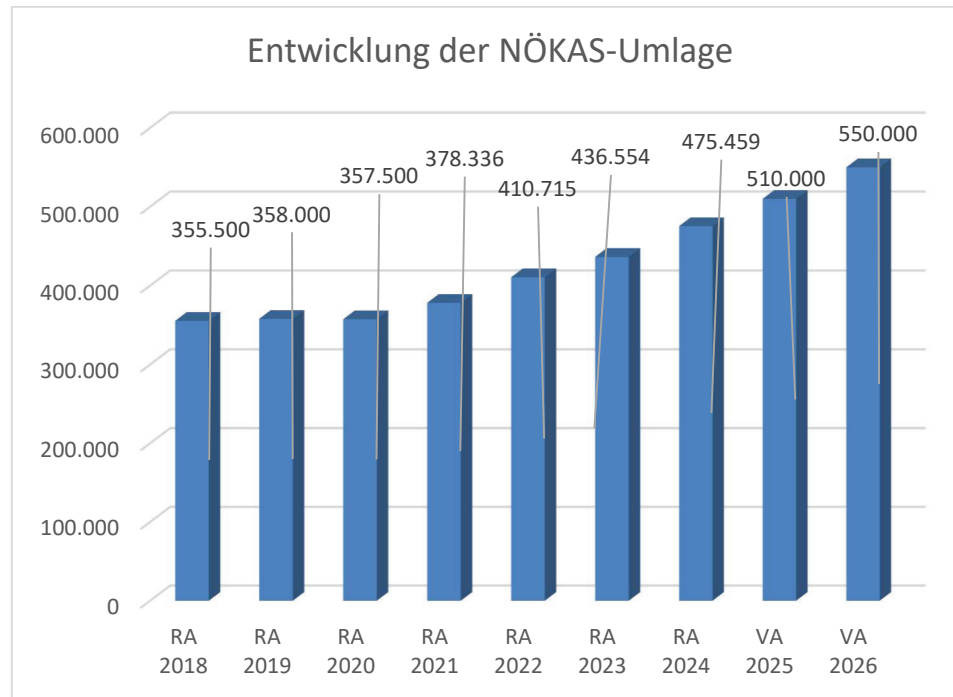
- Erträgen der ausschließlichen Gemeindeabgaben ohne die Gebühren für die Benützung von Gemeindeeinrichtungen und -anlagen und ohne die Interessentenbeiträge von Grundstückseigentümern und Anrainern und
- Ertragsanteilen an den gemeinschaftlichen Bundesabgaben ohne Spielbankenabgabe

ermittelt.

Basis für die Ermittlung der Finanzkraft sind die tatsächlichen Beträge aufgrund der Rechnungsabschlüsse.

Die Darstellung der Entwicklung der Finanzkraft für die Umlagenberechnung hat insbesondere auf die Beitragsleistung der Gemeinden zum NÖ Krankenanstaltensprengel (NÖKAS) und zur Sozialumlage Auswirkungen. Eine Erhöhung oder Reduktion/Verminderung der Finanzkraft wirkt sich unmittelbar auf die Beitragsleistung aus.

## Entwicklung der NÖKAS-Umlage



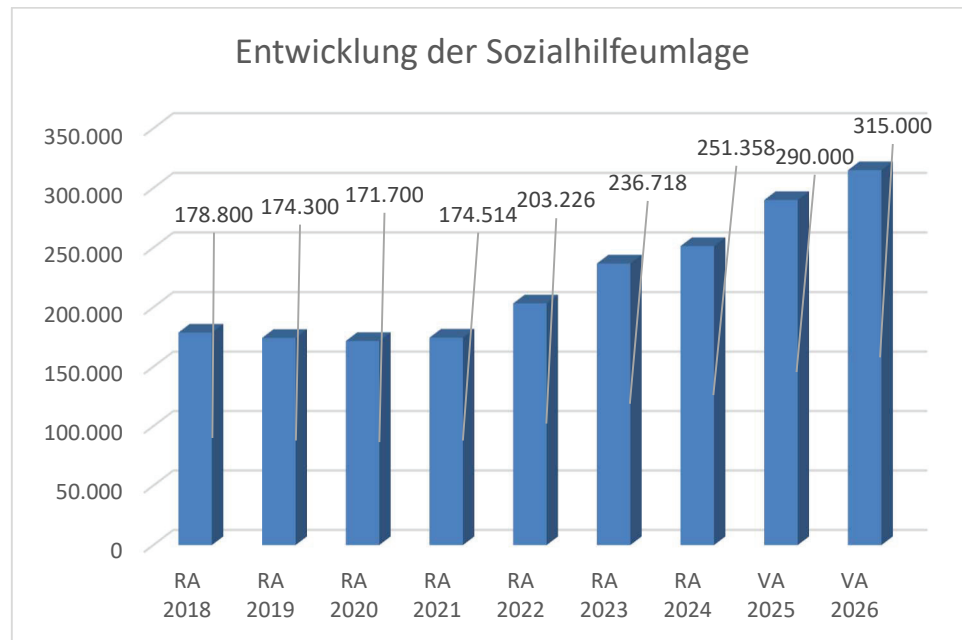
### Erläuterung:

Das Landesgebiet ist Beitragsbezirk und Krankenanstaltensprengel für alle öffentlichen Krankenanstalten in Niederösterreich. Beitragsbezirk und Krankenanstaltensprengel sind ein Gemeindeverband. Dem Gemeindeverband gehören alle Gemeinden Niederösterreichs an. Der Gemeindeverband ist juristische Person, er hat seinen Sitz am Sitz der Landesregierung und trägt die Bezeichnung "NÖ Krankenanstaltensprengel" (§ 61 Abs. 1 NÖ Krankenanstaltengesetz - NÖ KAG).

Die Gemeinden haben an den NÖ Krankenanstaltensprengel monatliche Beiträge zu leisten. Berechnungsgrundlage bilden dabei die Volkszahl und die Finanzkraft der Gemeinden. Steigerungen bei der Volkszahl und bei der Finanzkraft führen daher zu höheren Beitragsleistungen bei den Gemeinden.

Diese monatlichen Beiträge werden von den der Gemeinde gebührenden monatlichen Vorschüsse auf die Ertragsanteile an den gemeinschaftlichen Bundesabgaben einbehalten.

## Entwicklung der Sozialhilfeumlage



### Erläuterung:

Die Gemeinden haben jährlich einen Beitrag zu den vom Land zu tragenden Kosten der Sozialhilfe, die nicht durch Kostenbeitrags- und Ersatzleistungen oder durch sonstige für Zwecke der Sozialhilfe bestimmte Zuschüsse gedeckt sind, in der Höhe von 50 % an das Land zu entrichten (§ 44 NÖ Sozialhilfe-Ausführungsgesetz – NÖ SAG).

Die Leistungen für die Sozialhilfe-Umlage werden von der Landesregierung auf die einzelnen Gemeinden nach ihrer Finanzkraft (Finanzkraft für die Umlagenberechnung) aufgeteilt.

Diese monatlichen Beiträge werden von den der Gemeinde gebührenden monatlichen Vorschüsse auf die Ertragsanteile an den gemeinschaftlichen Bundesabgaben einbehalten.





Ergebnishaushalt Gesamt 1. Ebene (Anlage 1a)  
- interne Vergütungen enthalten



MVAG	Mittelverwendungs- und -aufbringungsgruppen (1. Ebene)	VA 2026	VA 2025	RA 2024
211	Erträge aus der operativen Verwaltungstätigkeit	3.314.500,00	3.153.300,00	3.238.603,44
212	Erträge aus Transfers	801.600,00	874.600,00	911.701,01
213	Finanzerträge	100,00	100,00	89,33
<b>21</b>	<b>Summe Erträge</b>	<b>4.116.200,00</b>	<b>4.028.000,00</b>	<b>4.150.393,78</b>
221	Personalaufwand	735.900,00	716.200,00	716.235,90
222	Sachaufwand	1.963.000,00	1.753.100,00	1.986.706,93
223	Transferaufwand	1.416.300,00	1.314.900,00	1.184.844,91
224	Finanzaufwand	120.300,00	135.000,00	95.697,22
<b>22</b>	<b>Summe Aufwendungen</b>	<b>4.235.500,00</b>	<b>3.919.200,00</b>	<b>3.983.484,96</b>
<b>SA0</b>	<b>Saldo (0) Nettoergebnis (21 - 22)</b>	<b>-119.300,00</b>	<b>108.800,00</b>	<b>166.908,82</b>
230	Entnahmen von Haushaltsrücklagen	89.300,00	114.800,00	390.368,44
240	Zuweisungen an Haushaltsrücklagen			323.514,78
<b>SA01</b>	<b>Saldo (01) Haushaltsrücklagen (230 - 240)</b>	<b>89.300,00</b>	<b>114.800,00</b>	<b>66.853,66</b>
<b>SA00</b>	<b>Saldo (00) Nettoergebnis nach Haushaltsrücklagen (Saldo 0 + Saldo 01)</b>	<b>-30.000,00</b>	<b>223.600,00</b>	<b>233.762,48</b>



Finanzierungshaushalt Gesamt 1. Ebene (Anlage 1b)  
- interne Vergütungen enthalten



MVAG	Mittelverwendungs- und -aufbringungsgruppen (1. Ebene)	VA 2026	VA 2025	RA 2024
<b>OPERATIVE GEBARUNG</b>				
311	Einzahlungen aus operativer Verwaltungstätigkeit	3.238.600,00	3.143.700,00	3.297.902,84
312	Einzahlungen aus Transfers	720.000,00	803.200,00	839.847,59
313	Einzahlungen aus Finanzerträgen	100,00	100,00	89,33
<b>31</b>	<b>Summe Einzahlungen operative Gebarung</b>	<b>3.958.700,00</b>	<b>3.947.000,00</b>	<b>4.137.839,76</b>
321	Auszahlungen aus Personalaufwand	684.400,00	701.300,00	706.554,33
322	Auszahlungen aus Sachaufwand	1.260.900,00	1.130.400,00	1.354.904,38
323	Auszahlungen aus Transfers	1.416.300,00	1.314.900,00	1.187.196,87
324	Auszahlungen aus Finanzaufwand	120.300,00	135.000,00	95.697,22
<b>32</b>	<b>Summe Auszahlungen operative Gebarung</b>	<b>3.481.900,00</b>	<b>3.281.600,00</b>	<b>3.344.352,80</b>
<b>SA1</b>	<b>Saldo (1) Geldfluss aus der operativen Gebarung (31 – 32)</b>	<b>476.800,00</b>	<b>665.400,00</b>	<b>793.486,96</b>
<b>INVESTIVE GEBARUNG</b>				
331	Einzahlungen aus der Investitionstätigkeit	65.000,00		16.085,00
332	Einzahlungen aus der Rückzahlung von Darlehen sowie gewährten Vorschüssen			
333	Einzahlungen aus Kapitaltransfers	411.200,00	1.406.000,00	442.582,83
<b>33</b>	<b>Summe Einzahlungen investive Gebarung</b>	<b>476.200,00</b>	<b>1.406.000,00</b>	<b>458.667,83</b>
341	Auszahlungen aus der Investitionstätigkeit	862.700,00	1.127.500,00	2.318.411,88
342	Auszahlungen aus der Gewährung von Darlehen sowie gewährten Vorschüssen		425.000,00	410.728,30
343	Auszahlungen aus Kapitaltransfers			
<b>34</b>	<b>Summe Auszahlungen investive Gebarung</b>	<b>862.700,00</b>	<b>1.552.500,00</b>	<b>2.729.140,18</b>
<b>SA2</b>	<b>Saldo (2) Geldfluss aus der investiven Gebarung (33 – 34)</b>	<b>-386.500,00</b>	<b>-146.500,00</b>	<b>-2.270.472,35</b>
<b>SA3</b>	<b>Saldo (3) Nettofinanzierungssaldo (Saldo 1 + Saldo 2)</b>	<b>90.300,00</b>	<b>518.900,00</b>	<b>-1.476.985,39</b>

MVAG	Mittelverwendungs- und -aufbringungsgruppen (1. Ebene)	VA 2026	VA 2025	RA 2024
<b>FINANZIERUNGSTÄTIGKEIT</b>				
351	Einzahlungen aus der Aufnahme von Finanzschulden	433.600,00	92.000,00	2.552.700,00
353	Einzahlungen infolge eines Kapitaltausches bei derivativen Finanzinstrumenten mit Grundgeschäft			
355	Einzahlungen aus dem Abgang von Finanzinstrumenten			
<b>35</b>	<b>Summe Einzahlungen aus der Finanzierungstätigkeit</b>	<b>433.600,00</b>	<b>92.000,00</b>	<b>2.552.700,00</b>
361	Auszahlungen aus der Tilgung von Finanzschulden	1.169.300,00	850.600,00	381.411,94
363	Auszahlungen infolge eines Kapitaltausches bei derivativen Finanzinstrumenten mit Grundgeschäft			
365	Auszahlungen für den Erwerb von Finanzinstrumenten			
<b>36</b>	<b>Summe Auszahlungen aus der Finanzierungstätigkeit</b>	<b>1.169.300,00</b>	<b>850.600,00</b>	<b>381.411,94</b>
<b>SA4</b>	<b>Saldo (4) Geldfluss aus der Finanzierungstätigkeit (35 – 36)</b>	<b>-735.700,00</b>	<b>-758.600,00</b>	<b>2.171.288,06</b>
<b>SA5</b>	<b>Saldo (5) Geldfluss aus der voranschlagswirksamen Gebarung (Saldo 3 + Saldo 4)</b>	<b>-645.400,00</b>	<b>-239.700,00</b>	<b>694.302,67</b>



Ergebnishaushalt Gesamt 1. und 2. Ebene (Anlage 1a)  
- interne Vergütungen enthalten



MVAG	Mittelverwendungs- und aufbringungsgruppen (1. und 2. Ebene)	VA 2026	VA 2025	RA 2024
<b>211</b>	<b>Erträge aus der operativen Verwaltungstätigkeit</b>	<b>3.314.500,00</b>	<b>3.153.300,00</b>	<b>3.238.603,44</b>
2111	Erträge aus eigenen Abgaben	360.600,00	367.100,00	432.613,43
2112	Erträge aus Ertragsanteilen	1.806.000,00	1.712.000,00	1.720.710,92
2113	Erträge aus Gebühren	587.500,00	578.400,00	550.067,41
2114	Erträge aus Leistungen	238.100,00	258.500,00	275.636,77
2115	Erträge aus Besitz und wirtschaftlicher Tätigkeit	160.500,00	158.200,00	152.082,79
2116	Erträge aus Veräußerung und sonstige Erträge	148.800,00	79.100,00	107.233,32
2117	Nicht finanzierungswirksame operative Erträge	13.000,00		258,80
<b>212</b>	<b>Erträge aus Transfers</b>	<b>801.600,00</b>	<b>874.600,00</b>	<b>911.701,01</b>
2121	Transferertrag von Trägern des öffentlichen Rechts	715.800,00	787.500,00	832.418,79
2122	Transferertrag von Beteiligungen			
2123	Transferertrag von Unternehmen (mit Finanzunternehmen)		11.400,00	
2124	Transferertrag von Haushalten und Organisationen ohne Erwerbscharakter	4.200,00	4.300,00	7.370,80
2125	Transferertrag vom Ausland			
2126	Investitions- und Tilgungszuschüsse zwischen Unternehmungen und Betrieben der Gebietskörperschaft und der Gebietskörperschaft			
2127	Nicht finanzierungswirksamer Transferertrag	81.600,00	71.400,00	71.911,42
<b>213</b>	<b>Finanzerträge</b>	<b>100,00</b>	<b>100,00</b>	<b>89,33</b>
2131	Erträge aus Zinsen	100,00	100,00	89,33
2132	Erträge aus Zinsen aus derivativen Finanzinstrumenten mit und ohne Grundgeschäft			
2133	Erträge aus Gewinnentnahmen von marktbestimmten Betrieben			
2134	Sonstige Finanzerträge			
2135	Erträge aus Dividenden/Gewinnausschüttungen			
2136	Sonstige nicht finanzierungswirksame Finanzerträge			
<b>21</b>	<b>Summe Erträge</b>	<b>4.116.200,00</b>	<b>4.028.000,00</b>	<b>4.150.393,78</b>
<b>221</b>	<b>Personalaufwand</b>	<b>735.900,00</b>	<b>716.200,00</b>	<b>716.235,90</b>
2211	Personalaufwand (Bezüge, Nebengebühren, Mehrleistungen)	549.800,00	562.400,00	558.876,65
2212	Gesetzlicher und freiwilliger Sozialaufwand	134.600,00	138.900,00	147.677,68
2213	Sonstiger Personalaufwand			
2214	Nicht finanzierungswirksamer Personalaufwand	51.500,00	14.900,00	9.681,57
<b>222</b>	<b>Sachaufwand</b>	<b>1.963.000,00</b>	<b>1.753.100,00</b>	<b>1.986.706,93</b>
2221	Gebrauchs- und Verbrauchsgüter, Handelswaren	190.100,00	188.500,00	183.648,64
2222	Verwaltungs- und Betriebsaufwand	210.000,00	160.300,00	215.340,79
2223	Leasing- und Mietaufwand	94.100,00	96.300,00	107.557,48
2224	Instandhaltung	247.600,00	174.300,00	224.146,11
2225	Sonstiger Sachaufwand	526.600,00	510.500,00	593.017,37
2226	Nicht finanzierungswirksamer Sachaufwand	694.600,00	623.200,00	662.996,54

MVAG	Mittelverwendungs- und aufbringungsgruppen (1. und 2. Ebene)	VA 2026	VA 2025	RA 2024
<b>223</b>	<b>Transferaufwand</b>	<b>1.416.300,00</b>	<b>1.314.900,00</b>	<b>1.184.844,91</b>
2231	Transferaufwand an Träger des öffentlichen Rechts	1.153.100,00	1.051.700,00	941.130,71
2232	Transferaufwand an Beteiligungen			
2233	Transferaufwand an Unternehmen (mit Finanzunternehmen)	230.100,00	235.300,00	210.593,88
2234	Transferaufwand an Haushalte und Organisationen ohne Erwerbscharakter	33.100,00	27.900,00	33.120,32
2235	Transferaufwand an das Ausland			
2236	Investitions- und Tilgungszuschüsse zwischen Unternehmungen und Betrieben der Gebietskörperschaft und der Gebietskörperschaft			
2237	Nicht finanzierungswirksamer Transferaufwand			
<b>224</b>	<b>Finanzaufwand</b>	<b>120.300,00</b>	<b>135.000,00</b>	<b>95.697,22</b>
2241	Aufwendungen für Zinsen	118.800,00	131.700,00	92.138,87
2242	Zinsen und sonstige Aufwendungen aus derivativen Finanzinstrumenten mit und ohne Grundgeschäft			
2243	Gewinnentnahmen von Unternehmungen und marktbestimmten Betrieben der Gebietskörperschaft (innerhalb der Gebietskörperschaft)			
2244	Sonstiger Finanzaufwand	1.500,00	3.300,00	3.558,35
2245	Nicht finanzierungswirksamer Finanzaufwand			
<b>22</b>	<b>Summe Aufwendungen</b>	<b>4.235.500,00</b>	<b>3.919.200,00</b>	<b>3.983.484,96</b>
<b>SA0</b>	<b>Saldo (0) Nettoergebnis (21 - 22)</b>	<b>-119.300,00</b>	<b>108.800,00</b>	<b>166.908,82</b>
<b>230</b>	<b>Entnahmen von Haushaltsrücklagen</b>	<b>89.300,00</b>	<b>114.800,00</b>	<b>390.368,44</b>
2301	Entnahmen von Haushaltsrücklagen	89.300,00	114.800,00	390.368,44
<b>240</b>	<b>Zuweisungen an Haushaltsrücklagen</b>	<b>0,00</b>	<b>0,00</b>	<b>323.514,78</b>
2401	Zuweisungen an Haushaltsrücklagen			323.514,78
<b>SA01</b>	<b>Saldo (01) Haushaltsrücklagen (230 - 240)</b>	<b>89.300,00</b>	<b>114.800,00</b>	<b>66.853,66</b>
<b>SA00</b>	<b>Saldo (00) Nettoergebnis nach Haushaltsrücklagen (Saldo 0 + Saldo 01)</b>	<b>-30.000,00</b>	<b>223.600,00</b>	<b>233.762,48</b>

Finanzierungshaushalt Gesamt 1. und 2. Ebene (Anlage 1b)  
- interne Vergütungen enthalten



MVAG	Mittelverwendungs- und aufbringungsgruppen (1. und 2. Ebene)	VA 2026	VA 2025	RA 2024
<b>311</b>	<b>Einzahlungen aus operativer Verwaltungstätigkeit</b>	<b>3.238.600,00</b>	<b>3.143.700,00</b>	<b>3.297.902,84</b>
3111	Einzahlungen aus eigenen Abgaben	373.100,00	360.800,00	467.199,23
3112	Einzahlungen aus Ertragsanteilen	1.806.000,00	1.712.000,00	1.720.710,92
3113	Einzahlungen aus Gebühren	583.800,00	578.400,00	538.151,22
3114	Einzahlungen aus Leistungen	251.400,00	264.900,00	272.510,69
3115	Einzahlungen aus Besitz und wirtschaftlicher Tätigkeit	160.500,00	158.100,00	148.462,29
3116	Einzahlungen aus Veräußerung von geringwertigen Wirtschaftsgütern (GWG) und sonstige Einzahlungen	63.800,00	69.500,00	150.868,49
<b>312</b>	<b>Einzahlungen aus Transfers</b>	<b>720.000,00</b>	<b>803.200,00</b>	<b>839.847,59</b>
3121	Transferzahlungen von Trägern des öffentlichen Rechts	715.800,00	787.500,00	832.418,79
3122	Transferzahlungen von Beteiligungen			
3123	Transferzahlungen von Unternehmen (inkl. Finanzunternehmen)		11.400,00	
3124	Transferzahlungen von Haushalten und Organisationen ohne Erwerbscharakter	4.200,00	4.300,00	7.428,80
3125	Transferzahlungen vom Ausland			
3126	Investitions- und Tilgungszuschüsse zwischen Unternehmungen und Betrieben der Gebietskörperschaft und der Gebietskörperschaft			
<b>313</b>	<b>Einzahlungen aus Finanzerträgen</b>	<b>100,00</b>	<b>100,00</b>	<b>89,33</b>
3131	Einzahlungen aus Zinserträgen	100,00	100,00	89,33
3132	Einzahlungen aus Zinsen aus derivativen Finanzinstrumenten mit und ohne Grundgeschäft			
3133	Einzahlungen aus Gewinnentnahmen von marktbestimmten Betrieben			
3134	Sonstige Einzahlungen aus Finanzerträgen			
3135	Einzahlungen aus Dividenden/Gewinnausschüttungen			
<b>31</b>	<b>Summe Einzahlungen operative Gebarung</b>	<b>3.958.700,00</b>	<b>3.947.000,00</b>	<b>4.137.839,76</b>
<b>321</b>	<b>Auszahlungen aus Personalaufwand</b>	<b>684.400,00</b>	<b>701.300,00</b>	<b>706.554,33</b>
3211	Auszahlungen für Personalaufwand (Bezüge, Nebengebühren, und Mehrleistungsvergütungen)	549.800,00	562.400,00	558.876,65
3212	Auszahlungen für gesetzliche und freiwillige Sozialaufwendungen	134.600,00	138.900,00	147.677,68
3213	Auszahlungen aus sonstigem Personalaufwand			
<b>322</b>	<b>Auszahlungen aus Sachaufwand</b>	<b>1.260.900,00</b>	<b>1.130.400,00</b>	<b>1.354.904,38</b>
3221	Auszahlungen für Gebrauchs- und Verbrauchsgüter, Handelswaren	188.600,00	194.000,00	198.413,19
3222	Auszahlungen für Verwaltungs- und Betriebsaufwand	210.000,00	160.300,00	241.802,36
3223	Auszahlungen für Leasing- und Mietaufwand	94.100,00	96.300,00	107.607,48
3224	Auszahlungen für Instandhaltung	256.600,00	174.300,00	208.451,44
3225	Sonstige Auszahlungen aus Sachaufwand	511.600,00	505.500,00	598.629,91
3226	Auszahlungen aus der Inanspruchnahme von Haftungen			
<b>323</b>	<b>Auszahlungen aus Transfers</b>	<b>1.416.300,00</b>	<b>1.314.900,00</b>	<b>1.187.196,87</b>
3231	Transferzahlungen an Träger des öffentlichen Rechts	1.153.100,00	1.051.700,00	941.130,71
3232	Transferzahlungen an Beteiligungen			

MVAG	Mittelverwendungs- und aufbringungsgruppen (1. und 2. Ebene)	VA 2026	VA 2025	RA 2024
3233	Transferzahlungen an Unternehmen (inkl. Finanzunternehmen)	230.100,00	235.300,00	210.593,88
3234	Transferzahlungen an Haushalte und Organisationen ohne Erwerbscharakter	33.100,00	27.900,00	35.472,28
3235	Transferzahlungen an das Ausland			
3236	Investitions- und Tilgungszuschüsse zwischen Unternehmungen und Betrieben der Gebietskörperschaft und der Gebietskörperschaft			
<b>324</b>	<b>Auszahlungen aus Finanzaufwand</b>	<b>120.300,00</b>	<b>135.000,00</b>	<b>95.697,22</b>
3241	Auszahlungen für Zinsen	118.800,00	131.700,00	92.138,87
3242	Auszahlungen für Zinsen aus derivativen Finanzinstrumenten mit und ohne Grundgeschäft			
3243	Auszahlungen aus Gewinnentnahmen von marktbestimmten Betrieben			
3244	Sonstige Auszahlungen aus Finanzaufwendungen	1.500,00	3.300,00	3.558,35
<b>32</b>	<b>Summe Auszahlungen operative Gebarung</b>	<b>3.481.900,00</b>	<b>3.281.600,00</b>	<b>3.344.352,80</b>
<b>SA1</b>	<b>Saldo (1) Geldfluss aus der operativen Gebarung (31 – 32)</b>	<b>476.800,00</b>	<b>665.400,00</b>	<b>793.486,96</b>
<b>331</b>	<b>Einzahlungen aus der Investitionstätigkeit</b>	<b>65.000,00</b>	<b>0,00</b>	<b>16.085,00</b>
3311	Einzahlungen aus der Veräußerung von immateriellem Vermögen			
3312	Einzahlungen aus der Veräußerung von Grundstücken und Grundstückeinrichtungen	65.000,00		1.085,00
3313	Einzahlungen aus der Veräußerung von Gebäuden und Bauten			
3314	Einzahlungen aus der Veräußerung von technischen Anlagen, Fahrzeugen und Maschinen			
3315	Einzahlungen aus der Veräußerung von Amts-, Betriebs- und Geschäftsausstattung			
3316	Einzahlungen aus der Veräußerung von Kulturgütern			
3317	Einzahlungen aus der Veräußerung von Beteiligungen			15.000,00
3318	Einzahlungen aus der Veräußerung von kofinanzierten Schutzbauten			
<b>332</b>	<b>Einzahlungen aus der Rückzahlung von Darlehen sowie gewährten Vorschüssen</b>	<b>0,00</b>	<b>0,00</b>	<b>0,00</b>
3321	Einzahlungen aus Darlehen an Träger des öffentlichen Rechts			
3322	Einzahlungen aus Darlehen an Beteiligungen			
3323	Einzahlungen aus Darlehen an Unternehmen und Haushalte			
3325	Einzahlungen aus Vorschüssen und Anzahlungen			
<b>333</b>	<b>Einzahlungen aus Kapitaltransfers</b>	<b>411.200,00</b>	<b>1.406.000,00</b>	<b>442.582,83</b>
3331	Kapitaltransferzahlungen von Trägern des öffentlichen Rechts	380.400,00	906.000,00	216.770,32
3332	Kapitaltransferzahlungen von Beteiligungen			
3333	Kapitaltransferzahlungen von Unternehmen			
3334	Kapitaltransferzahlungen von Haushalten und Organisationen ohne Erwerbscharakter	30.800,00	50.000,00	22.866,15
3335	Kapitaltransferzahlungen vom Ausland		450.000,00	202.946,36
<b>33</b>	<b>Summe Einzahlungen investive Gebarung</b>	<b>476.200,00</b>	<b>1.406.000,00</b>	<b>458.667,83</b>
<b>341</b>	<b>Auszahlungen aus der Investitionstätigkeit</b>	<b>862.700,00</b>	<b>1.127.500,00</b>	<b>2.318.411,88</b>
3411	Auszahlungen für den Erwerb von immateriellem Vermögen	11.400,00	6.200,00	1.679,35



MVAG	Mittelverwendungs- und aufbringungsgruppen (1. und 2. Ebene)	VA 2026	VA 2025	RA 2024
3412	Auszahlungen für den Erwerb von Grundstücken und Grundstückseinrichtungen	166.600,00	542.500,00	593.924,72
3413	Auszahlungen für den Erwerb von Gebäuden und Bauten	30.000,00	57.800,00	1.691.552,97
3414	Auszahlungen für den Erwerb von technischen Anlagen, Fahrzeugen und Maschinen	577.000,00	440.600,00	11.335,81
3415	Auszahlungen für den Erwerb von Amts-, Betriebs- und Geschäftsausstattung	77.700,00	80.400,00	19.919,03
3416	Auszahlungen für den Erwerb von Kulturgütern			
3417	Auszahlungen für den Erwerb von Beteiligungen			
3418	Auszahlungen für den Erwerb von kofinanzierten Schutzbauten			
<b>342</b>	<b>Auszahlungen aus der Gewährung von Darlehen sowie gewährten Vorschüssen</b>	<b>0,00</b>	<b>425.000,00</b>	<b>410.728,30</b>
3421	Auszahlungen von Darlehen an Träger des öffentlichen Rechts			
3422	Auszahlungen von Darlehen an Beteiligungen			
3423	Auszahlungen von Darlehen an Unternehmen und Haushalte			
3425	Auszahlungen von Vorschüssen und Anzahlungen		425.000,00	410.728,30
<b>343</b>	<b>Auszahlungen aus Kapitaltransfers</b>	<b>0,00</b>	<b>0,00</b>	<b>0,00</b>
3431	Kapitaltransferzahlungen an Träger des öffentlichen Rechts			
3432	Kapitaltransferzahlungen an Beteiligungen			
3433	Kapitaltransferzahlungen an Unternehmen (Finanzunternehmen)			
3434	Kapitaltransferzahlungen an Haushalte und Organisationen ohne Erwerbscharakter			
3435	Kapitaltransferzahlungen an das Ausland			
<b>34</b>	<b>Summe Auszahlungen investive Gebarung</b>	<b>862.700,00</b>	<b>1.552.500,00</b>	<b>2.729.140,18</b>
<b>SA2</b>	<b>Saldo (2) Geldfluss aus der investiven Gebarung (33 – 34)</b>	<b>-386.500,00</b>	<b>-146.500,00</b>	<b>-2.270.472,35</b>
<b>SA3</b>	<b>Saldo (3) Nettofinanzierungssaldo (Saldo 1 + Saldo 2)</b>	<b>90.300,00</b>	<b>518.900,00</b>	<b>-1.476.985,39</b>
<b>351</b>	<b>Einzahlungen aus der Aufnahme von Finanzschulden</b>	<b>433.600,00</b>	<b>92.000,00</b>	<b>2.552.700,00</b>
3511	Einzahlungen aus empfangenen Darlehen von öffentlichen Körperschaften und Rechtsträgern			
3512	Einzahlungen aus empfangenen Darlehen von Beteiligungen			
3513	Einzahlungen aus empfangenen Darlehen von Unternehmen und privaten Haushalten			
3514	Einzahlungen aus Finanzschulden (Finanzunternehmen)	433.600,00	92.000,00	2.552.700,00
3515	Einzahlungen aus Aufnahmen von Leasingverbindlichkeiten			
<b>353</b>	<b>Einzahlungen infolge eines Kapitaltausches bei derivativen Finanzinstrumenten mit Grundgeschäft</b>	<b>0,00</b>	<b>0,00</b>	<b>0,00</b>
3530	Einzahlungen infolge eines Kapitaltausches bei derivativen Finanzinstrumenten mit Grundgeschäft			
<b>355</b>	<b>Einzahlungen aus dem Abgang von Finanzinstrumenten</b>	<b>0,00</b>	<b>0,00</b>	<b>0,00</b>
3550	Einzahlungen aus dem Abgang von Finanzinstrumenten			
<b>35</b>	<b>Summe Einzahlungen aus der Finanzierungstätigkeit</b>	<b>433.600,00</b>	<b>92.000,00</b>	<b>2.552.700,00</b>

MVAG	Mittelverwendungs- und aufbringungsgruppen (1. und 2. Ebene)	VA 2026	VA 2025	RA 2024
<b>361</b>	<b>Auszahlungen aus der Tilgung von Finanzschulden</b>	<b>1.169.300,00</b>	<b>850.600,00</b>	<b>381.411,94</b>
3611	Auszahlungen aus empfangenen Darlehen von öffentlichen Körperschaften und Rechtsträgern			
3612	Auszahlungen aus empfangenen Darlehen von Beteiligungen			
3613	Auszahlungen aus empfangenen Darlehen von Unternehmen und privaten Haushalten			
3614	Auszahlungen aus Finanzschulden	1.169.300,00	850.600,00	381.411,94
3615	Auszahlungen aus Rückzahlungen von Leasingverbindlichkeiten			
<b>363</b>	<b>Auszahlungen infolge eines Kapitaltausches bei derivativen Finanzinstrumenten mit Grundgeschäft</b>	<b>0,00</b>	<b>0,00</b>	<b>0,00</b>
3630	Auszahlungen infolge eines Kapitaltausches bei derivativen Finanzinstrumenten mit Grundgeschäft			
<b>365</b>	<b>Auszahlungen für den Erwerb von Finanzinstrumenten</b>	<b>0,00</b>	<b>0,00</b>	<b>0,00</b>
3650	Auszahlungen für den Erwerb von Finanzinstrumenten			
<b>36</b>	<b>Summe Auszahlungen aus der Finanzierungstätigkeit</b>	<b>1.169.300,00</b>	<b>850.600,00</b>	<b>381.411,94</b>
<b>SA4</b>	<b>Saldo (4) Geldfluss aus der Finanzierungstätigkeit (35 – 36)</b>	<b>-735.700,00</b>	<b>-758.600,00</b>	<b>2.171.288,06</b>
<b>SA5</b>	<b>Saldo (5) Geldfluss aus der voranschlagswirksamen Gebarung (Saldo 3 + Saldo 4)</b>	<b>-645.400,00</b>	<b>-239.700,00</b>	<b>694.302,67</b>

Ergebnishaushalt Bereichsbudget 1. und 2. Ebene (Anlage 1a)



**Vertretungskörper und allgemeine Verwaltung (Gruppe 0)**

<b>MVAG</b>	<b>Mittelverwendungs- und -aufbringungsgruppen (1. und 2. Ebene)</b>	<b>VA 2026</b>	<b>VA 2025</b>	<b>RA 2024</b>
<b>211</b>	<b>Erträge aus der operativen Verwaltungstätigkeit</b>	<b>4.900,00</b>	<b>40.500,00</b>	<b>52.568,38</b>
2111	Erträge aus eigenen Abgaben			
2112	Erträge aus Ertragsanteilen			
2113	Erträge aus Gebühren			
2114	Erträge aus Leistungen	3.900,00	39.500,00	49.444,03
2115	Erträge aus Besitz und wirtschaftlicher Tätigkeit			
2116	Erträge aus Veräußerung und sonstige Erträge	1.000,00	1.000,00	2.907,50
2117	Nicht finanzierungswirksame operative Erträge			216,85
<b>212</b>	<b>Erträge aus Transfers</b>	<b>400,00</b>	<b>400,00</b>	<b>426,82</b>
2121	Transferertrag von Trägern des öffentlichen Rechts			
2122	Transferertrag von Beteiligungen			
2123	Transferertrag von Unternehmen (mit Finanzunternehmen)			
2124	Transferertrag von Haushalten und Organisationen ohne Erwerbscharakter			
2125	Transferertrag vom Ausland			
2126	Investitions- und Tilgungszuschüsse zwischen Unternehmungen und Betrieben der Gebietskörperschaft und der Gebietskörperschaft			
2127	Nicht finanzierungswirksamer Transferertrag	400,00	400,00	426,82
<b>213</b>	<b>Finanzerträge</b>	<b>0,00</b>	<b>0,00</b>	<b>0,00</b>
2131	Erträge aus Zinsen			
2132	Erträge aus Zinsen aus derivativen Finanzinstrumenten mit und ohne Grundgeschäft			
2133	Erträge aus Gewinnentnahmen von marktbestimmten Betrieben			
2134	Sonstige Finanzerträge			
2135	Erträge aus Dividenden/Gewinnausschüttungen			
2136	Sonstige nicht finanzierungswirksame Finanzerträge			
<b>21</b>	<b>Summe Erträge</b>	<b>5.300,00</b>	<b>40.900,00</b>	<b>52.995,20</b>
<b>221</b>	<b>Personalaufwand</b>	<b>129.900,00</b>	<b>111.000,00</b>	<b>118.934,98</b>
2211	Personalaufwand (Bezüge, Nebengebühren, Mehrleistungen)	88.300,00	83.600,00	91.319,27
2212	Gesetzlicher und freiwilliger Sozialaufwand	22.000,00	22.200,00	25.122,46
2213	Sonstiger Personalaufwand			
2214	Nicht finanzierungswirksamer Personalaufwand	19.600,00	5.200,00	2.493,25
<b>222</b>	<b>Sachaufwand</b>	<b>401.700,00</b>	<b>337.500,00</b>	<b>401.152,18</b>
2221	Gebrauchs- und Verbrauchsgüter, Handelswaren	33.900,00	41.400,00	44.965,87
2222	Verwaltungs- und Betriebsaufwand	124.000,00	82.200,00	106.031,09

**Vertretungskörper und allgemeine Verwaltung (Gruppe 0)**

MVAG	Mittelverwendungs- und -aufbringungsgruppen (1. und 2. Ebene)	VA 2026	VA 2025	RA 2024
2223	Leasing- und Mietaufwand			
2224	Instandhaltung	30.700,00	27.900,00	55.319,87
2225	Sonstiger Sachaufwand	197.400,00	169.300,00	176.174,96
2226	Nicht finanzierungswirksamer Sachaufwand	15.700,00	16.700,00	18.660,39
<b>223</b>	<b>Transferaufwand</b>	<b>16.900,00</b>	<b>12.500,00</b>	<b>21.676,41</b>
2231	Transferaufwand an Träger des öffentlichen Rechts	7.500,00	7.000,00	7.481,00
2232	Transferaufwand an Beteiligungen			
2233	Transferaufwand an Unternehmen (mit Finanzunternehmen)			
2234	Transferaufwand an Haushalte und Organisationen ohne Erwerbscharakter	9.400,00	5.500,00	14.195,41
2235	Transferaufwand an das Ausland			
2236	Investitions- und Tilgungszuschüsse zwischen Unternehmungen und Betrieben der Gebietskörperschaft und der Gebietskörperschaft			
2237	Nicht finanzierungswirksamer Transferaufwand			
<b>224</b>	<b>Finanzaufwand</b>	<b>0,00</b>	<b>0,00</b>	<b>0,00</b>
2241	Aufwendungen für Zinsen			
2242	Zinsen und sonstige Aufwendungen aus derivativen Finanzinstrumenten mit und ohne Grundgeschäft			
2243	Gewinnentnahmen von Unternehmungen und marktbestimmten Betrieben der Gebietskörperschaft (innerhalb der Gebietskörperschaft)			
2244	Sonstiger Finanzaufwand			
2245	Nicht finanzierungswirksamer Finanzaufwand			
<b>22</b>	<b>Summe Aufwendungen</b>	<b>548.500,00</b>	<b>461.000,00</b>	<b>541.763,57</b>
<b>SA0</b>	<b>Saldo (0) Nettoergebnis (21 - 22)</b>	<b>-543.200,00</b>	<b>-420.100,00</b>	<b>-488.768,37</b>
<b>230</b>	<b>Entnahmen von Haushaltsrücklagen</b>	<b>0,00</b>	<b>0,00</b>	<b>0,00</b>
2301	Entnahmen von Haushaltsrücklagen			
<b>240</b>	<b>Zuweisungen an Haushaltsrücklagen</b>	<b>0,00</b>	<b>0,00</b>	<b>0,00</b>
2401	Zuweisungen an Haushaltsrücklagen			
<b>SA01</b>	<b>Saldo (01) Haushaltsrücklagen (230 - 240)</b>	<b>0,00</b>	<b>0,00</b>	<b>0,00</b>
<b>SA00</b>	<b>Saldo (00) Nettoergebnis nach Haushaltsrücklagen (Saldo 0 + Saldo 01)</b>	<b>-543.200,00</b>	<b>-420.100,00</b>	<b>-488.768,37</b>

**Öffentliche Ordnung und Sicherheit (Gruppe 1)**

<b>MVAG</b>	<b>Mittelverwendungs- und -aufbringungsgruppen (1. und 2. Ebene)</b>	<b>VA 2026</b>	<b>VA 2025</b>	<b>RA 2024</b>
<b>211</b>	<b>Erträge aus der operativen Verwaltungstätigkeit</b>	<b>100,00</b>	<b>100,00</b>	<b>559,60</b>
2111	Erträge aus eigenen Abgaben			
2112	Erträge aus Ertragsanteilen			
2113	Erträge aus Gebühren			
2114	Erträge aus Leistungen			
2115	Erträge aus Besitz und wirtschaftlicher Tätigkeit			
2116	Erträge aus Veräußerung und sonstige Erträge	100,00	100,00	559,60
2117	Nicht finanzierungswirksame operative Erträge			
<b>212</b>	<b>Erträge aus Transfers</b>	<b>92.300,00</b>	<b>212.300,00</b>	<b>67.327,69</b>
2121	Transferertrag von Trägern des öffentlichen Rechts	80.000,00	200.000,00	55.000,00
2122	Transferertrag von Beteiligungen			
2123	Transferertrag von Unternehmen (mit Finanzunternehmen)			
2124	Transferertrag von Haushalten und Organisationen ohne Erwerbscharakter			
2125	Transferertrag vom Ausland			
2126	Investitions- und Tilgungszuschüsse zwischen Unternehmungen und Betrieben der Gebietskörperschaft und der Gebietskörperschaft			
2127	Nicht finanzierungswirksamer Transferertrag	12.300,00	12.300,00	12.327,69
<b>213</b>	<b>Finanzerträge</b>	<b>0,00</b>	<b>0,00</b>	<b>0,00</b>
2131	Erträge aus Zinsen			
2132	Erträge aus Zinsen aus derivativen Finanzinstrumenten mit und ohne Grundgeschäft			
2133	Erträge aus Gewinnentnahmen von marktbestimmten Betrieben			
2134	Sonstige Finanzerträge			
2135	Erträge aus Dividenden/Gewinnausschüttungen			
2136	Sonstige nicht finanzierungswirksame Finanzerträge			
<b>21</b>	<b>Summe Erträge</b>	<b>92.400,00</b>	<b>212.400,00</b>	<b>67.887,29</b>
<b>221</b>	<b>Personalaufwand</b>	<b>0,00</b>	<b>0,00</b>	<b>0,00</b>
2211	Personalaufwand (Bezüge, Nebengebühren, Mehrleistungen)			
2212	Gesetzlicher und freiwilliger Sozialaufwand			
2213	Sonstiger Personalaufwand			
2214	Nicht finanzierungswirksamer Personalaufwand			
<b>222</b>	<b>Sachaufwand</b>	<b>90.300,00</b>	<b>84.000,00</b>	<b>87.016,98</b>
2221	Gebrauchs- und Verbrauchsgüter, Handelswaren	8.700,00	8.500,00	7.003,27
2222	Verwaltungs- und Betriebsaufwand	10.900,00	5.000,00	9.971,32

**Öffentliche Ordnung und Sicherheit (Gruppe 1)**

MVAG	Mittelverwendungs- und -aufbringungsgruppen (1. und 2. Ebene)	VA 2026	VA 2025	RA 2024
2223	Leasing- und Mietaufwand			
2224	Instandhaltung	1.000,00	1.000,00	1.638,41
2225	Sonstiger Sachaufwand	5.100,00	4.900,00	3.851,78
2226	Nicht finanzierungswirksamer Sachaufwand	64.600,00	64.600,00	64.552,20
<b>223</b>	<b>Transferaufwand</b>	<b>6.300,00</b>	<b>6.100,00</b>	<b>4.484,99</b>
2231	Transferaufwand an Träger des öffentlichen Rechts			
2232	Transferaufwand an Beteiligungen			
2233	Transferaufwand an Unternehmen (mit Finanzunternehmen)			
2234	Transferaufwand an Haushalte und Organisationen ohne Erwerbscharakter	6.300,00	6.100,00	4.484,99
2235	Transferaufwand an das Ausland			
2236	Investitions- und Tilgungszuschüsse zwischen Unternehmungen und Betrieben der Gebietskörperschaft und der Gebietskörperschaft			
2237	Nicht finanzierungswirksamer Transferaufwand			
<b>224</b>	<b>Finanzaufwand</b>	<b>0,00</b>	<b>2.200,00</b>	<b>0,00</b>
2241	Aufwendungen für Zinsen		2.200,00	
2242	Zinsen und sonstige Aufwendungen aus derivativen Finanzinstrumenten mit und ohne Grundgeschäft			
2243	Gewinnentnahmen von Unternehmungen und marktbestimmten Betrieben der Gebietskörperschaft (innerhalb der Gebietskörperschaft)			
2244	Sonstiger Finanzaufwand			
2245	Nicht finanzierungswirksamer Finanzaufwand			
<b>22</b>	<b>Summe Aufwendungen</b>	<b>96.600,00</b>	<b>92.300,00</b>	<b>91.501,97</b>
<b>SA0</b>	<b>Saldo (0) Nettoergebnis (21 - 22)</b>	<b>-4.200,00</b>	<b>120.100,00</b>	<b>-23.614,68</b>
<b>230</b>	<b>Entnahmen von Haushaltsrücklagen</b>	<b>24.300,00</b>	<b>103.100,00</b>	<b>0,00</b>
2301	Entnahmen von Haushaltsrücklagen	24.300,00	103.100,00	
<b>240</b>	<b>Zuweisungen an Haushaltsrücklagen</b>	<b>0,00</b>	<b>0,00</b>	<b>0,00</b>
2401	Zuweisungen an Haushaltsrücklagen			
<b>SA01</b>	<b>Saldo (01) Haushaltsrücklagen (230 - 240)</b>	<b>24.300,00</b>	<b>103.100,00</b>	<b>0,00</b>
<b>SA00</b>	<b>Saldo (00) Nettoergebnis nach Haushaltsrücklagen (Saldo 0 + Saldo 01)</b>	<b>20.100,00</b>	<b>223.200,00</b>	<b>-23.614,68</b>



## Unterricht, Erziehung, Sport und Wissenschaft (Gruppe 2)

MVAG	Mittelverwendungs- und -aufbringungsgruppen (1. und 2. Ebene)	VA 2026	VA 2025	RA 2024
<b>211</b>	<b>Erträge aus der operativen Verwaltungstätigkeit</b>	<b>90.400,00</b>	<b>85.700,00</b>	<b>100.198,85</b>
2111	Erträge aus eigenen Abgaben			
2112	Erträge aus Ertragsanteilen			
2113	Erträge aus Gebühren			
2114	Erträge aus Leistungen	71.600,00	76.900,00	89.157,89
2115	Erträge aus Besitz und wirtschaftlicher Tätigkeit	300,00	300,00	400,00
2116	Erträge aus Veräußerung und sonstige Erträge	5.500,00	8.500,00	10.635,92
2117	Nicht finanzierungswirksame operative Erträge	13.000,00		5,04
<b>212</b>	<b>Erträge aus Transfers</b>	<b>161.300,00</b>	<b>198.800,00</b>	<b>178.006,81</b>
2121	Transferertrag von Trägern des öffentlichen Rechts	146.900,00	181.500,00	171.262,03
2122	Transferertrag von Beteiligungen			
2123	Transferertrag von Unternehmen (mit Finanzunternehmen)		11.400,00	
2124	Transferertrag von Haushalten und Organisationen ohne Erwerbscharakter			
2125	Transferertrag vom Ausland			
2126	Investitions- und Tilgungszuschüsse zwischen Unternehmungen und Betrieben der Gebietskörperschaft und der Gebietskörperschaft			
2127	Nicht finanzierungswirksamer Transferertrag	14.400,00	5.900,00	6.744,78
<b>213</b>	<b>Finanzerträge</b>	<b>0,00</b>	<b>0,00</b>	<b>0,00</b>
2131	Erträge aus Zinsen			
2132	Erträge aus Zinsen aus derivativen Finanzinstrumenten mit und ohne Grundgeschäft			
2133	Erträge aus Gewinnentnahmen von marktbestimmten Betrieben			
2134	Sonstige Finanzerträge			
2135	Erträge aus Dividenden/Gewinnausschüttungen			
2136	Sonstige nicht finanzierungswirksame Finanzerträge			
<b>21</b>	<b>Summe Erträge</b>	<b>251.700,00</b>	<b>284.500,00</b>	<b>278.205,66</b>
<b>221</b>	<b>Personalaufwand</b>	<b>342.200,00</b>	<b>291.300,00</b>	<b>267.175,62</b>
2211	Personalaufwand (Bezüge, Nebengebühren, Mehrleistungen)	259.500,00	227.600,00	209.111,05
2212	Gesetzlicher und freiwilliger Sozialaufwand	64.200,00	56.000,00	54.192,60
2213	Sonstiger Personalaufwand			
2214	Nicht finanzierungswirksamer Personalaufwand	18.500,00	7.700,00	3.871,97
<b>222</b>	<b>Sachaufwand</b>	<b>363.900,00</b>	<b>339.600,00</b>	<b>427.881,64</b>
2221	Gebrauchs- und Verbrauchsgüter, Handelswaren	90.300,00	88.100,00	81.984,04
2222	Verwaltungs- und Betriebsaufwand	23.800,00	17.900,00	28.477,99

**Unterricht, Erziehung, Sport und Wissenschaft (Gruppe 2)**

<b>MVAG</b>	<b>Mittelverwendungs- und -aufbringungsgruppen (1. und 2. Ebene)</b>	<b>VA 2026</b>	<b>VA 2025</b>	<b>RA 2024</b>
2223	Leasing- und Mietaufwand	1.200,00	1.200,00	843,00
2224	Instandhaltung	28.800,00	28.000,00	43.526,43
2225	Sonstiger Sachaufwand	61.900,00	84.500,00	131.525,76
2226	Nicht finanzierungswirksamer Sachaufwand	157.900,00	119.900,00	141.524,42
<b>223</b>	<b>Transferaufwand</b>	<b>118.900,00</b>	<b>114.600,00</b>	<b>87.614,50</b>
2231	Transferaufwand an Träger des öffentlichen Rechts	115.600,00	111.500,00	85.534,50
2232	Transferaufwand an Beteiligungen			
2233	Transferaufwand an Unternehmen (mit Finanzunternehmen)			
2234	Transferaufwand an Haushalte und Organisationen ohne Erwerbscharakter	3.300,00	3.100,00	2.080,00
2235	Transferaufwand an das Ausland			
2236	Investitions- und Tilgungszuschüsse zwischen Unternehmungen und Betrieben der Gebietskörperschaft und der Gebietskörperschaft			
2237	Nicht finanzierungswirksamer Transferaufwand			
<b>224</b>	<b>Finanzaufwand</b>	<b>68.600,00</b>	<b>87.400,00</b>	<b>50.033,81</b>
2241	Aufwendungen für Zinsen	68.600,00	87.400,00	50.033,81
2242	Zinsen und sonstige Aufwendungen aus derivativen Finanzinstrumenten mit und ohne Grundgeschäft			
2243	Gewinnentnahmen von Unternehmungen und marktbestimmten Betrieben der Gebietskörperschaft (innerhalb der Gebietskörperschaft)			
2244	Sonstiger Finanzaufwand			
2245	Nicht finanzierungswirksamer Finanzaufwand			
<b>22</b>	<b>Summe Aufwendungen</b>	<b>893.600,00</b>	<b>832.900,00</b>	<b>832.705,57</b>
<b>SA0</b>	<b>Saldo (0) Nettoergebnis (21 - 22)</b>	<b>-641.900,00</b>	<b>-548.400,00</b>	<b>-554.499,91</b>
<b>230</b>	<b>Entnahmen von Haushaltsrücklagen</b>	<b>0,00</b>	<b>0,00</b>	<b>0,00</b>
2301	Entnahmen von Haushaltsrücklagen			
<b>240</b>	<b>Zuweisungen an Haushaltsrücklagen</b>	<b>0,00</b>	<b>0,00</b>	<b>0,00</b>
2401	Zuweisungen an Haushaltsrücklagen			
<b>SA01</b>	<b>Saldo (01) Haushaltsrücklagen (230 - 240)</b>	<b>0,00</b>	<b>0,00</b>	<b>0,00</b>
<b>SA00</b>	<b>Saldo (00) Nettoergebnis nach Haushaltsrücklagen (Saldo 0 + Saldo 01)</b>	<b>-641.900,00</b>	<b>-548.400,00</b>	<b>-554.499,91</b>

**Kunst, Kultur und Kultus (Gruppe 3)**

<b>MVAG</b>	<b>Mittelverwendungs- und -aufbringungsgruppen (1. und 2. Ebene)</b>	<b>VA 2026</b>	<b>VA 2025</b>	<b>RA 2024</b>
<b>211</b>	<b>Erträge aus der operativen Verwaltungstätigkeit</b>	<b>100,00</b>	<b>100,00</b>	<b>54,00</b>
2111	Erträge aus eigenen Abgaben			
2112	Erträge aus Ertragsanteilen			
2113	Erträge aus Gebühren			
2114	Erträge aus Leistungen	100,00	100,00	54,00
2115	Erträge aus Besitz und wirtschaftlicher Tätigkeit			
2116	Erträge aus Veräußerung und sonstige Erträge			
2117	Nicht finanzierungswirksame operative Erträge			
<b>212</b>	<b>Erträge aus Transfers</b>	<b>0,00</b>	<b>0,00</b>	<b>0,00</b>
2121	Transferertrag von Trägern des öffentlichen Rechts			
2122	Transferertrag von Beteiligungen			
2123	Transferertrag von Unternehmen (mit Finanzunternehmen)			
2124	Transferertrag von Haushalten und Organisationen ohne Erwerbscharakter			
2125	Transferertrag vom Ausland			
2126	Investitions- und Tilgungszuschüsse zwischen Unternehmungen und Betrieben der Gebietskörperschaft und der Gebietskörperschaft			
2127	Nicht finanzierungswirksamer Transferertrag			
<b>213</b>	<b>Finanzerträge</b>	<b>0,00</b>	<b>0,00</b>	<b>0,00</b>
2131	Erträge aus Zinsen			
2132	Erträge aus Zinsen aus derivativen Finanzinstrumenten mit und ohne Grundgeschäft			
2133	Erträge aus Gewinnentnahmen von marktbestimmten Betrieben			
2134	Sonstige Finanzerträge			
2135	Erträge aus Dividenden/Gewinnausschüttungen			
2136	Sonstige nicht finanzierungswirksame Finanzerträge			
<b>21</b>	<b>Summe Erträge</b>	<b>100,00</b>	<b>100,00</b>	<b>54,00</b>
<b>221</b>	<b>Personalaufwand</b>	<b>0,00</b>	<b>0,00</b>	<b>0,00</b>
2211	Personalaufwand (Bezüge, Nebengebühren, Mehrleistungen)			
2212	Gesetzlicher und freiwilliger Sozialaufwand			
2213	Sonstiger Personalaufwand			
2214	Nicht finanzierungswirksamer Personalaufwand			
<b>222</b>	<b>Sachaufwand</b>	<b>4.200,00</b>	<b>4.300,00</b>	<b>4.499,68</b>
2221	Gebrauchs- und Verbrauchsgüter, Handelswaren			
2222	Verwaltungs- und Betriebsaufwand			

**Kunst, Kultur und Kultus (Gruppe 3)**

MVAG	Mittelverwendungs- und -aufbringungsgruppen (1. und 2. Ebene)	VA 2026	VA 2025	RA 2024
2223	Leasing- und Mietaufwand			
2224	Instandhaltung	500,00	500,00	216,88
2225	Sonstiger Sachaufwand	3.700,00	3.800,00	4.282,80
2226	Nicht finanzierungswirksamer Sachaufwand			
<b>223</b>	<b>Transferaufwand</b>	<b>79.500,00</b>	<b>52.700,00</b>	<b>47.338,31</b>
2231	Transferaufwand an Träger des öffentlichen Rechts	77.000,00	50.200,00	45.258,25
2232	Transferaufwand an Beteiligungen			
2233	Transferaufwand an Unternehmen (mit Finanzunternehmen)			
2234	Transferaufwand an Haushalte und Organisationen ohne Erwerbscharakter	2.500,00	2.500,00	2.080,06
2235	Transferaufwand an das Ausland			
2236	Investitions- und Tilgungszuschüsse zwischen Unternehmungen und Betrieben der Gebietskörperschaft und der Gebietskörperschaft			
2237	Nicht finanzierungswirksamer Transferaufwand			
<b>224</b>	<b>Finanzaufwand</b>	<b>0,00</b>	<b>0,00</b>	<b>0,00</b>
2241	Aufwendungen für Zinsen			
2242	Zinsen und sonstige Aufwendungen aus derivativen Finanzinstrumenten mit und ohne Grundgeschäft			
2243	Gewinnentnahmen von Unternehmungen und marktbestimmten Betrieben der Gebietskörperschaft (innerhalb der Gebietskörperschaft)			
2244	Sonstiger Finanzaufwand			
2245	Nicht finanzierungswirksamer Finanzaufwand			
<b>22</b>	<b>Summe Aufwendungen</b>	<b>83.700,00</b>	<b>57.000,00</b>	<b>51.837,99</b>
<b>SA0</b>	<b>Saldo (0) Nettoergebnis (21 - 22)</b>	<b>-83.600,00</b>	<b>-56.900,00</b>	<b>-51.783,99</b>
<b>230</b>	<b>Entnahmen von Haushaltsrücklagen</b>	<b>0,00</b>	<b>0,00</b>	<b>0,00</b>
2301	Entnahmen von Haushaltsrücklagen			
<b>240</b>	<b>Zuweisungen an Haushaltsrücklagen</b>	<b>0,00</b>	<b>0,00</b>	<b>0,00</b>
2401	Zuweisungen an Haushaltsrücklagen			
<b>SA01</b>	<b>Saldo (01) Haushaltsrücklagen (230 - 240)</b>	<b>0,00</b>	<b>0,00</b>	<b>0,00</b>
<b>SA00</b>	<b>Saldo (00) Nettoergebnis nach Haushaltsrücklagen (Saldo 0 + Saldo 01)</b>	<b>-83.600,00</b>	<b>-56.900,00</b>	<b>-51.783,99</b>

**Soziale Wohlfahrt und Wohnbauförderung (Gruppe 4)**

<b>MVAG</b>	<b>Mittelverwendungs- und -aufbringungsgruppen (1. und 2. Ebene)</b>	<b>VA 2026</b>	<b>VA 2025</b>	<b>RA 2024</b>
<b>211</b>	<b>Erträge aus der operativen Verwaltungstätigkeit</b>	<b>0,00</b>	<b>0,00</b>	<b>0,00</b>
2111	Erträge aus eigenen Abgaben			
2112	Erträge aus Ertragsanteilen			
2113	Erträge aus Gebühren			
2114	Erträge aus Leistungen			
2115	Erträge aus Besitz und wirtschaftlicher Tätigkeit			
2116	Erträge aus Veräußerung und sonstige Erträge			
2117	Nicht finanzierungswirksame operative Erträge			
<b>212</b>	<b>Erträge aus Transfers</b>	<b>300,00</b>	<b>0,00</b>	<b>676,80</b>
2121	Transferertrag von Trägern des öffentlichen Rechts	300,00		676,80
2122	Transferertrag von Beteiligungen			
2123	Transferertrag von Unternehmen (mit Finanzunternehmen)			
2124	Transferertrag von Haushalten und Organisationen ohne Erwerbscharakter			
2125	Transferertrag vom Ausland			
2126	Investitions- und Tilgungszuschüsse zwischen Unternehmungen und Betrieben der Gebietskörperschaft und der Gebietskörperschaft			
2127	Nicht finanzierungswirksamer Transferertrag			
<b>213</b>	<b>Finanzerträge</b>	<b>0,00</b>	<b>0,00</b>	<b>0,00</b>
2131	Erträge aus Zinsen			
2132	Erträge aus Zinsen aus derivativen Finanzinstrumenten mit und ohne Grundgeschäft			
2133	Erträge aus Gewinnentnahmen von marktbestimmten Betrieben			
2134	Sonstige Finanzerträge			
2135	Erträge aus Dividenden/Gewinnausschüttungen			
2136	Sonstige nicht finanzierungswirksame Finanzerträge			
<b>21</b>	<b>Summe Erträge</b>	<b>300,00</b>	<b>0,00</b>	<b>676,80</b>
<b>221</b>	<b>Personalaufwand</b>	<b>0,00</b>	<b>0,00</b>	<b>0,00</b>
2211	Personalaufwand (Bezüge, Nebengebühren, Mehrleistungen)			
2212	Gesetzlicher und freiwilliger Sozialaufwand			
2213	Sonstiger Personalaufwand			
2214	Nicht finanzierungswirksamer Personalaufwand			
<b>222</b>	<b>Sachaufwand</b>	<b>1.000,00</b>	<b>1.000,00</b>	<b>1.857,90</b>
2221	Gebrauchs- und Verbrauchsgüter, Handelswaren	500,00	500,00	842,70
2222	Verwaltungs- und Betriebsaufwand			

**Soziale Wohlfahrt und Wohnbauförderung (Gruppe 4)**

MVAG	Mittelverwendungs- und -aufbringungsgruppen (1. und 2. Ebene)	VA 2026	VA 2025	RA 2024
2223	Leasing- und Mietaufwand			
2224	Instandhaltung			
2225	Sonstiger Sachaufwand	500,00	500,00	1.015,20
2226	Nicht finanzierungswirksamer Sachaufwand			
<b>223</b>	<b>Transferaufwand</b>	<b>384.300,00</b>	<b>357.000,00</b>	<b>310.541,23</b>
2231	Transferaufwand an Träger des öffentlichen Rechts	377.200,00	348.900,00	303.641,23
2232	Transferaufwand an Beteiligungen			
2233	Transferaufwand an Unternehmen (mit Finanzunternehmen)			
2234	Transferaufwand an Haushalte und Organisationen ohne Erwerbscharakter	7.100,00	8.100,00	6.900,00
2235	Transferaufwand an das Ausland			
2236	Investitions- und Tilgungszuschüsse zwischen Unternehmungen und Betrieben der Gebietskörperschaft und der Gebietskörperschaft			
2237	Nicht finanzierungswirksamer Transferaufwand			
<b>224</b>	<b>Finanzaufwand</b>	<b>0,00</b>	<b>0,00</b>	<b>0,00</b>
2241	Aufwendungen für Zinsen			
2242	Zinsen und sonstige Aufwendungen aus derivativen Finanzinstrumenten mit und ohne Grundgeschäft			
2243	Gewinnentnahmen von Unternehmungen und marktbestimmten Betrieben der Gebietskörperschaft (innerhalb der Gebietskörperschaft)			
2244	Sonstiger Finanzaufwand			
2245	Nicht finanzierungswirksamer Finanzaufwand			
<b>22</b>	<b>Summe Aufwendungen</b>	<b>385.300,00</b>	<b>358.000,00</b>	<b>312.399,13</b>
<b>SA0</b>	<b>Saldo (0) Nettoergebnis (21 - 22)</b>	<b>-385.000,00</b>	<b>-358.000,00</b>	<b>-311.722,33</b>
<b>230</b>	<b>Entnahmen von Haushaltsrücklagen</b>	<b>0,00</b>	<b>0,00</b>	<b>0,00</b>
2301	Entnahmen von Haushaltsrücklagen			
<b>240</b>	<b>Zuweisungen an Haushaltsrücklagen</b>	<b>0,00</b>	<b>0,00</b>	<b>0,00</b>
2401	Zuweisungen an Haushaltsrücklagen			
<b>SA01</b>	<b>Saldo (01) Haushaltsrücklagen (230 - 240)</b>	<b>0,00</b>	<b>0,00</b>	<b>0,00</b>
<b>SA00</b>	<b>Saldo (00) Nettoergebnis nach Haushaltsrücklagen (Saldo 0 + Saldo 01)</b>	<b>-385.000,00</b>	<b>-358.000,00</b>	<b>-311.722,33</b>

## Gesundheit (Gruppe 5)

MVAG	Mittelverwendungs- und -aufbringungsgruppen (1. und 2. Ebene)	VA 2026	VA 2025	RA 2024
<b>211</b>	<b>Erträge aus der operativen Verwaltungstätigkeit</b>	<b>2.100,00</b>	<b>3.600,00</b>	<b>1.736,64</b>
2111	Erträge aus eigenen Abgaben			
2112	Erträge aus Ertragsanteilen			
2113	Erträge aus Gebühren			
2114	Erträge aus Leistungen	600,00	2.600,00	606,64
2115	Erträge aus Besitz und wirtschaftlicher Tätigkeit			
2116	Erträge aus Veräußerung und sonstige Erträge	1.500,00	1.000,00	1.130,00
2117	Nicht finanzierungswirksame operative Erträge			
<b>212</b>	<b>Erträge aus Transfers</b>	<b>11.700,00</b>	<b>0,00</b>	<b>0,00</b>
2121	Transferertrag von Trägern des öffentlichen Rechts	11.700,00		
2122	Transferertrag von Beteiligungen			
2123	Transferertrag von Unternehmen (mit Finanzunternehmen)			
2124	Transferertrag von Haushalten und Organisationen ohne Erwerbscharakter			
2125	Transferertrag vom Ausland			
2126	Investitions- und Tilgungszuschüsse zwischen Unternehmungen und Betrieben der Gebietskörperschaft und der Gebietskörperschaft			
2127	Nicht finanzierungswirksamer Transferertrag			
<b>213</b>	<b>Finanzerträge</b>	<b>0,00</b>	<b>0,00</b>	<b>0,00</b>
2131	Erträge aus Zinsen			
2132	Erträge aus Zinsen aus derivativen Finanzinstrumenten mit und ohne Grundgeschäft			
2133	Erträge aus Gewinnentnahmen von marktbestimmten Betrieben			
2134	Sonstige Finanzerträge			
2135	Erträge aus Dividenden/Gewinnausschüttungen			
2136	Sonstige nicht finanzierungswirksame Finanzerträge			
<b>21</b>	<b>Summe Erträge</b>	<b>13.800,00</b>	<b>3.600,00</b>	<b>1.736,64</b>
<b>221</b>	<b>Personalaufwand</b>	<b>0,00</b>	<b>0,00</b>	<b>0,00</b>
2211	Personalaufwand (Bezüge, Nebengebühren, Mehrleistungen)			
2212	Gesetzlicher und freiwilliger Sozialaufwand			
2213	Sonstiger Personalaufwand			
2214	Nicht finanzierungswirksamer Personalaufwand			
<b>222</b>	<b>Sachaufwand</b>	<b>7.700,00</b>	<b>7.200,00</b>	<b>7.534,61</b>
2221	Gebrauchs- und Verbrauchsgüter, Handelswaren	1.200,00	1.000,00	164,54
2222	Verwaltungs- und Betriebsaufwand			

**Gesundheit (Gruppe 5)**

MVAG	Mittelverwendungs- und -aufbringungsgruppen (1. und 2. Ebene)	VA 2026	VA 2025	RA 2024
2223	Leasing- und Mietaufwand			
2224	Instandhaltung			
2225	Sonstiger Sachaufwand	6.300,00	6.000,00	7.174,83
2226	Nicht finanzierungswirksamer Sachaufwand	200,00	200,00	195,24
<b>223</b>	<b>Transferaufwand</b>	<b>568.500,00</b>	<b>525.300,00</b>	<b>490.494,94</b>
2231	Transferaufwand an Träger des öffentlichen Rechts	566.500,00	525.100,00	490.494,94
2232	Transferaufwand an Beteiligungen			
2233	Transferaufwand an Unternehmen (mit Finanzunternehmen)	100,00	100,00	
2234	Transferaufwand an Haushalte und Organisationen ohne Erwerbscharakter	1.900,00	100,00	
2235	Transferaufwand an das Ausland			
2236	Investitions- und Tilgungszuschüsse zwischen Unternehmungen und Betrieben der Gebietskörperschaft und der Gebietskörperschaft			
2237	Nicht finanzierungswirksamer Transferaufwand			
<b>224</b>	<b>Finanzaufwand</b>	<b>0,00</b>	<b>0,00</b>	<b>0,00</b>
2241	Aufwendungen für Zinsen			
2242	Zinsen und sonstige Aufwendungen aus derivativen Finanzinstrumenten mit und ohne Grundgeschäft			
2243	Gewinnentnahmen von Unternehmungen und marktbestimmten Betrieben der Gebietskörperschaft (innerhalb der Gebietskörperschaft)			
2244	Sonstiger Finanzaufwand			
2245	Nicht finanzierungswirksamer Finanzaufwand			
<b>22</b>	<b>Summe Aufwendungen</b>	<b>576.200,00</b>	<b>532.500,00</b>	<b>498.029,55</b>
<b>SA0</b>	<b>Saldo (0) Nettoergebnis (21 - 22)</b>	<b>-562.400,00</b>	<b>-528.900,00</b>	<b>-496.292,91</b>
<b>230</b>	<b>Entnahmen von Haushaltsrücklagen</b>	<b>0,00</b>	<b>0,00</b>	<b>0,00</b>
2301	Entnahmen von Haushaltsrücklagen			
<b>240</b>	<b>Zuweisungen an Haushaltsrücklagen</b>	<b>0,00</b>	<b>0,00</b>	<b>0,00</b>
2401	Zuweisungen an Haushaltsrücklagen			
<b>SA01</b>	<b>Saldo (01) Haushaltsrücklagen (230 - 240)</b>	<b>0,00</b>	<b>0,00</b>	<b>0,00</b>
<b>SA00</b>	<b>Saldo (00) Nettoergebnis nach Haushaltsrücklagen (Saldo 0 + Saldo 01)</b>	<b>-562.400,00</b>	<b>-528.900,00</b>	<b>-496.292,91</b>



**Straßen- und Wasserbau, Verkehr (Gruppe 6)**

<b>MVAG</b>	<b>Mittelverwendungs- und -aufbringungsgruppen (1. und 2. Ebene)</b>	<b>VA 2026</b>	<b>VA 2025</b>	<b>RA 2024</b>
<b>211</b>	<b>Erträge aus der operativen Verwaltungstätigkeit</b>	<b>17.500,00</b>	<b>17.400,00</b>	<b>13.324,74</b>
2111	Erträge aus eigenen Abgaben			
2112	Erträge aus Ertragsanteilen			
2113	Erträge aus Gebühren			
2114	Erträge aus Leistungen	2.500,00	3.000,00	3.023,45
2115	Erträge aus Besitz und wirtschaftlicher Tätigkeit	1.800,00	1.800,00	1.675,00
2116	Erträge aus Veräußerung und sonstige Erträge	13.200,00	12.600,00	8.626,29
2117	Nicht finanzierungswirksame operative Erträge			
<b>212</b>	<b>Erträge aus Transfers</b>	<b>114.000,00</b>	<b>64.200,00</b>	<b>186.404,48</b>
2121	Transferertrag von Trägern des öffentlichen Rechts	100.000,00	50.000,00	170.000,00
2122	Transferertrag von Beteiligungen			
2123	Transferertrag von Unternehmen (mit Finanzunternehmen)			
2124	Transferertrag von Haushalten und Organisationen ohne Erwerbscharakter	2.100,00	3.100,00	5.220,80
2125	Transferertrag vom Ausland			
2126	Investitions- und Tilgungszuschüsse zwischen Unternehmungen und Betrieben der Gebietskörperschaft und der Gebietskörperschaft			
2127	Nicht finanzierungswirksamer Transferertrag	11.900,00	11.100,00	11.183,68
<b>213</b>	<b>Finanzerträge</b>	<b>0,00</b>	<b>0,00</b>	<b>0,00</b>
2131	Erträge aus Zinsen			
2132	Erträge aus Zinsen aus derivativen Finanzinstrumenten mit und ohne Grundgeschäft			
2133	Erträge aus Gewinnentnahmen von marktbestimmten Betrieben			
2134	Sonstige Finanzerträge			
2135	Erträge aus Dividenden/Gewinnausschüttungen			
2136	Sonstige nicht finanzierungswirksame Finanzerträge			
<b>21</b>	<b>Summe Erträge</b>	<b>131.500,00</b>	<b>81.600,00</b>	<b>199.729,22</b>
<b>221</b>	<b>Personalaufwand</b>	<b>6.100,00</b>	<b>3.800,00</b>	<b>3.912,32</b>
2211	Personalaufwand (Bezüge, Nebengebühren, Mehrleistungen)	5.300,00	3.100,00	3.261,25
2212	Gesetzlicher und freiwilliger Sozialaufwand	700,00	700,00	561,98
2213	Sonstiger Personalaufwand			
2214	Nicht finanzierungswirksamer Personalaufwand	100,00		89,09
<b>222</b>	<b>Sachaufwand</b>	<b>249.600,00</b>	<b>235.700,00</b>	<b>239.977,11</b>
2221	Gebrauchs- und Verbrauchsgüter, Handelswaren	21.500,00	16.000,00	14.002,45
2222	Verwaltungs- und Betriebsaufwand	2.600,00	2.300,00	1.949,37

**Straßen- und Wasserbau, Verkehr (Gruppe 6)**

MVAG	Mittelverwendungs- und -aufbringungsgruppen (1. und 2. Ebene)	VA 2026	VA 2025	RA 2024
2223	Leasing- und Mietaufwand	5.900,00	8.300,00	6.548,00
2224	Instandhaltung	12.100,00	30.300,00	22.911,24
2225	Sonstiger Sachaufwand	31.300,00	30.100,00	30.794,51
2226	Nicht finanzierungswirksamer Sachaufwand	176.200,00	148.700,00	163.771,54
<b>223</b>	<b>Transferaufwand</b>	<b>28.100,00</b>	<b>30.700,00</b>	<b>24.603,72</b>
2231	Transferaufwand an Träger des öffentlichen Rechts			
2232	Transferaufwand an Beteiligungen			
2233	Transferaufwand an Unternehmen (mit Finanzunternehmen)	28.100,00	30.700,00	23.606,80
2234	Transferaufwand an Haushalte und Organisationen ohne Erwerbscharakter			996,92
2235	Transferaufwand an das Ausland			
2236	Investitions- und Tilgungszuschüsse zwischen Unternehmungen und Betrieben der Gebietskörperschaft und der Gebietskörperschaft			
2237	Nicht finanzierungswirksamer Transferaufwand			
<b>224</b>	<b>Finanzaufwand</b>	<b>15.100,00</b>	<b>3.100,00</b>	<b>0,00</b>
2241	Aufwendungen für Zinsen	15.100,00	3.100,00	
2242	Zinsen und sonstige Aufwendungen aus derivativen Finanzinstrumenten mit und ohne Grundgeschäft			
2243	Gewinnentnahmen von Unternehmungen und marktbestimmten Betrieben der Gebietskörperschaft (innerhalb der Gebietskörperschaft)			
2244	Sonstiger Finanzaufwand			
2245	Nicht finanzierungswirksamer Finanzaufwand			
<b>22</b>	<b>Summe Aufwendungen</b>	<b>298.900,00</b>	<b>273.300,00</b>	<b>268.493,15</b>
<b>SA0</b>	<b>Saldo (0) Nettoergebnis (21 - 22)</b>	<b>-167.400,00</b>	<b>-191.700,00</b>	<b>-68.763,93</b>
<b>230</b>	<b>Entnahmen von Haushaltsrücklagen</b>	<b>0,00</b>	<b>0,00</b>	<b>0,00</b>
2301	Entnahmen von Haushaltsrücklagen			
<b>240</b>	<b>Zuweisungen an Haushaltsrücklagen</b>	<b>0,00</b>	<b>0,00</b>	<b>0,00</b>
2401	Zuweisungen an Haushaltsrücklagen			
<b>SA01</b>	<b>Saldo (01) Haushaltsrücklagen (230 - 240)</b>	<b>0,00</b>	<b>0,00</b>	<b>0,00</b>
<b>SA00</b>	<b>Saldo (00) Nettoergebnis nach Haushaltsrücklagen (Saldo 0 + Saldo 01)</b>	<b>-167.400,00</b>	<b>-191.700,00</b>	<b>-68.763,93</b>

**Wirtschaftsförderung (Gruppe 7)**

<b>MVAG</b>	<b>Mittelverwendungs- und -aufbringungsgruppen (1. und 2. Ebene)</b>	<b>VA 2026</b>	<b>VA 2025</b>	<b>RA 2024</b>
<b>211</b>	<b>Erträge aus der operativen Verwaltungstätigkeit</b>	<b>15.000,00</b>	<b>5.000,00</b>	<b>7.004,02</b>
2111	Erträge aus eigenen Abgaben			
2112	Erträge aus Ertragsanteilen			
2113	Erträge aus Gebühren			
2114	Erträge aus Leistungen			
2115	Erträge aus Besitz und wirtschaftlicher Tätigkeit			
2116	Erträge aus Veräußerung und sonstige Erträge	15.000,00	5.000,00	7.004,02
2117	Nicht finanzierungswirksame operative Erträge			
<b>212</b>	<b>Erträge aus Transfers</b>	<b>6.400,00</b>	<b>900,00</b>	<b>5.658,62</b>
2121	Transferertrag von Trägern des öffentlichen Rechts	5.000,00		5.000,00
2122	Transferertrag von Beteiligungen			
2123	Transferertrag von Unternehmen (mit Finanzunternehmen)			
2124	Transferertrag von Haushalten und Organisationen ohne Erwerbscharakter			
2125	Transferertrag vom Ausland			
2126	Investitions- und Tilgungszuschüsse zwischen Unternehmungen und Betrieben der Gebietskörperschaft und der Gebietskörperschaft			
2127	Nicht finanzierungswirksamer Transferertrag	1.400,00	900,00	658,62
<b>213</b>	<b>Finanzerträge</b>	<b>0,00</b>	<b>0,00</b>	<b>0,00</b>
2131	Erträge aus Zinsen			
2132	Erträge aus Zinsen aus derivativen Finanzinstrumenten mit und ohne Grundgeschäft			
2133	Erträge aus Gewinnentnahmen von marktbestimmten Betrieben			
2134	Sonstige Finanzerträge			
2135	Erträge aus Dividenden/Gewinnausschüttungen			
2136	Sonstige nicht finanzierungswirksame Finanzerträge			
<b>21</b>	<b>Summe Erträge</b>	<b>21.400,00</b>	<b>5.900,00</b>	<b>12.662,64</b>
<b>221</b>	<b>Personalaufwand</b>	<b>0,00</b>	<b>0,00</b>	<b>0,00</b>
2211	Personalaufwand (Bezüge, Nebengebühren, Mehrleistungen)			
2212	Gesetzlicher und freiwilliger Sozialaufwand			
2213	Sonstiger Personalaufwand			
2214	Nicht finanzierungswirksamer Personalaufwand			
<b>222</b>	<b>Sachaufwand</b>	<b>160.500,00</b>	<b>156.600,00</b>	<b>156.568,59</b>
2221	Gebrauchs- und Verbrauchsgüter, Handelswaren		400,00	
2222	Verwaltungs- und Betriebsaufwand			

**Wirtschaftsförderung (Gruppe 7)**

MVAG	Mittelverwendungs- und -aufbringungsgruppen (1. und 2. Ebene)	VA 2026	VA 2025	RA 2024
2223	Leasing- und Mietaufwand			
2224	Instandhaltung	5.700,00	5.100,00	7.827,44
2225	Sonstiger Sachaufwand	8.100,00	8.100,00	5.448,00
2226	Nicht finanzierungswirksamer Sachaufwand	146.700,00	143.000,00	143.293,15
<b>223</b>	<b>Transferaufwand</b>	<b>11.900,00</b>	<b>11.500,00</b>	<b>11.103,73</b>
2231	Transferaufwand an Träger des öffentlichen Rechts	9.300,00	9.000,00	8.720,79
2232	Transferaufwand an Beteiligungen			
2233	Transferaufwand an Unternehmen (mit Finanzunternehmen)			
2234	Transferaufwand an Haushalte und Organisationen ohne Erwerbscharakter	2.600,00	2.500,00	2.382,94
2235	Transferaufwand an das Ausland			
2236	Investitions- und Tilgungszuschüsse zwischen Unternehmungen und Betrieben der Gebietskörperschaft und der Gebietskörperschaft			
2237	Nicht finanzierungswirksamer Transferaufwand			
<b>224</b>	<b>Finanzaufwand</b>	<b>0,00</b>	<b>0,00</b>	<b>0,00</b>
2241	Aufwendungen für Zinsen			
2242	Zinsen und sonstige Aufwendungen aus derivativen Finanzinstrumenten mit und ohne Grundgeschäft			
2243	Gewinnentnahmen von Unternehmungen und marktbestimmten Betrieben der Gebietskörperschaft (innerhalb der Gebietskörperschaft)			
2244	Sonstiger Finanzaufwand			
2245	Nicht finanzierungswirksamer Finanzaufwand			
<b>22</b>	<b>Summe Aufwendungen</b>	<b>172.400,00</b>	<b>168.100,00</b>	<b>167.672,32</b>
<b>SA0</b>	<b>Saldo (0) Nettoergebnis (21 - 22)</b>	<b>-151.000,00</b>	<b>-162.200,00</b>	<b>-155.009,68</b>
<b>230</b>	<b>Entnahmen von Haushaltsrücklagen</b>	<b>0,00</b>	<b>0,00</b>	<b>27.220,44</b>
2301	Entnahmen von Haushaltsrücklagen			27.220,44
<b>240</b>	<b>Zuweisungen an Haushaltsrücklagen</b>	<b>0,00</b>	<b>0,00</b>	<b>0,00</b>
2401	Zuweisungen an Haushaltsrücklagen			
<b>SA01</b>	<b>Saldo (01) Haushaltsrücklagen (230 - 240)</b>	<b>0,00</b>	<b>0,00</b>	<b>27.220,44</b>
<b>SA00</b>	<b>Saldo (00) Nettoergebnis nach Haushaltsrücklagen (Saldo 0 + Saldo 01)</b>	<b>-151.000,00</b>	<b>-162.200,00</b>	<b>-127.789,24</b>

## Dienstleistungen (Gruppe 8)

MVAG	Mittelverwendungs- und -aufbringungsgruppen (1. und 2. Ebene)	VA 2026	VA 2025	RA 2024
<b>211</b>	<b>Erträge aus der operativen Verwaltungstätigkeit</b>	<b>996.700,00</b>	<b>901.200,00</b>	<b>874.136,55</b>
2111	Erträge aus eigenen Abgaben			
2112	Erträge aus Ertragsanteilen			
2113	Erträge aus Gebühren	587.500,00	578.400,00	550.067,41
2114	Erträge aus Leistungen	158.800,00	135.800,00	132.657,51
2115	Erträge aus Besitz und wirtschaftlicher Tätigkeit	158.400,00	156.100,00	150.007,79
2116	Erträge aus Veräußerung und sonstige Erträge	92.000,00	30.900,00	41.366,93
2117	Nicht finanzierungswirksame operative Erträge			36,91
<b>212</b>	<b>Erträge aus Transfers</b>	<b>84.400,00</b>	<b>90.000,00</b>	<b>76.035,33</b>
2121	Transferertrag von Trägern des öffentlichen Rechts	43.100,00	49.100,00	35.265,50
2122	Transferertrag von Beteiligungen			
2123	Transferertrag von Unternehmen (mit Finanzunternehmen)			
2124	Transferertrag von Haushalten und Organisationen ohne Erwerbscharakter	100,00	100,00	200,00
2125	Transferertrag vom Ausland			
2126	Investitions- und Tilgungszuschüsse zwischen Unternehmungen und Betrieben der Gebietskörperschaft und der Gebietskörperschaft			
2127	Nicht finanzierungswirksamer Transferertrag	41.200,00	40.800,00	40.569,83
<b>213</b>	<b>Finanzerträge</b>	<b>0,00</b>	<b>0,00</b>	<b>0,00</b>
2131	Erträge aus Zinsen			
2132	Erträge aus Zinsen aus derivativen Finanzinstrumenten mit und ohne Grundgeschäft			
2133	Erträge aus Gewinnentnahmen von marktbestimmten Betrieben			
2134	Sonstige Finanzerträge			
2135	Erträge aus Dividenden/Gewinnausschüttungen			
2136	Sonstige nicht finanzierungswirksame Finanzerträge			
<b>21</b>	<b>Summe Erträge</b>	<b>1.081.100,00</b>	<b>991.200,00</b>	<b>950.171,88</b>
<b>221</b>	<b>Personalaufwand</b>	<b>257.700,00</b>	<b>310.100,00</b>	<b>326.212,98</b>
2211	Personalaufwand (Bezüge, Nebengebühren, Mehrleistungen)	196.700,00	248.100,00	255.185,08
2212	Gesetzlicher und freiwilliger Sozialaufwand	47.700,00	60.000,00	67.800,64
2213	Sonstiger Personalaufwand			
2214	Nicht finanzierungswirksamer Personalaufwand	13.300,00	2.000,00	3.227,26
<b>222</b>	<b>Sachaufwand</b>	<b>668.200,00</b>	<b>581.400,00</b>	<b>660.032,81</b>
2221	Gebrauchs- und Verbrauchsgüter, Handelswaren	34.000,00	32.600,00	34.685,77
2222	Verwaltungs- und Betriebsaufwand	48.700,00	52.900,00	68.911,02

**Dienstleistungen (Gruppe 8)**

<b>MVAG</b>	<b>Mittelverwendungs- und -aufbringungsgruppen (1. und 2. Ebene)</b>	<b>VA 2026</b>	<b>VA 2025</b>	<b>RA 2024</b>
2223	Leasing- und Mietaufwand	87.000,00	86.800,00	100.166,48
2224	Instandhaltung	168.800,00	81.500,00	92.705,84
2225	Sonstiger Sachaufwand	196.400,00	197.500,00	232.564,10
2226	Nicht finanzierungswirksamer Sachaufwand	133.300,00	130.100,00	130.999,60
<b>223</b>	<b>Transferaufwand</b>	<b>201.900,00</b>	<b>204.500,00</b>	<b>186.987,08</b>
2231	Transferaufwand an Träger des öffentlichen Rechts			
2232	Transferaufwand an Beteiligungen			
2233	Transferaufwand an Unternehmen (mit Finanzunternehmen)	201.900,00	204.500,00	186.987,08
2234	Transferaufwand an Haushalte und Organisationen ohne Erwerbscharakter			
2235	Transferaufwand an das Ausland			
2236	Investitions- und Tilgungszuschüsse zwischen Unternehmungen und Betrieben der Gebietskörperschaft und der Gebietskörperschaft			
2237	Nicht finanzierungswirksamer Transferaufwand			
<b>224</b>	<b>Finanzaufwand</b>	<b>31.600,00</b>	<b>29.000,00</b>	<b>22.003,64</b>
2241	Aufwendungen für Zinsen	31.600,00	29.000,00	22.003,64
2242	Zinsen und sonstige Aufwendungen aus derivativen Finanzinstrumenten mit und ohne Grundgeschäft			
2243	Gewinnentnahmen von Unternehmungen und marktbestimmten Betrieben der Gebietskörperschaft (innerhalb der Gebietskörperschaft)			
2244	Sonstiger Finanzaufwand			
2245	Nicht finanzierungswirksamer Finanzaufwand			
<b>22</b>	<b>Summe Aufwendungen</b>	<b>1.159.400,00</b>	<b>1.125.000,00</b>	<b>1.195.236,51</b>
<b>SA0</b>	<b>Saldo (0) Nettoergebnis (21 - 22)</b>	<b>-78.300,00</b>	<b>-133.800,00</b>	<b>-245.064,63</b>
<b>230</b>	<b>Entnahmen von Haushaltsrücklagen</b>	<b>65.000,00</b>	<b>0,00</b>	<b>0,00</b>
2301	Entnahmen von Haushaltsrücklagen	65.000,00		
<b>240</b>	<b>Zuweisungen an Haushaltsrücklagen</b>	<b>0,00</b>	<b>0,00</b>	<b>0,00</b>
2401	Zuweisungen an Haushaltsrücklagen			
<b>SA01</b>	<b>Saldo (01) Haushaltsrücklagen (230 - 240)</b>	<b>65.000,00</b>	<b>0,00</b>	<b>0,00</b>
<b>SA00</b>	<b>Saldo (00) Nettoergebnis nach Haushaltsrücklagen (Saldo 0 + Saldo 01)</b>	<b>-13.300,00</b>	<b>-133.800,00</b>	<b>-245.064,63</b>

## Finanzwirtschaft (Gruppe 9)

MVAG	Mittelverwendungs- und -aufbringungsgruppen (1. und 2. Ebene)	VA 2026	VA 2025	RA 2024
<b>211</b>	<b>Erträge aus der operativen Verwaltungstätigkeit</b>	<b>2.187.700,00</b>	<b>2.099.700,00</b>	<b>2.189.020,66</b>
2111	Erträge aus eigenen Abgaben	360.600,00	367.100,00	432.613,43
2112	Erträge aus Ertragsanteilen	1.806.000,00	1.712.000,00	1.720.710,92
2113	Erträge aus Gebühren			
2114	Erträge aus Leistungen	600,00	600,00	693,25
2115	Erträge aus Besitz und wirtschaftlicher Tätigkeit			
2116	Erträge aus Veräußerung und sonstige Erträge	20.500,00	20.000,00	35.003,06
2117	Nicht finanzierungswirksame operative Erträge			
<b>212</b>	<b>Erträge aus Transfers</b>	<b>330.800,00</b>	<b>308.000,00</b>	<b>397.164,46</b>
2121	Transferertrag von Trägern des öffentlichen Rechts	328.800,00	306.900,00	395.214,46
2122	Transferertrag von Beteiligungen			
2123	Transferertrag von Unternehmen (mit Finanzunternehmen)			
2124	Transferertrag von Haushalten und Organisationen ohne Erwerbscharakter	2.000,00	1.100,00	1.950,00
2125	Transferertrag vom Ausland			
2126	Investitions- und Tilgungszuschüsse zwischen Unternehmungen und Betrieben der Gebietskörperschaft und der Gebietskörperschaft			
2127	Nicht finanzierungswirksamer Transferertrag			
<b>213</b>	<b>Finanzerträge</b>	<b>100,00</b>	<b>100,00</b>	<b>89,33</b>
2131	Erträge aus Zinsen	100,00	100,00	89,33
2132	Erträge aus Zinsen aus derivativen Finanzinstrumenten mit und ohne Grundgeschäft			
2133	Erträge aus Gewinnentnahmen von marktbestimmten Betrieben			
2134	Sonstige Finanzerträge			
2135	Erträge aus Dividenden/Gewinnausschüttungen			
2136	Sonstige nicht finanzierungswirksame Finanzerträge			
<b>21</b>	<b>Summe Erträge</b>	<b>2.518.600,00</b>	<b>2.407.800,00</b>	<b>2.586.274,45</b>
<b>221</b>	<b>Personalaufwand</b>	<b>0,00</b>	<b>0,00</b>	<b>0,00</b>
2211	Personalaufwand (Bezüge, Nebengebühren, Mehrleistungen)			
2212	Gesetzlicher und freiwilliger Sozialaufwand			
2213	Sonstiger Personalaufwand			
2214	Nicht finanzierungswirksamer Personalaufwand			
<b>222</b>	<b>Sachaufwand</b>	<b>15.900,00</b>	<b>5.800,00</b>	<b>185,43</b>
2221	Gebrauchs- und Verbrauchsgüter, Handelswaren			
2222	Verwaltungs- und Betriebsaufwand			

**Finanzwirtschaft (Gruppe 9)**

<b>MVAG</b>	<b>Mittelverwendungs- und -aufbringungsgruppen (1. und 2. Ebene)</b>	<b>VA 2026</b>	<b>VA 2025</b>	<b>RA 2024</b>
2223	Leasing- und Mietaufwand			
2224	Instandhaltung			
2225	Sonstiger Sachaufwand	15.900,00	5.800,00	185,43
2226	Nicht finanzierungswirksamer Sachaufwand			
<b>223</b>	<b>Transferaufwand</b>	<b>0,00</b>	<b>0,00</b>	<b>0,00</b>
2231	Transferaufwand an Träger des öffentlichen Rechts			
2232	Transferaufwand an Beteiligungen			
2233	Transferaufwand an Unternehmen (mit Finanzunternehmen)			
2234	Transferaufwand an Haushalte und Organisationen ohne Erwerbscharakter			
2235	Transferaufwand an das Ausland			
2236	Investitions- und Tilgungszuschüsse zwischen Unternehmungen und Betrieben der Gebietskörperschaft und der Gebietskörperschaft			
2237	Nicht finanzierungswirksamer Transferaufwand			
<b>224</b>	<b>Finanzaufwand</b>	<b>5.000,00</b>	<b>13.300,00</b>	<b>23.659,77</b>
2241	Aufwendungen für Zinsen	3.500,00	10.000,00	20.101,42
2242	Zinsen und sonstige Aufwendungen aus derivativen Finanzinstrumenten mit und ohne Grundgeschäft			
2243	Gewinnentnahmen von Unternehmungen und marktbestimmten Betrieben der Gebietskörperschaft (innerhalb der Gebietskörperschaft)			
2244	Sonstiger Finanzaufwand	1.500,00	3.300,00	3.558,35
2245	Nicht finanzierungswirksamer Finanzaufwand			
<b>22</b>	<b>Summe Aufwendungen</b>	<b>20.900,00</b>	<b>19.100,00</b>	<b>23.845,20</b>
<b>SA0</b>	<b>Saldo (0) Nettoergebnis (21 - 22)</b>	<b>2.497.700,00</b>	<b>2.388.700,00</b>	<b>2.562.429,25</b>
<b>230</b>	<b>Entnahmen von Haushaltsrücklagen</b>	<b>0,00</b>	<b>11.700,00</b>	<b>363.148,00</b>
2301	Entnahmen von Haushaltsrücklagen		11.700,00	363.148,00
<b>240</b>	<b>Zuweisungen an Haushaltsrücklagen</b>	<b>0,00</b>	<b>0,00</b>	<b>323.514,78</b>
2401	Zuweisungen an Haushaltsrücklagen			323.514,78
<b>SA01</b>	<b>Saldo (01) Haushaltsrücklagen (230 - 240)</b>	<b>0,00</b>	<b>11.700,00</b>	<b>39.633,22</b>
<b>SA00</b>	<b>Saldo (00) Nettoergebnis nach Haushaltsrücklagen (Saldo 0 + Saldo 01)</b>	<b>2.497.700,00</b>	<b>2.400.400,00</b>	<b>2.602.062,47</b>



# Finanzierungshaushalt Bereichsbudget 1. und 2. Ebene (Anlage 1b)



**Vertretungskörper und allgemeine Verwaltung (Gruppe 0)**

<b>MVAG</b>	<b>Mittelverwendungs- und aufbringungsgruppen (1. und 2. Ebene)</b>	<b>VA 2026</b>	<b>VA 2025</b>	<b>RA 2024</b>
<b>311</b>	<b>Einzahlungen aus operativer Verwaltungstätigkeit</b>	<b>4.800,00</b>	<b>40.400,00</b>	<b>50.903,17</b>
3111	Einzahlungen aus eigenen Abgaben			
3112	Einzahlungen aus Ertragsanteilen			
3113	Einzahlungen aus Gebühren			
3114	Einzahlungen aus Leistungen	3.800,00	39.400,00	49.704,03
3115	Einzahlungen aus Besitz und wirtschaftlicher Tätigkeit			
3116	Einzahlungen aus Veräußerung von geringwertigen Wirtschaftsgütern (GWG) und sonstige Einzahlungen	1.000,00	1.000,00	1.199,14
<b>312</b>	<b>Einzahlungen aus Transfers</b>	<b>0,00</b>	<b>0,00</b>	<b>0,00</b>
3121	Transferzahlungen von Trägern des öffentlichen Rechts			
3122	Transferzahlungen von Beteiligungen			
3123	Transferzahlungen von Unternehmen (inkl. Finanzunternehmen)			
3124	Transferzahlungen von Haushalten und Organisationen ohne Erwerbscharakter			
3125	Transferzahlungen vom Ausland			
3126	Investitions- und Tilgungszuschüsse zwischen Unternehmungen und Betrieben der Gebietskörperschaft und der Gebietskörperschaft			
<b>313</b>	<b>Einzahlungen aus Finanzerträgen</b>	<b>0,00</b>	<b>0,00</b>	<b>0,00</b>
3131	Einzahlungen aus Zinserträgen			
3132	Einzahlungen aus Zinsen aus derivativen Finanzinstrumenten mit und ohne Grundgeschäft			
3133	Einzahlungen aus Gewinnentnahmen von marktbestimmten Betrieben			
3134	Sonstige Einzahlungen aus Finanzerträgen			
3135	Einzahlungen aus Dividenden/Gewinnausschüttungen			
<b>31</b>	<b>Summe Einzahlungen operative Gebarung</b>	<b>4.800,00</b>	<b>40.400,00</b>	<b>50.903,17</b>
<b>321</b>	<b>Auszahlungen aus Personalaufwand</b>	<b>110.300,00</b>	<b>105.800,00</b>	<b>116.441,73</b>
3211	Auszahlungen für Personalaufwand (Bezüge, Nebengebühren, und Mehrleistungsvergütungen)	88.300,00	83.600,00	91.319,27
3212	Auszahlungen für gesetzliche und freiwillige Sozialaufwendungen	22.000,00	22.200,00	25.122,46
3213	Auszahlungen aus sonstigem Personalaufwand			
<b>322</b>	<b>Auszahlungen aus Sachaufwand</b>	<b>385.200,00</b>	<b>322.200,00</b>	<b>420.851,39</b>
3221	Auszahlungen für Gebrauchs- und Verbrauchsgüter, Handelswaren	33.100,00	42.800,00	49.833,04
3222	Auszahlungen für Verwaltungs- und Betriebsaufwand	124.000,00	82.200,00	133.642,84
3223	Auszahlungen für Leasing- und Mietaufwand			
3224	Auszahlungen für Instandhaltung	30.700,00	27.900,00	55.864,78
3225	Sonstige Auszahlungen aus Sachaufwand	197.400,00	169.300,00	181.510,73
3226	Auszahlungen aus der Inanspruchnahme von Haftungen			
<b>323</b>	<b>Auszahlungen aus Transfers</b>	<b>16.900,00</b>	<b>12.500,00</b>	<b>23.028,37</b>
3231	Transferzahlungen an Träger des öffentlichen Rechts	7.500,00	7.000,00	7.481,00

**Vertretungskörper und allgemeine Verwaltung (Gruppe 0)**

MVAG	Mittelverwendungs- und aufbringungsgruppen (1. und 2. Ebene)	VA 2026	VA 2025	RA 2024
3232	Transferzahlungen an Beteiligungen			
3233	Transferzahlungen an Unternehmen (inkl. Finanzunternehmen)			
3234	Transferzahlungen an Haushalte und Organisationen ohne Erwerbscharakter	9.400,00	5.500,00	15.547,37
3235	Transferzahlungen an das Ausland			
3236	Investitions- und Tilgungszuschüsse zwischen Unternehmungen und Betrieben der Gebietskörperschaft und der Gebietskörperschaft			
<b>324</b>	<b>Auszahlungen aus Finanzaufwand</b>	<b>0,00</b>	<b>0,00</b>	<b>0,00</b>
3241	Auszahlungen für Zinsen			
3242	Auszahlungen für Zinsen aus derivativen Finanzinstrumenten mit und ohne Grundgeschäft			
3243	Auszahlungen aus Gewinnentnahmen von marktbestimmten Betrieben			
3244	Sonstige Auszahlungen aus Finanzaufwendungen			
<b>32</b>	<b>Summe Auszahlungen operative Gebarung</b>	<b>512.400,00</b>	<b>440.500,00</b>	<b>560.321,49</b>
<b>SA1</b>	<b>Saldo (1) Geldfluss aus der operativen Gebarung (31 – 32)</b>	<b>-507.600,00</b>	<b>-400.100,00</b>	<b>-509.418,32</b>
<b>331</b>	<b>Einzahlungen aus der Investitionstätigkeit</b>	<b>0,00</b>	<b>0,00</b>	<b>0,00</b>
3311	Einzahlungen aus der Veräußerung von immateriellem Vermögen			
3312	Einzahlungen aus der Veräußerung von Grundstücken und Grundstückeinrichtungen			
3313	Einzahlungen aus der Veräußerung von Gebäuden und Bauten			
3314	Einzahlungen aus der Veräußerung von technischen Anlagen, Fahrzeugen und Maschinen			
3315	Einzahlungen aus der Veräußerung von Amts-, Betriebs- und Geschäftsausstattung			
3316	Einzahlungen aus der Veräußerung von Kulturgütern			
3317	Einzahlungen aus der Veräußerung von Beteiligungen			
3318	Einzahlungen aus der Veräußerung von kofinanzierten Schutzbauten			
<b>332</b>	<b>Einzahlungen aus der Rückzahlung von Darlehen sowie gewährten Vorschüssen</b>	<b>0,00</b>	<b>0,00</b>	<b>0,00</b>
3321	Einzahlungen aus Darlehen an Träger des öffentlichen Rechts			
3322	Einzahlungen aus Darlehen an Beteiligungen			
3323	Einzahlungen aus Darlehen an Unternehmen und Haushalte			
3325	Einzahlungen aus Vorschüssen und Anzahlungen			
<b>333</b>	<b>Einzahlungen aus Kapitaltransfers</b>	<b>0,00</b>	<b>0,00</b>	<b>0,00</b>
3331	Kapitaltransferzahlungen von Trägern des öffentlichen Rechts			
3332	Kapitaltransferzahlungen von Beteiligungen			
3333	Kapitaltransferzahlungen von Unternehmen			
3334	Kapitaltransferzahlungen von Haushalten und Organisationen ohne Erwerbscharakter			
3335	Kapitaltransferzahlungen vom Ausland			
<b>33</b>	<b>Summe Einzahlungen investive Gebarung</b>	<b>0,00</b>	<b>0,00</b>	<b>0,00</b>

**Vertretungskörper und allgemeine Verwaltung (Gruppe 0)**

MVAG	Mittelverwendungs- und aufbringungsgruppen (1. und 2. Ebene)	VA 2026	VA 2025	RA 2024
<b>341</b>	<b>Auszahlungen aus der Investitionstätigkeit</b>	<b>2.100,00</b>	<b>5.000,00</b>	<b>3.354,49</b>
3411	Auszahlungen für den Erwerb von immateriellem Vermögen			314,35
3412	Auszahlungen für den Erwerb von Grundstücken und Grundstückseinrichtungen			
3413	Auszahlungen für den Erwerb von Gebäuden und Bauten			2.961,74
3414	Auszahlungen für den Erwerb von technischen Anlagen, Fahrzeugen und Maschinen			
3415	Auszahlungen für den Erwerb von Amts-, Betriebs- und Geschäftsausstattung	2.100,00	5.000,00	78,40
3416	Auszahlungen für den Erwerb von Kulturgütern			
3417	Auszahlungen für den Erwerb von Beteiligungen			
3418	Auszahlungen für den Erwerb von kofinanzierten Schutzbauten			
<b>342</b>	<b>Auszahlungen aus der Gewährung von Darlehen sowie gewährten Vorschüssen</b>	<b>0,00</b>	<b>0,00</b>	<b>0,00</b>
3421	Auszahlungen von Darlehen an Träger des öffentlichen Rechts			
3422	Auszahlungen von Darlehen an Beteiligungen			
3423	Auszahlungen von Darlehen an Unternehmen und Haushalte			
3425	Auszahlungen von Vorschüssen und Anzahlungen			
<b>343</b>	<b>Auszahlungen aus Kapitaltransfers</b>	<b>0,00</b>	<b>0,00</b>	<b>0,00</b>
3431	Kapitaltransferzahlungen an Träger des öffentlichen Rechts			
3432	Kapitaltransferzahlungen an Beteiligungen			
3433	Kapitaltransferzahlungen an Unternehmen (Finanzunternehmen)			
3434	Kapitaltransferzahlungen an Haushalte und Organisationen ohne Erwerbscharakter			
3435	Kapitaltransferzahlungen an das Ausland			
<b>34</b>	<b>Summe Auszahlungen investive Gebarung</b>	<b>2.100,00</b>	<b>5.000,00</b>	<b>3.354,49</b>
<b>SA2</b>	<b>Saldo (2) Geldfluss aus der investiven Gebarung (33 – 34)</b>	<b>-2.100,00</b>	<b>-5.000,00</b>	<b>-3.354,49</b>
<b>SA3</b>	<b>Saldo (3) Nettofinanzierungssaldo (Saldo 1 + Saldo 2)</b>	<b>-509.700,00</b>	<b>-405.100,00</b>	<b>-512.772,81</b>
<b>351</b>	<b>Einzahlungen aus der Aufnahme von Finanzschulden</b>	<b>0,00</b>	<b>0,00</b>	<b>0,00</b>
3511	Einzahlungen aus empfangenen Darlehen von öffentlichen Körperschaften und Rechtsträgern			
3512	Einzahlungen aus empfangenen Darlehen von Beteiligungen			
3513	Einzahlungen aus empfangenen Darlehen von Unternehmen und privaten Haushalten			
3514	Einzahlungen aus Finanzschulden (Finanzunternehmen)			
3515	Einzahlungen aus Aufnahmen von Leasingverbindlichkeiten			
<b>353</b>	<b>Einzahlungen infolge eines Kapitaltausches bei derivativen Finanzinstrumenten mit Grundgeschäft</b>	<b>0,00</b>	<b>0,00</b>	<b>0,00</b>
3530	Einzahlungen infolge eines Kapitaltausches bei derivativen Finanzinstrumenten mit Grundgeschäft			
<b>355</b>	<b>Einzahlungen aus dem Abgang von Finanzinstrumenten</b>	<b>0,00</b>	<b>0,00</b>	<b>0,00</b>

**Vertretungskörper und allgemeine Verwaltung (Gruppe 0)**

MVAG	Mittelverwendungs- und aufbringungsgruppen (1. und 2. Ebene)	VA 2026	VA 2025	RA 2024
3550	Einzahlungen aus dem Abgang von Finanzinstrumenten			
<b>35</b>	<b>Summe Einzahlungen aus der Finanzierungstätigkeit</b>	<b>0,00</b>	<b>0,00</b>	<b>0,00</b>
<b>361</b>	<b>Auszahlungen aus der Tilgung von Finanzschulden</b>	<b>0,00</b>	<b>0,00</b>	<b>0,00</b>
3611	Auszahlungen aus empfangenen Darlehen von öffentlichen Körperschaften und Rechtsträgern			
3612	Auszahlungen aus empfangenen Darlehen von Beteiligungen			
3613	Auszahlungen aus empfangenen Darlehen von Unternehmen und privaten Haushalten			
3614	Auszahlungen aus Finanzschulden			
3615	Auszahlungen aus Rückzahlungen von Leasingverbindlichkeiten			
<b>363</b>	<b>Auszahlungen infolge eines Kapitaltausches bei derivativen Finanzinstrumenten mit Grundgeschäft</b>	<b>0,00</b>	<b>0,00</b>	<b>0,00</b>
3630	Auszahlungen infolge eines Kapitaltausches bei derivativen Finanzinstrumenten mit Grundgeschäft			
<b>365</b>	<b>Auszahlungen für den Erwerb von Finanzinstrumenten</b>	<b>0,00</b>	<b>0,00</b>	<b>0,00</b>
3650	Auszahlungen für den Erwerb von Finanzinstrumenten			
<b>36</b>	<b>Summe Auszahlungen aus der Finanzierungstätigkeit</b>	<b>0,00</b>	<b>0,00</b>	<b>0,00</b>
<b>SA4</b>	<b>Saldo (4) Geldfluss aus der Finanzierungstätigkeit (35 – 36)</b>	<b>0,00</b>	<b>0,00</b>	<b>0,00</b>
<b>SA5</b>	<b>Saldo (5) Geldfluss aus der voranschlagswirksamen Gebarung (Saldo 3 + Saldo 4)</b>	<b>-509.700,00</b>	<b>-405.100,00</b>	<b>-512.772,81</b>

## Öffentliche Ordnung und Sicherheit (Gruppe 1)

MVAG	Mittelverwendungs- und aufbringungsgruppen (1. und 2. Ebene)	VA 2026	VA 2025	RA 2024
<b>311</b>	<b>Einzahlungen aus operativer Verwaltungstätigkeit</b>	<b>100,00</b>	<b>100,00</b>	<b>559,60</b>
3111	Einzahlungen aus eigenen Abgaben			
3112	Einzahlungen aus Ertragsanteilen			
3113	Einzahlungen aus Gebühren			
3114	Einzahlungen aus Leistungen			
3115	Einzahlungen aus Besitz und wirtschaftlicher Tätigkeit			
3116	Einzahlungen aus Veräußerung von geringwertigen Wirtschaftsgütern (GWG) und sonstige Einzahlungen	100,00	100,00	559,60
<b>312</b>	<b>Einzahlungen aus Transfers</b>	<b>80.000,00</b>	<b>200.000,00</b>	<b>55.000,00</b>
3121	Transferzahlungen von Trägern des öffentlichen Rechts	80.000,00	200.000,00	55.000,00
3122	Transferzahlungen von Beteiligungen			
3123	Transferzahlungen von Unternehmen (inkl. Finanzunternehmen)			
3124	Transferzahlungen von Haushalten und Organisationen ohne Erwerbscharakter			
3125	Transferzahlungen vom Ausland			
3126	Investitions- und Tilgungszuschüsse zwischen Unternehmungen und Betrieben der Gebietskörperschaft und der Gebietskörperschaft			
<b>313</b>	<b>Einzahlungen aus Finanzerträgen</b>	<b>0,00</b>	<b>0,00</b>	<b>0,00</b>
3131	Einzahlungen aus Zinserträgen			
3132	Einzahlungen aus Zinsen aus derivativen Finanzinstrumenten mit und ohne Grundgeschäft			
3133	Einzahlungen aus Gewinnentnahmen von marktbestimmten Betrieben			
3134	Sonstige Einzahlungen aus Finanzerträgen			
3135	Einzahlungen aus Dividenden/Gewinnausschüttungen			
<b>31</b>	<b>Summe Einzahlungen operative Gebarung</b>	<b>80.100,00</b>	<b>200.100,00</b>	<b>55.559,60</b>
<b>321</b>	<b>Auszahlungen aus Personalaufwand</b>	<b>0,00</b>	<b>0,00</b>	<b>0,00</b>
3211	Auszahlungen für Personalaufwand (Bezüge, Nebengebühren, und Mehrleistungsvergütungen)			
3212	Auszahlungen für gesetzliche und freiwillige Sozialaufwendungen			
3213	Auszahlungen aus sonstigem Personalaufwand			
<b>322</b>	<b>Auszahlungen aus Sachaufwand</b>	<b>25.700,00</b>	<b>19.400,00</b>	<b>20.496,01</b>
3221	Auszahlungen für Gebrauchs- und Verbrauchsgüter, Handelswaren	8.700,00	8.500,00	7.796,54
3222	Auszahlungen für Verwaltungs- und Betriebsaufwand	10.900,00	5.000,00	7.209,28
3223	Auszahlungen für Leasing- und Mietaufwand			
3224	Auszahlungen für Instandhaltung	1.000,00	1.000,00	1.638,41
3225	Sonstige Auszahlungen aus Sachaufwand	5.100,00	4.900,00	3.851,78
3226	Auszahlungen aus der Inanspruchnahme von Haftungen			
<b>323</b>	<b>Auszahlungen aus Transfers</b>	<b>6.300,00</b>	<b>6.100,00</b>	<b>5.484,99</b>
3231	Transferzahlungen an Träger des öffentlichen Rechts			

**Öffentliche Ordnung und Sicherheit (Gruppe 1)**

MVAG	Mittelverwendungs- und aufbringungsgruppen (1. und 2. Ebene)	VA 2026	VA 2025	RA 2024
3232	Transferzahlungen an Beteiligungen			
3233	Transferzahlungen an Unternehmen (inkl. Finanzunternehmen)			
3234	Transferzahlungen an Haushalte und Organisationen ohne Erwerbscharakter	6.300,00	6.100,00	5.484,99
3235	Transferzahlungen an das Ausland			
3236	Investitions- und Tilgungszuschüsse zwischen Unternehmungen und Betrieben der Gebietskörperschaft und der Gebietskörperschaft			
<b>324</b>	<b>Auszahlungen aus Finanzaufwand</b>	<b>0,00</b>	<b>2.200,00</b>	<b>0,00</b>
3241	Auszahlungen für Zinsen		2.200,00	
3242	Auszahlungen für Zinsen aus derivativen Finanzinstrumenten mit und ohne Grundgeschäft			
3243	Auszahlungen aus Gewinnentnahmen von marktbestimmten Betrieben			
3244	Sonstige Auszahlungen aus Finanzaufwendungen			
<b>32</b>	<b>Summe Auszahlungen operative Gebarung</b>	<b>32.000,00</b>	<b>27.700,00</b>	<b>25.981,00</b>
<b>SA1</b>	<b>Saldo (1) Geldfluss aus der operativen Gebarung (31 – 32)</b>	<b>48.100,00</b>	<b>172.400,00</b>	<b>29.578,60</b>
<b>331</b>	<b>Einzahlungen aus der Investitionstätigkeit</b>	<b>0,00</b>	<b>0,00</b>	<b>0,00</b>
3311	Einzahlungen aus der Veräußerung von immateriellem Vermögen			
3312	Einzahlungen aus der Veräußerung von Grundstücken und Grundstückeinrichtungen			
3313	Einzahlungen aus der Veräußerung von Gebäuden und Bauten			
3314	Einzahlungen aus der Veräußerung von technischen Anlagen, Fahrzeugen und Maschinen			
3315	Einzahlungen aus der Veräußerung von Amts-, Betriebs- und Geschäftsausstattung			
3316	Einzahlungen aus der Veräußerung von Kulturgütern			
3317	Einzahlungen aus der Veräußerung von Beteiligungen			
3318	Einzahlungen aus der Veräußerung von kofinanzierten Schutzbauten			
<b>332</b>	<b>Einzahlungen aus der Rückzahlung von Darlehen sowie gewährten Vorschüssen</b>	<b>0,00</b>	<b>0,00</b>	<b>0,00</b>
3321	Einzahlungen aus Darlehen an Träger des öffentlichen Rechts			
3322	Einzahlungen aus Darlehen an Beteiligungen			
3323	Einzahlungen aus Darlehen an Unternehmen und Haushalte			
3325	Einzahlungen aus Vorschüssen und Anzahlungen			
<b>333</b>	<b>Einzahlungen aus Kapitaltransfers</b>	<b>335.200,00</b>	<b>135.000,00</b>	<b>0,00</b>
3331	Kapitaltransferzahlungen von Trägern des öffentlichen Rechts	335.200,00	135.000,00	
3332	Kapitaltransferzahlungen von Beteiligungen			
3333	Kapitaltransferzahlungen von Unternehmen			
3334	Kapitaltransferzahlungen von Haushalten und Organisationen ohne Erwerbscharakter			
3335	Kapitaltransferzahlungen vom Ausland			
<b>33</b>	<b>Summe Einzahlungen investive Gebarung</b>	<b>335.200,00</b>	<b>135.000,00</b>	<b>0,00</b>



**Öffentliche Ordnung und Sicherheit (Gruppe 1)**

MVAG	Mittelverwendungs- und aufbringungsgruppen (1. und 2. Ebene)	VA 2026	VA 2025	RA 2024
<b>341</b>	<b>Auszahlungen aus der Investitionstätigkeit</b>	<b>574.500,00</b>	<b>438.100,00</b>	<b>0,00</b>
3411	Auszahlungen für den Erwerb von immateriellem Vermögen			
3412	Auszahlungen für den Erwerb von Grundstücken und Grundstückseinrichtungen			
3413	Auszahlungen für den Erwerb von Gebäuden und Bauten			
3414	Auszahlungen für den Erwerb von technischen Anlagen, Fahrzeugen und Maschinen	574.500,00	438.100,00	
3415	Auszahlungen für den Erwerb von Amts-, Betriebs- und Geschäftsausstattung			
3416	Auszahlungen für den Erwerb von Kulturgütern			
3417	Auszahlungen für den Erwerb von Beteiligungen			
3418	Auszahlungen für den Erwerb von kofinanzierten Schutzbauten			
<b>342</b>	<b>Auszahlungen aus der Gewährung von Darlehen sowie gewährten Vorschüssen</b>	<b>0,00</b>	<b>0,00</b>	<b>0,00</b>
3421	Auszahlungen von Darlehen an Träger des öffentlichen Rechts			
3422	Auszahlungen von Darlehen an Beteiligungen			
3423	Auszahlungen von Darlehen an Unternehmen und Haushalte			
3425	Auszahlungen von Vorschüssen und Anzahlungen			
<b>343</b>	<b>Auszahlungen aus Kapitaltransfers</b>	<b>0,00</b>	<b>0,00</b>	<b>0,00</b>
3431	Kapitaltransferzahlungen an Träger des öffentlichen Rechts			
3432	Kapitaltransferzahlungen an Beteiligungen			
3433	Kapitaltransferzahlungen an Unternehmen (Finanzunternehmen)			
3434	Kapitaltransferzahlungen an Haushalte und Organisationen ohne Erwerbscharakter			
3435	Kapitaltransferzahlungen an das Ausland			
<b>34</b>	<b>Summe Auszahlungen investive Gebarung</b>	<b>574.500,00</b>	<b>438.100,00</b>	<b>0,00</b>
<b>SA2</b>	<b>Saldo (2) Geldfluss aus der investiven Gebarung (33 – 34)</b>	<b>-239.300,00</b>	<b>-303.100,00</b>	<b>0,00</b>
<b>SA3</b>	<b>Saldo (3) Nettofinanzierungssaldo (Saldo 1 + Saldo 2)</b>	<b>-191.200,00</b>	<b>-130.700,00</b>	<b>29.578,60</b>
<b>351</b>	<b>Einzahlungen aus der Aufnahme von Finanzschulden</b>	<b>0,00</b>	<b>0,00</b>	<b>0,00</b>
3511	Einzahlungen aus empfangenen Darlehen von öffentlichen Körperschaften und Rechtsträgern			
3512	Einzahlungen aus empfangenen Darlehen von Beteiligungen			
3513	Einzahlungen aus empfangenen Darlehen von Unternehmen und privaten Haushalten			
3514	Einzahlungen aus Finanzschulden (Finanzunternehmen)			
3515	Einzahlungen aus Aufnahmen von Leasingverbindlichkeiten			
<b>353</b>	<b>Einzahlungen infolge eines Kapitaltausches bei derivativen Finanzinstrumenten mit Grundgeschäft</b>	<b>0,00</b>	<b>0,00</b>	<b>0,00</b>
3530	Einzahlungen infolge eines Kapitaltausches bei derivativen Finanzinstrumenten mit Grundgeschäft			
<b>355</b>	<b>Einzahlungen aus dem Abgang von Finanzinstrumenten</b>	<b>0,00</b>	<b>0,00</b>	<b>0,00</b>

**Öffentliche Ordnung und Sicherheit (Gruppe 1)**

MVAG	Mittelverwendungs- und aufbringungsgruppen (1. und 2. Ebene)	VA 2026	VA 2025	RA 2024
3550	Einzahlungen aus dem Abgang von Finanzinstrumenten			
<b>35</b>	<b>Summe Einzahlungen aus der Finanzierungstätigkeit</b>	<b>0,00</b>	<b>0,00</b>	<b>0,00</b>
<b>361</b>	<b>Auszahlungen aus der Tilgung von Finanzschulden</b>	<b>0,00</b>	<b>11.100,00</b>	<b>0,00</b>
3611	Auszahlungen aus empfangenen Darlehen von öffentlichen Körperschaften und Rechtsträgern			
3612	Auszahlungen aus empfangenen Darlehen von Beteiligungen			
3613	Auszahlungen aus empfangenen Darlehen von Unternehmen und privaten Haushalten			
3614	Auszahlungen aus Finanzschulden		11.100,00	
3615	Auszahlungen aus Rückzahlungen von Leasingverbindlichkeiten			
<b>363</b>	<b>Auszahlungen infolge eines Kapitaltausches bei derivativen Finanzinstrumenten mit Grundgeschäft</b>	<b>0,00</b>	<b>0,00</b>	<b>0,00</b>
3630	Auszahlungen infolge eines Kapitaltausches bei derivativen Finanzinstrumenten mit Grundgeschäft			
<b>365</b>	<b>Auszahlungen für den Erwerb von Finanzinstrumenten</b>	<b>0,00</b>	<b>0,00</b>	<b>0,00</b>
3650	Auszahlungen für den Erwerb von Finanzinstrumenten			
<b>36</b>	<b>Summe Auszahlungen aus der Finanzierungstätigkeit</b>	<b>0,00</b>	<b>11.100,00</b>	<b>0,00</b>
<b>SA4</b>	<b>Saldo (4) Geldfluss aus der Finanzierungstätigkeit (35 – 36)</b>	<b>0,00</b>	<b>-11.100,00</b>	<b>0,00</b>
<b>SA5</b>	<b>Saldo (5) Geldfluss aus der voranschlagswirksamen Gebarung (Saldo 3 + Saldo 4)</b>	<b>-191.200,00</b>	<b>-141.800,00</b>	<b>29.578,60</b>

## Unterricht, Erziehung, Sport und Wissenschaft (Gruppe 2)

MVAG	Mittelverwendungs- und aufbringungsgruppen (1. und 2. Ebene)	VA 2026	VA 2025	RA 2024
<b>311</b>	<b>Einzahlungen aus operativer Verwaltungstätigkeit</b>	<b>90.800,00</b>	<b>92.200,00</b>	<b>97.143,75</b>
3111	Einzahlungen aus eigenen Abgaben			
3112	Einzahlungen aus Ertragsanteilen			
3113	Einzahlungen aus Gebühren			
3114	Einzahlungen aus Leistungen	85.000,00	83.400,00	86.047,83
3115	Einzahlungen aus Besitz und wirtschaftlicher Tätigkeit	300,00	300,00	460,00
3116	Einzahlungen aus Veräußerung von geringwertigen Wirtschaftsgütern (GWG) und sonstige Einzahlungen	5.500,00	8.500,00	10.635,92
<b>312</b>	<b>Einzahlungen aus Transfers</b>	<b>146.900,00</b>	<b>192.900,00</b>	<b>171.262,03</b>
3121	Transferzahlungen von Trägern des öffentlichen Rechts	146.900,00	181.500,00	171.262,03
3122	Transferzahlungen von Beteiligungen			
3123	Transferzahlungen von Unternehmen (inkl. Finanzunternehmen)		11.400,00	
3124	Transferzahlungen von Haushalten und Organisationen ohne Erwerbscharakter			
3125	Transferzahlungen vom Ausland			
3126	Investitions- und Tilgungszuschüsse zwischen Unternehmungen und Betrieben der Gebietskörperschaft und der Gebietskörperschaft			
<b>313</b>	<b>Einzahlungen aus Finanzerträgen</b>	<b>0,00</b>	<b>0,00</b>	<b>0,00</b>
3131	Einzahlungen aus Zinserträgen			
3132	Einzahlungen aus Zinsen aus derivativen Finanzinstrumenten mit und ohne Grundgeschäft			
3133	Einzahlungen aus Gewinnentnahmen von marktbestimmten Betrieben			
3134	Sonstige Einzahlungen aus Finanzerträgen			
3135	Einzahlungen aus Dividenden/Gewinnausschüttungen			
<b>31</b>	<b>Summe Einzahlungen operative Gebarung</b>	<b>237.700,00</b>	<b>285.100,00</b>	<b>268.405,78</b>
<b>321</b>	<b>Auszahlungen aus Personalaufwand</b>	<b>323.700,00</b>	<b>283.600,00</b>	<b>263.303,65</b>
3211	Auszahlungen für Personalaufwand (Bezüge, Nebengebühren, und Mehrleistungsvergütungen)	259.500,00	227.600,00	209.111,05
3212	Auszahlungen für gesetzliche und freiwillige Sozialaufwendungen	64.200,00	56.000,00	54.192,60
3213	Auszahlungen aus sonstigem Personalaufwand			
<b>322</b>	<b>Auszahlungen aus Sachaufwand</b>	<b>206.000,00</b>	<b>219.700,00</b>	<b>277.389,97</b>
3221	Auszahlungen für Gebrauchs- und Verbrauchsgüter, Handelswaren	90.300,00	88.100,00	87.656,42
3222	Auszahlungen für Verwaltungs- und Betriebsaufwand	23.800,00	17.900,00	25.254,10
3223	Auszahlungen für Leasing- und Mietaufwand	1.200,00	1.200,00	843,00
3224	Auszahlungen für Instandhaltung	28.800,00	28.000,00	31.990,69
3225	Sonstige Auszahlungen aus Sachaufwand	61.900,00	84.500,00	131.645,76
3226	Auszahlungen aus der Inanspruchnahme von Haftungen			
<b>323</b>	<b>Auszahlungen aus Transfers</b>	<b>118.900,00</b>	<b>114.600,00</b>	<b>87.614,50</b>
3231	Transferzahlungen an Träger des öffentlichen Rechts	115.600,00	111.500,00	85.534,50

**Unterricht, Erziehung, Sport und Wissenschaft (Gruppe 2)**

MVAG	Mittelverwendungs- und aufbringungsgruppen (1. und 2. Ebene)	VA 2026	VA 2025	RA 2024
3232	Transferzahlungen an Beteiligungen			
3233	Transferzahlungen an Unternehmen (inkl. Finanzunternehmen)			
3234	Transferzahlungen an Haushalte und Organisationen ohne Erwerbscharakter	3.300,00	3.100,00	2.080,00
3235	Transferzahlungen an das Ausland			
3236	Investitions- und Tilgungszuschüsse zwischen Unternehmungen und Betrieben der Gebietskörperschaft und der Gebietskörperschaft			
<b>324</b>	<b>Auszahlungen aus Finanzaufwand</b>	<b>68.600,00</b>	<b>87.400,00</b>	<b>50.033,81</b>
3241	Auszahlungen für Zinsen	68.600,00	87.400,00	50.033,81
3242	Auszahlungen für Zinsen aus derivativen Finanzinstrumenten mit und ohne Grundgeschäft			
3243	Auszahlungen aus Gewinnentnahmen von marktbestimmten Betrieben			
3244	Sonstige Auszahlungen aus Finanzaufwendungen			
<b>32</b>	<b>Summe Auszahlungen operative Gebarung</b>	<b>717.200,00</b>	<b>705.300,00</b>	<b>678.341,93</b>
<b>SA1</b>	<b>Saldo (1) Geldfluss aus der operativen Gebarung (31 – 32)</b>	<b>-479.500,00</b>	<b>-420.200,00</b>	<b>-409.936,15</b>
<b>331</b>	<b>Einzahlungen aus der Investitionstätigkeit</b>	<b>0,00</b>	<b>0,00</b>	<b>0,00</b>
3311	Einzahlungen aus der Veräußerung von immateriellem Vermögen			
3312	Einzahlungen aus der Veräußerung von Grundstücken und Grundstückeinrichtungen			
3313	Einzahlungen aus der Veräußerung von Gebäuden und Bauten			
3314	Einzahlungen aus der Veräußerung von technischen Anlagen, Fahrzeugen und Maschinen			
3315	Einzahlungen aus der Veräußerung von Amts-, Betriebs- und Geschäftsausstattung			
3316	Einzahlungen aus der Veräußerung von Kulturgütern			
3317	Einzahlungen aus der Veräußerung von Beteiligungen			
3318	Einzahlungen aus der Veräußerung von kofinanzierten Schutzbauten			
<b>332</b>	<b>Einzahlungen aus der Rückzahlung von Darlehen sowie gewährten Vorschüssen</b>	<b>0,00</b>	<b>0,00</b>	<b>0,00</b>
3321	Einzahlungen aus Darlehen an Träger des öffentlichen Rechts			
3322	Einzahlungen aus Darlehen an Beteiligungen			
3323	Einzahlungen aus Darlehen an Unternehmen und Haushalte			
3325	Einzahlungen aus Vorschüssen und Anzahlungen			
<b>333</b>	<b>Einzahlungen aus Kapitaltransfers</b>	<b>0,00</b>	<b>350.000,00</b>	<b>0,00</b>
3331	Kapitaltransferzahlungen von Trägern des öffentlichen Rechts		350.000,00	
3332	Kapitaltransferzahlungen von Beteiligungen			
3333	Kapitaltransferzahlungen von Unternehmen			
3334	Kapitaltransferzahlungen von Haushalten und Organisationen ohne Erwerbscharakter			
3335	Kapitaltransferzahlungen vom Ausland			
<b>33</b>	<b>Summe Einzahlungen investive Gebarung</b>	<b>0,00</b>	<b>350.000,00</b>	<b>0,00</b>

**Unterricht, Erziehung, Sport und Wissenschaft (Gruppe 2)**

MVAG	Mittelverwendungs- und aufbringungsgruppen (1. und 2. Ebene)	VA 2026	VA 2025	RA 2024
<b>341</b>	<b>Auszahlungen aus der Investitionstätigkeit</b>	<b>4.600,00</b>	<b>4.600,00</b>	<b>1.701.630,82</b>
3411	Auszahlungen für den Erwerb von immateriellem Vermögen			999,00
3412	Auszahlungen für den Erwerb von Grundstücken und Grundstückseinrichtungen			12.109,31
3413	Auszahlungen für den Erwerb von Gebäuden und Bauten			1.668.681,88
3414	Auszahlungen für den Erwerb von technischen Anlagen, Fahrzeugen und Maschinen	1.100,00	1.100,00	
3415	Auszahlungen für den Erwerb von Amts-, Betriebs- und Geschäftsausstattung	3.500,00	3.500,00	19.840,63
3416	Auszahlungen für den Erwerb von Kulturgütern			
3417	Auszahlungen für den Erwerb von Beteiligungen			
3418	Auszahlungen für den Erwerb von kofinanzierten Schutzbauten			
<b>342</b>	<b>Auszahlungen aus der Gewährung von Darlehen sowie gewährten Vorschüssen</b>	<b>0,00</b>	<b>0,00</b>	<b>0,00</b>
3421	Auszahlungen von Darlehen an Träger des öffentlichen Rechts			
3422	Auszahlungen von Darlehen an Beteiligungen			
3423	Auszahlungen von Darlehen an Unternehmen und Haushalte			
3425	Auszahlungen von Vorschüssen und Anzahlungen			
<b>343</b>	<b>Auszahlungen aus Kapitaltransfers</b>	<b>0,00</b>	<b>0,00</b>	<b>0,00</b>
3431	Kapitaltransferzahlungen an Träger des öffentlichen Rechts			
3432	Kapitaltransferzahlungen an Beteiligungen			
3433	Kapitaltransferzahlungen an Unternehmen (Finanzunternehmen)			
3434	Kapitaltransferzahlungen an Haushalte und Organisationen ohne Erwerbscharakter			
3435	Kapitaltransferzahlungen an das Ausland			
<b>34</b>	<b>Summe Auszahlungen investive Gebarung</b>	<b>4.600,00</b>	<b>4.600,00</b>	<b>1.701.630,82</b>
<b>SA2</b>	<b>Saldo (2) Geldfluss aus der investiven Gebarung (33 – 34)</b>	<b>-4.600,00</b>	<b>345.400,00</b>	<b>-1.701.630,82</b>
<b>SA3</b>	<b>Saldo (3) Nettofinanzierungssaldo (Saldo 1 + Saldo 2)</b>	<b>-484.100,00</b>	<b>-74.800,00</b>	<b>-2.111.566,97</b>
<b>351</b>	<b>Einzahlungen aus der Aufnahme von Finanzschulden</b>	<b>0,00</b>	<b>0,00</b>	<b>2.152.700,00</b>
3511	Einzahlungen aus empfangenen Darlehen von öffentlichen Körperschaften und Rechtsträgern			
3512	Einzahlungen aus empfangenen Darlehen von Beteiligungen			
3513	Einzahlungen aus empfangenen Darlehen von Unternehmen und privaten Haushalten			
3514	Einzahlungen aus Finanzschulden (Finanzunternehmen)			2.152.700,00
3515	Einzahlungen aus Aufnahmen von Leasingverbindlichkeiten			
<b>353</b>	<b>Einzahlungen infolge eines Kapitaltausches bei derivativen Finanzinstrumenten mit Grundgeschäft</b>	<b>0,00</b>	<b>0,00</b>	<b>0,00</b>
3530	Einzahlungen infolge eines Kapitaltausches bei derivativen Finanzinstrumenten mit Grundgeschäft			
<b>355</b>	<b>Einzahlungen aus dem Abgang von Finanzinstrumenten</b>	<b>0,00</b>	<b>0,00</b>	<b>0,00</b>

**Unterricht, Erziehung, Sport und Wissenschaft (Gruppe 2)**

<b>MVAG</b>	<b>Mittelverwendungs- und aufbringungsgruppen (1. und 2. Ebene)</b>	<b>VA 2026</b>	<b>VA 2025</b>	<b>RA 2024</b>
3550	Einzahlungen aus dem Abgang von Finanzinstrumenten			
<b>35</b>	<b>Summe Einzahlungen aus der Finanzierungstätigkeit</b>	<b>0,00</b>	<b>0,00</b>	<b>2.152.700,00</b>
<b>361</b>	<b>Auszahlungen aus der Tilgung von Finanzschulden</b>	<b>1.050.300,00</b>	<b>743.700,00</b>	<b>203.824,82</b>
3611	Auszahlungen aus empfangenen Darlehen von öffentlichen Körperschaften und Rechtsträgern			
3612	Auszahlungen aus empfangenen Darlehen von Beteiligungen			
3613	Auszahlungen aus empfangenen Darlehen von Unternehmen und privaten Haushalten			
3614	Auszahlungen aus Finanzschulden	1.050.300,00	743.700,00	203.824,82
3615	Auszahlungen aus Rückzahlungen von Leasingverbindlichkeiten			
<b>363</b>	<b>Auszahlungen infolge eines Kapitaltausches bei derivativen Finanzinstrumenten mit Grundgeschäft</b>	<b>0,00</b>	<b>0,00</b>	<b>0,00</b>
3630	Auszahlungen infolge eines Kapitaltausches bei derivativen Finanzinstrumenten mit Grundgeschäft			
<b>365</b>	<b>Auszahlungen für den Erwerb von Finanzinstrumenten</b>	<b>0,00</b>	<b>0,00</b>	<b>0,00</b>
3650	Auszahlungen für den Erwerb von Finanzinstrumenten			
<b>36</b>	<b>Summe Auszahlungen aus der Finanzierungstätigkeit</b>	<b>1.050.300,00</b>	<b>743.700,00</b>	<b>203.824,82</b>
<b>SA4</b>	<b>Saldo (4) Geldfluss aus der Finanzierungstätigkeit (35 – 36)</b>	<b>-1.050.300,00</b>	<b>-743.700,00</b>	<b>1.948.875,18</b>
<b>SA5</b>	<b>Saldo (5) Geldfluss aus der voranschlagswirksamen Gebarung (Saldo 3 + Saldo 4)</b>	<b>-1.534.400,00</b>	<b>-818.500,00</b>	<b>-162.691,79</b>

**Kunst, Kultur und Kultus (Gruppe 3)**

MVAG	Mittelverwendungs- und aufbringungsgruppen (1. und 2. Ebene)	VA 2026	VA 2025	RA 2024
<b>311</b>	<b>Einzahlungen aus operativer Verwaltungstätigkeit</b>	<b>100,00</b>	<b>100,00</b>	<b>54,00</b>
3111	Einzahlungen aus eigenen Abgaben			
3112	Einzahlungen aus Ertragsanteilen			
3113	Einzahlungen aus Gebühren			
3114	Einzahlungen aus Leistungen	100,00	100,00	54,00
3115	Einzahlungen aus Besitz und wirtschaftlicher Tätigkeit			
3116	Einzahlungen aus Veräußerung von geringwertigen Wirtschaftsgütern (GWG) und sonstige Einzahlungen			
<b>312</b>	<b>Einzahlungen aus Transfers</b>	<b>0,00</b>	<b>0,00</b>	<b>0,00</b>
3121	Transferzahlungen von Trägern des öffentlichen Rechts			
3122	Transferzahlungen von Beteiligungen			
3123	Transferzahlungen von Unternehmen (inkl. Finanzunternehmen)			
3124	Transferzahlungen von Haushalten und Organisationen ohne Erwerbscharakter			
3125	Transferzahlungen vom Ausland			
3126	Investitions- und Tilgungszuschüsse zwischen Unternehmungen und Betrieben der Gebietskörperschaft und der Gebietskörperschaft			
<b>313</b>	<b>Einzahlungen aus Finanzerträgen</b>	<b>0,00</b>	<b>0,00</b>	<b>0,00</b>
3131	Einzahlungen aus Zinserträgen			
3132	Einzahlungen aus Zinsen aus derivativen Finanzinstrumenten mit und ohne Grundgeschäft			
3133	Einzahlungen aus Gewinnentnahmen von marktbestimmten Betrieben			
3134	Sonstige Einzahlungen aus Finanzerträgen			
3135	Einzahlungen aus Dividenden/Gewinnausschüttungen			
<b>31</b>	<b>Summe Einzahlungen operative Gebarung</b>	<b>100,00</b>	<b>100,00</b>	<b>54,00</b>
<b>321</b>	<b>Auszahlungen aus Personalaufwand</b>	<b>0,00</b>	<b>0,00</b>	<b>0,00</b>
3211	Auszahlungen für Personalaufwand (Bezüge, Nebengebühren, und Mehrleistungsvergütungen)			
3212	Auszahlungen für gesetzliche und freiwillige Sozialaufwendungen			
3213	Auszahlungen aus sonstigem Personalaufwand			
<b>322</b>	<b>Auszahlungen aus Sachaufwand</b>	<b>4.200,00</b>	<b>4.300,00</b>	<b>4.499,68</b>
3221	Auszahlungen für Gebrauchs- und Verbrauchsgüter, Handelswaren			
3222	Auszahlungen für Verwaltungs- und Betriebsaufwand			
3223	Auszahlungen für Leasing- und Mietaufwand			
3224	Auszahlungen für Instandhaltung	500,00	500,00	216,88
3225	Sonstige Auszahlungen aus Sachaufwand	3.700,00	3.800,00	4.282,80
3226	Auszahlungen aus der Inanspruchnahme von Haftungen			
<b>323</b>	<b>Auszahlungen aus Transfers</b>	<b>79.500,00</b>	<b>52.700,00</b>	<b>47.338,31</b>
3231	Transferzahlungen an Träger des öffentlichen Rechts	77.000,00	50.200,00	45.258,25

**Kunst, Kultur und Kultus (Gruppe 3)**

MVAG	Mittelverwendungs- und aufbringungsgruppen (1. und 2. Ebene)	VA 2026	VA 2025	RA 2024
3232	Transferzahlungen an Beteiligungen			
3233	Transferzahlungen an Unternehmen (inkl. Finanzunternehmen)			
3234	Transferzahlungen an Haushalte und Organisationen ohne Erwerbscharakter	2.500,00	2.500,00	2.080,06
3235	Transferzahlungen an das Ausland			
3236	Investitions- und Tilgungszuschüsse zwischen Unternehmungen und Betrieben der Gebietskörperschaft und der Gebietskörperschaft			
<b>324</b>	<b>Auszahlungen aus Finanzaufwand</b>	<b>0,00</b>	<b>0,00</b>	<b>0,00</b>
3241	Auszahlungen für Zinsen			
3242	Auszahlungen für Zinsen aus derivativen Finanzinstrumenten mit und ohne Grundgeschäft			
3243	Auszahlungen aus Gewinnentnahmen von marktbestimmten Betrieben			
3244	Sonstige Auszahlungen aus Finanzaufwendungen			
<b>32</b>	<b>Summe Auszahlungen operative Gebarung</b>	<b>83.700,00</b>	<b>57.000,00</b>	<b>51.837,99</b>
<b>SA1</b>	<b>Saldo (1) Geldfluss aus der operativen Gebarung (31 – 32)</b>	<b>-83.600,00</b>	<b>-56.900,00</b>	<b>-51.783,99</b>
<b>331</b>	<b>Einzahlungen aus der Investitionstätigkeit</b>	<b>0,00</b>	<b>0,00</b>	<b>0,00</b>
3311	Einzahlungen aus der Veräußerung von immateriellem Vermögen			
3312	Einzahlungen aus der Veräußerung von Grundstücken und Grundstückeinrichtungen			
3313	Einzahlungen aus der Veräußerung von Gebäuden und Bauten			
3314	Einzahlungen aus der Veräußerung von technischen Anlagen, Fahrzeugen und Maschinen			
3315	Einzahlungen aus der Veräußerung von Amts-, Betriebs- und Geschäftsausstattung			
3316	Einzahlungen aus der Veräußerung von Kulturgütern			
3317	Einzahlungen aus der Veräußerung von Beteiligungen			
3318	Einzahlungen aus der Veräußerung von kofinanzierten Schutzbauten			
<b>332</b>	<b>Einzahlungen aus der Rückzahlung von Darlehen sowie gewährten Vorschüssen</b>	<b>0,00</b>	<b>0,00</b>	<b>0,00</b>
3321	Einzahlungen aus Darlehen an Träger des öffentlichen Rechts			
3322	Einzahlungen aus Darlehen an Beteiligungen			
3323	Einzahlungen aus Darlehen an Unternehmen und Haushalte			
3325	Einzahlungen aus Vorschüssen und Anzahlungen			
<b>333</b>	<b>Einzahlungen aus Kapitaltransfers</b>	<b>0,00</b>	<b>0,00</b>	<b>0,00</b>
3331	Kapitaltransferzahlungen von Trägern des öffentlichen Rechts			
3332	Kapitaltransferzahlungen von Beteiligungen			
3333	Kapitaltransferzahlungen von Unternehmen			
3334	Kapitaltransferzahlungen von Haushalten und Organisationen ohne Erwerbscharakter			
3335	Kapitaltransferzahlungen vom Ausland			
<b>33</b>	<b>Summe Einzahlungen investive Gebarung</b>	<b>0,00</b>	<b>0,00</b>	<b>0,00</b>



**Kunst, Kultur und Kultus (Gruppe 3)**

MVAG	Mittelverwendungs- und aufbringungsgruppen (1. und 2. Ebene)	VA 2026	VA 2025	RA 2024
<b>341</b>	<b>Auszahlungen aus der Investitionstätigkeit</b>	<b>0,00</b>	<b>0,00</b>	<b>0,00</b>
3411	Auszahlungen für den Erwerb von immateriellem Vermögen			
3412	Auszahlungen für den Erwerb von Grundstücken und Grundstückseinrichtungen			
3413	Auszahlungen für den Erwerb von Gebäuden und Bauten			
3414	Auszahlungen für den Erwerb von technischen Anlagen, Fahrzeugen und Maschinen			
3415	Auszahlungen für den Erwerb von Amts-, Betriebs- und Geschäftsausstattung			
3416	Auszahlungen für den Erwerb von Kulturgütern			
3417	Auszahlungen für den Erwerb von Beteiligungen			
3418	Auszahlungen für den Erwerb von kofinanzierten Schutzbauten			
<b>342</b>	<b>Auszahlungen aus der Gewährung von Darlehen sowie gewährten Vorschüssen</b>	<b>0,00</b>	<b>0,00</b>	<b>0,00</b>
3421	Auszahlungen von Darlehen an Träger des öffentlichen Rechts			
3422	Auszahlungen von Darlehen an Beteiligungen			
3423	Auszahlungen von Darlehen an Unternehmen und Haushalte			
3425	Auszahlungen von Vorschüssen und Anzahlungen			
<b>343</b>	<b>Auszahlungen aus Kapitaltransfers</b>	<b>0,00</b>	<b>0,00</b>	<b>0,00</b>
3431	Kapitaltransferzahlungen an Träger des öffentlichen Rechts			
3432	Kapitaltransferzahlungen an Beteiligungen			
3433	Kapitaltransferzahlungen an Unternehmen (Finanzunternehmen)			
3434	Kapitaltransferzahlungen an Haushalte und Organisationen ohne Erwerbscharakter			
3435	Kapitaltransferzahlungen an das Ausland			
<b>34</b>	<b>Summe Auszahlungen investive Gebarung</b>	<b>0,00</b>	<b>0,00</b>	<b>0,00</b>
<b>SA2</b>	<b>Saldo (2) Geldfluss aus der investiven Gebarung (33 – 34)</b>	<b>0,00</b>	<b>0,00</b>	<b>0,00</b>
<b>SA3</b>	<b>Saldo (3) Nettofinanzierungssaldo (Saldo 1 + Saldo 2)</b>	<b>-83.600,00</b>	<b>-56.900,00</b>	<b>-51.783,99</b>
<b>351</b>	<b>Einzahlungen aus der Aufnahme von Finanzschulden</b>	<b>0,00</b>	<b>0,00</b>	<b>0,00</b>
3511	Einzahlungen aus empfangenen Darlehen von öffentlichen Körperschaften und Rechtsträgern			
3512	Einzahlungen aus empfangenen Darlehen von Beteiligungen			
3513	Einzahlungen aus empfangenen Darlehen von Unternehmen und privaten Haushalten			
3514	Einzahlungen aus Finanzschulden (Finanzunternehmen)			
3515	Einzahlungen aus Aufnahmen von Leasingverbindlichkeiten			
<b>353</b>	<b>Einzahlungen infolge eines Kapitaltausches bei derivativen Finanzinstrumenten mit Grundgeschäft</b>	<b>0,00</b>	<b>0,00</b>	<b>0,00</b>
3530	Einzahlungen infolge eines Kapitaltausches bei derivativen Finanzinstrumenten mit Grundgeschäft			
<b>355</b>	<b>Einzahlungen aus dem Abgang von Finanzinstrumenten</b>	<b>0,00</b>	<b>0,00</b>	<b>0,00</b>

**Kunst, Kultur und Kultus (Gruppe 3)**

MVAG	Mittelverwendungs- und aufbringungsgruppen (1. und 2. Ebene)	VA 2026	VA 2025	RA 2024
3550	Einzahlungen aus dem Abgang von Finanzinstrumenten			
<b>35</b>	<b>Summe Einzahlungen aus der Finanzierungstätigkeit</b>	<b>0,00</b>	<b>0,00</b>	<b>0,00</b>
<b>361</b>	<b>Auszahlungen aus der Tilgung von Finanzschulden</b>	<b>0,00</b>	<b>0,00</b>	<b>0,00</b>
3611	Auszahlungen aus empfangenen Darlehen von öffentlichen Körperschaften und Rechtsträgern			
3612	Auszahlungen aus empfangenen Darlehen von Beteiligungen			
3613	Auszahlungen aus empfangenen Darlehen von Unternehmen und privaten Haushalten			
3614	Auszahlungen aus Finanzschulden			
3615	Auszahlungen aus Rückzahlungen von Leasingverbindlichkeiten			
<b>363</b>	<b>Auszahlungen infolge eines Kapitaltausches bei derivativen Finanzinstrumenten mit Grundgeschäft</b>	<b>0,00</b>	<b>0,00</b>	<b>0,00</b>
3630	Auszahlungen infolge eines Kapitaltausches bei derivativen Finanzinstrumenten mit Grundgeschäft			
<b>365</b>	<b>Auszahlungen für den Erwerb von Finanzinstrumenten</b>	<b>0,00</b>	<b>0,00</b>	<b>0,00</b>
3650	Auszahlungen für den Erwerb von Finanzinstrumenten			
<b>36</b>	<b>Summe Auszahlungen aus der Finanzierungstätigkeit</b>	<b>0,00</b>	<b>0,00</b>	<b>0,00</b>
<b>SA4</b>	<b>Saldo (4) Geldfluss aus der Finanzierungstätigkeit (35 – 36)</b>	<b>0,00</b>	<b>0,00</b>	<b>0,00</b>
<b>SA5</b>	<b>Saldo (5) Geldfluss aus der voranschlagswirksamen Gebarung (Saldo 3 + Saldo 4)</b>	<b>-83.600,00</b>	<b>-56.900,00</b>	<b>-51.783,99</b>

**Soziale Wohlfahrt und Wohnbauförderung (Gruppe 4)**

MVAG	Mittelverwendungs- und aufbringungsgruppen (1. und 2. Ebene)	VA 2026	VA 2025	RA 2024
<b>311</b>	<b>Einzahlungen aus operativer Verwaltungstätigkeit</b>	<b>0,00</b>	<b>0,00</b>	<b>0,00</b>
3111	Einzahlungen aus eigenen Abgaben			
3112	Einzahlungen aus Ertragsanteilen			
3113	Einzahlungen aus Gebühren			
3114	Einzahlungen aus Leistungen			
3115	Einzahlungen aus Besitz und wirtschaftlicher Tätigkeit			
3116	Einzahlungen aus Veräußerung von geringwertigen Wirtschaftsgütern (GWG) und sonstige Einzahlungen			
<b>312</b>	<b>Einzahlungen aus Transfers</b>	<b>300,00</b>	<b>0,00</b>	<b>676,80</b>
3121	Transferzahlungen von Trägern des öffentlichen Rechts	300,00		676,80
3122	Transferzahlungen von Beteiligungen			
3123	Transferzahlungen von Unternehmen (inkl. Finanzunternehmen)			
3124	Transferzahlungen von Haushalten und Organisationen ohne Erwerbscharakter			
3125	Transferzahlungen vom Ausland			
3126	Investitions- und Tilgungszuschüsse zwischen Unternehmungen und Betrieben der Gebietskörperschaft und der Gebietskörperschaft			
<b>313</b>	<b>Einzahlungen aus Finanzerträgen</b>	<b>0,00</b>	<b>0,00</b>	<b>0,00</b>
3131	Einzahlungen aus Zinserträgen			
3132	Einzahlungen aus Zinsen aus derivativen Finanzinstrumenten mit und ohne Grundgeschäft			
3133	Einzahlungen aus Gewinnentnahmen von marktbestimmten Betrieben			
3134	Sonstige Einzahlungen aus Finanzerträgen			
3135	Einzahlungen aus Dividenden/Gewinnausschüttungen			
<b>31</b>	<b>Summe Einzahlungen operative Gebarung</b>	<b>300,00</b>	<b>0,00</b>	<b>676,80</b>
<b>321</b>	<b>Auszahlungen aus Personalaufwand</b>	<b>0,00</b>	<b>0,00</b>	<b>0,00</b>
3211	Auszahlungen für Personalaufwand (Bezüge, Nebengebühren, und Mehrleistungsvergütungen)			
3212	Auszahlungen für gesetzliche und freiwillige Sozialaufwendungen			
3213	Auszahlungen aus sonstigem Personalaufwand			
<b>322</b>	<b>Auszahlungen aus Sachaufwand</b>	<b>1.000,00</b>	<b>1.000,00</b>	<b>1.857,90</b>
3221	Auszahlungen für Gebrauchs- und Verbrauchsgüter, Handelswaren	500,00	500,00	842,70
3222	Auszahlungen für Verwaltungs- und Betriebsaufwand			
3223	Auszahlungen für Leasing- und Mietaufwand			
3224	Auszahlungen für Instandhaltung			
3225	Sonstige Auszahlungen aus Sachaufwand	500,00	500,00	1.015,20
3226	Auszahlungen aus der Inanspruchnahme von Haftungen			
<b>323</b>	<b>Auszahlungen aus Transfers</b>	<b>384.300,00</b>	<b>357.000,00</b>	<b>310.541,23</b>
3231	Transferzahlungen an Träger des öffentlichen Rechts	377.200,00	348.900,00	303.641,23

**Soziale Wohlfahrt und Wohnbauförderung (Gruppe 4)**

MVAG	Mittelverwendungs- und aufbringungsgruppen (1. und 2. Ebene)	VA 2026	VA 2025	RA 2024
3232	Transferzahlungen an Beteiligungen			
3233	Transferzahlungen an Unternehmen (inkl. Finanzunternehmen)			
3234	Transferzahlungen an Haushalte und Organisationen ohne Erwerbscharakter	7.100,00	8.100,00	6.900,00
3235	Transferzahlungen an das Ausland			
3236	Investitions- und Tilgungszuschüsse zwischen Unternehmungen und Betrieben der Gebietskörperschaft und der Gebietskörperschaft			
<b>324</b>	<b>Auszahlungen aus Finanzaufwand</b>	<b>0,00</b>	<b>0,00</b>	<b>0,00</b>
3241	Auszahlungen für Zinsen			
3242	Auszahlungen für Zinsen aus derivativen Finanzinstrumenten mit und ohne Grundgeschäft			
3243	Auszahlungen aus Gewinnentnahmen von marktbestimmten Betrieben			
3244	Sonstige Auszahlungen aus Finanzaufwendungen			
<b>32</b>	<b>Summe Auszahlungen operative Gebarung</b>	<b>385.300,00</b>	<b>358.000,00</b>	<b>312.399,13</b>
<b>SA1</b>	<b>Saldo (1) Geldfluss aus der operativen Gebarung (31 – 32)</b>	<b>-385.000,00</b>	<b>-358.000,00</b>	<b>-311.722,33</b>
<b>331</b>	<b>Einzahlungen aus der Investitionstätigkeit</b>	<b>0,00</b>	<b>0,00</b>	<b>0,00</b>
3311	Einzahlungen aus der Veräußerung von immateriellem Vermögen			
3312	Einzahlungen aus der Veräußerung von Grundstücken und Grundstückeinrichtungen			
3313	Einzahlungen aus der Veräußerung von Gebäuden und Bauten			
3314	Einzahlungen aus der Veräußerung von technischen Anlagen, Fahrzeugen und Maschinen			
3315	Einzahlungen aus der Veräußerung von Amts-, Betriebs- und Geschäftsausstattung			
3316	Einzahlungen aus der Veräußerung von Kulturgütern			
3317	Einzahlungen aus der Veräußerung von Beteiligungen			
3318	Einzahlungen aus der Veräußerung von kofinanzierten Schutzbauten			
<b>332</b>	<b>Einzahlungen aus der Rückzahlung von Darlehen sowie gewährten Vorschüssen</b>	<b>0,00</b>	<b>0,00</b>	<b>0,00</b>
3321	Einzahlungen aus Darlehen an Träger des öffentlichen Rechts			
3322	Einzahlungen aus Darlehen an Beteiligungen			
3323	Einzahlungen aus Darlehen an Unternehmen und Haushalte			
3325	Einzahlungen aus Vorschüssen und Anzahlungen			
<b>333</b>	<b>Einzahlungen aus Kapitaltransfers</b>	<b>0,00</b>	<b>0,00</b>	<b>0,00</b>
3331	Kapitaltransferzahlungen von Trägern des öffentlichen Rechts			
3332	Kapitaltransferzahlungen von Beteiligungen			
3333	Kapitaltransferzahlungen von Unternehmen			
3334	Kapitaltransferzahlungen von Haushalten und Organisationen ohne Erwerbscharakter			
3335	Kapitaltransferzahlungen vom Ausland			
<b>33</b>	<b>Summe Einzahlungen investive Gebarung</b>	<b>0,00</b>	<b>0,00</b>	<b>0,00</b>

**Soziale Wohlfahrt und Wohnbauförderung (Gruppe 4)**

MVAG	Mittelverwendungs- und aufbringungsgruppen (1. und 2. Ebene)	VA 2026	VA 2025	RA 2024
<b>341</b>	<b>Auszahlungen aus der Investitionstätigkeit</b>	<b>0,00</b>	<b>0,00</b>	<b>0,00</b>
3411	Auszahlungen für den Erwerb von immateriellem Vermögen			
3412	Auszahlungen für den Erwerb von Grundstücken und Grundstückseinrichtungen			
3413	Auszahlungen für den Erwerb von Gebäuden und Bauten			
3414	Auszahlungen für den Erwerb von technischen Anlagen, Fahrzeugen und Maschinen			
3415	Auszahlungen für den Erwerb von Amts-, Betriebs- und Geschäftsausstattung			
3416	Auszahlungen für den Erwerb von Kulturgütern			
3417	Auszahlungen für den Erwerb von Beteiligungen			
3418	Auszahlungen für den Erwerb von kofinanzierten Schutzbauten			
<b>342</b>	<b>Auszahlungen aus der Gewährung von Darlehen sowie gewährten Vorschüssen</b>	<b>0,00</b>	<b>0,00</b>	<b>0,00</b>
3421	Auszahlungen von Darlehen an Träger des öffentlichen Rechts			
3422	Auszahlungen von Darlehen an Beteiligungen			
3423	Auszahlungen von Darlehen an Unternehmen und Haushalte			
3425	Auszahlungen von Vorschüssen und Anzahlungen			
<b>343</b>	<b>Auszahlungen aus Kapitaltransfers</b>	<b>0,00</b>	<b>0,00</b>	<b>0,00</b>
3431	Kapitaltransferzahlungen an Träger des öffentlichen Rechts			
3432	Kapitaltransferzahlungen an Beteiligungen			
3433	Kapitaltransferzahlungen an Unternehmen (Finanzunternehmen)			
3434	Kapitaltransferzahlungen an Haushalte und Organisationen ohne Erwerbscharakter			
3435	Kapitaltransferzahlungen an das Ausland			
<b>34</b>	<b>Summe Auszahlungen investive Gebarung</b>	<b>0,00</b>	<b>0,00</b>	<b>0,00</b>
<b>SA2</b>	<b>Saldo (2) Geldfluss aus der investiven Gebarung (33 – 34)</b>	<b>0,00</b>	<b>0,00</b>	<b>0,00</b>
<b>SA3</b>	<b>Saldo (3) Nettofinanzierungssaldo (Saldo 1 + Saldo 2)</b>	<b>-385.000,00</b>	<b>-358.000,00</b>	<b>-311.722,33</b>
<b>351</b>	<b>Einzahlungen aus der Aufnahme von Finanzschulden</b>	<b>0,00</b>	<b>0,00</b>	<b>0,00</b>
3511	Einzahlungen aus empfangenen Darlehen von öffentlichen Körperschaften und Rechtsträgern			
3512	Einzahlungen aus empfangenen Darlehen von Beteiligungen			
3513	Einzahlungen aus empfangenen Darlehen von Unternehmen und privaten Haushalten			
3514	Einzahlungen aus Finanzschulden (Finanzunternehmen)			
3515	Einzahlungen aus Aufnahmen von Leasingverbindlichkeiten			
<b>353</b>	<b>Einzahlungen infolge eines Kapitaltausches bei derivativen Finanzinstrumenten mit Grundgeschäft</b>	<b>0,00</b>	<b>0,00</b>	<b>0,00</b>
3530	Einzahlungen infolge eines Kapitaltausches bei derivativen Finanzinstrumenten mit Grundgeschäft			
<b>355</b>	<b>Einzahlungen aus dem Abgang von Finanzinstrumenten</b>	<b>0,00</b>	<b>0,00</b>	<b>0,00</b>

**Soziale Wohlfahrt und Wohnbauförderung (Gruppe 4)**

MVAG	Mittelverwendungs- und aufbringungsgruppen (1. und 2. Ebene)	VA 2026	VA 2025	RA 2024
3550	Einzahlungen aus dem Abgang von Finanzinstrumenten			
<b>35</b>	<b>Summe Einzahlungen aus der Finanzierungstätigkeit</b>	<b>0,00</b>	<b>0,00</b>	<b>0,00</b>
<b>361</b>	<b>Auszahlungen aus der Tilgung von Finanzschulden</b>	<b>0,00</b>	<b>0,00</b>	<b>0,00</b>
3611	Auszahlungen aus empfangenen Darlehen von öffentlichen Körperschaften und Rechtsträgern			
3612	Auszahlungen aus empfangenen Darlehen von Beteiligungen			
3613	Auszahlungen aus empfangenen Darlehen von Unternehmen und privaten Haushalten			
3614	Auszahlungen aus Finanzschulden			
3615	Auszahlungen aus Rückzahlungen von Leasingverbindlichkeiten			
<b>363</b>	<b>Auszahlungen infolge eines Kapitaltausches bei derivativen Finanzinstrumenten mit Grundgeschäft</b>	<b>0,00</b>	<b>0,00</b>	<b>0,00</b>
3630	Auszahlungen infolge eines Kapitaltausches bei derivativen Finanzinstrumenten mit Grundgeschäft			
<b>365</b>	<b>Auszahlungen für den Erwerb von Finanzinstrumenten</b>	<b>0,00</b>	<b>0,00</b>	<b>0,00</b>
3650	Auszahlungen für den Erwerb von Finanzinstrumenten			
<b>36</b>	<b>Summe Auszahlungen aus der Finanzierungstätigkeit</b>	<b>0,00</b>	<b>0,00</b>	<b>0,00</b>
<b>SA4</b>	<b>Saldo (4) Geldfluss aus der Finanzierungstätigkeit (35 – 36)</b>	<b>0,00</b>	<b>0,00</b>	<b>0,00</b>
<b>SA5</b>	<b>Saldo (5) Geldfluss aus der voranschlagswirksamen Gebarung (Saldo 3 + Saldo 4)</b>	<b>-385.000,00</b>	<b>-358.000,00</b>	<b>-311.722,33</b>

## Gesundheit (Gruppe 5)

MVAG	Mittelverwendungs- und aufbringungsgruppen (1. und 2. Ebene)	VA 2026	VA 2025	RA 2024
<b>311</b>	<b>Einzahlungen aus operativer Verwaltungstätigkeit</b>	<b>2.100,00</b>	<b>3.600,00</b>	<b>1.736,64</b>
3111	Einzahlungen aus eigenen Abgaben			
3112	Einzahlungen aus Ertragsanteilen			
3113	Einzahlungen aus Gebühren			
3114	Einzahlungen aus Leistungen	600,00	2.600,00	606,64
3115	Einzahlungen aus Besitz und wirtschaftlicher Tätigkeit			
3116	Einzahlungen aus Veräußerung von geringwertigen Wirtschaftsgütern (GWG) und sonstige Einzahlungen	1.500,00	1.000,00	1.130,00
<b>312</b>	<b>Einzahlungen aus Transfers</b>	<b>11.700,00</b>	<b>0,00</b>	<b>0,00</b>
3121	Transferzahlungen von Trägern des öffentlichen Rechts	11.700,00		
3122	Transferzahlungen von Beteiligungen			
3123	Transferzahlungen von Unternehmen (inkl. Finanzunternehmen)			
3124	Transferzahlungen von Haushalten und Organisationen ohne Erwerbscharakter			
3125	Transferzahlungen vom Ausland			
3126	Investitions- und Tilgungszuschüsse zwischen Unternehmungen und Betrieben der Gebietskörperschaft und der Gebietskörperschaft			
<b>313</b>	<b>Einzahlungen aus Finanzerträgen</b>	<b>0,00</b>	<b>0,00</b>	<b>0,00</b>
3131	Einzahlungen aus Zinserträgen			
3132	Einzahlungen aus Zinsen aus derivativen Finanzinstrumenten mit und ohne Grundgeschäft			
3133	Einzahlungen aus Gewinnentnahmen von marktbestimmten Betrieben			
3134	Sonstige Einzahlungen aus Finanzerträgen			
3135	Einzahlungen aus Dividenden/Gewinnausschüttungen			
<b>31</b>	<b>Summe Einzahlungen operative Gebarung</b>	<b>13.800,00</b>	<b>3.600,00</b>	<b>1.736,64</b>
<b>321</b>	<b>Auszahlungen aus Personalaufwand</b>	<b>0,00</b>	<b>0,00</b>	<b>0,00</b>
3211	Auszahlungen für Personalaufwand (Bezüge, Nebengebühren, und Mehrleistungsvergütungen)			
3212	Auszahlungen für gesetzliche und freiwillige Sozialaufwendungen			
3213	Auszahlungen aus sonstigem Personalaufwand			
<b>322</b>	<b>Auszahlungen aus Sachaufwand</b>	<b>7.500,00</b>	<b>7.000,00</b>	<b>7.639,37</b>
3221	Auszahlungen für Gebrauchs- und Verbrauchsgüter, Handelswaren	1.200,00	1.000,00	164,54
3222	Auszahlungen für Verwaltungs- und Betriebsaufwand			
3223	Auszahlungen für Leasing- und Mietaufwand			
3224	Auszahlungen für Instandhaltung			
3225	Sonstige Auszahlungen aus Sachaufwand	6.300,00	6.000,00	7.474,83
3226	Auszahlungen aus der Inanspruchnahme von Haftungen			
<b>323</b>	<b>Auszahlungen aus Transfers</b>	<b>568.500,00</b>	<b>525.300,00</b>	<b>490.494,94</b>
3231	Transferzahlungen an Träger des öffentlichen Rechts	568.500,00	525.100,00	490.494,94

## Gesundheit (Gruppe 5)

MVAG	Mittelverwendungs- und aufbringungsgruppen (1. und 2. Ebene)	VA 2026	VA 2025	RA 2024
3232	Transferzahlungen an Beteiligungen			
3233	Transferzahlungen an Unternehmen (inkl. Finanzunternehmen)	100,00	100,00	
3234	Transferzahlungen an Haushalte und Organisationen ohne Erwerbscharakter	1.900,00	100,00	
3235	Transferzahlungen an das Ausland			
3236	Investitions- und Tilgungszuschüsse zwischen Unternehmungen und Betrieben der Gebietskörperschaft und der Gebietskörperschaft			
<b>324</b>	<b>Auszahlungen aus Finanzaufwand</b>	<b>0,00</b>	<b>0,00</b>	<b>0,00</b>
3241	Auszahlungen für Zinsen			
3242	Auszahlungen für Zinsen aus derivativen Finanzinstrumenten mit und ohne Grundgeschäft			
3243	Auszahlungen aus Gewinnentnahmen von marktbestimmten Betrieben			
3244	Sonstige Auszahlungen aus Finanzaufwendungen			
<b>32</b>	<b>Summe Auszahlungen operative Gebarung</b>	<b>576.000,00</b>	<b>532.300,00</b>	<b>498.134,31</b>
<b>SA1</b>	<b>Saldo (1) Geldfluss aus der operativen Gebarung (31 – 32)</b>	<b>-562.200,00</b>	<b>-528.700,00</b>	<b>-496.397,67</b>
<b>331</b>	<b>Einzahlungen aus der Investitionstätigkeit</b>	<b>0,00</b>	<b>0,00</b>	<b>0,00</b>
3311	Einzahlungen aus der Veräußerung von immateriellem Vermögen			
3312	Einzahlungen aus der Veräußerung von Grundstücken und Grundstückeinrichtungen			
3313	Einzahlungen aus der Veräußerung von Gebäuden und Bauten			
3314	Einzahlungen aus der Veräußerung von technischen Anlagen, Fahrzeugen und Maschinen			
3315	Einzahlungen aus der Veräußerung von Amts-, Betriebs- und Geschäftsausstattung			
3316	Einzahlungen aus der Veräußerung von Kulturgütern			
3317	Einzahlungen aus der Veräußerung von Beteiligungen			
3318	Einzahlungen aus der Veräußerung von kofinanzierten Schutzbauten			
<b>332</b>	<b>Einzahlungen aus der Rückzahlung von Darlehen sowie gewährten Vorschüssen</b>	<b>0,00</b>	<b>0,00</b>	<b>0,00</b>
3321	Einzahlungen aus Darlehen an Träger des öffentlichen Rechts			
3322	Einzahlungen aus Darlehen an Beteiligungen			
3323	Einzahlungen aus Darlehen an Unternehmen und Haushalte			
3325	Einzahlungen aus Vorschüssen und Anzahlungen			
<b>333</b>	<b>Einzahlungen aus Kapitaltransfers</b>	<b>0,00</b>	<b>0,00</b>	<b>0,00</b>
3331	Kapitaltransferzahlungen von Trägern des öffentlichen Rechts			
3332	Kapitaltransferzahlungen von Beteiligungen			
3333	Kapitaltransferzahlungen von Unternehmen			
3334	Kapitaltransferzahlungen von Haushalten und Organisationen ohne Erwerbscharakter			
3335	Kapitaltransferzahlungen vom Ausland			
<b>33</b>	<b>Summe Einzahlungen investive Gebarung</b>	<b>0,00</b>	<b>0,00</b>	<b>0,00</b>



**Gesundheit (Gruppe 5)**

MVAG	Mittelverwendungs- und aufbringungsgruppen (1. und 2. Ebene)	VA 2026	VA 2025	RA 2024
<b>341</b>	<b>Auszahlungen aus der Investitionstätigkeit</b>	<b>0,00</b>	<b>0,00</b>	<b>0,00</b>
3411	Auszahlungen für den Erwerb von immateriellem Vermögen			
3412	Auszahlungen für den Erwerb von Grundstücken und Grundstückseinrichtungen			
3413	Auszahlungen für den Erwerb von Gebäuden und Bauten			
3414	Auszahlungen für den Erwerb von technischen Anlagen, Fahrzeugen und Maschinen			
3415	Auszahlungen für den Erwerb von Amts-, Betriebs- und Geschäftsausstattung			
3416	Auszahlungen für den Erwerb von Kulturgütern			
3417	Auszahlungen für den Erwerb von Beteiligungen			
3418	Auszahlungen für den Erwerb von kofinanzierten Schutzbauten			
<b>342</b>	<b>Auszahlungen aus der Gewährung von Darlehen sowie gewährten Vorschüssen</b>	<b>0,00</b>	<b>0,00</b>	<b>0,00</b>
3421	Auszahlungen von Darlehen an Träger des öffentlichen Rechts			
3422	Auszahlungen von Darlehen an Beteiligungen			
3423	Auszahlungen von Darlehen an Unternehmen und Haushalte			
3425	Auszahlungen von Vorschüssen und Anzahlungen			
<b>343</b>	<b>Auszahlungen aus Kapitaltransfers</b>	<b>0,00</b>	<b>0,00</b>	<b>0,00</b>
3431	Kapitaltransferzahlungen an Träger des öffentlichen Rechts			
3432	Kapitaltransferzahlungen an Beteiligungen			
3433	Kapitaltransferzahlungen an Unternehmen (Finanzunternehmen)			
3434	Kapitaltransferzahlungen an Haushalte und Organisationen ohne Erwerbscharakter			
3435	Kapitaltransferzahlungen an das Ausland			
<b>34</b>	<b>Summe Auszahlungen investive Gebarung</b>	<b>0,00</b>	<b>0,00</b>	<b>0,00</b>
<b>SA2</b>	<b>Saldo (2) Geldfluss aus der investiven Gebarung (33 – 34)</b>	<b>0,00</b>	<b>0,00</b>	<b>0,00</b>
<b>SA3</b>	<b>Saldo (3) Nettofinanzierungssaldo (Saldo 1 + Saldo 2)</b>	<b>-562.200,00</b>	<b>-528.700,00</b>	<b>-496.397,67</b>
<b>351</b>	<b>Einzahlungen aus der Aufnahme von Finanzschulden</b>	<b>0,00</b>	<b>0,00</b>	<b>0,00</b>
3511	Einzahlungen aus empfangenen Darlehen von öffentlichen Körperschaften und Rechtsträgern			
3512	Einzahlungen aus empfangenen Darlehen von Beteiligungen			
3513	Einzahlungen aus empfangenen Darlehen von Unternehmen und privaten Haushalten			
3514	Einzahlungen aus Finanzschulden (Finanzunternehmen)			
3515	Einzahlungen aus Aufnahmen von Leasingverbindlichkeiten			
<b>353</b>	<b>Einzahlungen infolge eines Kapitaltausches bei derivativen Finanzinstrumenten mit Grundgeschäft</b>	<b>0,00</b>	<b>0,00</b>	<b>0,00</b>
3530	Einzahlungen infolge eines Kapitaltausches bei derivativen Finanzinstrumenten mit Grundgeschäft			
<b>355</b>	<b>Einzahlungen aus dem Abgang von Finanzinstrumenten</b>	<b>0,00</b>	<b>0,00</b>	<b>0,00</b>

**Gesundheit (Gruppe 5)**

MVAG	Mittelverwendungs- und aufbringungsgruppen (1. und 2. Ebene)	VA 2026	VA 2025	RA 2024
3550	Einzahlungen aus dem Abgang von Finanzinstrumenten			
<b>35</b>	<b>Summe Einzahlungen aus der Finanzierungstätigkeit</b>	<b>0,00</b>	<b>0,00</b>	<b>0,00</b>
<b>361</b>	<b>Auszahlungen aus der Tilgung von Finanzschulden</b>	<b>0,00</b>	<b>0,00</b>	<b>0,00</b>
3611	Auszahlungen aus empfangenen Darlehen von öffentlichen Körperschaften und Rechtsträgern			
3612	Auszahlungen aus empfangenen Darlehen von Beteiligungen			
3613	Auszahlungen aus empfangenen Darlehen von Unternehmen und privaten Haushalten			
3614	Auszahlungen aus Finanzschulden			
3615	Auszahlungen aus Rückzahlungen von Leasingverbindlichkeiten			
<b>363</b>	<b>Auszahlungen infolge eines Kapitaltausches bei derivativen Finanzinstrumenten mit Grundgeschäft</b>	<b>0,00</b>	<b>0,00</b>	<b>0,00</b>
3630	Auszahlungen infolge eines Kapitaltausches bei derivativen Finanzinstrumenten mit Grundgeschäft			
<b>365</b>	<b>Auszahlungen für den Erwerb von Finanzinstrumenten</b>	<b>0,00</b>	<b>0,00</b>	<b>0,00</b>
3650	Auszahlungen für den Erwerb von Finanzinstrumenten			
<b>36</b>	<b>Summe Auszahlungen aus der Finanzierungstätigkeit</b>	<b>0,00</b>	<b>0,00</b>	<b>0,00</b>
<b>SA4</b>	<b>Saldo (4) Geldfluss aus der Finanzierungstätigkeit (35 – 36)</b>	<b>0,00</b>	<b>0,00</b>	<b>0,00</b>
<b>SA5</b>	<b>Saldo (5) Geldfluss aus der voranschlagswirksamen Gebarung (Saldo 3 + Saldo 4)</b>	<b>-562.200,00</b>	<b>-528.700,00</b>	<b>-496.397,67</b>

**Straßen- und Wasserbau, Verkehr (Gruppe 6)**

MVAG	Mittelverwendungs- und aufbringungsgruppen (1. und 2. Ebene)	VA 2026	VA 2025	RA 2024
<b>311</b>	<b>Einzahlungen aus operativer Verwaltungstätigkeit</b>	<b>13.700,00</b>	<b>12.800,00</b>	<b>13.048,72</b>
3111	Einzahlungen aus eigenen Abgaben			
3112	Einzahlungen aus Ertragsanteilen			
3113	Einzahlungen aus Gebühren			
3114	Einzahlungen aus Leistungen	2.500,00	3.000,00	2.747,43
3115	Einzahlungen aus Besitz und wirtschaftlicher Tätigkeit	1.800,00	1.800,00	1.675,00
3116	Einzahlungen aus Veräußerung von geringwertigen Wirtschaftsgütern (GWG) und sonstige Einzahlungen	9.400,00	8.000,00	8.626,29
<b>312</b>	<b>Einzahlungen aus Transfers</b>	<b>102.100,00</b>	<b>53.100,00</b>	<b>175.278,80</b>
3121	Transferzahlungen von Trägern des öffentlichen Rechts	100.000,00	50.000,00	170.000,00
3122	Transferzahlungen von Beteiligungen			
3123	Transferzahlungen von Unternehmen (inkl. Finanzunternehmen)			
3124	Transferzahlungen von Haushalten und Organisationen ohne Erwerbscharakter	2.100,00	3.100,00	5.278,80
3125	Transferzahlungen vom Ausland			
3126	Investitions- und Tilgungszuschüsse zwischen Unternehmungen und Betrieben der Gebietskörperschaft und der Gebietskörperschaft			
<b>313</b>	<b>Einzahlungen aus Finanzerträgen</b>	<b>0,00</b>	<b>0,00</b>	<b>0,00</b>
3131	Einzahlungen aus Zinserträgen			
3132	Einzahlungen aus Zinsen aus derivativen Finanzinstrumenten mit und ohne Grundgeschäft			
3133	Einzahlungen aus Gewinnentnahmen von marktbestimmten Betrieben			
3134	Sonstige Einzahlungen aus Finanzerträgen			
3135	Einzahlungen aus Dividenden/Gewinnausschüttungen			
<b>31</b>	<b>Summe Einzahlungen operative Gebarung</b>	<b>115.800,00</b>	<b>65.900,00</b>	<b>188.327,52</b>
<b>321</b>	<b>Auszahlungen aus Personalaufwand</b>	<b>6.000,00</b>	<b>3.800,00</b>	<b>3.823,23</b>
3211	Auszahlungen für Personalaufwand (Bezüge, Nebengebühren, und Mehrleistungsvergütungen)	5.300,00	3.100,00	3.261,25
3212	Auszahlungen für gesetzliche und freiwillige Sozialaufwendungen	700,00	700,00	561,98
3213	Auszahlungen aus sonstigem Personalaufwand			
<b>322</b>	<b>Auszahlungen aus Sachaufwand</b>	<b>82.400,00</b>	<b>87.000,00</b>	<b>77.982,13</b>
3221	Auszahlungen für Gebrauchs- und Verbrauchsgüter, Handelswaren	21.500,00	16.000,00	15.867,06
3222	Auszahlungen für Verwaltungs- und Betriebsaufwand	2.600,00	2.300,00	1.904,37
3223	Auszahlungen für Leasing- und Mietaufwand	5.900,00	8.300,00	6.438,00
3224	Auszahlungen für Instandhaltung	21.100,00	30.300,00	22.978,19
3225	Sonstige Auszahlungen aus Sachaufwand	31.300,00	30.100,00	30.794,51
3226	Auszahlungen aus der Inanspruchnahme von Haftungen			
<b>323</b>	<b>Auszahlungen aus Transfers</b>	<b>28.100,00</b>	<b>30.700,00</b>	<b>24.603,72</b>
3231	Transferzahlungen an Träger des öffentlichen Rechts			

**Straßen- und Wasserbau, Verkehr (Gruppe 6)**

MVAG	Mittelverwendungs- und aufbringungsgruppen (1. und 2. Ebene)	VA 2026	VA 2025	RA 2024
3232	Transferzahlungen an Beteiligungen			
3233	Transferzahlungen an Unternehmen (inkl. Finanzunternehmen)	28.100,00	30.700,00	23.606,80
3234	Transferzahlungen an Haushalte und Organisationen ohne Erwerbscharakter			996,92
3235	Transferzahlungen an das Ausland			
3236	Investitions- und Tilgungszuschüsse zwischen Unternehmungen und Betrieben der Gebietskörperschaft und der Gebietskörperschaft			
<b>324</b>	<b>Auszahlungen aus Finanzaufwand</b>	<b>15.100,00</b>	<b>3.100,00</b>	<b>0,00</b>
3241	Auszahlungen für Zinsen	15.100,00	3.100,00	
3242	Auszahlungen für Zinsen aus derivativen Finanzinstrumenten mit und ohne Grundgeschäft			
3243	Auszahlungen aus Gewinnentnahmen von marktbestimmten Betrieben			
3244	Sonstige Auszahlungen aus Finanzaufwendungen			
<b>32</b>	<b>Summe Auszahlungen operative Gebarung</b>	<b>131.600,00</b>	<b>124.600,00</b>	<b>106.409,08</b>
<b>SA1</b>	<b>Saldo (1) Geldfluss aus der operativen Gebarung (31 – 32)</b>	<b>-15.800,00</b>	<b>-58.700,00</b>	<b>81.918,44</b>
<b>331</b>	<b>Einzahlungen aus der Investitionstätigkeit</b>	<b>0,00</b>	<b>0,00</b>	<b>0,00</b>
3311	Einzahlungen aus der Veräußerung von immateriellem Vermögen			
3312	Einzahlungen aus der Veräußerung von Grundstücken und Grundstückeinrichtungen			
3313	Einzahlungen aus der Veräußerung von Gebäuden und Bauten			
3314	Einzahlungen aus der Veräußerung von technischen Anlagen, Fahrzeugen und Maschinen			
3315	Einzahlungen aus der Veräußerung von Amts-, Betriebs- und Geschäftsausstattung			
3316	Einzahlungen aus der Veräußerung von Kulturgütern			
3317	Einzahlungen aus der Veräußerung von Beteiligungen			
3318	Einzahlungen aus der Veräußerung von kofinanzierten Schutzbauten			
<b>332</b>	<b>Einzahlungen aus der Rückzahlung von Darlehen sowie gewährten Vorschüssen</b>	<b>0,00</b>	<b>0,00</b>	<b>0,00</b>
3321	Einzahlungen aus Darlehen an Träger des öffentlichen Rechts			
3322	Einzahlungen aus Darlehen an Beteiligungen			
3323	Einzahlungen aus Darlehen an Unternehmen und Haushalte			
3325	Einzahlungen aus Vorschüssen und Anzahlungen			
<b>333</b>	<b>Einzahlungen aus Kapitaltransfers</b>	<b>0,00</b>	<b>866.000,00</b>	<b>410.573,27</b>
3331	Kapitaltransferzahlungen von Trägern des öffentlichen Rechts		416.000,00	207.626,91
3332	Kapitaltransferzahlungen von Beteiligungen			
3333	Kapitaltransferzahlungen von Unternehmen			
3334	Kapitaltransferzahlungen von Haushalten und Organisationen ohne Erwerbscharakter			
3335	Kapitaltransferzahlungen vom Ausland		450.000,00	202.946,36
<b>33</b>	<b>Summe Einzahlungen investive Gebarung</b>	<b>0,00</b>	<b>866.000,00</b>	<b>410.573,27</b>

**Straßen- und Wasserbau, Verkehr (Gruppe 6)**

MVAG	Mittelverwendungs- und aufbringungsgruppen (1. und 2. Ebene)	VA 2026	VA 2025	RA 2024
<b>341</b>	<b>Auszahlungen aus der Investitionstätigkeit</b>	<b>128.500,00</b>	<b>148.300,00</b>	<b>417.251,85</b>
3411	Auszahlungen für den Erwerb von immateriellem Vermögen	6.000,00	5.800,00	
3412	Auszahlungen für den Erwerb von Grundstücken und Grundstückseinrichtungen	121.500,00	141.500,00	414.953,03
3413	Auszahlungen für den Erwerb von Gebäuden und Bauten			
3414	Auszahlungen für den Erwerb von technischen Anlagen, Fahrzeugen und Maschinen			2.298,82
3415	Auszahlungen für den Erwerb von Amts-, Betriebs- und Geschäftsausstattung	1.000,00	1.000,00	
3416	Auszahlungen für den Erwerb von Kulturgütern			
3417	Auszahlungen für den Erwerb von Beteiligungen			
3418	Auszahlungen für den Erwerb von kofinanzierten Schutzbauten			
<b>342</b>	<b>Auszahlungen aus der Gewährung von Darlehen sowie gewährten Vorschüssen</b>	<b>0,00</b>	<b>425.000,00</b>	<b>410.728,30</b>
3421	Auszahlungen von Darlehen an Träger des öffentlichen Rechts			
3422	Auszahlungen von Darlehen an Beteiligungen			
3423	Auszahlungen von Darlehen an Unternehmen und Haushalte			
3425	Auszahlungen von Vorschüssen und Anzahlungen		425.000,00	410.728,30
<b>343</b>	<b>Auszahlungen aus Kapitaltransfers</b>	<b>0,00</b>	<b>0,00</b>	<b>0,00</b>
3431	Kapitaltransferzahlungen an Träger des öffentlichen Rechts			
3432	Kapitaltransferzahlungen an Beteiligungen			
3433	Kapitaltransferzahlungen an Unternehmen (Finanzunternehmen)			
3434	Kapitaltransferzahlungen an Haushalte und Organisationen ohne Erwerbscharakter			
3435	Kapitaltransferzahlungen an das Ausland			
<b>34</b>	<b>Summe Auszahlungen investive Gebarung</b>	<b>128.500,00</b>	<b>573.300,00</b>	<b>827.980,15</b>
<b>SA2</b>	<b>Saldo (2) Geldfluss aus der investiven Gebarung (33 – 34)</b>	<b>-128.500,00</b>	<b>292.700,00</b>	<b>-417.406,88</b>
<b>SA3</b>	<b>Saldo (3) Nettofinanzierungssaldo (Saldo 1 + Saldo 2)</b>	<b>-144.300,00</b>	<b>234.000,00</b>	<b>-335.488,44</b>
<b>351</b>	<b>Einzahlungen aus der Aufnahme von Finanzschulden</b>	<b>340.400,00</b>	<b>92.000,00</b>	<b>0,00</b>
3511	Einzahlungen aus empfangenen Darlehen von öffentlichen Körperschaften und Rechtsträgern			
3512	Einzahlungen aus empfangenen Darlehen von Beteiligungen			
3513	Einzahlungen aus empfangenen Darlehen von Unternehmen und privaten Haushalten			
3514	Einzahlungen aus Finanzschulden (Finanzunternehmen)	340.400,00	92.000,00	
3515	Einzahlungen aus Aufnahmen von Leasingverbindlichkeiten			
<b>353</b>	<b>Einzahlungen infolge eines Kapitaltausches bei derivativen Finanzinstrumenten mit Grundgeschäft</b>	<b>0,00</b>	<b>0,00</b>	<b>0,00</b>
3530	Einzahlungen infolge eines Kapitaltausches bei derivativen Finanzinstrumenten mit Grundgeschäft			
<b>355</b>	<b>Einzahlungen aus dem Abgang von Finanzinstrumenten</b>	<b>0,00</b>	<b>0,00</b>	<b>0,00</b>

**Straßen- und Wasserbau, Verkehr (Gruppe 6)**

MVAG	Mittelverwendungs- und aufbringungsgruppen (1. und 2. Ebene)	VA 2026	VA 2025	RA 2024
3550	Einzahlungen aus dem Abgang von Finanzinstrumenten			
<b>35</b>	<b>Summe Einzahlungen aus der Finanzierungstätigkeit</b>	<b>340.400,00</b>	<b>92.000,00</b>	<b>0,00</b>
<b>361</b>	<b>Auszahlungen aus der Tilgung von Finanzschulden</b>	<b>15.400,00</b>	<b>0,00</b>	<b>0,00</b>
3611	Auszahlungen aus empfangenen Darlehen von öffentlichen Körperschaften und Rechtsträgern			
3612	Auszahlungen aus empfangenen Darlehen von Beteiligungen			
3613	Auszahlungen aus empfangenen Darlehen von Unternehmen und privaten Haushalten			
3614	Auszahlungen aus Finanzschulden	15.400,00		
3615	Auszahlungen aus Rückzahlungen von Leasingverbindlichkeiten			
<b>363</b>	<b>Auszahlungen infolge eines Kapitaltausches bei derivativen Finanzinstrumenten mit Grundgeschäft</b>	<b>0,00</b>	<b>0,00</b>	<b>0,00</b>
3630	Auszahlungen infolge eines Kapitaltausches bei derivativen Finanzinstrumenten mit Grundgeschäft			
<b>365</b>	<b>Auszahlungen für den Erwerb von Finanzinstrumenten</b>	<b>0,00</b>	<b>0,00</b>	<b>0,00</b>
3650	Auszahlungen für den Erwerb von Finanzinstrumenten			
<b>36</b>	<b>Summe Auszahlungen aus der Finanzierungstätigkeit</b>	<b>15.400,00</b>	<b>0,00</b>	<b>0,00</b>
<b>SA4</b>	<b>Saldo (4) Geldfluss aus der Finanzierungstätigkeit (35 – 36)</b>	<b>325.000,00</b>	<b>92.000,00</b>	<b>0,00</b>
<b>SA5</b>	<b>Saldo (5) Geldfluss aus der voranschlagswirksamen Gebarung (Saldo 3 + Saldo 4)</b>	<b>180.700,00</b>	<b>326.000,00</b>	<b>-335.488,44</b>

**Wirtschaftsförderung (Gruppe 7)**

<b>MVAG</b>	<b>Mittelverwendungs- und aufbringungsgruppen (1. und 2. Ebene)</b>	<b>VA 2026</b>	<b>VA 2025</b>	<b>RA 2024</b>
<b>311</b>	<b>Einzahlungen aus operativer Verwaltungstätigkeit</b>	<b>0,00</b>	<b>0,00</b>	<b>52.004,02</b>
3111	Einzahlungen aus eigenen Abgaben			
3112	Einzahlungen aus Ertragsanteilen			
3113	Einzahlungen aus Gebühren			
3114	Einzahlungen aus Leistungen			
3115	Einzahlungen aus Besitz und wirtschaftlicher Tätigkeit			
3116	Einzahlungen aus Veräußerung von geringwertigen Wirtschaftsgütern (GWG) und sonstige Einzahlungen			52.004,02
<b>312</b>	<b>Einzahlungen aus Transfers</b>	<b>5.000,00</b>	<b>0,00</b>	<b>5.000,00</b>
3121	Transferzahlungen von Trägern des öffentlichen Rechts	5.000,00		5.000,00
3122	Transferzahlungen von Beteiligungen			
3123	Transferzahlungen von Unternehmen (inkl. Finanzunternehmen)			
3124	Transferzahlungen von Haushalten und Organisationen ohne Erwerbscharakter			
3125	Transferzahlungen vom Ausland			
3126	Investitions- und Tilgungszuschüsse zwischen Unternehmungen und Betrieben der Gebietskörperschaft und der Gebietskörperschaft			
<b>313</b>	<b>Einzahlungen aus Finanzerträgen</b>	<b>0,00</b>	<b>0,00</b>	<b>0,00</b>
3131	Einzahlungen aus Zinserträgen			
3132	Einzahlungen aus Zinsen aus derivativen Finanzinstrumenten mit und ohne Grundgeschäft			
3133	Einzahlungen aus Gewinnentnahmen von marktbestimmten Betrieben			
3134	Sonstige Einzahlungen aus Finanzerträgen			
3135	Einzahlungen aus Dividenden/Gewinnausschüttungen			
<b>31</b>	<b>Summe Einzahlungen operative Gebarung</b>	<b>5.000,00</b>	<b>0,00</b>	<b>57.004,02</b>
<b>321</b>	<b>Auszahlungen aus Personalaufwand</b>	<b>0,00</b>	<b>0,00</b>	<b>0,00</b>
3211	Auszahlungen für Personalaufwand (Bezüge, Nebengebühren, und Mehrleistungsvergütungen)			
3212	Auszahlungen für gesetzliche und freiwillige Sozialaufwendungen			
3213	Auszahlungen aus sonstigem Personalaufwand			
<b>322</b>	<b>Auszahlungen aus Sachaufwand</b>	<b>13.800,00</b>	<b>13.600,00</b>	<b>14.295,44</b>
3221	Auszahlungen für Gebrauchs- und Verbrauchsgüter, Handelswaren		400,00	
3222	Auszahlungen für Verwaltungs- und Betriebsaufwand			
3223	Auszahlungen für Leasing- und Mietaufwand			
3224	Auszahlungen für Instandhaltung	5.700,00	5.100,00	8.847,44
3225	Sonstige Auszahlungen aus Sachaufwand	8.100,00	8.100,00	5.448,00
3226	Auszahlungen aus der Inanspruchnahme von Haftungen			
<b>323</b>	<b>Auszahlungen aus Transfers</b>	<b>11.900,00</b>	<b>11.500,00</b>	<b>11.103,73</b>
3231	Transferzahlungen an Träger des öffentlichen Rechts	9.300,00	9.000,00	8.720,79

**Wirtschaftsförderung (Gruppe 7)**

MVAG	Mittelverwendungs- und aufbringungsgruppen (1. und 2. Ebene)	VA 2026	VA 2025	RA 2024
3232	Transferzahlungen an Beteiligungen			
3233	Transferzahlungen an Unternehmen (inkl. Finanzunternehmen)			
3234	Transferzahlungen an Haushalte und Organisationen ohne Erwerbscharakter	2.600,00	2.500,00	2.382,94
3235	Transferzahlungen an das Ausland			
3236	Investitions- und Tilgungszuschüsse zwischen Unternehmungen und Betrieben der Gebietskörperschaft und der Gebietskörperschaft			
<b>324</b>	<b>Auszahlungen aus Finanzaufwand</b>	<b>0,00</b>	<b>0,00</b>	<b>0,00</b>
3241	Auszahlungen für Zinsen			
3242	Auszahlungen für Zinsen aus derivativen Finanzinstrumenten mit und ohne Grundgeschäft			
3243	Auszahlungen aus Gewinnentnahmen von marktbestimmten Betrieben			
3244	Sonstige Auszahlungen aus Finanzaufwendungen			
<b>32</b>	<b>Summe Auszahlungen operative Gebarung</b>	<b>25.700,00</b>	<b>25.100,00</b>	<b>25.399,17</b>
<b>SA1</b>	<b>Saldo (1) Geldfluss aus der operativen Gebarung (31 – 32)</b>	<b>-20.700,00</b>	<b>-25.100,00</b>	<b>31.604,85</b>
<b>331</b>	<b>Einzahlungen aus der Investitionstätigkeit</b>	<b>0,00</b>	<b>0,00</b>	<b>15.000,00</b>
3311	Einzahlungen aus der Veräußerung von immateriellem Vermögen			
3312	Einzahlungen aus der Veräußerung von Grundstücken und Grundstückeinrichtungen			
3313	Einzahlungen aus der Veräußerung von Gebäuden und Bauten			
3314	Einzahlungen aus der Veräußerung von technischen Anlagen, Fahrzeugen und Maschinen			
3315	Einzahlungen aus der Veräußerung von Amts-, Betriebs- und Geschäftsausstattung			
3316	Einzahlungen aus der Veräußerung von Kulturgütern			
3317	Einzahlungen aus der Veräußerung von Beteiligungen			15.000,00
3318	Einzahlungen aus der Veräußerung von kofinanzierten Schutzbauten			
<b>332</b>	<b>Einzahlungen aus der Rückzahlung von Darlehen sowie gewährten Vorschüssen</b>	<b>0,00</b>	<b>0,00</b>	<b>0,00</b>
3321	Einzahlungen aus Darlehen an Träger des öffentlichen Rechts			
3322	Einzahlungen aus Darlehen an Beteiligungen			
3323	Einzahlungen aus Darlehen an Unternehmen und Haushalte			
3325	Einzahlungen aus Vorschüssen und Anzahlungen			
<b>333</b>	<b>Einzahlungen aus Kapitaltransfers</b>	<b>5.000,00</b>	<b>5.000,00</b>	<b>5.000,00</b>
3331	Kapitaltransferzahlungen von Trägern des öffentlichen Rechts	5.000,00	5.000,00	5.000,00
3332	Kapitaltransferzahlungen von Beteiligungen			
3333	Kapitaltransferzahlungen von Unternehmen			
3334	Kapitaltransferzahlungen von Haushalten und Organisationen ohne Erwerbscharakter			
3335	Kapitaltransferzahlungen vom Ausland			
<b>33</b>	<b>Summe Einzahlungen investive Gebarung</b>	<b>5.000,00</b>	<b>5.000,00</b>	<b>20.000,00</b>



**Wirtschaftsförderung (Gruppe 7)**

MVAG	Mittelverwendungs- und aufbringungsgruppen (1. und 2. Ebene)	VA 2026	VA 2025	RA 2024
<b>341</b>	<b>Auszahlungen aus der Investitionstätigkeit</b>	<b>25.000,00</b>	<b>10.000,00</b>	<b>77.685,05</b>
3411	Auszahlungen für den Erwerb von immateriellem Vermögen			
3412	Auszahlungen für den Erwerb von Grundstücken und Grundstückseinrichtungen	25.000,00	10.000,00	77.685,05
3413	Auszahlungen für den Erwerb von Gebäuden und Bauten			
3414	Auszahlungen für den Erwerb von technischen Anlagen, Fahrzeugen und Maschinen			
3415	Auszahlungen für den Erwerb von Amts-, Betriebs- und Geschäftsausstattung			
3416	Auszahlungen für den Erwerb von Kulturgütern			
3417	Auszahlungen für den Erwerb von Beteiligungen			
3418	Auszahlungen für den Erwerb von kofinanzierten Schutzbauten			
<b>342</b>	<b>Auszahlungen aus der Gewährung von Darlehen sowie gewährten Vorschüssen</b>	<b>0,00</b>	<b>0,00</b>	<b>0,00</b>
3421	Auszahlungen von Darlehen an Träger des öffentlichen Rechts			
3422	Auszahlungen von Darlehen an Beteiligungen			
3423	Auszahlungen von Darlehen an Unternehmen und Haushalte			
3425	Auszahlungen von Vorschüssen und Anzahlungen			
<b>343</b>	<b>Auszahlungen aus Kapitaltransfers</b>	<b>0,00</b>	<b>0,00</b>	<b>0,00</b>
3431	Kapitaltransferzahlungen an Träger des öffentlichen Rechts			
3432	Kapitaltransferzahlungen an Beteiligungen			
3433	Kapitaltransferzahlungen an Unternehmen (Finanzunternehmen)			
3434	Kapitaltransferzahlungen an Haushalte und Organisationen ohne Erwerbscharakter			
3435	Kapitaltransferzahlungen an das Ausland			
<b>34</b>	<b>Summe Auszahlungen investive Gebarung</b>	<b>25.000,00</b>	<b>10.000,00</b>	<b>77.685,05</b>
<b>SA2</b>	<b>Saldo (2) Geldfluss aus der investiven Gebarung (33 – 34)</b>	<b>-20.000,00</b>	<b>-5.000,00</b>	<b>-57.685,05</b>
<b>SA3</b>	<b>Saldo (3) Nettofinanzierungssaldo (Saldo 1 + Saldo 2)</b>	<b>-40.700,00</b>	<b>-30.100,00</b>	<b>-26.080,20</b>
<b>351</b>	<b>Einzahlungen aus der Aufnahme von Finanzschulden</b>	<b>0,00</b>	<b>0,00</b>	<b>0,00</b>
3511	Einzahlungen aus empfangenen Darlehen von öffentlichen Körperschaften und Rechtsträgern			
3512	Einzahlungen aus empfangenen Darlehen von Beteiligungen			
3513	Einzahlungen aus empfangenen Darlehen von Unternehmen und privaten Haushalten			
3514	Einzahlungen aus Finanzschulden (Finanzunternehmen)			
3515	Einzahlungen aus Aufnahmen von Leasingverbindlichkeiten			
<b>353</b>	<b>Einzahlungen infolge eines Kapitaltausches bei derivativen Finanzinstrumenten mit Grundgeschäft</b>	<b>0,00</b>	<b>0,00</b>	<b>0,00</b>
3530	Einzahlungen infolge eines Kapitaltausches bei derivativen Finanzinstrumenten mit Grundgeschäft			
<b>355</b>	<b>Einzahlungen aus dem Abgang von Finanzinstrumenten</b>	<b>0,00</b>	<b>0,00</b>	<b>0,00</b>

**Wirtschaftsförderung (Gruppe 7)**

MVAG	Mittelverwendungs- und aufbringungsgruppen (1. und 2. Ebene)	VA 2026	VA 2025	RA 2024
3550	Einzahlungen aus dem Abgang von Finanzinstrumenten			
<b>35</b>	<b>Summe Einzahlungen aus der Finanzierungstätigkeit</b>	<b>0,00</b>	<b>0,00</b>	<b>0,00</b>
<b>361</b>	<b>Auszahlungen aus der Tilgung von Finanzschulden</b>	<b>0,00</b>	<b>0,00</b>	<b>0,00</b>
3611	Auszahlungen aus empfangenen Darlehen von öffentlichen Körperschaften und Rechtsträgern			
3612	Auszahlungen aus empfangenen Darlehen von Beteiligungen			
3613	Auszahlungen aus empfangenen Darlehen von Unternehmen und privaten Haushalten			
3614	Auszahlungen aus Finanzschulden			
3615	Auszahlungen aus Rückzahlungen von Leasingverbindlichkeiten			
<b>363</b>	<b>Auszahlungen infolge eines Kapitaltausches bei derivativen Finanzinstrumenten mit Grundgeschäft</b>	<b>0,00</b>	<b>0,00</b>	<b>0,00</b>
3630	Auszahlungen infolge eines Kapitaltausches bei derivativen Finanzinstrumenten mit Grundgeschäft			
<b>365</b>	<b>Auszahlungen für den Erwerb von Finanzinstrumenten</b>	<b>0,00</b>	<b>0,00</b>	<b>0,00</b>
3650	Auszahlungen für den Erwerb von Finanzinstrumenten			
<b>36</b>	<b>Summe Auszahlungen aus der Finanzierungstätigkeit</b>	<b>0,00</b>	<b>0,00</b>	<b>0,00</b>
<b>SA4</b>	<b>Saldo (4) Geldfluss aus der Finanzierungstätigkeit (35 – 36)</b>	<b>0,00</b>	<b>0,00</b>	<b>0,00</b>
<b>SA5</b>	<b>Saldo (5) Geldfluss aus der voranschlagswirksamen Gebarung (Saldo 3 + Saldo 4)</b>	<b>-40.700,00</b>	<b>-30.100,00</b>	<b>-26.080,20</b>

**Dienstleistungen (Gruppe 8)**

MVAG	Mittelverwendungs- und aufbringungsgruppen (1. und 2. Ebene)	VA 2026	VA 2025	RA 2024
<b>311</b>	<b>Einzahlungen aus operativer Verwaltungstätigkeit</b>	<b>926.800,00</b>	<b>901.100,00</b>	<b>858.846,48</b>
3111	Einzahlungen aus eigenen Abgaben			
3112	Einzahlungen aus Ertragsanteilen			
3113	Einzahlungen aus Gebühren	583.800,00	578.400,00	538.151,22
3114	Einzahlungen aus Leistungen	158.800,00	135.800,00	132.657,51
3115	Einzahlungen aus Besitz und wirtschaftlicher Tätigkeit	158.400,00	156.000,00	146.327,29
3116	Einzahlungen aus Veräußerung von geringwertigen Wirtschaftsgütern (GWG) und sonstige Einzahlungen	25.800,00	30.900,00	41.710,46
<b>312</b>	<b>Einzahlungen aus Transfers</b>	<b>43.200,00</b>	<b>49.200,00</b>	<b>35.465,50</b>
3121	Transferzahlungen von Trägern des öffentlichen Rechts	43.100,00	49.100,00	35.265,50
3122	Transferzahlungen von Beteiligungen			
3123	Transferzahlungen von Unternehmen (inkl. Finanzunternehmen)			
3124	Transferzahlungen von Haushalten und Organisationen ohne Erwerbscharakter	100,00	100,00	200,00
3125	Transferzahlungen vom Ausland			
3126	Investitions- und Tilgungszuschüsse zwischen Unternehmungen und Betrieben der Gebietskörperschaft und der Gebietskörperschaft			
<b>313</b>	<b>Einzahlungen aus Finanzerträgen</b>	<b>0,00</b>	<b>0,00</b>	<b>0,00</b>
3131	Einzahlungen aus Zinserträgen			
3132	Einzahlungen aus Zinsen aus derivativen Finanzinstrumenten mit und ohne Grundgeschäft			
3133	Einzahlungen aus Gewinnentnahmen von marktbestimmten Betrieben			
3134	Sonstige Einzahlungen aus Finanzerträgen			
3135	Einzahlungen aus Dividenden/Gewinnausschüttungen			
<b>31</b>	<b>Summe Einzahlungen operative Gebarung</b>	<b>970.000,00</b>	<b>950.300,00</b>	<b>894.311,98</b>
<b>321</b>	<b>Auszahlungen aus Personalaufwand</b>	<b>244.400,00</b>	<b>308.100,00</b>	<b>322.985,72</b>
3211	Auszahlungen für Personalaufwand (Bezüge, Nebengebühren, und Mehrleistungsvergütungen)	196.700,00	248.100,00	255.185,08
3212	Auszahlungen für gesetzliche und freiwillige Sozialaufwendungen	47.700,00	60.000,00	67.800,64
3213	Auszahlungen aus sonstigem Personalaufwand			
<b>322</b>	<b>Auszahlungen aus Sachaufwand</b>	<b>534.200,00</b>	<b>455.400,00</b>	<b>529.648,49</b>
3221	Auszahlungen für Gebrauchs- und Verbrauchsgüter, Handelswaren	33.300,00	36.700,00	36.252,89
3222	Auszahlungen für Verwaltungs- und Betriebsaufwand	48.700,00	52.900,00	73.791,77
3223	Auszahlungen für Leasing- und Mietaufwand	87.000,00	86.800,00	100.326,48
3224	Auszahlungen für Instandhaltung	168.800,00	81.500,00	86.915,05
3225	Sonstige Auszahlungen aus Sachaufwand	196.400,00	197.500,00	232.362,30
3226	Auszahlungen aus der Inanspruchnahme von Haftungen			
<b>323</b>	<b>Auszahlungen aus Transfers</b>	<b>201.900,00</b>	<b>204.500,00</b>	<b>186.987,08</b>
3231	Transferzahlungen an Träger des öffentlichen Rechts			

**Dienstleistungen (Gruppe 8)**

MVAG	Mittelverwendungs- und aufbringungsgruppen (1. und 2. Ebene)	VA 2026	VA 2025	RA 2024
3232	Transferzahlungen an Beteiligungen			
3233	Transferzahlungen an Unternehmen (inkl. Finanzunternehmen)	201.900,00	204.500,00	186.987,08
3234	Transferzahlungen an Haushalte und Organisationen ohne Erwerbscharakter			
3235	Transferzahlungen an das Ausland			
3236	Investitions- und Tilgungszuschüsse zwischen Unternehmungen und Betrieben der Gebietskörperschaft und der Gebietskörperschaft			
<b>324</b>	<b>Auszahlungen aus Finanzaufwand</b>	<b>31.600,00</b>	<b>29.000,00</b>	<b>22.003,64</b>
3241	Auszahlungen für Zinsen	31.600,00	29.000,00	22.003,64
3242	Auszahlungen für Zinsen aus derivativen Finanzinstrumenten mit und ohne Grundgeschäft			
3243	Auszahlungen aus Gewinnentnahmen von marktbestimmten Betrieben			
3244	Sonstige Auszahlungen aus Finanzaufwendungen			
<b>32</b>	<b>Summe Auszahlungen operative Gebarung</b>	<b>1.012.100,00</b>	<b>997.000,00</b>	<b>1.061.624,93</b>
<b>SA1</b>	<b>Saldo (1) Geldfluss aus der operativen Gebarung (31 – 32)</b>	<b>-42.100,00</b>	<b>-46.700,00</b>	<b>-167.312,95</b>
<b>331</b>	<b>Einzahlungen aus der Investitionstätigkeit</b>	<b>65.000,00</b>	<b>0,00</b>	<b>1.085,00</b>
3311	Einzahlungen aus der Veräußerung von immateriellem Vermögen			
3312	Einzahlungen aus der Veräußerung von Grundstücken und Grundstückeinrichtungen	65.000,00		1.085,00
3313	Einzahlungen aus der Veräußerung von Gebäuden und Bauten			
3314	Einzahlungen aus der Veräußerung von technischen Anlagen, Fahrzeugen und Maschinen			
3315	Einzahlungen aus der Veräußerung von Amts-, Betriebs- und Geschäftsausstattung			
3316	Einzahlungen aus der Veräußerung von Kulturgütern			
3317	Einzahlungen aus der Veräußerung von Beteiligungen			
3318	Einzahlungen aus der Veräußerung von kofinanzierten Schutzbauten			
<b>332</b>	<b>Einzahlungen aus der Rückzahlung von Darlehen sowie gewährten Vorschüssen</b>	<b>0,00</b>	<b>0,00</b>	<b>0,00</b>
3321	Einzahlungen aus Darlehen an Träger des öffentlichen Rechts			
3322	Einzahlungen aus Darlehen an Beteiligungen			
3323	Einzahlungen aus Darlehen an Unternehmen und Haushalte			
3325	Einzahlungen aus Vorschüssen und Anzahlungen			
<b>333</b>	<b>Einzahlungen aus Kapitaltransfers</b>	<b>71.000,00</b>	<b>50.000,00</b>	<b>27.009,56</b>
3331	Kapitaltransferzahlungen von Trägern des öffentlichen Rechts	40.200,00		4.143,41
3332	Kapitaltransferzahlungen von Beteiligungen			
3333	Kapitaltransferzahlungen von Unternehmen			
3334	Kapitaltransferzahlungen von Haushalten und Organisationen ohne Erwerbscharakter	30.800,00	50.000,00	22.866,15
3335	Kapitaltransferzahlungen vom Ausland			
<b>33</b>	<b>Summe Einzahlungen investive Gebarung</b>	<b>136.000,00</b>	<b>50.000,00</b>	<b>28.094,56</b>

## Dienstleistungen (Gruppe 8)

MVAG	Mittelverwendungs- und aufbringungsgruppen (1. und 2. Ebene)	VA 2026	VA 2025	RA 2024
<b>341</b>	<b>Auszahlungen aus der Investitionstätigkeit</b>	<b>128.000,00</b>	<b>521.500,00</b>	<b>118.489,67</b>
3411	Auszahlungen für den Erwerb von immateriellem Vermögen	5.400,00	400,00	366,00
3412	Auszahlungen für den Erwerb von Grundstücken und Grundstückseinrichtungen	20.100,00	391.000,00	89.177,33
3413	Auszahlungen für den Erwerb von Gebäuden und Bauten	30.000,00	57.800,00	19.909,35
3414	Auszahlungen für den Erwerb von technischen Anlagen, Fahrzeugen und Maschinen	1.400,00	1.400,00	9.036,99
3415	Auszahlungen für den Erwerb von Amts-, Betriebs- und Geschäftsausstattung	71.100,00	70.900,00	
3416	Auszahlungen für den Erwerb von Kulturgütern			
3417	Auszahlungen für den Erwerb von Beteiligungen			
3418	Auszahlungen für den Erwerb von kofinanzierten Schutzbauten			
<b>342</b>	<b>Auszahlungen aus der Gewährung von Darlehen sowie gewährten Vorschüssen</b>	<b>0,00</b>	<b>0,00</b>	<b>0,00</b>
3421	Auszahlungen von Darlehen an Träger des öffentlichen Rechts			
3422	Auszahlungen von Darlehen an Beteiligungen			
3423	Auszahlungen von Darlehen an Unternehmen und Haushalte			
3425	Auszahlungen von Vorschüssen und Anzahlungen			
<b>343</b>	<b>Auszahlungen aus Kapitaltransfers</b>	<b>0,00</b>	<b>0,00</b>	<b>0,00</b>
3431	Kapitaltransferzahlungen an Träger des öffentlichen Rechts			
3432	Kapitaltransferzahlungen an Beteiligungen			
3433	Kapitaltransferzahlungen an Unternehmen (Finanzunternehmen)			
3434	Kapitaltransferzahlungen an Haushalte und Organisationen ohne Erwerbscharakter			
3435	Kapitaltransferzahlungen an das Ausland			
<b>34</b>	<b>Summe Auszahlungen investive Gebarung</b>	<b>128.000,00</b>	<b>521.500,00</b>	<b>118.489,67</b>
<b>SA2</b>	<b>Saldo (2) Geldfluss aus der investiven Gebarung (33 – 34)</b>	<b>8.000,00</b>	<b>-471.500,00</b>	<b>-90.395,11</b>
<b>SA3</b>	<b>Saldo (3) Nettofinanzierungssaldo (Saldo 1 + Saldo 2)</b>	<b>-34.100,00</b>	<b>-518.200,00</b>	<b>-257.708,06</b>
<b>351</b>	<b>Einzahlungen aus der Aufnahme von Finanzschulden</b>	<b>93.200,00</b>	<b>0,00</b>	<b>400.000,00</b>
3511	Einzahlungen aus empfangenen Darlehen von öffentlichen Körperschaften und Rechtsträgern			
3512	Einzahlungen aus empfangenen Darlehen von Beteiligungen			
3513	Einzahlungen aus empfangenen Darlehen von Unternehmen und privaten Haushalten			
3514	Einzahlungen aus Finanzschulden (Finanzunternehmen)	93.200,00		400.000,00
3515	Einzahlungen aus Aufnahmen von Leasingverbindlichkeiten			
<b>353</b>	<b>Einzahlungen infolge eines Kapitaltausches bei derivativen Finanzinstrumenten mit Grundgeschäft</b>	<b>0,00</b>	<b>0,00</b>	<b>0,00</b>
3530	Einzahlungen infolge eines Kapitaltausches bei derivativen Finanzinstrumenten mit Grundgeschäft			
<b>355</b>	<b>Einzahlungen aus dem Abgang von Finanzinstrumenten</b>	<b>0,00</b>	<b>0,00</b>	<b>0,00</b>

**Dienstleistungen (Gruppe 8)**

<b>MVAG</b>	<b>Mittelverwendungs- und aufbringungsgruppen (1. und 2. Ebene)</b>	<b>VA 2026</b>	<b>VA 2025</b>	<b>RA 2024</b>
3550	Einzahlungen aus dem Abgang von Finanzinstrumenten			
<b>35</b>	<b>Summe Einzahlungen aus der Finanzierungstätigkeit</b>	<b>93.200,00</b>	<b>0,00</b>	<b>400.000,00</b>
<b>361</b>	<b>Auszahlungen aus der Tilgung von Finanzschulden</b>	<b>103.600,00</b>	<b>95.800,00</b>	<b>177.587,12</b>
3611	Auszahlungen aus empfangenen Darlehen von öffentlichen Körperschaften und Rechtsträgern			
3612	Auszahlungen aus empfangenen Darlehen von Beteiligungen			
3613	Auszahlungen aus empfangenen Darlehen von Unternehmen und privaten Haushalten			
3614	Auszahlungen aus Finanzschulden	103.600,00	95.800,00	177.587,12
3615	Auszahlungen aus Rückzahlungen von Leasingverbindlichkeiten			
<b>363</b>	<b>Auszahlungen infolge eines Kapitaltausches bei derivativen Finanzinstrumenten mit Grundgeschäft</b>	<b>0,00</b>	<b>0,00</b>	<b>0,00</b>
3630	Auszahlungen infolge eines Kapitaltausches bei derivativen Finanzinstrumenten mit Grundgeschäft			
<b>365</b>	<b>Auszahlungen für den Erwerb von Finanzinstrumenten</b>	<b>0,00</b>	<b>0,00</b>	<b>0,00</b>
3650	Auszahlungen für den Erwerb von Finanzinstrumenten			
<b>36</b>	<b>Summe Auszahlungen aus der Finanzierungstätigkeit</b>	<b>103.600,00</b>	<b>95.800,00</b>	<b>177.587,12</b>
<b>SA4</b>	<b>Saldo (4) Geldfluss aus der Finanzierungstätigkeit (35 – 36)</b>	<b>-10.400,00</b>	<b>-95.800,00</b>	<b>222.412,88</b>
<b>SA5</b>	<b>Saldo (5) Geldfluss aus der voranschlagswirksamen Gebarung (Saldo 3 + Saldo 4)</b>	<b>-44.500,00</b>	<b>-614.000,00</b>	<b>-35.295,18</b>

## Finanzwirtschaft (Gruppe 9)

MVAG	Mittelverwendungs- und aufbringungsgruppen (1. und 2. Ebene)	VA 2026	VA 2025	RA 2024
<b>311</b>	<b>Einzahlungen aus operativer Verwaltungstätigkeit</b>	<b>2.200.200,00</b>	<b>2.093.400,00</b>	<b>2.223.606,46</b>
3111	Einzahlungen aus eigenen Abgaben	373.100,00	360.800,00	467.199,23
3112	Einzahlungen aus Ertragsanteilen	1.806.000,00	1.712.000,00	1.720.710,92
3113	Einzahlungen aus Gebühren			
3114	Einzahlungen aus Leistungen	600,00	600,00	693,25
3115	Einzahlungen aus Besitz und wirtschaftlicher Tätigkeit			
3116	Einzahlungen aus Veräußerung von geringwertigen Wirtschaftsgütern (GWG) und sonstige Einzahlungen	20.500,00	20.000,00	35.003,06
<b>312</b>	<b>Einzahlungen aus Transfers</b>	<b>330.800,00</b>	<b>308.000,00</b>	<b>397.164,46</b>
3121	Transferzahlungen von Trägern des öffentlichen Rechts	328.800,00	306.900,00	395.214,46
3122	Transferzahlungen von Beteiligungen			
3123	Transferzahlungen von Unternehmen (inkl. Finanzunternehmen)			
3124	Transferzahlungen von Haushalten und Organisationen ohne Erwerbscharakter	2.000,00	1.100,00	1.950,00
3125	Transferzahlungen vom Ausland			
3126	Investitions- und Tilgungszuschüsse zwischen Unternehmungen und Betrieben der Gebietskörperschaft und der Gebietskörperschaft			
<b>313</b>	<b>Einzahlungen aus Finanzerträgen</b>	<b>100,00</b>	<b>100,00</b>	<b>89,33</b>
3131	Einzahlungen aus Zinserträgen	100,00	100,00	89,33
3132	Einzahlungen aus Zinsen aus derivativen Finanzinstrumenten mit und ohne Grundgeschäft			
3133	Einzahlungen aus Gewinnentnahmen von marktbestimmten Betrieben			
3134	Sonstige Einzahlungen aus Finanzerträgen			
3135	Einzahlungen aus Dividenden/Gewinnausschüttungen			
<b>31</b>	<b>Summe Einzahlungen operative Gebarung</b>	<b>2.531.100,00</b>	<b>2.401.500,00</b>	<b>2.620.860,25</b>
<b>321</b>	<b>Auszahlungen aus Personalaufwand</b>	<b>0,00</b>	<b>0,00</b>	<b>0,00</b>
3211	Auszahlungen für Personalaufwand (Bezüge, Nebengebühren, und Mehrleistungsvergütungen)			
3212	Auszahlungen für gesetzliche und freiwillige Sozialaufwendungen			
3213	Auszahlungen aus sonstigem Personalaufwand			
<b>322</b>	<b>Auszahlungen aus Sachaufwand</b>	<b>900,00</b>	<b>800,00</b>	<b>244,00</b>
3221	Auszahlungen für Gebrauchs- und Verbrauchsgüter, Handelswaren			
3222	Auszahlungen für Verwaltungs- und Betriebsaufwand			
3223	Auszahlungen für Leasing- und Mietaufwand			
3224	Auszahlungen für Instandhaltung			
3225	Sonstige Auszahlungen aus Sachaufwand	900,00	800,00	244,00
3226	Auszahlungen aus der Inanspruchnahme von Haftungen			
<b>323</b>	<b>Auszahlungen aus Transfers</b>	<b>0,00</b>	<b>0,00</b>	<b>0,00</b>
3231	Transferzahlungen an Träger des öffentlichen Rechts			

## Finanzwirtschaft (Gruppe 9)

MVAG	Mittelverwendungs- und aufbringungsgruppen (1. und 2. Ebene)	VA 2026	VA 2025	RA 2024
3232	Transferzahlungen an Beteiligungen			
3233	Transferzahlungen an Unternehmen (inkl. Finanzunternehmen)			
3234	Transferzahlungen an Haushalte und Organisationen ohne Erwerbscharakter			
3235	Transferzahlungen an das Ausland			
3236	Investitions- und Tilgungszuschüsse zwischen Unternehmungen und Betrieben der Gebietskörperschaft und der Gebietskörperschaft			
<b>324</b>	<b>Auszahlungen aus Finanzaufwand</b>	<b>5.000,00</b>	<b>13.300,00</b>	<b>23.659,77</b>
3241	Auszahlungen für Zinsen	3.500,00	10.000,00	20.101,42
3242	Auszahlungen für Zinsen aus derivativen Finanzinstrumenten mit und ohne Grundgeschäft			
3243	Auszahlungen aus Gewinnentnahmen von marktbestimmten Betrieben			
3244	Sonstige Auszahlungen aus Finanzaufwendungen	1.500,00	3.300,00	3.558,35
<b>32</b>	<b>Summe Auszahlungen operative Gebarung</b>	<b>5.900,00</b>	<b>14.100,00</b>	<b>23.903,77</b>
<b>SA1</b>	<b>Saldo (1) Geldfluss aus der operativen Gebarung (31 – 32)</b>	<b>2.525.200,00</b>	<b>2.387.400,00</b>	<b>2.596.956,48</b>
<b>331</b>	<b>Einzahlungen aus der Investitionstätigkeit</b>	<b>0,00</b>	<b>0,00</b>	<b>0,00</b>
3311	Einzahlungen aus der Veräußerung von immateriellem Vermögen			
3312	Einzahlungen aus der Veräußerung von Grundstücken und Grundstückeinrichtungen			
3313	Einzahlungen aus der Veräußerung von Gebäuden und Bauten			
3314	Einzahlungen aus der Veräußerung von technischen Anlagen, Fahrzeugen und Maschinen			
3315	Einzahlungen aus der Veräußerung von Amts-, Betriebs- und Geschäftsausstattung			
3316	Einzahlungen aus der Veräußerung von Kulturgütern			
3317	Einzahlungen aus der Veräußerung von Beteiligungen			
3318	Einzahlungen aus der Veräußerung von kofinanzierten Schutzbauten			
<b>332</b>	<b>Einzahlungen aus der Rückzahlung von Darlehen sowie gewährten Vorschüssen</b>	<b>0,00</b>	<b>0,00</b>	<b>0,00</b>
3321	Einzahlungen aus Darlehen an Träger des öffentlichen Rechts			
3322	Einzahlungen aus Darlehen an Beteiligungen			
3323	Einzahlungen aus Darlehen an Unternehmen und Haushalte			
3325	Einzahlungen aus Vorschüssen und Anzahlungen			
<b>333</b>	<b>Einzahlungen aus Kapitaltransfers</b>	<b>0,00</b>	<b>0,00</b>	<b>0,00</b>
3331	Kapitaltransferzahlungen von Trägern des öffentlichen Rechts			
3332	Kapitaltransferzahlungen von Beteiligungen			
3333	Kapitaltransferzahlungen von Unternehmen			
3334	Kapitaltransferzahlungen von Haushalten und Organisationen ohne Erwerbscharakter			
3335	Kapitaltransferzahlungen vom Ausland			
<b>33</b>	<b>Summe Einzahlungen investive Gebarung</b>	<b>0,00</b>	<b>0,00</b>	<b>0,00</b>



## Finanzwirtschaft (Gruppe 9)

MVAG	Mittelverwendungs- und aufbringungsgruppen (1. und 2. Ebene)	VA 2026	VA 2025	RA 2024
<b>341</b>	<b>Auszahlungen aus der Investitionstätigkeit</b>	<b>0,00</b>	<b>0,00</b>	<b>0,00</b>
3411	Auszahlungen für den Erwerb von immateriellem Vermögen			
3412	Auszahlungen für den Erwerb von Grundstücken und Grundstückseinrichtungen			
3413	Auszahlungen für den Erwerb von Gebäuden und Bauten			
3414	Auszahlungen für den Erwerb von technischen Anlagen, Fahrzeugen und Maschinen			
3415	Auszahlungen für den Erwerb von Amts-, Betriebs- und Geschäftsausstattung			
3416	Auszahlungen für den Erwerb von Kulturgütern			
3417	Auszahlungen für den Erwerb von Beteiligungen			
3418	Auszahlungen für den Erwerb von kofinanzierten Schutzbauten			
<b>342</b>	<b>Auszahlungen aus der Gewährung von Darlehen sowie gewährten Vorschüssen</b>	<b>0,00</b>	<b>0,00</b>	<b>0,00</b>
3421	Auszahlungen von Darlehen an Träger des öffentlichen Rechts			
3422	Auszahlungen von Darlehen an Beteiligungen			
3423	Auszahlungen von Darlehen an Unternehmen und Haushalte			
3425	Auszahlungen von Vorschüssen und Anzahlungen			
<b>343</b>	<b>Auszahlungen aus Kapitaltransfers</b>	<b>0,00</b>	<b>0,00</b>	<b>0,00</b>
3431	Kapitaltransferzahlungen an Träger des öffentlichen Rechts			
3432	Kapitaltransferzahlungen an Beteiligungen			
3433	Kapitaltransferzahlungen an Unternehmen (Finanzunternehmen)			
3434	Kapitaltransferzahlungen an Haushalte und Organisationen ohne Erwerbscharakter			
3435	Kapitaltransferzahlungen an das Ausland			
<b>34</b>	<b>Summe Auszahlungen investive Gebarung</b>	<b>0,00</b>	<b>0,00</b>	<b>0,00</b>
<b>SA2</b>	<b>Saldo (2) Geldfluss aus der investiven Gebarung (33 – 34)</b>	<b>0,00</b>	<b>0,00</b>	<b>0,00</b>
<b>SA3</b>	<b>Saldo (3) Nettofinanzierungssaldo (Saldo 1 + Saldo 2)</b>	<b>2.525.200,00</b>	<b>2.387.400,00</b>	<b>2.596.956,48</b>
<b>351</b>	<b>Einzahlungen aus der Aufnahme von Finanzschulden</b>	<b>0,00</b>	<b>0,00</b>	<b>0,00</b>
3511	Einzahlungen aus empfangenen Darlehen von öffentlichen Körperschaften und Rechtsträgern			
3512	Einzahlungen aus empfangenen Darlehen von Beteiligungen			
3513	Einzahlungen aus empfangenen Darlehen von Unternehmen und privaten Haushalten			
3514	Einzahlungen aus Finanzschulden (Finanzunternehmen)			
3515	Einzahlungen aus Aufnahmen von Leasingverbindlichkeiten			
<b>353</b>	<b>Einzahlungen infolge eines Kapitaltausches bei derivativen Finanzinstrumenten mit Grundgeschäft</b>	<b>0,00</b>	<b>0,00</b>	<b>0,00</b>
3530	Einzahlungen infolge eines Kapitaltausches bei derivativen Finanzinstrumenten mit Grundgeschäft			
<b>355</b>	<b>Einzahlungen aus dem Abgang von Finanzinstrumenten</b>	<b>0,00</b>	<b>0,00</b>	<b>0,00</b>

## Finanzwirtschaft (Gruppe 9)

MVAG	Mittelverwendungs- und aufbringungsgruppen (1. und 2. Ebene)	VA 2026	VA 2025	RA 2024
3550	Einzahlungen aus dem Abgang von Finanzinstrumenten			
<b>35</b>	<b>Summe Einzahlungen aus der Finanzierungstätigkeit</b>	<b>0,00</b>	<b>0,00</b>	<b>0,00</b>
<b>361</b>	<b>Auszahlungen aus der Tilgung von Finanzschulden</b>	<b>0,00</b>	<b>0,00</b>	<b>0,00</b>
3611	Auszahlungen aus empfangenen Darlehen von öffentlichen Körperschaften und Rechtsträgern			
3612	Auszahlungen aus empfangenen Darlehen von Beteiligungen			
3613	Auszahlungen aus empfangenen Darlehen von Unternehmen und privaten Haushalten			
3614	Auszahlungen aus Finanzschulden			
3615	Auszahlungen aus Rückzahlungen von Leasingverbindlichkeiten			
<b>363</b>	<b>Auszahlungen infolge eines Kapitaltausches bei derivativen Finanzinstrumenten mit Grundgeschäft</b>	<b>0,00</b>	<b>0,00</b>	<b>0,00</b>
3630	Auszahlungen infolge eines Kapitaltausches bei derivativen Finanzinstrumenten mit Grundgeschäft			
<b>365</b>	<b>Auszahlungen für den Erwerb von Finanzinstrumenten</b>	<b>0,00</b>	<b>0,00</b>	<b>0,00</b>
3650	Auszahlungen für den Erwerb von Finanzinstrumenten			
<b>36</b>	<b>Summe Auszahlungen aus der Finanzierungstätigkeit</b>	<b>0,00</b>	<b>0,00</b>	<b>0,00</b>
<b>SA4</b>	<b>Saldo (4) Geldfluss aus der Finanzierungstätigkeit (35 – 36)</b>	<b>0,00</b>	<b>0,00</b>	<b>0,00</b>
<b>SA5</b>	<b>Saldo (5) Geldfluss aus der voranschlagswirksamen Gebarung (Saldo 3 + Saldo 4)</b>	<b>2.525.200,00</b>	<b>2.387.400,00</b>	<b>2.596.956,48</b>

Ergebnis- und Finanzierungsvoranschlag Detailnachweis



		MVAG			Ergebnisvoranschlag			Finanzierungsvoranschlag		
		EH	FH	VC QU	VA 2026	VA 2025	RA 2024	VA 2026	VA 2025	RA 2024
0 Vertretungskörper und allgemeine Verwaltung										
00	Gewählte Gemeindeorgane									
000	Gewählte Gemeindeorgane									
000000	Gemeinderat									
Operative Gebarung										
SU 21 / 31	Summe Erträge / Einzahlungen operative Gebarung				0,00	0,00	0,00	0,00	0,00	0,00
1/000000-670000	Versicherungen	2222	3222	24	10.200,00	9.800,00	11.948,29	10.200,00	9.800,00	11.948,29
1/000000-721000	Bezüge der Organe	2225	3225	22	122.400,00	118.600,00	116.800,45	122.400,00	118.600,00	116.800,45
1/000000-721100	Diäten, Reisegebühren	2225	3225	22			2,00			2,00
1/000000-723000	Bürgermeisterausflug	2225	3225	24	500,00	500,00		500,00	500,00	
1/000000-757000	Schulung der Gemeindefunktionäre	2234	3234	27	2.000,00	3.100,00	2.959,00	2.000,00	3.100,00	2.959,00
SU 22 / 32	Summe Aufwendungen / Auszahlungen operative Gebarung				135.100,00	132.000,00	131.709,74	135.100,00	132.000,00	131.709,74
SA 0 / SA 1	(0) Nettoergebnis (21 - 22) / (1) Geldfluss operative Gebarung (31 – 32)				-135.100,00	-132.000,00	-131.709,74	-135.100,00	-132.000,00	-131.709,74
SA01	Saldo (01) Haushaltsrücklagen (230 - 240)				0,00	0,00	0,00	0,00	0,00	0,00
SA00	Saldo (00) Nettoergebnis nach Haushaltsrücklagen (Saldo 0 + Saldo 01)				-135.100,00	-132.000,00	-131.709,74			
Investive Gebarung										
SU 33	Summe Einzahlungen investive Gebarung							0,00	0,00	0,00
SU 34	Summe Auszahlungen investive Gebarung							0,00	0,00	0,00
SA2	Saldo (2) Geldfluss aus der Investiven Gebarung (33 – 34)							0,00	0,00	0,00
SA3	Saldo (3) Nettofinanzierungssaldo (Saldo 1 + Saldo 2)							-135.100,00	-132.000,00	-131.709,74
Finanzierungstätigkeit										
SU 35	Summe Einzahlungen aus der Finanzierungstätigkeit							0,00	0,00	0,00
SU 36	Summe Auszahlungen aus der Finanzierungstätigkeit							0,00	0,00	0,00
SA4	Saldo (4) Geldfluss aus der Finanzierungstätigkeit (35 – 36)							0,00	0,00	0,00
SA5	Saldo (5) Geldfluss aus der voranschlagswirksamen Gebarung (Saldo 3 + Saldo 4)							-135.100,00	-132.000,00	-131.709,74
01	Hauptverwaltung									
010	Zentralamt									
010000	Gemeindeamt									
Operative Gebarung										
2/010000+813000	Erträge aus der Auflösung von Investitionszuschüssen (Kapitaltransfers)	2127			400,00	400,00	426,82			
2/010000+816000	Kostenbeiträge (Kostenersätze) für sonstige Leistungen	2114	3114	13		35.700,00	44.177,24		35.700,00	44.177,24
2/010000+817000	Erträge aus der Auflösung von sonstigen Rückstellungen	2117					216,85			

		MVAG		VC QU	Ergebnisvoranschlag			Finanzierungsvoranschlag		
		EH	FH		VA 2026	VA 2025	RA 2024	VA 2026	VA 2025	RA 2024
2/010000+828000	Rückersätze von Ausgaben	2116	3116	18	1.000,00	1.000,00	1.199,14	1.000,00	1.000,00	1.199,14
2/010000+829500	Forderung an Abfertigungsversicherung	2116	3116	18			1.708,36			
<b>SU 21 / 31</b>	<b>Summe Erträge / Einzahlungen operative Gebarung</b>				<b>1.400,00</b>	<b>37.100,00</b>	<b>47.728,41</b>	<b>1.000,00</b>	<b>36.700,00</b>	<b>45.376,38</b>
1/010000-430000	Lebensmittel	2221	3221	23	2.400,00	1.800,00	3.304,22	1.600,00	3.200,00	3.396,45
1/010000-452000	Treibstoffe	2221	3221	23		600,00			600,00	
1/010000-456000	Büromaterial	2221	3221	23	1.800,00	1.800,00	5.439,00	1.800,00	1.800,00	5.214,07
1/010000-457000	Druckwerke	2221	3221	23	1.000,00	2.000,00	1.645,72	1.000,00	2.000,00	2.305,92
1/010000-459000	Sonstige Verbrauchsgüter	2221	3221	23	2.100,00	2.000,00	1.544,48	2.100,00	2.000,00	1.660,28
1/010000-510000	Geldbezüge der Vertragsbediensteten der Verwaltung	2211	3211	20	84.300,00	79.800,00	86.508,21	84.300,00	79.800,00	86.508,21
1/010000-511000	Geldbezüge der Vertragsbediensteten in handwerklicher Verwendung	2211	3211	20	3.700,00	3.500,00	4.535,18	3.700,00	3.500,00	4.535,18
1/010000-565000	Mehrleistungsvergütungen	2211	3211	20	300,00	300,00	275,88	300,00	300,00	275,88
1/010000-580000	DGB zum Ausgleichsfonds für Familienhilfen	2212	3212	20	3.300,00	3.100,00	5.083,09	3.300,00	3.100,00	5.083,09
1/010000-582000	Sonstige DGB zur sozialen Sicherheit	2212	3212	20	18.700,00	17.800,00	18.794,99	18.700,00	17.800,00	18.794,99
1/010000-582100	Beitrag an MV Kassen	2212	3212	20		1.300,00	1.244,38		1.300,00	1.244,38
1/010000-592000	Dotierung von Rückstellungen für Jubiläumszuwendungen	2214			19.600,00	5.200,00	2.493,25			
1/010000-616000	Instandhaltung der Maschinen	2224	3224	24	21.200,00	20.600,00	50.539,22	21.200,00	20.600,00	51.086,35
1/010000-617000	Instandhaltung der Fahrzeuge	2224	3224	24		2.600,00			2.600,00	
1/010000-618000	Instandhaltung der Büroeinrichtung	2224	3224	24	1.500,00	3.100,00	2.351,59	1.500,00	3.100,00	2.349,37
1/010000-630000	Portogebühren	2222	3222	24	6.000,00	5.200,00	8.139,88	6.000,00	5.200,00	8.273,75
1/010000-631000	Telefongebühren	2222	3222	24	1.700,00	7.000,00	10.160,00	1.700,00	7.000,00	10.515,19
1/010000-640100	Beratungskosten	2222	3222	24	60.000,00	41.200,00	47.603,04	60.000,00	41.200,00	47.195,52
1/010000-640101	Rechts- und Beratungsaufwand	2222	3222	24	30.000,00	5.000,00		30.000,00	5.000,00	27.537,21
1/010000-670000	Versicherungen	2222	3222	24	13.300,00	12.900,00	26.245,74	13.300,00	12.900,00	26.245,74
1/010000-680000	Planmäßige Abschreibung	2226			9.500,00	11.100,00	11.973,37			
1/010000-720000	Kostenbeiträge (Kostenersätze) für Leistungen	2225	3225	24	8.500,00	8.200,00	7.825,00	8.500,00	8.200,00	7.825,00
1/010000-720500	Gemeindeabwasserverband Mittleres Russbachtal "Schmid Paul"	2225	3225		300,00		332,50	300,00		332,50
1/010000-724000	Reisekosten	2225	3225	24	200,00	100,00	141,04	200,00	100,00	141,04
1/010000-728000	Entgelte für sonstige Leistungen (Energiebuchhaltung)	2225	3225	24	100,00	100,00		100,00	100,00	
<b>SU 22 / 32</b>	<b>Summe Aufwendungen / Auszahlungen operative Gebarung</b>				<b>289.500,00</b>	<b>236.300,00</b>	<b>296.179,78</b>	<b>259.600,00</b>	<b>221.400,00</b>	<b>310.520,12</b>
<b>SA 0 / SA 1</b>	<b>(0) Nettoergebnis (21 - 22) / (1) Geldfluss operative Gebarung (31 - 32)</b>				<b>-288.100,00</b>	<b>-199.200,00</b>	<b>-248.451,37</b>	<b>-258.600,00</b>	<b>-184.700,00</b>	<b>-265.143,74</b>
<b>SA01</b>	<b>Saldo (01) Haushaltsrücklagen (230 - 240)</b>				<b>0,00</b>	<b>0,00</b>	<b>0,00</b>	<b>0,00</b>	<b>0,00</b>	<b>0,00</b>
<b>SA00</b>	<b>Saldo (00) Nettoergebnis nach Haushaltsrücklagen (Saldo 0 + Saldo 01)</b>				<b>-288.100,00</b>	<b>-199.200,00</b>	<b>-248.451,37</b>			

		MVAG VC QU			Ergebnisvoranschlag			Finanzierungsvoranschlag		
		EH	FH		VA 2026	VA 2025	RA 2024	VA 2026	VA 2025	RA 2024
<b>Investive Gebarung</b>										
<b>SU 33</b>	<b>Summe Einzahlungen investive Gebarung</b>							<b>0,00</b>	<b>0,00</b>	<b>0,00</b>
1/010000-042000	Amtsausstattung		3415	2 41				2.100,00	5.000,00	78,40
1/010000-070000	Aktivierungsfähige Rechte (immaterielle Vermögenswerte)		3411	2 42						314,35
<b>SU 34</b>	<b>Summe Auszahlungen investive Gebarung</b>							<b>2.100,00</b>	<b>5.000,00</b>	<b>392,75</b>
<b>SA2</b>	<b>Saldo (2) Geldfluss aus der Investiven Gebarung (33 – 34)</b>							<b>-2.100,00</b>	<b>-5.000,00</b>	<b>-392,75</b>
<b>SA3</b>	<b>Saldo (3) Nettofinanzierungssaldo (Saldo 1 + Saldo 2)</b>							<b>-260.700,00</b>	<b>-189.700,00</b>	<b>-265.536,49</b>
<b>Finanzierungstätigkeit</b>										
<b>SU 35</b>	<b>Summe Einzahlungen aus der Finanzierungstätigkeit</b>							<b>0,00</b>	<b>0,00</b>	<b>0,00</b>
<b>SU 36</b>	<b>Summe Auszahlungen aus der Finanzierungstätigkeit</b>							<b>0,00</b>	<b>0,00</b>	<b>0,00</b>
<b>SA4</b>	<b>Saldo (4) Geldfluss aus der Finanzierungstätigkeit (35 – 36)</b>							<b>0,00</b>	<b>0,00</b>	<b>0,00</b>
<b>SA5</b>	<b>Saldo (5) Geldfluss aus der voranschlagswirksamen Gebarung (Saldo 3 + Saldo 4)</b>							<b>-260.700,00</b>	<b>-189.700,00</b>	<b>-265.536,49</b>
<b>015</b>	<b>Pressestelle, Amtsblatt und Öffentlichkeitsarbeit</b>									
<b>015000</b>	<b>Amtsblatt</b>									
<b>Operative Gebarung</b>										
2/015000+810000	Gemeindezeitung Einnahmen aus Inseraten	2114	3114	13	2.100,00	2.100,00	2.090,00	2.000,00	2.000,00	2.350,00
<b>SU 21 / 31</b>	<b>Summe Erträge / Einzahlungen operative Gebarung</b>				<b>2.100,00</b>	<b>2.100,00</b>	<b>2.090,00</b>	<b>2.000,00</b>	<b>2.000,00</b>	<b>2.350,00</b>
1/015000-456000	Gemeindezeitung	2221	3221	23	12.500,00	18.000,00	18.936,00	12.500,00	18.000,00	22.146,48
<b>SU 22 / 32</b>	<b>Summe Aufwendungen / Auszahlungen operative Gebarung</b>				<b>12.500,00</b>	<b>18.000,00</b>	<b>18.936,00</b>	<b>12.500,00</b>	<b>18.000,00</b>	<b>22.146,48</b>
<b>SA 0 / SA 1</b>	<b>(0) Nettoergebnis (21 - 22) / (1) Geldfluss operative Gebarung (31 – 32)</b>				<b>-10.400,00</b>	<b>-15.900,00</b>	<b>-16.846,00</b>	<b>-10.500,00</b>	<b>-16.000,00</b>	<b>-19.796,48</b>
<b>SA01</b>	<b>Saldo (01) Haushaltsrücklagen (230 - 240)</b>				<b>0,00</b>	<b>0,00</b>	<b>0,00</b>	<b>0,00</b>	<b>0,00</b>	<b>0,00</b>
<b>SA00</b>	<b>Saldo (00) Nettoergebnis nach Haushaltsrücklagen (Saldo 0 + Saldo 01)</b>				<b>-10.400,00</b>	<b>-15.900,00</b>	<b>-16.846,00</b>			
<b>Investive Gebarung</b>										
<b>SU 33</b>	<b>Summe Einzahlungen investive Gebarung</b>							<b>0,00</b>	<b>0,00</b>	<b>0,00</b>
<b>SU 34</b>	<b>Summe Auszahlungen investive Gebarung</b>							<b>0,00</b>	<b>0,00</b>	<b>0,00</b>
<b>SA2</b>	<b>Saldo (2) Geldfluss aus der Investiven Gebarung (33 – 34)</b>							<b>0,00</b>	<b>0,00</b>	<b>0,00</b>
<b>SA3</b>	<b>Saldo (3) Nettofinanzierungssaldo (Saldo 1 + Saldo 2)</b>							<b>-10.500,00</b>	<b>-16.000,00</b>	<b>-19.796,48</b>
<b>Finanzierungstätigkeit</b>										
<b>SU 35</b>	<b>Summe Einzahlungen aus der Finanzierungstätigkeit</b>							<b>0,00</b>	<b>0,00</b>	<b>0,00</b>
<b>SU 36</b>	<b>Summe Auszahlungen aus der Finanzierungstätigkeit</b>							<b>0,00</b>	<b>0,00</b>	<b>0,00</b>
<b>SA4</b>	<b>Saldo (4) Geldfluss aus der Finanzierungstätigkeit (35 – 36)</b>							<b>0,00</b>	<b>0,00</b>	<b>0,00</b>
<b>SA5</b>	<b>Saldo (5) Geldfluss aus der voranschlagswirksamen Gebarung (Saldo 3 + Saldo 4)</b>							<b>-10.500,00</b>	<b>-16.000,00</b>	<b>-19.796,48</b>

		MVAG			Ergebnisvoranschlag			Finanzierungsvoranschlag		
		EH	FH	VC QU	VA 2026	VA 2025	RA 2024	VA 2026	VA 2025	RA 2024
019	Repräsentation									
019000	Repräsentation									
Operative Gebarung										
SU 21 / 31	Summe Erträge / Einzahlungen operative Gebarung				0,00	0,00	0,00	0,00	0,00	0,00
1/019000-723000	Repräsentationsauslagen	2225	3225	24	9.300,00	9.000,00	10.287,41	9.300,00	9.000,00	15.029,58
SU 22 / 32	Summe Aufwendungen / Auszahlungen operative Gebarung				9.300,00	9.000,00	10.287,41	9.300,00	9.000,00	15.029,58
SA 0 / SA 1	(0) Nettoergebnis (21 - 22) / (1) Geldfluss operative Gebarung (31 – 32)				-9.300,00	-9.000,00	-10.287,41	-9.300,00	-9.000,00	-15.029,58
SA01	Saldo (01) Haushaltsrücklagen (230 - 240)				0,00	0,00	0,00	0,00	0,00	0,00
SA00	Saldo (00) Nettoergebnis nach Haushaltsrücklagen (Saldo 0 + Saldo 01)				-9.300,00	-9.000,00	-10.287,41			
Investive Gebarung										
SU 33	Summe Einzahlungen investive Gebarung							0,00	0,00	0,00
SU 34	Summe Auszahlungen investive Gebarung							0,00	0,00	0,00
SA2	Saldo (2) Geldfluss aus der Investiven Gebarung (33 – 34)							0,00	0,00	0,00
SA3	Saldo (3) Nettofinanzierungssaldo (Saldo 1 + Saldo 2)							-9.300,00	-9.000,00	-15.029,58
Finanzierungstätigkeit										
SU 35	Summe Einzahlungen aus der Finanzierungstätigkeit							0,00	0,00	0,00
SU 36	Summe Auszahlungen aus der Finanzierungstätigkeit							0,00	0,00	0,00
SA4	Saldo (4) Geldfluss aus der Finanzierungstätigkeit (35 – 36)							0,00	0,00	0,00
SA5	Saldo (5) Geldfluss aus der voranschlagswirksamen Gebarung (Saldo 3 + Saldo 4)							-9.300,00	-9.000,00	-15.029,58
02	Hauptverwaltung									
021	Statistisches Amt									
021000	Statistik									
Operative Gebarung										
2/021000+816000	Ersatz für statist. Erhebungen	2114	3114	13	200,00	100,00	182,95	200,00	100,00	182,95
SU 21 / 31	Summe Erträge / Einzahlungen operative Gebarung				200,00	100,00	182,95	200,00	100,00	182,95
SU 22 / 32	Summe Aufwendungen / Auszahlungen operative Gebarung				0,00	0,00	0,00	0,00	0,00	0,00
SA 0 / SA 1	(0) Nettoergebnis (21 - 22) / (1) Geldfluss operative Gebarung (31 – 32)				200,00	100,00	182,95	200,00	100,00	182,95
SA01	Saldo (01) Haushaltsrücklagen (230 - 240)				0,00	0,00	0,00	0,00	0,00	0,00
SA00	Saldo (00) Nettoergebnis nach Haushaltsrücklagen (Saldo 0 + Saldo 01)				200,00	100,00	182,95			
Investive Gebarung										
SU 33	Summe Einzahlungen investive Gebarung							0,00	0,00	0,00
SU 34	Summe Auszahlungen investive Gebarung							0,00	0,00	0,00
SA2	Saldo (2) Geldfluss aus der Investiven Gebarung (33 – 34)							0,00	0,00	0,00
SA3	Saldo (3) Nettofinanzierungssaldo (Saldo 1 + Saldo 2)							200,00	100,00	182,95



		MVAG VC QU			Ergebnisvoranschlag			Finanzierungsvoranschlag		
		EH	FH		VA 2026	VA 2025	RA 2024	VA 2026	VA 2025	RA 2024
<b>Finanzierungstätigkeit</b>										
<b>SU 35</b>	<b>Summe Einzahlungen aus der Finanzierungstätigkeit</b>							0,00	0,00	0,00
<b>SU 36</b>	<b>Summe Auszahlungen aus der Finanzierungstätigkeit</b>							0,00	0,00	0,00
<b>SA4</b>	<b>Saldo (4) Geldfluss aus der Finanzierungstätigkeit (35 – 36)</b>							0,00	0,00	0,00
<b>SA5</b>	<b>Saldo (5) Geldfluss aus der voranschlagswirksamen Gebarung (Saldo 3 + Saldo 4)</b>							200,00	100,00	182,95
<b>022</b>	<b>Standesamt</b>									
<b>022000</b>	<b>Standesamt</b>									
<b>Operative Gebarung</b>										
<b>SU 21 / 31</b>	<b>Summe Erträge / Einzahlungen operative Gebarung</b>				0,00	0,00	0,00	0,00	0,00	0,00
1/022000-752000	Beitrag an Standesamts- u. Staatsb. Wolkersdorf	2231	3231	26	7.500,00	7.000,00	7.481,00	7.500,00	7.000,00	7.481,00
<b>SU 22 / 32</b>	<b>Summe Aufwendungen / Auszahlungen operative Gebarung</b>				7.500,00	7.000,00	7.481,00	7.500,00	7.000,00	7.481,00
<b>SA 0 / SA 1</b>	<b>(0) Nettoergebnis (21 - 22) / (1) Geldfluss operative Gebarung (31 – 32)</b>				-7.500,00	-7.000,00	-7.481,00	-7.500,00	-7.000,00	-7.481,00
<b>SA01</b>	<b>Saldo (01) Haushaltsrücklagen (230 - 240)</b>				0,00	0,00	0,00	0,00	0,00	0,00
<b>SA00</b>	<b>Saldo (00) Nettoergebnis nach Haushaltsrücklagen (Saldo 0 + Saldo 01)</b>				-7.500,00	-7.000,00	-7.481,00			
<b>Investive Gebarung</b>										
<b>SU 33</b>	<b>Summe Einzahlungen investive Gebarung</b>							0,00	0,00	0,00
<b>SU 34</b>	<b>Summe Auszahlungen investive Gebarung</b>							0,00	0,00	0,00
<b>SA2</b>	<b>Saldo (2) Geldfluss aus der Investiven Gebarung (33 – 34)</b>							0,00	0,00	0,00
<b>SA3</b>	<b>Saldo (3) Nettofinanzierungssaldo (Saldo 1 + Saldo 2)</b>							-7.500,00	-7.000,00	-7.481,00
<b>Finanzierungstätigkeit</b>										
<b>SU 35</b>	<b>Summe Einzahlungen aus der Finanzierungstätigkeit</b>							0,00	0,00	0,00
<b>SU 36</b>	<b>Summe Auszahlungen aus der Finanzierungstätigkeit</b>							0,00	0,00	0,00
<b>SA4</b>	<b>Saldo (4) Geldfluss aus der Finanzierungstätigkeit (35 – 36)</b>							0,00	0,00	0,00
<b>SA5</b>	<b>Saldo (5) Geldfluss aus der voranschlagswirksamen Gebarung (Saldo 3 + Saldo 4)</b>							-7.500,00	-7.000,00	-7.481,00
<b>023</b>	<b>Einwohneramt</b>									
<b>023000</b>	<b>Einwohneramt</b>									
<b>Operative Gebarung</b>										
<b>SU 21 / 31</b>	<b>Summe Erträge / Einzahlungen operative Gebarung</b>				0,00	0,00	0,00	0,00	0,00	0,00
1/023000-728000	Datenverwaltung	2225	3225	24	100,00	100,00		100,00	100,00	
<b>SU 22 / 32</b>	<b>Summe Aufwendungen / Auszahlungen operative Gebarung</b>				100,00	100,00	0,00	100,00	100,00	0,00
<b>SA 0 / SA 1</b>	<b>(0) Nettoergebnis (21 - 22) / (1) Geldfluss operative Gebarung (31 – 32)</b>				-100,00	-100,00	0,00	-100,00	-100,00	0,00
<b>SA01</b>	<b>Saldo (01) Haushaltsrücklagen (230 - 240)</b>				0,00	0,00	0,00	0,00	0,00	0,00
<b>SA00</b>	<b>Saldo (00) Nettoergebnis nach Haushaltsrücklagen (Saldo 0 + Saldo 01)</b>				-100,00	-100,00	0,00			
<b>Investive Gebarung</b>										
<b>SU 33</b>	<b>Summe Einzahlungen investive Gebarung</b>							0,00	0,00	0,00

		MVAG VC QU			Ergebnisvoranschlag			Finanzierungsvoranschlag		
		EH	FH		VA 2026	VA 2025	RA 2024	VA 2026	VA 2025	RA 2024
SU 34	Summe Auszahlungen investive Gebarung							0,00	0,00	0,00
SA2	Saldo (2) Geldfluss aus der Investiven Gebarung (33 – 34)							0,00	0,00	0,00
SA3	Saldo (3) Nettofinanzierungssaldo (Saldo 1 + Saldo 2)							-100,00	-100,00	0,00
Finanzierungstätigkeit										
SU 35	Summe Einzahlungen aus der Finanzierungstätigkeit							0,00	0,00	0,00
SU 36	Summe Auszahlungen aus der Finanzierungstätigkeit							0,00	0,00	0,00
SA4	Saldo (4) Geldfluss aus der Finanzierungstätigkeit (35 – 36)							0,00	0,00	0,00
SA5	Saldo (5) Geldfluss aus der voranschlagswirksamen Gebarung (Saldo 3 + Saldo 4)							-100,00	-100,00	0,00
024	Wahlamt									
024000	Wahlamt									
Operative Gebarung										
2/024000+816000	Kostenbeitrag für Wahlen	2114	3114	13	1.600,00	1.600,00	2.993,84	1.600,00	1.600,00	2.993,84
SU 21 / 31	Summe Erträge / Einzahlungen operative Gebarung				1.600,00	1.600,00	2.993,84	1.600,00	1.600,00	2.993,84
1/024000-680000	Planmäßige Abschreibung	2226				200,00	190,00			
1/024000-728000	Kosten der Wahlen	2225	3225	24	500,00	2.000,00	4.577,48	500,00	2.000,00	4.577,48
SU 22 / 32	Summe Aufwendungen / Auszahlungen operative Gebarung				500,00	2.200,00	4.767,48	500,00	2.000,00	4.577,48
SA 0 / SA 1	(0) Nettoergebnis (21 - 22) / (1) Geldfluss operative Gebarung (31 – 32)				1.100,00	-600,00	-1.773,64	1.100,00	-400,00	-1.583,64
SA01	Saldo (01) Haushaltsrücklagen (230 - 240)				0,00	0,00	0,00	0,00	0,00	0,00
SA00	Saldo (00) Nettoergebnis nach Haushaltsrücklagen (Saldo 0 + Saldo 01)				1.100,00	-600,00	-1.773,64			
Investive Gebarung										
SU 33	Summe Einzahlungen investive Gebarung							0,00	0,00	0,00
SU 34	Summe Auszahlungen investive Gebarung							0,00	0,00	0,00
SA2	Saldo (2) Geldfluss aus der Investiven Gebarung (33 – 34)							0,00	0,00	0,00
SA3	Saldo (3) Nettofinanzierungssaldo (Saldo 1 + Saldo 2)							1.100,00	-400,00	-1.583,64
Finanzierungstätigkeit										
SU 35	Summe Einzahlungen aus der Finanzierungstätigkeit							0,00	0,00	0,00
SU 36	Summe Auszahlungen aus der Finanzierungstätigkeit							0,00	0,00	0,00
SA4	Saldo (4) Geldfluss aus der Finanzierungstätigkeit (35 – 36)							0,00	0,00	0,00
SA5	Saldo (5) Geldfluss aus der voranschlagswirksamen Gebarung (Saldo 3 + Saldo 4)							1.100,00	-400,00	-1.583,64
029	Amtsgebäude									
029000	Amtsgebäude									
Operative Gebarung										
SU 21 / 31	Summe Erträge / Einzahlungen operative Gebarung				0,00	0,00	0,00	0,00	0,00	0,00
1/029000-400000	Geringwertige Wirtschaftsgüter (GWG)	2221	3221	23	1.000,00	1.100,00	1.316,54	1.000,00	1.100,00	1.351,95
1/029000-451000	Beheizung	2221	3221	23	12.000,00	13.000,00	10.730,97	12.000,00	13.000,00	11.708,40
1/029000-454000	Reinigungsmaterial	2221	3221	23	1.000,00	1.000,00	2.048,94	1.000,00	1.000,00	2.049,49

		MVAG		VC QU	Ergebnisvoranschlag			Finanzierungsvoranschlag		
		EH	FH		VA 2026	VA 2025	RA 2024	VA 2026	VA 2025	RA 2024
1/029000-600000	Strom	2222	3222	24	2.800,00	1.100,00	1.934,14	2.800,00	1.100,00	1.927,14
1/029000-614000	Instandhaltung des Amtsgebäudes	2224	3224	24	8.000,00	1.600,00	2.429,06	8.000,00	1.600,00	2.429,06
1/029000-680000	Planmäßige Abschreibung	2226			3.900,00	4.200,00	4.182,53			
1/029000-710000	Öffentliche Abgaben, ohne Gebühren gemäß FAG	2225	3225	24	1.500,00	1.400,00	1.431,21	1.500,00	1.400,00	1.431,21
1/029000-711100	Wasser	2225	3225	24	800,00	800,00	668,90	800,00	800,00	724,90
1/029000-720000	Kostenbeiträge (Kostenersätze) für Leistungen	2225	3225	24	3.500,00	1.200,00	3.575,00	3.500,00	1.200,00	3.575,00
<b>SU 22 / 32</b>	<b>Summe Aufwendungen / Auszahlungen operative Gebarung</b>				<b>34.500,00</b>	<b>25.400,00</b>	<b>28.317,29</b>	<b>30.600,00</b>	<b>21.200,00</b>	<b>25.197,15</b>
<b>SA 0 / SA 1</b>	<b>(0) Nettoergebnis (21 - 22) / (1) Geldfluss operative Gebarung (31 – 32)</b>				<b>-34.500,00</b>	<b>-25.400,00</b>	<b>-28.317,29</b>	<b>-30.600,00</b>	<b>-21.200,00</b>	<b>-25.197,15</b>
<b>SA01</b>	<b>Saldo (01) Haushaltsrücklagen (230 - 240)</b>				<b>0,00</b>	<b>0,00</b>	<b>0,00</b>	<b>0,00</b>	<b>0,00</b>	<b>0,00</b>
<b>SA00</b>	<b>Saldo (00) Nettoergebnis nach Haushaltsrücklagen (Saldo 0 + Saldo 01)</b>				<b>-34.500,00</b>	<b>-25.400,00</b>	<b>-28.317,29</b>			
<b>Investive Gebarung</b>										
<b>SU 33</b>	<b>Summe Einzahlungen investive Gebarung</b>							<b>0,00</b>	<b>0,00</b>	<b>0,00</b>
<b>SU 34</b>	<b>Summe Auszahlungen investive Gebarung</b>							<b>0,00</b>	<b>0,00</b>	<b>0,00</b>
<b>SA2</b>	<b>Saldo (2) Geldfluss aus der Investiven Gebarung (33 – 34)</b>							<b>0,00</b>	<b>0,00</b>	<b>0,00</b>
<b>SA3</b>	<b>Saldo (3) Nettofinanzierungssaldo (Saldo 1 + Saldo 2)</b>							<b>-30.600,00</b>	<b>-21.200,00</b>	<b>-25.197,15</b>
<b>Finanzierungstätigkeit</b>										
<b>SU 35</b>	<b>Summe Einzahlungen aus der Finanzierungstätigkeit</b>							<b>0,00</b>	<b>0,00</b>	<b>0,00</b>
<b>SU 36</b>	<b>Summe Auszahlungen aus der Finanzierungstätigkeit</b>							<b>0,00</b>	<b>0,00</b>	<b>0,00</b>
<b>SA4</b>	<b>Saldo (4) Geldfluss aus der Finanzierungstätigkeit (35 – 36)</b>							<b>0,00</b>	<b>0,00</b>	<b>0,00</b>
<b>SA5</b>	<b>Saldo (5) Geldfluss aus der voranschlagswirksamen Gebarung (Saldo 3 + Saldo 4)</b>							<b>-30.600,00</b>	<b>-21.200,00</b>	<b>-25.197,15</b>
<b>03</b>	<b>Bauverwaltung</b>									
<b>032</b>	<b>Vermessungsamt</b>									
<b>032000</b>	<b>Vermessungsamt</b>									
<b>Operative Gebarung</b>										
<b>SU 21 / 31</b>	<b>Summe Erträge / Einzahlungen operative Gebarung</b>				<b>0,00</b>	<b>0,00</b>	<b>0,00</b>	<b>0,00</b>	<b>0,00</b>	<b>0,00</b>
1/032000-459000	Sonstige Verbrauchsgüter	2221	3221	23	100,00	100,00		100,00	100,00	
1/032000-728000	Digitale Vermarktung Gemeindegebiet	2225	3225	24	21.100,00	1.100,00	1.134,72	21.100,00	1.100,00	1.134,72
<b>SU 22 / 32</b>	<b>Summe Aufwendungen / Auszahlungen operative Gebarung</b>				<b>21.200,00</b>	<b>1.200,00</b>	<b>1.134,72</b>	<b>21.200,00</b>	<b>1.200,00</b>	<b>1.134,72</b>
<b>SA 0 / SA 1</b>	<b>(0) Nettoergebnis (21 - 22) / (1) Geldfluss operative Gebarung (31 – 32)</b>				<b>-21.200,00</b>	<b>-1.200,00</b>	<b>-1.134,72</b>	<b>-21.200,00</b>	<b>-1.200,00</b>	<b>-1.134,72</b>
<b>SA01</b>	<b>Saldo (01) Haushaltsrücklagen (230 - 240)</b>				<b>0,00</b>	<b>0,00</b>	<b>0,00</b>	<b>0,00</b>	<b>0,00</b>	<b>0,00</b>
<b>SA00</b>	<b>Saldo (00) Nettoergebnis nach Haushaltsrücklagen (Saldo 0 + Saldo 01)</b>				<b>-21.200,00</b>	<b>-1.200,00</b>	<b>-1.134,72</b>			
<b>Investive Gebarung</b>										
<b>SU 33</b>	<b>Summe Einzahlungen investive Gebarung</b>							<b>0,00</b>	<b>0,00</b>	<b>0,00</b>
<b>SU 34</b>	<b>Summe Auszahlungen investive Gebarung</b>							<b>0,00</b>	<b>0,00</b>	<b>0,00</b>

		MVAG VC QU			Ergebnisvoranschlag			Finanzierungsvoranschlag		
		EH	FH		VA 2026	VA 2025	RA 2024	VA 2026	VA 2025	RA 2024
SA2	Saldo (2) Geldfluss aus der Investiven Gebarung (33 – 34)							0,00	0,00	0,00
SA3	Saldo (3) Nettofinanzierungssaldo (Saldo 1 + Saldo 2)							-21.200,00	-1.200,00	-1.134,72
<b>Finanzierungstätigkeit</b>										
SU 35	Summe Einzahlungen aus der Finanzierungstätigkeit							0,00	0,00	0,00
SU 36	Summe Auszahlungen aus der Finanzierungstätigkeit							0,00	0,00	0,00
SA4	Saldo (4) Geldfluss aus der Finanzierungstätigkeit (35 – 36)							0,00	0,00	0,00
SA5	Saldo (5) Geldfluss aus der voranschlagswirksamen Gebarung (Saldo 3 + Saldo 4)							-21.200,00	-1.200,00	-1.134,72
<b>06 Sonstige Maßnahmen</b>										
060	Beiträge an Verbände, Vereine oder sonstige Organisationen									
060000	Beiträge an Verbände, Vereine und sonst. Organisationen									
<b>Operative Gebarung</b>										
SU 21 / 31	Summe Erträge / Einzahlungen operative Gebarung				0,00	0,00	0,00	0,00	0,00	0,00
1/060000-726000	Beiträge an Verbände, Vereine (Gmdevertr.)	2225	3225	24	18.000,00	17.000,00	17.027,52	18.000,00	17.000,00	17.593,52
SU 22 / 32	Summe Aufwendungen / Auszahlungen operative Gebarung				18.000,00	17.000,00	17.027,52	18.000,00	17.000,00	17.593,52
SA 0 / SA 1	(0) Nettoergebnis (21 - 22) / (1) Geldfluss operative Gebarung (31 – 32)				-18.000,00	-17.000,00	-17.027,52	-18.000,00	-17.000,00	-17.593,52
SA01	Saldo (01) Haushaltsrücklagen (230 - 240)				0,00	0,00	0,00	0,00	0,00	0,00
SA00	Saldo (00) Nettoergebnis nach Haushaltsrücklagen (Saldo 0 + Saldo 01)				-18.000,00	-17.000,00	-17.027,52			
<b>Investive Gebarung</b>										
SU 33	Summe Einzahlungen investive Gebarung							0,00	0,00	0,00
SU 34	Summe Auszahlungen investive Gebarung							0,00	0,00	0,00
SA2	Saldo (2) Geldfluss aus der Investiven Gebarung (33 – 34)							0,00	0,00	0,00
SA3	Saldo (3) Nettofinanzierungssaldo (Saldo 1 + Saldo 2)							-18.000,00	-17.000,00	-17.593,52
<b>Finanzierungstätigkeit</b>										
SU 35	Summe Einzahlungen aus der Finanzierungstätigkeit							0,00	0,00	0,00
SU 36	Summe Auszahlungen aus der Finanzierungstätigkeit							0,00	0,00	0,00
SA4	Saldo (4) Geldfluss aus der Finanzierungstätigkeit (35 – 36)							0,00	0,00	0,00
SA5	Saldo (5) Geldfluss aus der voranschlagswirksamen Gebarung (Saldo 3 + Saldo 4)							-18.000,00	-17.000,00	-17.593,52
<b>061 Sonstige Subventionen</b>										
061000	Sonstige Maßnahmen									
<b>Operative Gebarung</b>										
SU 21 / 31	Summe Erträge / Einzahlungen operative Gebarung				0,00	0,00	0,00	0,00	0,00	0,00
1/061000-680000	Planmäßige Abschreibung	2226			2.300,00	1.200,00	2.314,49			
1/061000-710000	Öffentliche Abgaben, ohne Gebühren gemäß FAG	2225	3225	24	400,00	200,00	248,72	400,00	200,00	248,72

		MVAG VC QU			Ergebnisvoranschlag			Finanzierungsvoranschlag		
		EH	FH		VA 2026	VA 2025	RA 2024	VA 2026	VA 2025	RA 2024
1/061000-720000	Kostenbeiträge (Kostenersätze) für Leistungen	2225	3225	24	500,00	600,00	568,75	500,00	600,00	568,75
1/061000-757000	Subventionen sonstiger Vereine	2234	3234	27	6.000,00	1.900,00	8.980,03	6.000,00	1.900,00	10.009,41
<b>SU 22 / 32</b>	<b>Summe Aufwendungen / Auszahlungen operative Gebarung</b>				<b>9.200,00</b>	<b>3.900,00</b>	<b>12.111,99</b>	<b>6.900,00</b>	<b>2.700,00</b>	<b>10.826,88</b>
<b>SA 0 / SA 1</b>	<b>(0) Nettoergebnis (21 - 22) / (1) Geldfluss operative Gebarung (31 – 32)</b>				<b>-9.200,00</b>	<b>-3.900,00</b>	<b>-12.111,99</b>	<b>-6.900,00</b>	<b>-2.700,00</b>	<b>-10.826,88</b>
<b>SA01</b>	<b>Saldo (01) Haushaltsrücklagen (230 - 240)</b>				<b>0,00</b>	<b>0,00</b>	<b>0,00</b>	<b>0,00</b>	<b>0,00</b>	<b>0,00</b>
<b>SA00</b>	<b>Saldo (00) Nettoergebnis nach Haushaltsrücklagen (Saldo 0 + Saldo 01)</b>				<b>-9.200,00</b>	<b>-3.900,00</b>	<b>-12.111,99</b>			
<b>Investive Gebarung</b>										
<b>SU 33</b>	<b>Summe Einzahlungen investive Gebarung</b>							<b>0,00</b>	<b>0,00</b>	<b>0,00</b>
1/061000-010000	Gebäude und Bauten		3413	2 40						2.961,74
<b>SU 34</b>	<b>Summe Auszahlungen investive Gebarung</b>							<b>0,00</b>	<b>0,00</b>	<b>2.961,74</b>
<b>SA2</b>	<b>Saldo (2) Geldfluss aus der Investiven Gebarung (33 – 34)</b>							<b>0,00</b>	<b>0,00</b>	<b>-2.961,74</b>
<b>SA3</b>	<b>Saldo (3) Nettofinanzierungssaldo (Saldo 1 + Saldo 2)</b>							<b>-6.900,00</b>	<b>-2.700,00</b>	<b>-13.788,62</b>
<b>Finanzierungstätigkeit</b>										
<b>SU 35</b>	<b>Summe Einzahlungen aus der Finanzierungstätigkeit</b>							<b>0,00</b>	<b>0,00</b>	<b>0,00</b>
<b>SU 36</b>	<b>Summe Auszahlungen aus der Finanzierungstätigkeit</b>							<b>0,00</b>	<b>0,00</b>	<b>0,00</b>
<b>SA4</b>	<b>Saldo (4) Geldfluss aus der Finanzierungstätigkeit (35 – 36)</b>							<b>0,00</b>	<b>0,00</b>	<b>0,00</b>
<b>SA5</b>	<b>Saldo (5) Geldfluss aus der voranschlagswirksamen Gebarung (Saldo 3 + Saldo 4)</b>							<b>-6.900,00</b>	<b>-2.700,00</b>	<b>-13.788,62</b>
<b>062</b>	<b>Ehrungen und Auszeichnungen</b>									
<b>062000</b>	<b>Ehrungen und Auszeichnungen</b>									
<b>Operative Gebarung</b>										
<b>SU 21 / 31</b>	<b>Summe Erträge / Einzahlungen operative Gebarung</b>				<b>0,00</b>	<b>0,00</b>	<b>0,00</b>	<b>0,00</b>	<b>0,00</b>	<b>0,00</b>
1/062000-728000	Ehrungen und Auszeichnungen	2225	3225	24	3.500,00	2.400,00	2.747,86	3.500,00	2.400,00	2.637,86
<b>SU 22 / 32</b>	<b>Summe Aufwendungen / Auszahlungen operative Gebarung</b>				<b>3.500,00</b>	<b>2.400,00</b>	<b>2.747,86</b>	<b>3.500,00</b>	<b>2.400,00</b>	<b>2.637,86</b>
<b>SA 0 / SA 1</b>	<b>(0) Nettoergebnis (21 - 22) / (1) Geldfluss operative Gebarung (31 – 32)</b>				<b>-3.500,00</b>	<b>-2.400,00</b>	<b>-2.747,86</b>	<b>-3.500,00</b>	<b>-2.400,00</b>	<b>-2.637,86</b>
<b>SA01</b>	<b>Saldo (01) Haushaltsrücklagen (230 - 240)</b>				<b>0,00</b>	<b>0,00</b>	<b>0,00</b>	<b>0,00</b>	<b>0,00</b>	<b>0,00</b>
<b>SA00</b>	<b>Saldo (00) Nettoergebnis nach Haushaltsrücklagen (Saldo 0 + Saldo 01)</b>				<b>-3.500,00</b>	<b>-2.400,00</b>	<b>-2.747,86</b>			
<b>Investive Gebarung</b>										
<b>SU 33</b>	<b>Summe Einzahlungen investive Gebarung</b>							<b>0,00</b>	<b>0,00</b>	<b>0,00</b>
<b>SU 34</b>	<b>Summe Auszahlungen investive Gebarung</b>							<b>0,00</b>	<b>0,00</b>	<b>0,00</b>
<b>SA2</b>	<b>Saldo (2) Geldfluss aus der Investiven Gebarung (33 – 34)</b>							<b>0,00</b>	<b>0,00</b>	<b>0,00</b>
<b>SA3</b>	<b>Saldo (3) Nettofinanzierungssaldo (Saldo 1 + Saldo 2)</b>							<b>-3.500,00</b>	<b>-2.400,00</b>	<b>-2.637,86</b>
<b>Finanzierungstätigkeit</b>										
<b>SU 35</b>	<b>Summe Einzahlungen aus der Finanzierungstätigkeit</b>							<b>0,00</b>	<b>0,00</b>	<b>0,00</b>
<b>SU 36</b>	<b>Summe Auszahlungen aus der Finanzierungstätigkeit</b>							<b>0,00</b>	<b>0,00</b>	<b>0,00</b>
<b>SA4</b>	<b>Saldo (4) Geldfluss aus der Finanzierungstätigkeit (35 – 36)</b>							<b>0,00</b>	<b>0,00</b>	<b>0,00</b>

		MVAG VC QU			Ergebnisvoranschlag			Finanzierungsvoranschlag		
		EH	FH		VA 2026	VA 2025	RA 2024	VA 2026	VA 2025	RA 2024
SA5	Saldo (5) Geldfluss aus der voranschlagswirksamen Gebarung (Saldo 3 + Saldo 4)							-3.500,00	-2.400,00	-2.637,86
<b>09</b>	<b>Personalbetreuung</b>									
<b>091</b>	<b>Personalausbildung und Personalfortbildung</b>									
<b>091000</b>	<b>Personalausbildung und Fortbildung</b>									
<b>Operative Gebarung</b>										
SU 21 / 31	Summe Erträge / Einzahlungen operative Gebarung				0,00	0,00	0,00	0,00	0,00	0,00
1/091000-728000	Schulung der Bediensteten 2225 3225 24				6.200,00	6.000,00	8.806,40	6.200,00	6.000,00	8.888,00
SU 22 / 32	Summe Aufwendungen / Auszahlungen operative Gebarung				6.200,00	6.000,00	8.806,40	6.200,00	6.000,00	8.888,00
SA 0 / SA 1	(0) Nettoergebnis (21 - 22) / (1) Geldfluss operative Gebarung (31 – 32)				-6.200,00	-6.000,00	-8.806,40	-6.200,00	-6.000,00	-8.888,00
SA01	Saldo (01) Haushaltsrücklagen (230 - 240)				0,00	0,00	0,00	0,00	0,00	0,00
SA00	Saldo (00) Nettoergebnis nach Haushaltsrücklagen (Saldo 0 + Saldo 01)				-6.200,00	-6.000,00	-8.806,40			
<b>Investive Gebarung</b>										
SU 33	Summe Einzahlungen investive Gebarung							0,00	0,00	0,00
SU 34	Summe Auszahlungen investive Gebarung							0,00	0,00	0,00
SA2	Saldo (2) Geldfluss aus der Investiven Gebarung (33 – 34)							0,00	0,00	0,00
SA3	Saldo (3) Nettofinanzierungssaldo (Saldo 1 + Saldo 2)							-6.200,00	-6.000,00	-8.888,00
<b>Finanzierungstätigkeit</b>										
SU 35	Summe Einzahlungen aus der Finanzierungstätigkeit							0,00	0,00	0,00
SU 36	Summe Auszahlungen aus der Finanzierungstätigkeit							0,00	0,00	0,00
SA4	Saldo (4) Geldfluss aus der Finanzierungstätigkeit (35 – 36)							0,00	0,00	0,00
SA5	Saldo (5) Geldfluss aus der voranschlagswirksamen Gebarung (Saldo 3 + Saldo 4)							-6.200,00	-6.000,00	-8.888,00
<b>094</b>	<b>Gemeinschaftspflege</b>									
<b>094000</b>	<b>Gemeinschaftspflege</b>									
<b>Operative Gebarung</b>										
SU 21 / 31	Summe Erträge / Einzahlungen operative Gebarung				0,00	0,00	0,00	0,00	0,00	0,00
1/094000-757000	Subventionen an Jugendvereine 2234 3234 27				1.400,00	500,00	2.256,38	1.400,00	500,00	2.578,96
SU 22 / 32	Summe Aufwendungen / Auszahlungen operative Gebarung				1.400,00	500,00	2.256,38	1.400,00	500,00	2.578,96
SA 0 / SA 1	(0) Nettoergebnis (21 - 22) / (1) Geldfluss operative Gebarung (31 – 32)				-1.400,00	-500,00	-2.256,38	-1.400,00	-500,00	-2.578,96
SA01	Saldo (01) Haushaltsrücklagen (230 - 240)				0,00	0,00	0,00	0,00	0,00	0,00
SA00	Saldo (00) Nettoergebnis nach Haushaltsrücklagen (Saldo 0 + Saldo 01)				-1.400,00	-500,00	-2.256,38			
<b>Investive Gebarung</b>										
SU 33	Summe Einzahlungen investive Gebarung							0,00	0,00	0,00
SU 34	Summe Auszahlungen investive Gebarung							0,00	0,00	0,00
SA2	Saldo (2) Geldfluss aus der Investiven Gebarung (33 – 34)							0,00	0,00	0,00
SA3	Saldo (3) Nettofinanzierungssaldo (Saldo 1 + Saldo 2)							-1.400,00	-500,00	-2.578,96

		MVAG		VC QU	Ergebnisvoranschlag			Finanzierungsvoranschlag		
		EH	FH		VA 2026	VA 2025	RA 2024	VA 2026	VA 2025	RA 2024
<b>Finanzierungstätigkeit</b>										
<b>SU 35</b>	Summe Einzahlungen aus der Finanzierungstätigkeit							0,00	0,00	0,00
<b>SU 36</b>	Summe Auszahlungen aus der Finanzierungstätigkeit							0,00	0,00	0,00
<b>SA4</b>	Saldo (4) Geldfluss aus der Finanzierungstätigkeit (35 – 36)							0,00	0,00	0,00
<b>SA5</b>	Saldo (5) Geldfluss aus der voranschlagswirksamen Gebarung (Saldo 3 + Saldo 4)							-1.400,00	-500,00	-2.578,96

		MVAG	VC QU	Ergebnisvoranschlag			Finanzierungsvoranschlag			
		EH	FH	VA 2026	VA 2025	RA 2024	VA 2026	VA 2025	RA 2024	
1 Öffentliche Ordnung und Sicherheit										
13	Sonderpolizei									
133	Veterinärpolizei									
133000	Veterinärpolizei									
Operative Gebarung										
2/133000+808000	Erlöse für Hundemarken	2116	3116	16	100,00	100,00	25,60	100,00	100,00	25,60
SU 21 / 31	Summe Erträge / Einzahlungen operative Gebarung				100,00	100,00	25,60	100,00	100,00	25,60
SU 22 / 32	Summe Aufwendungen / Auszahlungen operative Gebarung				0,00	0,00	0,00	0,00	0,00	0,00
SA 0 / SA 1	(0) Nettoergebnis (21 - 22) / (1) Geldfluss operative Gebarung (31 – 32)				100,00	100,00	25,60	100,00	100,00	25,60
SA01	Saldo (01) Haushaltsrücklagen (230 - 240)				0,00	0,00	0,00	0,00	0,00	0,00
SA00	Saldo (00) Nettoergebnis nach Haushaltsrücklagen (Saldo 0 + Saldo 01)				100,00	100,00	25,60			
Investive Gebarung										
SU 33	Summe Einzahlungen investive Gebarung						0,00	0,00	0,00	
SU 34	Summe Auszahlungen investive Gebarung						0,00	0,00	0,00	
SA2	Saldo (2) Geldfluss aus der Investiven Gebarung (33 – 34)						0,00	0,00	0,00	
SA3	Saldo (3) Nettofinanzierungssaldo (Saldo 1 + Saldo 2)						100,00	100,00	25,60	
Finanzierungstätigkeit										
SU 35	Summe Einzahlungen aus der Finanzierungstätigkeit						0,00	0,00	0,00	
SU 36	Summe Auszahlungen aus der Finanzierungstätigkeit						0,00	0,00	0,00	
SA4	Saldo (4) Geldfluss aus der Finanzierungstätigkeit (35 – 36)						0,00	0,00	0,00	
SA5	Saldo (5) Geldfluss aus der voranschlagswirksamen Gebarung (Saldo 3 + Saldo 4)						100,00	100,00	25,60	
16	Feuerwehrwesen									
163	Freiwillige Feuerwehren									
163000	Freiwillige Feuerwehren									
Operative Gebarung										
2/163000+813000	Erträge aus der Auflösung von Investitionszuschüssen (Kapitaltransfers)	2127			12.300,00	12.300,00	12.327,69			
2/163000+829200	Sonstige Erträge	2116	3116				534,00			534,00
6/163000+871000	Kapitaltransfers aus Gemeinde-Bedarfszuweisungsmittel	2121	3121	1 33	80.000,00	200.000,00	55.000,00	80.000,00	200.000,00	55.000,00
SU 21 / 31	Summe Erträge / Einzahlungen operative Gebarung				92.300,00	212.300,00	67.861,69	80.000,00	200.000,00	55.534,00
1/163000-400000	Geringwertige Wirtschaftsgüter (GWG)	2221	3221	23	500,00	500,00		500,00	500,00	
1/163000-451000	Beheizung	2221	3221	23	8.200,00	8.000,00	7.003,27	8.200,00	8.000,00	7.796,54
1/163000-600000	Strom	2222	3222	24	5.600,00	2.500,00	6.229,13	5.600,00	2.500,00	5.212,85



		MVAG		VC QU	Ergebnisvoranschlag			Finanzierungsvoranschlag		
		EH	FH		VA 2026	VA 2025	RA 2024	VA 2026	VA 2025	RA 2024
1/163000-614000	Instandhaltung von Gebäuden und Bauten	2224	3224	24	1.000,00	1.000,00	1.638,41	1.000,00	1.000,00	1.638,41
1/163000-650000	Kreditzinsen	2241	3241	25		2.200,00			2.200,00	
1/163000-670000	Versicherungen	2222	3222	24	5.300,00	2.500,00	3.742,19	5.300,00	2.500,00	1.996,43
1/163000-680000	Planmäßige Abschreibung	2226			64.600,00	64.600,00	64.552,20			
1/163000-710000	Öffentliche Abgaben, ohne Gebühren gemäß FAG	2225	3225	24	2.900,00	2.700,00	2.639,97	2.900,00	2.700,00	2.639,97
1/163000-711100	Wasser	2225	3225	24	300,00	300,00	125,51	300,00	300,00	125,51
1/163000-729000	Sonstige Aufwendungen	2225	3225	24	1.000,00	1.000,00	730,14	1.000,00	1.000,00	730,14
1/163000-757000	Subventionen an FF	2234	3234	27	3.200,00	3.100,00	4.484,99	3.200,00	3.100,00	4.484,99
1/163000-757100	Subvention f. Investitionen FF	2234	3234	27	3.100,00	3.000,00		3.100,00	3.000,00	1.000,00
<b>SU 22 / 32</b>	<b>Summe Aufwendungen / Auszahlungen operative Gebarung</b>				<b>95.700,00</b>	<b>91.400,00</b>	<b>91.145,81</b>	<b>31.100,00</b>	<b>26.800,00</b>	<b>25.624,84</b>
<b>SA 0 / SA 1</b>	<b>(0) Nettoergebnis (21 - 22) / (1) Geldfluss operative Gebarung (31 - 32)</b>				<b>-3.400,00</b>	<b>120.900,00</b>	<b>-23.284,12</b>	<b>48.900,00</b>	<b>173.200,00</b>	<b>29.909,16</b>
6/163000+895001	Entnahmen von allgemeinen Haushaltsrücklagen	2301		1	24.300,00	103.100,00				
<b>SA01</b>	<b>Saldo (01) Haushaltsrücklagen (230 - 240)</b>				<b>24.300,00</b>	<b>103.100,00</b>	<b>0,00</b>	<b>0,00</b>	<b>0,00</b>	<b>0,00</b>
<b>SA00</b>	<b>Saldo (00) Nettoergebnis nach Haushaltsrücklagen (Saldo 0 + Saldo 01)</b>				<b>20.900,00</b>	<b>224.000,00</b>	<b>-23.284,12</b>			
<b>Investive Gebarung</b>										
6/163000+301100	Kapitaltransfers von Ländern USt. Rückvergütung		3331	1				95.800,00		
6/163000+303000	Anzahlung übernimmt die FF		3331	1 33				239.400,00	135.000,00	
<b>SU 33</b>	<b>Summe Einzahlungen investive Gebarung</b>							<b>335.200,00</b>	<b>135.000,00</b>	<b>0,00</b>
5/163000-040000	HLF-3 FF Niederkreuzstetten		3414	1 41				574.500,00	438.100,00	
<b>SU 34</b>	<b>Summe Auszahlungen investive Gebarung</b>							<b>574.500,00</b>	<b>438.100,00</b>	<b>0,00</b>
<b>SA2</b>	<b>Saldo (2) Geldfluss aus der Investiven Gebarung (33 - 34)</b>							<b>-239.300,00</b>	<b>-303.100,00</b>	<b>0,00</b>
<b>SA3</b>	<b>Saldo (3) Nettofinanzierungssaldo (Saldo 1 + Saldo 2)</b>							<b>-190.400,00</b>	<b>-129.900,00</b>	<b>29.909,16</b>
<b>Finanzierungstätigkeit</b>										
<b>SU 35</b>	<b>Summe Einzahlungen aus der Finanzierungstätigkeit</b>							<b>0,00</b>	<b>0,00</b>	<b>0,00</b>
1/163000-346040	Tilgung von Darlehen Feuerwehrauto		3614	65					11.100,00	
<b>SU 36</b>	<b>Summe Auszahlungen aus der Finanzierungstätigkeit</b>							<b>0,00</b>	<b>11.100,00</b>	<b>0,00</b>
<b>SA4</b>	<b>Saldo (4) Geldfluss aus der Finanzierungstätigkeit (35 - 36)</b>							<b>0,00</b>	<b>-11.100,00</b>	<b>0,00</b>
<b>SA5</b>	<b>Saldo (5) Geldfluss aus der voranschlagswirksamen Gebarung (Saldo 3 + Saldo 4)</b>							<b>-190.400,00</b>	<b>-141.000,00</b>	<b>29.909,16</b>
<b>17</b>	<b>Katastrophendienst</b>									
<b>179</b>	<b>Sonstige Einrichtungen und Maßnahmen</b>									
<b>179000</b>	<b>Sonstige Einrichtungen und Maßnahmen</b>									
<b>Operative Gebarung</b>										
<b>SU 21 / 31</b>	<b>Summe Erträge / Einzahlungen operative Gebarung</b>				<b>0,00</b>	<b>0,00</b>	<b>0,00</b>	<b>0,00</b>	<b>0,00</b>	<b>0,00</b>

		MVAG			Ergebnisvoranschlag			Finanzierungsvoranschlag		
		EH	FH	VC QU	VA 2026	VA 2025	RA 2024	VA 2026	VA 2025	RA 2024
1/179000-728000	Katastrophenschutz	2225	3225	24	500,00	500,00		500,00	500,00	
SU 22 / 32	Summe Aufwendungen / Auszahlungen operative Gebarung				500,00	500,00	0,00	500,00	500,00	0,00
SA 0 / SA 1	(0) Nettoergebnis (21 - 22) / (1) Geldfluss operative Gebarung (31 – 32)				-500,00	-500,00	0,00	-500,00	-500,00	0,00
SA01	Saldo (01) Haushaltsrücklagen (230 - 240)				0,00	0,00	0,00	0,00	0,00	0,00
SA00	Saldo (00) Nettoergebnis nach Haushaltsrücklagen (Saldo 0 + Saldo 01)				-500,00	-500,00	0,00			
Investive Gebarung										
SU 33	Summe Einzahlungen investive Gebarung							0,00	0,00	0,00
SU 34	Summe Auszahlungen investive Gebarung							0,00	0,00	0,00
SA2	Saldo (2) Geldfluss aus der Investiven Gebarung (33 – 34)							0,00	0,00	0,00
SA3	Saldo (3) Nettofinanzierungssaldo (Saldo 1 + Saldo 2)							-500,00	-500,00	0,00
Finanzierungstätigkeit										
SU 35	Summe Einzahlungen aus der Finanzierungstätigkeit							0,00	0,00	0,00
SU 36	Summe Auszahlungen aus der Finanzierungstätigkeit							0,00	0,00	0,00
SA4	Saldo (4) Geldfluss aus der Finanzierungstätigkeit (35 – 36)							0,00	0,00	0,00
SA5	Saldo (5) Geldfluss aus der voranschlagswirksamen Gebarung (Saldo 3 + Saldo 4)							-500,00	-500,00	0,00
18	Landesverteidigung									
180	Zivilschutz									
180000	Zivilschutz									
Operative Gebarung										
SU 21 / 31	Summe Erträge / Einzahlungen operative Gebarung				0,00	0,00	0,00	0,00	0,00	0,00
1/180000-726000	Mitgliedsbeitrag Zivilschutzverband	2225	3225	24	400,00	400,00	356,16	400,00	400,00	356,16
SU 22 / 32	Summe Aufwendungen / Auszahlungen operative Gebarung				400,00	400,00	356,16	400,00	400,00	356,16
SA 0 / SA 1	(0) Nettoergebnis (21 - 22) / (1) Geldfluss operative Gebarung (31 – 32)				-400,00	-400,00	-356,16	-400,00	-400,00	-356,16
SA01	Saldo (01) Haushaltsrücklagen (230 - 240)				0,00	0,00	0,00	0,00	0,00	0,00
SA00	Saldo (00) Nettoergebnis nach Haushaltsrücklagen (Saldo 0 + Saldo 01)				-400,00	-400,00	-356,16			
Investive Gebarung										
SU 33	Summe Einzahlungen investive Gebarung							0,00	0,00	0,00
SU 34	Summe Auszahlungen investive Gebarung							0,00	0,00	0,00
SA2	Saldo (2) Geldfluss aus der Investiven Gebarung (33 – 34)							0,00	0,00	0,00
SA3	Saldo (3) Nettofinanzierungssaldo (Saldo 1 + Saldo 2)							-400,00	-400,00	-356,16
Finanzierungstätigkeit										
SU 35	Summe Einzahlungen aus der Finanzierungstätigkeit							0,00	0,00	0,00
SU 36	Summe Auszahlungen aus der Finanzierungstätigkeit							0,00	0,00	0,00
SA4	Saldo (4) Geldfluss aus der Finanzierungstätigkeit (35 – 36)							0,00	0,00	0,00
SA5	Saldo (5) Geldfluss aus der voranschlagswirksamen Gebarung (Saldo 3 + Saldo 4)							-400,00	-400,00	-356,16

		MVAG		VC QU	Ergebnisvoranschlag			Finanzierungsvoranschlag		
		EH	FH		VA 2026	VA 2025	RA 2024	VA 2026	VA 2025	RA 2024
2 Unterricht, Erziehung, Sport und Wissenschaft										
21	Allgemeinbildender Unterricht									
211	Volksschulen									
211000	Volksschulen									
Operative Gebarung										
2/211000+810000	Elternbeiträge Nachmittagsbetreuung	2114	3114	13	20.700,00	18.500,00	28.499,10	25.000,00	25.000,00	26.483,47
2/211000+810100	Elternbeiträge Essen	2114	3114	13	13.500,00	17.700,00	16.287,72	18.000,00	17.700,00	15.367,06
2/211000+811000	Mietertrag	2115	3115	14	300,00	300,00	400,00	300,00	300,00	460,00
2/211000+813000	Erträge aus der Auflösung von Investitionszuschüssen (Kapitaltransfers)	2127			5.900,00	5.900,00	5.929,04			
2/211000+817000	Erträge aus der Auflösung von sonstigen Rückstellungen	2117			13.000,00		2,52			
2/211000+828000	Rückersätze von Aufwendungen (ALTZ)	2116	3116	18	5.500,00	8.500,00	8.486,14	5.500,00	8.500,00	8.486,14
2/211000+861100	Förderung Hortpersonal	2121	3121	15	1.200,00	1.600,00	4.225,00	1.200,00	1.600,00	4.225,00
2/211000+861110	Laufende Transferzahlungen von Ländern	2121	3121	15	57.200,00	63.900,00	75.510,44	57.200,00	63.900,00	75.510,44
2/211000+866000	Transfers von Finanzunternehmen (Abfertigungsversicherung)	2123	3123	16		11.400,00			11.400,00	
SU 21 / 31	Summe Erträge / Einzahlungen operative Gebarung				117.300,00	127.800,00	139.339,96	107.200,00	128.400,00	130.532,11
1/211000-400000	Geringwertige Wirtschaftsgüter (GWG)	2221	3221	23	4.000,00	4.000,00	4.583,80	4.000,00	4.000,00	4.810,97
1/211000-430000	Erwerb von Lebensmittel Zustellung Essen	2221	3221	23	18.000,00	17.700,00	17.381,54	18.000,00	17.700,00	18.906,74
1/211000-451000	Beheizung	2221	3221	23	17.500,00	17.000,00	15.858,36	17.500,00	17.000,00	17.153,04
1/211000-454000	Reinigungsmaterial	2221	3221	23	1.900,00	1.800,00	2.191,23	1.900,00	1.800,00	2.191,23
1/211000-456000	Büromaterial	2221	3221	23	1.000,00	1.000,00	610,91	1.000,00	1.000,00	610,91
1/211000-457000	Gesetzblätter, Zeitschriften Formulare	2221	3221	23	1.100,00	1.000,00	555,85	1.100,00	1.000,00	1.368,85
1/211000-510000	Geldbezüge der Vertragsbediensteten der Verwaltung	2211	3211	20	11.900,00	10.600,00	10.799,91	11.900,00	10.600,00	10.799,91
1/211000-511000	Geldbezüge der Vertragsbediensteten in handwerklicher Verwendung	2211	3211	20	113.400,00	57.600,00	59.587,40	113.400,00	57.600,00	59.587,40
1/211000-523000	Geldbezüge der nicht ganzjährig beschäftigten ArbeiterInnen	2211	3211	20	100,00	500,00	34,00	100,00	500,00	34,00
1/211000-565000	Mehrleistungsvergütungen	2211	3211	20	100,00	100,00	45,64	100,00	100,00	45,64
1/211000-580000	DGB zum Ausgleichsfonds für Familienbeihilfen	2212	3212	20	4.000,00	1.900,00	2.605,79	4.000,00	1.900,00	2.605,79
1/211000-582000	Sonstige DGB zur sozialen Sicherheit	2212	3212	20	26.800,00	14.600,00	17.002,30	26.800,00	14.600,00	17.002,30
1/211000-591000	Dotierung von Rückstellungen für Abfertigungen	2214				100,00	1.221,35			
1/211000-592000	Dotierung von Rückstellungen für Jubiläumszuwendungen	2214			3.100,00	800,00	342,66			
1/211000-600000	Strom	2222	3222	24	9.500,00	7.900,00	17.940,95	9.500,00	7.900,00	15.600,95

		MVAG		VC QU	Ergebnisvoranschlag			Finanzierungsvoranschlag		
		EH	FH		VA 2026	VA 2025	RA 2024	VA 2026	VA 2025	RA 2024
1/211000-614000	Instandhaltung des Gebäudes	2224	3224	24	11.800,00	11.500,00	20.965,83	11.800,00	11.500,00	16.324,42
1/211000-618000	Instandhaltung der Einrichtung	2224	3224	24	12.400,00	12.000,00	17.127,63	12.400,00	12.000,00	12.520,94
1/211000-631000	Telefongebühren	2222	3222	24	1.700,00	3.300,00	3.599,50	1.700,00	3.300,00	3.599,50
1/211000-650500	Zinsen für Volksbank (46686098008)	2241	3241	25	5.800,00	6.600,00	7.391,80	5.800,00	6.600,00	7.391,80
1/211000-650600	Zinsen für Volksbank (46686098016)	2241	3241	25	5.100,00	5.800,00	6.543,34	5.100,00	5.800,00	6.543,34
1/211000-650700	Zinsen für Erste Bank (200-806-281/06)	2241	3241	25	11.800,00	13.400,00	14.903,19	11.800,00	13.400,00	14.903,19
1/211000-670000	Versicherungen	2222	3222	24	4.100,00	4.000,00	3.813,41	4.100,00	4.000,00	3.813,41
1/211000-680000	Planmäßige Abschreibung	2226			69.100,00	68.600,00	69.429,66			
1/211000-700000	Mampf App	2223	3223		600,00	600,00	421,50	600,00	600,00	421,50
1/211000-710000	Öffentliche Abgaben, ohne Gebühren gemäß FAG	2225	3225	24	1.500,00	1.500,00	1.496,40	1.500,00	1.500,00	1.496,40
1/211000-711100	Wasser	2225	3225	24	1.300,00	1.300,00	1.358,60	1.300,00	1.300,00	1.358,60
1/211000-720000	Kostenbeiträge für Leistungen	2225	3225	24	8.700,00	8.700,00	4.775,00	8.700,00	8.700,00	4.775,00
1/211000-724000	Reisekosten	2225	3225	24		100,00	7,56		100,00	7,56
1/211000-728000	Entgelte f. sonstige Leistungen (Ganztagsschule-Betreuung)	2225	3225	24	37.000,00	60.000,00	74.912,42	37.000,00	60.000,00	74.912,42
1/211000-728100	Schulung der Bediensteten	2225	3225		100,00	500,00		100,00	500,00	
<b>SU 22 / 32</b>	<b>Summe Aufwendungen / Auszahlungen operative Gebarung</b>				<b>383.400,00</b>	<b>334.500,00</b>	<b>377.507,53</b>	<b>311.200,00</b>	<b>265.000,00</b>	<b>298.785,81</b>
<b>SA 0 / SA 1</b>	<b>(0) Nettoergebnis (21 - 22) / (1) Geldfluss operative Gebarung (31 – 32)</b>				<b>-266.100,00</b>	<b>-206.700,00</b>	<b>-238.167,57</b>	<b>-204.000,00</b>	<b>-136.600,00</b>	<b>-168.253,70</b>
<b>SA01</b>	<b>Saldo (01) Haushaltsrücklagen (230 - 240)</b>				<b>0,00</b>	<b>0,00</b>	<b>0,00</b>	<b>0,00</b>	<b>0,00</b>	<b>0,00</b>
<b>SA00</b>	<b>Saldo (00) Nettoergebnis nach Haushaltsrücklagen (Saldo 0 + Saldo 01)</b>				<b>-266.100,00</b>	<b>-206.700,00</b>	<b>-238.167,57</b>			
<b>Investive Gebarung</b>										
<b>SU 33</b>	<b>Summe Einzahlungen investive Gebarung</b>							<b>0,00</b>	<b>0,00</b>	<b>0,00</b>
1/211000-020000	Ankauf von Maschinen		3414	2 41				1.100,00	1.100,00	
1/211000-042000	Amts- Betriebs- u. Geschäftsausstattung		3415	2 41				2.000,00	2.000,00	
1/211000-042200	Schulmöbel, Lehrmittel		3415	2 41				1.000,00	1.000,00	
1/211000-070000	Mampf App		3411	2						499,50
<b>SU 34</b>	<b>Summe Auszahlungen investive Gebarung</b>							<b>4.100,00</b>	<b>4.100,00</b>	<b>499,50</b>
<b>SA2</b>	<b>Saldo (2) Geldfluss aus der Investiven Gebarung (33 – 34)</b>							<b>-4.100,00</b>	<b>-4.100,00</b>	<b>-499,50</b>
<b>SA3</b>	<b>Saldo (3) Nettofinanzierungssaldo (Saldo 1 + Saldo 2)</b>							<b>-208.100,00</b>	<b>-140.700,00</b>	<b>-168.753,20</b>
<b>Finanzierungstätigkeit</b>										
<b>SU 35</b>	<b>Summe Einzahlungen aus der Finanzierungstätigkeit</b>							<b>0,00</b>	<b>0,00</b>	<b>0,00</b>
1/211000-346000	Tilgung Volksbank (46686098008)		3614	65				46.700,00	46.700,00	46.668,00
1/211000-346100	Tilgung Volksbank (46686098016)		3614	65				40.800,00	40.800,00	40.830,00
1/211000-346200	Tilgung Erste Bank (200-806-281/06)		3614	65				87.800,00	87.800,00	87.846,68
<b>SU 36</b>	<b>Summe Auszahlungen aus der Finanzierungstätigkeit</b>							<b>175.300,00</b>	<b>175.300,00</b>	<b>175.344,68</b>
<b>SA4</b>	<b>Saldo (4) Geldfluss aus der Finanzierungstätigkeit (35 – 36)</b>							<b>-175.300,00</b>	<b>-175.300,00</b>	<b>-175.344,68</b>
<b>SA5</b>	<b>Saldo (5) Geldfluss aus der voranschlagswirksamen Gebarung (Saldo 3 + Saldo 4)</b>							<b>-383.400,00</b>	<b>-316.000,00</b>	<b>-344.097,88</b>

		MVAG			Ergebnisvoranschlag			Finanzierungsvoranschlag		
		EH	FH	VC QU	VA 2026	VA 2025	RA 2024	VA 2026	VA 2025	RA 2024
212	Mittelschulen									
212000	Mittelschulen									
Operative Gebarung										
SU 21 / 31	Summe Erträge / Einzahlungen operative Gebarung				0,00	0,00	0,00	0,00	0,00	0,00
1/212000-752000	Schulumlage	2231	3231	26	91.500,00	77.700,00	68.003,81	91.500,00	77.700,00	68.003,81
SU 22 / 32	Summe Aufwendungen / Auszahlungen operative Gebarung				91.500,00	77.700,00	68.003,81	91.500,00	77.700,00	68.003,81
SA 0 / SA 1	(0) Nettoergebnis (21 - 22) / (1) Geldfluss operative Gebarung (31 – 32)				-91.500,00	-77.700,00	-68.003,81	-91.500,00	-77.700,00	-68.003,81
SA01	Saldo (01) Haushaltsrücklagen (230 - 240)				0,00	0,00	0,00	0,00	0,00	0,00
SA00	Saldo (00) Nettoergebnis nach Haushaltsrücklagen (Saldo 0 + Saldo 01)				-91.500,00	-77.700,00	-68.003,81			
Investive Gebarung										
SU 33	Summe Einzahlungen investive Gebarung							0,00	0,00	0,00
SU 34	Summe Auszahlungen investive Gebarung							0,00	0,00	0,00
SA2	Saldo (2) Geldfluss aus der Investiven Gebarung (33 – 34)							0,00	0,00	0,00
SA3	Saldo (3) Nettofinanzierungssaldo (Saldo 1 + Saldo 2)							-91.500,00	-77.700,00	-68.003,81
Finanzierungstätigkeit										
SU 35	Summe Einzahlungen aus der Finanzierungstätigkeit							0,00	0,00	0,00
SU 36	Summe Auszahlungen aus der Finanzierungstätigkeit							0,00	0,00	0,00
SA4	Saldo (4) Geldfluss aus der Finanzierungstätigkeit (35 – 36)							0,00	0,00	0,00
SA5	Saldo (5) Geldfluss aus der voranschlagswirksamen Gebarung (Saldo 3 + Saldo 4)							-91.500,00	-77.700,00	-68.003,81
213	Sonderschulen									
213000	Sonderschulen									
Operative Gebarung										
SU 21 / 31	Summe Erträge / Einzahlungen operative Gebarung				0,00	0,00	0,00	0,00	0,00	0,00
1/213000-752000	Schulumlage	2231	3231	26	9.000,00	20.500,00	839,41	9.000,00	20.500,00	839,41
SU 22 / 32	Summe Aufwendungen / Auszahlungen operative Gebarung				9.000,00	20.500,00	839,41	9.000,00	20.500,00	839,41
SA 0 / SA 1	(0) Nettoergebnis (21 - 22) / (1) Geldfluss operative Gebarung (31 – 32)				-9.000,00	-20.500,00	-839,41	-9.000,00	-20.500,00	-839,41
SA01	Saldo (01) Haushaltsrücklagen (230 - 240)				0,00	0,00	0,00	0,00	0,00	0,00
SA00	Saldo (00) Nettoergebnis nach Haushaltsrücklagen (Saldo 0 + Saldo 01)				-9.000,00	-20.500,00	-839,41			
Investive Gebarung										
SU 33	Summe Einzahlungen investive Gebarung							0,00	0,00	0,00
SU 34	Summe Auszahlungen investive Gebarung							0,00	0,00	0,00
SA2	Saldo (2) Geldfluss aus der Investiven Gebarung (33 – 34)							0,00	0,00	0,00
SA3	Saldo (3) Nettofinanzierungssaldo (Saldo 1 + Saldo 2)							-9.000,00	-20.500,00	-839,41
Finanzierungstätigkeit										
SU 35	Summe Einzahlungen aus der Finanzierungstätigkeit							0,00	0,00	0,00
SU 36	Summe Auszahlungen aus der Finanzierungstätigkeit							0,00	0,00	0,00

MVAG				Ergebnisvoranschlag			Finanzierungsvoranschlag			
		EH	FH		VA 2026	VA 2025	RA 2024	VA 2026	VA 2025	RA 2024
SA4	Saldo (4) Geldfluss aus der Finanzierungstätigkeit (35 – 36)							0,00	0,00	0,00
SA5	Saldo (5) Geldfluss aus der voranschlagswirksamen Gebarung (Saldo 3 + Saldo 4)							-9.000,00	-20.500,00	-839,41
214	Polytechnische Schulen									
214000	Polytechnische Schulen									
Operative Gebarung										
SU 21 / 31	Summe Erträge / Einzahlungen operative Gebarung				0,00	0,00	0,00	0,00	0,00	0,00
1/214000-752000	Schulumlage	2231	3231	26	7.900,00	8.100,00	10.011,28	7.900,00	8.100,00	10.011,28
SU 22 / 32	Summe Aufwendungen / Auszahlungen operative Gebarung				7.900,00	8.100,00	10.011,28	7.900,00	8.100,00	10.011,28
SA 0 / SA 1	(0) Nettoergebnis (21 - 22) / (1) Geldfluss operative Gebarung (31 – 32)				-7.900,00	-8.100,00	-10.011,28	-7.900,00	-8.100,00	-10.011,28
SA01	Saldo (01) Haushaltsrücklagen (230 - 240)				0,00	0,00	0,00	0,00	0,00	0,00
SA00	Saldo (00) Nettoergebnis nach Haushaltsrücklagen (Saldo 0 + Saldo 01)				-7.900,00	-8.100,00	-10.011,28			
Investive Gebarung										
SU 33	Summe Einzahlungen investive Gebarung							0,00	0,00	0,00
SU 34	Summe Auszahlungen investive Gebarung							0,00	0,00	0,00
SA2	Saldo (2) Geldfluss aus der Investiven Gebarung (33 – 34)							0,00	0,00	0,00
SA3	Saldo (3) Nettofinanzierungssaldo (Saldo 1 + Saldo 2)							-7.900,00	-8.100,00	-10.011,28
Finanzierungstätigkeit										
SU 35	Summe Einzahlungen aus der Finanzierungstätigkeit							0,00	0,00	0,00
SU 36	Summe Auszahlungen aus der Finanzierungstätigkeit							0,00	0,00	0,00
SA4	Saldo (4) Geldfluss aus der Finanzierungstätigkeit (35 – 36)							0,00	0,00	0,00
SA5	Saldo (5) Geldfluss aus der voranschlagswirksamen Gebarung (Saldo 3 + Saldo 4)							-7.900,00	-8.100,00	-10.011,28
22	Berufsbildender Unterricht; Anstalten der Bildung für Lehrerinnen und Lehrer sowie Erzieherinnen und Erzieher									
220	Berufsbildende Pflichtschulen									
220000	Berufsbildende Pflichtschulen									
Operative Gebarung										
SU 21 / 31	Summe Erträge / Einzahlungen operative Gebarung				0,00	0,00	0,00	0,00	0,00	0,00
1/220000-751000	Transfers an Länder, Landesfonds und Landeskammern	2231	3231	26	7.200,00	5.200,00	6.680,00	7.200,00	5.200,00	6.680,00
SU 22 / 32	Summe Aufwendungen / Auszahlungen operative Gebarung				7.200,00	5.200,00	6.680,00	7.200,00	5.200,00	6.680,00
SA 0 / SA 1	(0) Nettoergebnis (21 - 22) / (1) Geldfluss operative Gebarung (31 – 32)				-7.200,00	-5.200,00	-6.680,00	-7.200,00	-5.200,00	-6.680,00
SA01	Saldo (01) Haushaltsrücklagen (230 - 240)				0,00	0,00	0,00	0,00	0,00	0,00
SA00	Saldo (00) Nettoergebnis nach Haushaltsrücklagen (Saldo 0 + Saldo 01)				-7.200,00	-5.200,00	-6.680,00			
Investive Gebarung										
SU 33	Summe Einzahlungen investive Gebarung							0,00	0,00	0,00
SU 34	Summe Auszahlungen investive Gebarung							0,00	0,00	0,00

		MVAG VC QU			Ergebnisvoranschlag			Finanzierungsvoranschlag		
		EH	FH		VA 2026	VA 2025	RA 2024	VA 2026	VA 2025	RA 2024
<b>SA2</b>	<b>Saldo (2) Geldfluss aus der Investiven Gebarung (33 – 34)</b>							<b>0,00</b>	<b>0,00</b>	<b>0,00</b>
<b>SA3</b>	<b>Saldo (3) Nettofinanzierungssaldo (Saldo 1 + Saldo 2)</b>							<b>-7.200,00</b>	<b>-5.200,00</b>	<b>-6.680,00</b>
<b>Finanzierungstätigkeit</b>										
<b>SU 35</b>	<b>Summe Einzahlungen aus der Finanzierungstätigkeit</b>							<b>0,00</b>	<b>0,00</b>	<b>0,00</b>
<b>SU 36</b>	<b>Summe Auszahlungen aus der Finanzierungstätigkeit</b>							<b>0,00</b>	<b>0,00</b>	<b>0,00</b>
<b>SA4</b>	<b>Saldo (4) Geldfluss aus der Finanzierungstätigkeit (35 – 36)</b>							<b>0,00</b>	<b>0,00</b>	<b>0,00</b>
<b>SA5</b>	<b>Saldo (5) Geldfluss aus der voranschlagswirksamen Gebarung (Saldo 3 + Saldo 4)</b>							<b>-7.200,00</b>	<b>-5.200,00</b>	<b>-6.680,00</b>
<b>24</b>	<b>Vorschulische Erziehung</b>									
<b>240</b>	<b>Kindergärten</b>									
<b>240000</b>	<b>Kindergarten</b>									
<b>Operative Gebarung</b>										
2/240000+810000	Elternbeiträge	2114	3114	13	23.000,00	23.000,00	26.349,03	24.000,00	23.000,00	26.780,86
2/240000+810100	Elternbeitrag Essen	2114	3114	13	14.400,00	17.700,00	18.022,04	18.000,00	17.700,00	17.416,44
2/240000+813000	Erträge aus der Auflösung von Investitionszuschüssen (Kapitaltransfers)	2127			8.500,00		815,74			
2/240000+817000	Erträge aus der Auflösung von sonstigen Rückstellungen	2117					2,52			
2/240000+828000	Ersatz für Beförderung der Kinder	2116	3116	18			2.149,78			2.149,78
2/240000+861000	Laufende Transferzahlungen	2121	3121	15	86.300,00	113.200,00	88.047,48	86.300,00	113.200,00	88.047,48
2/240000+861100	Zinsenzuschuss	2121	3121	15	2.200,00	2.800,00	3.479,11	2.200,00	2.800,00	3.479,11
<b>SU 21 / 31</b>	<b>Summe Erträge / Einzahlungen operative Gebarung</b>				<b>134.400,00</b>	<b>156.700,00</b>	<b>138.865,70</b>	<b>130.500,00</b>	<b>156.700,00</b>	<b>137.873,67</b>
1/240000-400000	Geringwertige Wirtschaftsgüter (GWG)	2221	3221	23	10.300,00	10.000,00	8.177,88	10.300,00	10.000,00	8.153,76
1/240000-430000	Lebensmittel	2221	3221	23	18.000,00	17.700,00	18.610,75	18.000,00	17.700,00	19.972,20
1/240000-451000	Beheizung	2221	3221	23	17.000,00	17.000,00	13.215,30	17.000,00	17.000,00	13.690,30
1/240000-454000	Reinigungsmaterial	2221	3221	23	1.000,00	400,00	457,33	1.000,00	400,00	457,33
1/240000-456000	Büromaterial	2221	3221	23	400,00	400,00	341,09	400,00	400,00	341,09
1/240000-457000	Gesetzblätter, Zeitschriften, Formulare	2221	3221		100,00	100,00		100,00	100,00	
1/240000-510000	Geldbezüge der Vertragsbediensteten der Verwaltung	2211	3211	20	16.500,00	15.100,00	14.960,68	16.500,00	15.100,00	14.960,68
1/240000-511000	Geldbezüge der Vertragsbediensteten in handwerklicher Verwendung	2211	3211	20	116.400,00	142.600,00	123.623,44	116.400,00	142.600,00	123.623,44
1/240000-521000	Geldbezüge der ganzjährig beschäftigten ArbeiterInnen	2211	3211	20	1.000,00	1.100,00		1.000,00	1.100,00	
1/240000-565000	Mehrleistungsentschädigung	2211	3211	20	100,00		59,98	100,00		59,98
1/240000-580000	DGB zum Ausgleichsfond für Familienbeihilfen	2212	3212	20	5.000,00	5.800,00	5.109,77	5.000,00	5.800,00	5.109,77
1/240000-582000	Sonstige DGB für soziale Sicherheit	2212	3212	20	28.400,00	33.700,00	29.474,74	28.400,00	33.700,00	29.474,74

		MVAG VC QU			Ergebnisvoranschlag			Finanzierungsvoranschlag		
		EH	FH		VA 2026	VA 2025	RA 2024	VA 2026	VA 2025	RA 2024
1/240000-592000	Dotierung von Rückstellungen für Jubiläumszuwendungen	2214			15.400,00	6.800,00	2.307,96			
1/240000-600000	Strom	2222	3222	24	5.500,00	1.200,00	2.853,09	5.500,00	1.200,00	1.969,20
1/240000-614000	Instandhaltung des Gebäudes	2224	3224	24	3.000,00	2.500,00	3.752,06	3.000,00	2.500,00	1.464,42
1/240000-618000	Instandhaltung sonstige Anlagen	2224	3224	24	1.500,00	1.900,00	1.680,91	1.500,00	1.900,00	1.680,91
1/240000-631000	Telefongebühren	2222	3222	24	1.700,00	300,00	271,04	1.700,00	300,00	271,04
1/240000-650000	Kreditzinsen	2241	3241	25	44.800,00	60.300,00	19.725,91	44.800,00	60.300,00	19.725,91
1/240000-650100	Zinsen für Finanzschulden in Euro umgewidmetes Darlehen von Volksschule	2241	3241	25	1.100,00	1.300,00	1.469,57	1.100,00	1.300,00	1.469,57
1/240000-680000	Planmäßige Abschreibung	2226			84.800,00	46.700,00	67.466,24			
1/240000-700000	Mampf App	2223	3223		600,00	600,00	421,50	600,00	600,00	421,50
1/240000-710000	Öffentliche Abgaben, ohne Gebühren gemäß FAG	2225	3225	24	1.500,00	1.500,00	1.486,85	1.500,00	1.500,00	1.486,85
1/240000-711100	Wasser	2225	3225	24	300,00	200,00	239,75	300,00	200,00	239,75
1/240000-720000	Kostenbeiträge (Kostenersätze) für Leistungen	2225	3225	24	5.200,00	5.000,00	36.021,47	5.200,00	5.000,00	36.021,47
1/240000-720001	Kostenbeiträge für Krippen (Zwergervilla Kreuttal)	2225	3225	24	1.000,00	1.000,00	4.245,00	1.000,00	1.000,00	4.365,00
1/240000-720002	Kostenbeiträge (Kostenersätze) für Leistungen - auswertige Kindergärten Kidspoint	2225	3225	24	1.000,00	1.400,00	840,00	1.000,00	1.400,00	840,00
1/240000-720003	Kostenbeiträge (Kostenersätze) für Leistungen Pillichsdorf	2225	3225		1.000,00	1.000,00	1.200,00	1.000,00	1.000,00	1.200,00
1/240000-724000	Reisekosten	2225	3225	24		100,00	27,55		100,00	27,55
1/240000-728000	Entgelte f. sonstige Leistungen	2225	3225	24	1.600,00	500,00	2.936,15	1.600,00	500,00	2.936,15
1/240000-728100	Aus- u. Fortbildungen	2225	3225	24	500,00	500,00		500,00	500,00	
1/240000-729000	sonstige Ausgaben	2225	3225	24	100,00	100,00		100,00	100,00	
<b>SU 22 / 32</b>	<b>Summe Aufwendungen / Auszahlungen operative Gebarung</b>				<b>384.800,00</b>	<b>376.800,00</b>	<b>360.976,01</b>	<b>284.600,00</b>	<b>323.300,00</b>	<b>289.962,61</b>
<b>SA 0 / SA 1</b>	<b>(0) Nettoergebnis (21 - 22) / (1) Geldfluss operative Gebarung (31 - 32)</b>				<b>-250.400,00</b>	<b>-220.100,00</b>	<b>-222.110,31</b>	<b>-154.100,00</b>	<b>-166.600,00</b>	<b>-152.088,94</b>
<b>SA01</b>	<b>Saldo (01) Haushaltsrücklagen (230 - 240)</b>				<b>0,00</b>	<b>0,00</b>	<b>0,00</b>	<b>0,00</b>	<b>0,00</b>	<b>0,00</b>
<b>SA00</b>	<b>Saldo (00) Nettoergebnis nach Haushaltsrücklagen (Saldo 0 + Saldo 01)</b>				<b>-250.400,00</b>	<b>-220.100,00</b>	<b>-222.110,31</b>			
<b>Investive Gebarung</b>										
6/240000+300000	Kapitaltransfers von Bund, Bundesfonds und Bundeskammern	3331	1	33					20.000,00	
6/240000+301000	Kapitaltransfers von Ländern, Landesfonds und Landeskammern	3331	1	33					330.000,00	
<b>SU 33</b>	<b>Summe Einzahlungen investive Gebarung</b>							<b>0,00</b>	<b>350.000,00</b>	<b>0,00</b>
5/240000-010000	Zubau	3413	1	40						1.668.681,88
5/240000-042000	Amts-, Betriebs- und Geschäftsausstattung	3415	1							19.840,63
1/240000-042200	Anschaffungen - Möbel, Spiele	3415	2	41				500,00	500,00	



		MVAG	VC QU	Ergebnisvoranschlag			Finanzierungsvoranschlag		
		EH	FH	VA 2026	VA 2025	RA 2024	VA 2026	VA 2025	RA 2024
1/240000-070000	Mampf App	3411	2						499,50
<b>SU 34</b>	<b>Summe Auszahlungen investive Gebarung</b>						<b>500,00</b>	<b>500,00</b>	<b>1.689.022,01</b>
<b>SA2</b>	<b>Saldo (2) Geldfluss aus der Investiven Gebarung (33 – 34)</b>						<b>-500,00</b>	<b>349.500,00</b>	<b>-1.689.022,01</b>
<b>SA3</b>	<b>Saldo (3) Nettofinanzierungssaldo (Saldo 1 + Saldo 2)</b>						<b>-154.600,00</b>	<b>182.900,00</b>	<b>-1.841.110,95</b>
<b>Finanzierungstätigkeit</b>									
6/240000+346000	Darlehensaufnahme Kreditinstitut	3514	1 55						2.152.700,00
<b>SU 35</b>	<b>Summe Einzahlungen aus der Finanzierungstätigkeit</b>						<b>0,00</b>	<b>0,00</b>	<b>2.152.700,00</b>
5/240000-346000	Investitionsdarlehen von Finanzunternehmen - außerordentliche Tilgung	3614	1				789.300,00	450.000,00	
1/240000-346000	Tilgung von Darlehen	3614	65				76.500,00	109.200,00	19.310,14
1/240000-346101	Investitionsdarlehen von Finanzunternehmen (VB 46686098008)	3614	65				9.200,00	9.200,00	9.170,00
<b>SU 36</b>	<b>Summe Auszahlungen aus der Finanzierungstätigkeit</b>						<b>875.000,00</b>	<b>568.400,00</b>	<b>28.480,14</b>
<b>SA4</b>	<b>Saldo (4) Geldfluss aus der Finanzierungstätigkeit (35 – 36)</b>						<b>-875.000,00</b>	<b>-568.400,00</b>	<b>2.124.219,86</b>
<b>SA5</b>	<b>Saldo (5) Geldfluss aus der voranschlagswirksamen Gebarung (Saldo 3 + Saldo 4)</b>						<b>-1.029.600,00</b>	<b>-385.500,00</b>	<b>283.108,91</b>
<b>25 Außerschulische Jugendberziehung</b>									
<b>252 Jugendherbergen und Jugendheime</b>									
<b>252000 Jugendherbergen und Jugendheime</b>									
<b>Operative Gebarung</b>									
<b>SU 21 / 31</b>	<b>Summe Erträge / Einzahlungen operative Gebarung</b>			<b>0,00</b>	<b>0,00</b>	<b>0,00</b>	<b>0,00</b>	<b>0,00</b>	<b>0,00</b>
1/252000-680000	Planmäßige Abschreibung	2226		1.000,00	1.700,00	1.680,00			
<b>SU 22 / 32</b>	<b>Summe Aufwendungen / Auszahlungen operative Gebarung</b>			<b>1.000,00</b>	<b>1.700,00</b>	<b>1.680,00</b>	<b>0,00</b>	<b>0,00</b>	<b>0,00</b>
<b>SA 0 / SA 1</b>	<b>(0) Nettoergebnis (21 - 22) / (1) Geldfluss operative Gebarung (31 – 32)</b>			<b>-1.000,00</b>	<b>-1.700,00</b>	<b>-1.680,00</b>	<b>0,00</b>	<b>0,00</b>	<b>0,00</b>
<b>SA01</b>	<b>Saldo (01) Haushaltsrücklagen (230 - 240)</b>			<b>0,00</b>	<b>0,00</b>	<b>0,00</b>	<b>0,00</b>	<b>0,00</b>	<b>0,00</b>
<b>SA00</b>	<b>Saldo (00) Nettoergebnis nach Haushaltsrücklagen (Saldo 0 + Saldo 01)</b>			<b>-1.000,00</b>	<b>-1.700,00</b>	<b>-1.680,00</b>			
<b>Investive Gebarung</b>									
<b>SU 33</b>	<b>Summe Einzahlungen investive Gebarung</b>						<b>0,00</b>	<b>0,00</b>	<b>0,00</b>
<b>SU 34</b>	<b>Summe Auszahlungen investive Gebarung</b>						<b>0,00</b>	<b>0,00</b>	<b>0,00</b>
<b>SA2</b>	<b>Saldo (2) Geldfluss aus der Investiven Gebarung (33 – 34)</b>						<b>0,00</b>	<b>0,00</b>	<b>0,00</b>
<b>SA3</b>	<b>Saldo (3) Nettofinanzierungssaldo (Saldo 1 + Saldo 2)</b>						<b>0,00</b>	<b>0,00</b>	<b>0,00</b>
<b>Finanzierungstätigkeit</b>									
<b>SU 35</b>	<b>Summe Einzahlungen aus der Finanzierungstätigkeit</b>						<b>0,00</b>	<b>0,00</b>	<b>0,00</b>
<b>SU 36</b>	<b>Summe Auszahlungen aus der Finanzierungstätigkeit</b>						<b>0,00</b>	<b>0,00</b>	<b>0,00</b>
<b>SA4</b>	<b>Saldo (4) Geldfluss aus der Finanzierungstätigkeit (35 – 36)</b>						<b>0,00</b>	<b>0,00</b>	<b>0,00</b>
<b>SA5</b>	<b>Saldo (5) Geldfluss aus der voranschlagswirksamen Gebarung (Saldo 3 + Saldo 4)</b>						<b>0,00</b>	<b>0,00</b>	<b>0,00</b>

		MVAG VC QU			Ergebnisvoranschlag			Finanzierungsvoranschlag		
		EH	FH		VA 2026	VA 2025	RA 2024	VA 2026	VA 2025	RA 2024
<b>26</b>	<b>Sport und außerschulische Leibeserziehung</b>									
<b>262</b>	<b>Sportplätze</b>									
<b>262000</b>	<b>Sportplätze</b>									
<b>Operative Gebarung</b>										
<b>SU 21 / 31</b>	<b>Summe Erträge / Einzahlungen operative Gebarung</b>				<b>0,00</b>	<b>0,00</b>	<b>0,00</b>	<b>0,00</b>	<b>0,00</b>	<b>0,00</b>
1/262000-600000	Energiebezüge	2222	3222	24	1.300,00	1.200,00		1.300,00	1.200,00	
1/262000-614000	Instandhaltung der Anlage	2224	3224	24	100,00	100,00		100,00	100,00	
1/262000-680000	Planmäßige Abschreibung	2226			3.000,00	2.900,00	2.948,52			
1/262000-711100	Wasser	2225	3225	24	1.100,00	1.100,00	1.979,01	1.100,00	1.100,00	1.979,01
<b>SU 22 / 32</b>	<b>Summe Aufwendungen / Auszahlungen operative Gebarung</b>				<b>5.500,00</b>	<b>5.300,00</b>	<b>4.927,53</b>	<b>2.500,00</b>	<b>2.400,00</b>	<b>1.979,01</b>
<b>SA 0 / SA 1</b>	<b>(0) Nettoergebnis (21 - 22) / (1) Geldfluss operative Gebarung (31 - 32)</b>				<b>-5.500,00</b>	<b>-5.300,00</b>	<b>-4.927,53</b>	<b>-2.500,00</b>	<b>-2.400,00</b>	<b>-1.979,01</b>
<b>SA01</b>	<b>Saldo (01) Haushaltsrücklagen (230 - 240)</b>				<b>0,00</b>	<b>0,00</b>	<b>0,00</b>	<b>0,00</b>	<b>0,00</b>	<b>0,00</b>
<b>SA00</b>	<b>Saldo (00) Nettoergebnis nach Haushaltsrücklagen (Saldo 0 + Saldo 01)</b>				<b>-5.500,00</b>	<b>-5.300,00</b>	<b>-4.927,53</b>			
<b>Investive Gebarung</b>										
<b>SU 33</b>	<b>Summe Einzahlungen investive Gebarung</b>							<b>0,00</b>	<b>0,00</b>	<b>0,00</b>
1/262000-060000	Im Bau befindliche Grundstückseinrichtungen		3412	2 40						12.109,31
<b>SU 34</b>	<b>Summe Auszahlungen investive Gebarung</b>							<b>0,00</b>	<b>0,00</b>	<b>12.109,31</b>
<b>SA2</b>	<b>Saldo (2) Geldfluss aus der Investiven Gebarung (33 - 34)</b>							<b>0,00</b>	<b>0,00</b>	<b>-12.109,31</b>
<b>SA3</b>	<b>Saldo (3) Nettofinanzierungssaldo (Saldo 1 + Saldo 2)</b>							<b>-2.500,00</b>	<b>-2.400,00</b>	<b>-14.088,32</b>
<b>Finanzierungstätigkeit</b>										
<b>SU 35</b>	<b>Summe Einzahlungen aus der Finanzierungstätigkeit</b>							<b>0,00</b>	<b>0,00</b>	<b>0,00</b>
<b>SU 36</b>	<b>Summe Auszahlungen aus der Finanzierungstätigkeit</b>							<b>0,00</b>	<b>0,00</b>	<b>0,00</b>
<b>SA4</b>	<b>Saldo (4) Geldfluss aus der Finanzierungstätigkeit (35 - 36)</b>							<b>0,00</b>	<b>0,00</b>	<b>0,00</b>
<b>SA5</b>	<b>Saldo (5) Geldfluss aus der voranschlagswirksamen Gebarung (Saldo 3 + Saldo 4)</b>							<b>-2.500,00</b>	<b>-2.400,00</b>	<b>-14.088,32</b>
<b>269</b>	<b>Sonstige Einrichtungen und Maßnahmen</b>									
<b>269000</b>	<b>Sonstige Einrichtungen u. Maßnahmen</b>									
<b>Operative Gebarung</b>										
<b>SU 21 / 31</b>	<b>Summe Erträge / Einzahlungen operative Gebarung</b>				<b>0,00</b>	<b>0,00</b>	<b>0,00</b>	<b>0,00</b>	<b>0,00</b>	<b>0,00</b>
1/269000-757000	Subvention an Sportvereine	2234	3234	27	2.200,00	2.100,00	2.080,00	2.200,00	2.100,00	2.080,00
<b>SU 22 / 32</b>	<b>Summe Aufwendungen / Auszahlungen operative Gebarung</b>				<b>2.200,00</b>	<b>2.100,00</b>	<b>2.080,00</b>	<b>2.200,00</b>	<b>2.100,00</b>	<b>2.080,00</b>
<b>SA 0 / SA 1</b>	<b>(0) Nettoergebnis (21 - 22) / (1) Geldfluss operative Gebarung (31 - 32)</b>				<b>-2.200,00</b>	<b>-2.100,00</b>	<b>-2.080,00</b>	<b>-2.200,00</b>	<b>-2.100,00</b>	<b>-2.080,00</b>
<b>SA01</b>	<b>Saldo (01) Haushaltsrücklagen (230 - 240)</b>				<b>0,00</b>	<b>0,00</b>	<b>0,00</b>	<b>0,00</b>	<b>0,00</b>	<b>0,00</b>
<b>SA00</b>	<b>Saldo (00) Nettoergebnis nach Haushaltsrücklagen (Saldo 0 + Saldo 01)</b>				<b>-2.200,00</b>	<b>-2.100,00</b>	<b>-2.080,00</b>			
<b>Investive Gebarung</b>										
<b>SU 33</b>	<b>Summe Einzahlungen investive Gebarung</b>							<b>0,00</b>	<b>0,00</b>	<b>0,00</b>

		MVAG VC QU			Ergebnisvoranschlag			Finanzierungsvoranschlag		
		EH	FH		VA 2026	VA 2025	RA 2024	VA 2026	VA 2025	RA 2024
SU 34	Summe Auszahlungen investive Gebarung							0,00	0,00	0,00
SA2	Saldo (2) Geldfluss aus der Investiven Gebarung (33 – 34)							0,00	0,00	0,00
SA3	Saldo (3) Nettofinanzierungssaldo (Saldo 1 + Saldo 2)							-2.200,00	-2.100,00	-2.080,00
Finanzierungstätigkeit										
SU 35	Summe Einzahlungen aus der Finanzierungstätigkeit							0,00	0,00	0,00
SU 36	Summe Auszahlungen aus der Finanzierungstätigkeit							0,00	0,00	0,00
SA4	Saldo (4) Geldfluss aus der Finanzierungstätigkeit (35 – 36)							0,00	0,00	0,00
SA5	Saldo (5) Geldfluss aus der voranschlagswirksamen Gebarung (Saldo 3 + Saldo 4)							-2.200,00	-2.100,00	-2.080,00
28	Forschung und Wissenschaft									
282	Studienbeihilfen									
282000	Studienbeihilfen									
Operative Gebarung										
SU 21 / 31	Summe Erträge / Einzahlungen operative Gebarung				0,00	0,00	0,00	0,00	0,00	0,00
1/282000-768000	Sonstige laufende Transferzahlungen	2234	3234	27	1.100,00	1.000,00		1.100,00	1.000,00	
SU 22 / 32	Summe Aufwendungen / Auszahlungen operative Gebarung				1.100,00	1.000,00	0,00	1.100,00	1.000,00	0,00
SA 0 / SA 1	(0) Nettoergebnis (21 - 22) / (1) Geldfluss operative Gebarung (31 – 32)				-1.100,00	-1.000,00	0,00	-1.100,00	-1.000,00	0,00
SA01	Saldo (01) Haushaltsrücklagen (230 - 240)				0,00	0,00	0,00	0,00	0,00	0,00
SA00	Saldo (00) Nettoergebnis nach Haushaltsrücklagen (Saldo 0 + Saldo 01)				-1.100,00	-1.000,00	0,00			
Investive Gebarung										
SU 33	Summe Einzahlungen investive Gebarung							0,00	0,00	0,00
SU 34	Summe Auszahlungen investive Gebarung							0,00	0,00	0,00
SA2	Saldo (2) Geldfluss aus der Investiven Gebarung (33 – 34)							0,00	0,00	0,00
SA3	Saldo (3) Nettofinanzierungssaldo (Saldo 1 + Saldo 2)							-1.100,00	-1.000,00	0,00
Finanzierungstätigkeit										
SU 35	Summe Einzahlungen aus der Finanzierungstätigkeit							0,00	0,00	0,00
SU 36	Summe Auszahlungen aus der Finanzierungstätigkeit							0,00	0,00	0,00
SA4	Saldo (4) Geldfluss aus der Finanzierungstätigkeit (35 – 36)							0,00	0,00	0,00
SA5	Saldo (5) Geldfluss aus der voranschlagswirksamen Gebarung (Saldo 3 + Saldo 4)							-1.100,00	-1.000,00	0,00

					Ergebnisvoranschlag			Finanzierungsvoranschlag		
					VA 2026	VA 2025	RA 2024	VA 2026	VA 2025	RA 2024
3 Kunst, Kultur und Kultus										
32	Musik und darstellende Kunst									
320	Ausbildung in Musik und darstellender Kunst									
320000	Musikschule									
Operative Gebarung										
SU 21 / 31	Summe Erträge / Einzahlungen operative Gebarung				0,00	0,00	0,00	0,00	0,00	0,00
1/320000-752000	Zuschüsse an Musikschulen (Musikschulverband Staatz) 2231 3231 26				77.000,00	50.200,00	45.258,25	77.000,00	50.200,00	45.258,25
SU 22 / 32	Summe Aufwendungen / Auszahlungen operative Gebarung				77.000,00	50.200,00	45.258,25	77.000,00	50.200,00	45.258,25
SA 0 / SA 1	(0) Nettoergebnis (21 - 22) / (1) Geldfluss operative Gebarung (31 – 32)				-77.000,00	-50.200,00	-45.258,25	-77.000,00	-50.200,00	-45.258,25
SA01	Saldo (01) Haushaltsrücklagen (230 - 240)				0,00	0,00	0,00	0,00	0,00	0,00
SA00	Saldo (00) Nettoergebnis nach Haushaltsrücklagen (Saldo 0 + Saldo 01)				-77.000,00	-50.200,00	-45.258,25			
Investive Gebarung										
SU 33	Summe Einzahlungen investive Gebarung							0,00	0,00	0,00
SU 34	Summe Auszahlungen investive Gebarung							0,00	0,00	0,00
SA2	Saldo (2) Geldfluss aus der Investiven Gebarung (33 – 34)							0,00	0,00	0,00
SA3	Saldo (3) Nettofinanzierungssaldo (Saldo 1 + Saldo 2)							-77.000,00	-50.200,00	-45.258,25
Finanzierungstätigkeit										
SU 35	Summe Einzahlungen aus der Finanzierungstätigkeit							0,00	0,00	0,00
SU 36	Summe Auszahlungen aus der Finanzierungstätigkeit							0,00	0,00	0,00
SA4	Saldo (4) Geldfluss aus der Finanzierungstätigkeit (35 – 36)							0,00	0,00	0,00
SA5	Saldo (5) Geldfluss aus der voranschlagswirksamen Gebarung (Saldo 3 + Saldo 4)							-77.000,00	-50.200,00	-45.258,25
321	Einrichtungen der Musikpflege									
321000	Einrichtungen der Musikpflege									
Operative Gebarung										
SU 21 / 31	Summe Erträge / Einzahlungen operative Gebarung				0,00	0,00	0,00	0,00	0,00	0,00
1/321000-757000	Subvention Musikverein 2234 3234 27				1.000,00	1.000,00	960,00	1.000,00	1.000,00	960,00
SU 22 / 32	Summe Aufwendungen / Auszahlungen operative Gebarung				1.000,00	1.000,00	960,00	1.000,00	1.000,00	960,00
SA 0 / SA 1	(0) Nettoergebnis (21 - 22) / (1) Geldfluss operative Gebarung (31 – 32)				-1.000,00	-1.000,00	-960,00	-1.000,00	-1.000,00	-960,00
SA01	Saldo (01) Haushaltsrücklagen (230 - 240)				0,00	0,00	0,00	0,00	0,00	0,00
SA00	Saldo (00) Nettoergebnis nach Haushaltsrücklagen (Saldo 0 + Saldo 01)				-1.000,00	-1.000,00	-960,00			
Investive Gebarung										
SU 33	Summe Einzahlungen investive Gebarung							0,00	0,00	0,00
SU 34	Summe Auszahlungen investive Gebarung							0,00	0,00	0,00
SA2	Saldo (2) Geldfluss aus der Investiven Gebarung (33 – 34)							0,00	0,00	0,00

		MVAG	VC QU	Ergebnisvoranschlag			Finanzierungsvoranschlag		
		EH	FH	VA 2026	VA 2025	RA 2024	VA 2026	VA 2025	RA 2024
SA3	Saldo (3) Nettofinanzierungssaldo (Saldo 1 + Saldo 2)						-1.000,00	-1.000,00	-960,00
<b>Finanzierungstätigkeit</b>									
SU 35	Summe Einzahlungen aus der Finanzierungstätigkeit						0,00	0,00	0,00
SU 36	Summe Auszahlungen aus der Finanzierungstätigkeit						0,00	0,00	0,00
SA4	Saldo (4) Geldfluss aus der Finanzierungstätigkeit (35 – 36)						0,00	0,00	0,00
SA5	Saldo (5) Geldfluss aus der voranschlagswirksamen Gebarung (Saldo 3 + Saldo 4)						-1.000,00	-1.000,00	-960,00
<b>36 Heimpflege</b>									
361	Nichtwissenschaftliche Archive								
361000	Archive								
<b>Operative Gebarung</b>									
2/361000+816000	Verkauf Heimatbuch Chronik Kreuzstetten 2114 3114 13			100,00	100,00	54,00	100,00	100,00	54,00
SU 21 / 31	Summe Erträge / Einzahlungen operative Gebarung			100,00	100,00	54,00	100,00	100,00	54,00
SU 22 / 32	Summe Aufwendungen / Auszahlungen operative Gebarung			0,00	0,00	0,00	0,00	0,00	0,00
SA 0 / SA 1	(0) Nettoergebnis (21 - 22) / (1) Geldfluss operative Gebarung (31 – 32)			100,00	100,00	54,00	100,00	100,00	54,00
SA01	Saldo (01) Haushaltsrücklagen (230 - 240)			0,00	0,00	0,00	0,00	0,00	0,00
SA00	Saldo (00) Nettoergebnis nach Haushaltsrücklagen (Saldo 0 + Saldo 01)			100,00	100,00	54,00			
<b>Investive Gebarung</b>									
SU 33	Summe Einzahlungen investive Gebarung						0,00	0,00	0,00
SU 34	Summe Auszahlungen investive Gebarung						0,00	0,00	0,00
SA2	Saldo (2) Geldfluss aus der Investiven Gebarung (33 – 34)						0,00	0,00	0,00
SA3	Saldo (3) Nettofinanzierungssaldo (Saldo 1 + Saldo 2)						100,00	100,00	54,00
<b>Finanzierungstätigkeit</b>									
SU 35	Summe Einzahlungen aus der Finanzierungstätigkeit						0,00	0,00	0,00
SU 36	Summe Auszahlungen aus der Finanzierungstätigkeit						0,00	0,00	0,00
SA4	Saldo (4) Geldfluss aus der Finanzierungstätigkeit (35 – 36)						0,00	0,00	0,00
SA5	Saldo (5) Geldfluss aus der voranschlagswirksamen Gebarung (Saldo 3 + Saldo 4)						100,00	100,00	54,00
<b>362 Denkmalpflege</b>									
362000	Denkmalpflege								
<b>Operative Gebarung</b>									
SU 21 / 31	Summe Erträge / Einzahlungen operative Gebarung			0,00	0,00	0,00	0,00	0,00	0,00
1/362000-619000	Instandhaltung von Denkmälern 2224 3224 24			500,00	500,00	216,88	500,00	500,00	216,88
1/362000-757000	Subvention an Kameradschaftsbund 2234 3234 27			500,00	500,00	450,00	500,00	500,00	450,00
SU 22 / 32	Summe Aufwendungen / Auszahlungen operative Gebarung			1.000,00	1.000,00	666,88	1.000,00	1.000,00	666,88
SA 0 / SA 1	(0) Nettoergebnis (21 - 22) / (1) Geldfluss operative Gebarung (31 – 32)			-1.000,00	-1.000,00	-666,88	-1.000,00	-1.000,00	-666,88
SA01	Saldo (01) Haushaltsrücklagen (230 - 240)			0,00	0,00	0,00	0,00	0,00	0,00

		MVAG	VC QU	Ergebnisvoranschlag			Finanzierungsvoranschlag			
		EH	FH	VA 2026	VA 2025	RA 2024	VA 2026	VA 2025	RA 2024	
SA00	Saldo (00) Nettoergebnis nach Haushaltsrücklagen (Saldo 0 + Saldo 01)			-1.000,00	-1.000,00	-666,88				
Investive Gebarung										
SU 33	Summe Einzahlungen investive Gebarung						0,00	0,00	0,00	
SU 34	Summe Auszahlungen investive Gebarung						0,00	0,00	0,00	
SA2	Saldo (2) Geldfluss aus der Investiven Gebarung (33 – 34)						0,00	0,00	0,00	
SA3	Saldo (3) Nettofinanzierungssaldo (Saldo 1 + Saldo 2)						-1.000,00	-1.000,00	-666,88	
Finanzierungstätigkeit										
SU 35	Summe Einzahlungen aus der Finanzierungstätigkeit						0,00	0,00	0,00	
SU 36	Summe Auszahlungen aus der Finanzierungstätigkeit						0,00	0,00	0,00	
SA4	Saldo (4) Geldfluss aus der Finanzierungstätigkeit (35 – 36)						0,00	0,00	0,00	
SA5	Saldo (5) Geldfluss aus der voranschlagswirksamen Gebarung (Saldo 3 + Saldo 4)						-1.000,00	-1.000,00	-666,88	
363	Altstadterhaltung und Ortsbildpflege									
363000	Ortsbildpflege									
Operative Gebarung										
SU 21 / 31	Summe Erträge / Einzahlungen operative Gebarung			0,00	0,00	0,00	0,00	0,00	0,00	
1/363000-728000	Ortsbildpflege	2225	3225	24	1.900,00	1.800,00	2.082,21	1.900,00	1.800,00	2.082,21
SU 22 / 32	Summe Aufwendungen / Auszahlungen operative Gebarung			1.900,00	1.800,00	2.082,21	1.900,00	1.800,00	2.082,21	
SA 0 / SA 1	(0) Nettoergebnis (21 - 22) / (1) Geldfluss operative Gebarung (31 – 32)			-1.900,00	-1.800,00	-2.082,21	-1.900,00	-1.800,00	-2.082,21	
SA01	Saldo (01) Haushaltsrücklagen (230 - 240)			0,00	0,00	0,00	0,00	0,00	0,00	
SA00	Saldo (00) Nettoergebnis nach Haushaltsrücklagen (Saldo 0 + Saldo 01)			-1.900,00	-1.800,00	-2.082,21				
Investive Gebarung										
SU 33	Summe Einzahlungen investive Gebarung						0,00	0,00	0,00	
SU 34	Summe Auszahlungen investive Gebarung						0,00	0,00	0,00	
SA2	Saldo (2) Geldfluss aus der Investiven Gebarung (33 – 34)						0,00	0,00	0,00	
SA3	Saldo (3) Nettofinanzierungssaldo (Saldo 1 + Saldo 2)						-1.900,00	-1.800,00	-2.082,21	
Finanzierungstätigkeit										
SU 35	Summe Einzahlungen aus der Finanzierungstätigkeit						0,00	0,00	0,00	
SU 36	Summe Auszahlungen aus der Finanzierungstätigkeit						0,00	0,00	0,00	
SA4	Saldo (4) Geldfluss aus der Finanzierungstätigkeit (35 – 36)						0,00	0,00	0,00	
SA5	Saldo (5) Geldfluss aus der voranschlagswirksamen Gebarung (Saldo 3 + Saldo 4)						-1.900,00	-1.800,00	-2.082,21	
369	Sonstige Einrichtungen und Maßnahmen									
369000	Sonstige Einrichtungen und Maßnahmen									
Operative Gebarung										
SU 21 / 31	Summe Erträge / Einzahlungen operative Gebarung			0,00	0,00	0,00	0,00	0,00	0,00	

		MVAG VC QU			Ergebnisvoranschlag			Finanzierungsvoranschlag		
		EH	FH		VA 2026	VA 2025	RA 2024	VA 2026	VA 2025	RA 2024
1/369000-729000	Brauchtumpflege	2225	3225	24	1.500,00	1.500,00	1.854,99	1.500,00	1.500,00	1.854,99
<b>SU 22 / 32</b>	<b>Summe Aufwendungen / Auszahlungen operative Gebarung</b>				<b>1.500,00</b>	<b>1.500,00</b>	<b>1.854,99</b>	<b>1.500,00</b>	<b>1.500,00</b>	<b>1.854,99</b>
<b>SA 0 / SA 1</b>	<b>(0) Nettoergebnis (21 - 22) / (1) Geldfluss operative Gebarung (31 - 32)</b>				<b>-1.500,00</b>	<b>-1.500,00</b>	<b>-1.854,99</b>	<b>-1.500,00</b>	<b>-1.500,00</b>	<b>-1.854,99</b>
<b>SA01</b>	<b>Saldo (01) Haushaltsrücklagen (230 - 240)</b>				<b>0,00</b>	<b>0,00</b>	<b>0,00</b>	<b>0,00</b>	<b>0,00</b>	<b>0,00</b>
<b>SA00</b>	<b>Saldo (00) Nettoergebnis nach Haushaltsrücklagen (Saldo 0 + Saldo 01)</b>				<b>-1.500,00</b>	<b>-1.500,00</b>	<b>-1.854,99</b>			
<b>Investive Gebarung</b>										
<b>SU 33</b>	<b>Summe Einzahlungen investive Gebarung</b>							<b>0,00</b>	<b>0,00</b>	<b>0,00</b>
<b>SU 34</b>	<b>Summe Auszahlungen investive Gebarung</b>							<b>0,00</b>	<b>0,00</b>	<b>0,00</b>
<b>SA2</b>	<b>Saldo (2) Geldfluss aus der Investiven Gebarung (33 - 34)</b>							<b>0,00</b>	<b>0,00</b>	<b>0,00</b>
<b>SA3</b>	<b>Saldo (3) Nettofinanzierungssaldo (Saldo 1 + Saldo 2)</b>							<b>-1.500,00</b>	<b>-1.500,00</b>	<b>-1.854,99</b>
<b>Finanzierungstätigkeit</b>										
<b>SU 35</b>	<b>Summe Einzahlungen aus der Finanzierungstätigkeit</b>							<b>0,00</b>	<b>0,00</b>	<b>0,00</b>
<b>SU 36</b>	<b>Summe Auszahlungen aus der Finanzierungstätigkeit</b>							<b>0,00</b>	<b>0,00</b>	<b>0,00</b>
<b>SA4</b>	<b>Saldo (4) Geldfluss aus der Finanzierungstätigkeit (35 - 36)</b>							<b>0,00</b>	<b>0,00</b>	<b>0,00</b>
<b>SA5</b>	<b>Saldo (5) Geldfluss aus der voranschlagswirksamen Gebarung (Saldo 3 + Saldo 4)</b>							<b>-1.500,00</b>	<b>-1.500,00</b>	<b>-1.854,99</b>
<b>38 Sonstige Kulturpflege</b>										
<b>381 Maßnahmen der Kulturpflege</b>										
<b>381000 Massnahmen der Kulturpflege</b>										
<b>Operative Gebarung</b>										
<b>SU 21 / 31</b>	<b>Summe Erträge / Einzahlungen operative Gebarung</b>				<b>0,00</b>	<b>0,00</b>	<b>0,00</b>	<b>0,00</b>	<b>0,00</b>	<b>0,00</b>
1/381000-757000	Subventionen an Kulturvereine	2234	3234	27	500,00	500,00	220,06	500,00	500,00	220,06
<b>SU 22 / 32</b>	<b>Summe Aufwendungen / Auszahlungen operative Gebarung</b>				<b>500,00</b>	<b>500,00</b>	<b>220,06</b>	<b>500,00</b>	<b>500,00</b>	<b>220,06</b>
<b>SA 0 / SA 1</b>	<b>(0) Nettoergebnis (21 - 22) / (1) Geldfluss operative Gebarung (31 - 32)</b>				<b>-500,00</b>	<b>-500,00</b>	<b>-220,06</b>	<b>-500,00</b>	<b>-500,00</b>	<b>-220,06</b>
<b>SA01</b>	<b>Saldo (01) Haushaltsrücklagen (230 - 240)</b>				<b>0,00</b>	<b>0,00</b>	<b>0,00</b>	<b>0,00</b>	<b>0,00</b>	<b>0,00</b>
<b>SA00</b>	<b>Saldo (00) Nettoergebnis nach Haushaltsrücklagen (Saldo 0 + Saldo 01)</b>				<b>-500,00</b>	<b>-500,00</b>	<b>-220,06</b>			
<b>Investive Gebarung</b>										
<b>SU 33</b>	<b>Summe Einzahlungen investive Gebarung</b>							<b>0,00</b>	<b>0,00</b>	<b>0,00</b>
<b>SU 34</b>	<b>Summe Auszahlungen investive Gebarung</b>							<b>0,00</b>	<b>0,00</b>	<b>0,00</b>
<b>SA2</b>	<b>Saldo (2) Geldfluss aus der Investiven Gebarung (33 - 34)</b>							<b>0,00</b>	<b>0,00</b>	<b>0,00</b>
<b>SA3</b>	<b>Saldo (3) Nettofinanzierungssaldo (Saldo 1 + Saldo 2)</b>							<b>-500,00</b>	<b>-500,00</b>	<b>-220,06</b>
<b>Finanzierungstätigkeit</b>										
<b>SU 35</b>	<b>Summe Einzahlungen aus der Finanzierungstätigkeit</b>							<b>0,00</b>	<b>0,00</b>	<b>0,00</b>
<b>SU 36</b>	<b>Summe Auszahlungen aus der Finanzierungstätigkeit</b>							<b>0,00</b>	<b>0,00</b>	<b>0,00</b>
<b>SA4</b>	<b>Saldo (4) Geldfluss aus der Finanzierungstätigkeit (35 - 36)</b>							<b>0,00</b>	<b>0,00</b>	<b>0,00</b>
<b>SA5</b>	<b>Saldo (5) Geldfluss aus der voranschlagswirksamen Gebarung (Saldo 3 + Saldo 4)</b>							<b>-500,00</b>	<b>-500,00</b>	<b>-220,06</b>

		MVAG	VC	QU	Ergebnisvoranschlag			Finanzierungsvoranschlag		
		EH	FH		VA 2026	VA 2025	RA 2024	VA 2026	VA 2025	RA 2024
<b>39</b>	<b>Kultus</b>									
<b>390</b>	<b>Kirchliche Angelegenheiten</b>									
<b>390000</b>	<b>Kirchliche Angelegenheiten</b>									
<b>Operative Gebarung</b>										
<b>SU 21 / 31</b>	<b>Summe Erträge / Einzahlungen operative Gebarung</b>				<b>0,00</b>	<b>0,00</b>	<b>0,00</b>	<b>0,00</b>	<b>0,00</b>	<b>0,00</b>
1/390000-729000	Aufwendungen für Kirchen	2225	3225	24	300,00	500,00	345,60	300,00	500,00	345,60
1/390000-757000	Transfers an private Organisationen ohne Erwerbszweck	2234	3234	27	500,00	500,00	450,00	500,00	500,00	450,00
<b>SU 22 / 32</b>	<b>Summe Aufwendungen / Auszahlungen operative Gebarung</b>				<b>800,00</b>	<b>1.000,00</b>	<b>795,60</b>	<b>800,00</b>	<b>1.000,00</b>	<b>795,60</b>
<b>SA 0 / SA 1</b>	<b>(0) Nettoergebnis (21 - 22) / (1) Geldfluss operative Gebarung (31 – 32)</b>				<b>-800,00</b>	<b>-1.000,00</b>	<b>-795,60</b>	<b>-800,00</b>	<b>-1.000,00</b>	<b>-795,60</b>
<b>SA01</b>	<b>Saldo (01) Haushaltsrücklagen (230 - 240)</b>				<b>0,00</b>	<b>0,00</b>	<b>0,00</b>	<b>0,00</b>	<b>0,00</b>	<b>0,00</b>
<b>SA00</b>	<b>Saldo (00) Nettoergebnis nach Haushaltsrücklagen (Saldo 0 + Saldo 01)</b>				<b>-800,00</b>	<b>-1.000,00</b>	<b>-795,60</b>			
<b>Investive Gebarung</b>										
<b>SU 33</b>	<b>Summe Einzahlungen investive Gebarung</b>							<b>0,00</b>	<b>0,00</b>	<b>0,00</b>
<b>SU 34</b>	<b>Summe Auszahlungen investive Gebarung</b>							<b>0,00</b>	<b>0,00</b>	<b>0,00</b>
<b>SA2</b>	<b>Saldo (2) Geldfluss aus der Investiven Gebarung (33 – 34)</b>							<b>0,00</b>	<b>0,00</b>	<b>0,00</b>
<b>SA3</b>	<b>Saldo (3) Nettofinanzierungssaldo (Saldo 1 + Saldo 2)</b>							<b>-800,00</b>	<b>-1.000,00</b>	<b>-795,60</b>
<b>Finanzierungstätigkeit</b>										
<b>SU 35</b>	<b>Summe Einzahlungen aus der Finanzierungstätigkeit</b>							<b>0,00</b>	<b>0,00</b>	<b>0,00</b>
<b>SU 36</b>	<b>Summe Auszahlungen aus der Finanzierungstätigkeit</b>							<b>0,00</b>	<b>0,00</b>	<b>0,00</b>
<b>SA4</b>	<b>Saldo (4) Geldfluss aus der Finanzierungstätigkeit (35 – 36)</b>							<b>0,00</b>	<b>0,00</b>	<b>0,00</b>
<b>SA5</b>	<b>Saldo (5) Geldfluss aus der voranschlagswirksamen Gebarung (Saldo 3 + Saldo 4)</b>							<b>-800,00</b>	<b>-1.000,00</b>	<b>-795,60</b>



MVAG					VC QU		Ergebnisvoranschlag			Finanzierungsvoranschlag		
EH					FH		VA 2026	VA 2025	RA 2024	VA 2026	VA 2025	RA 2024
4 Soziale Wohlfahrt und Wohnbauförderung												
41	Allgemeine öffentliche Wohlfahrt											
419	Sonstige Einrichtungen und Maßnahmen											
419000	Allgemeine öffentliche Wohlfahrt											
Operative Gebarung												
SU 21 / 31	Summe Erträge / Einzahlungen operative Gebarung					0,00	0,00	0,00	0,00	0,00	0,00	
1/419000-751000	Sozialhilfe-Wohnsitzgemeindebeitrag	2231	3231	26		4.200,00	3.900,00	2.778,71	4.200,00	3.900,00	2.778,71	
1/419000-751100	Sozialhilfeumlage	2231	3231	26		315.000,00	290.000,00	251.358,04	315.000,00	290.000,00	251.358,04	
SU 22 / 32	Summe Aufwendungen / Auszahlungen operative Gebarung					319.200,00	293.900,00	254.136,75	319.200,00	293.900,00	254.136,75	
SA 0 / SA 1	(0) Nettoergebnis (21 - 22) / (1) Geldfluss operative Gebarung (31 – 32)					-319.200,00	-293.900,00	-254.136,75	-319.200,00	-293.900,00	-254.136,75	
SA01	Saldo (01) Haushaltsrücklagen (230 - 240)					0,00	0,00	0,00	0,00	0,00	0,00	
SA00	Saldo (00) Nettoergebnis nach Haushaltsrücklagen (Saldo 0 + Saldo 01)					-319.200,00	-293.900,00	-254.136,75				
Investive Gebarung												
SU 33	Summe Einzahlungen investive Gebarung								0,00	0,00	0,00	
SU 34	Summe Auszahlungen investive Gebarung								0,00	0,00	0,00	
SA2	Saldo (2) Geldfluss aus der Investiven Gebarung (33 – 34)								0,00	0,00	0,00	
SA3	Saldo (3) Nettofinanzierungssaldo (Saldo 1 + Saldo 2)								-319.200,00	-293.900,00	-254.136,75	
Finanzierungstätigkeit												
SU 35	Summe Einzahlungen aus der Finanzierungstätigkeit								0,00	0,00	0,00	
SU 36	Summe Auszahlungen aus der Finanzierungstätigkeit								0,00	0,00	0,00	
SA4	Saldo (4) Geldfluss aus der Finanzierungstätigkeit (35 – 36)								0,00	0,00	0,00	
SA5	Saldo (5) Geldfluss aus der voranschlagswirksamen Gebarung (Saldo 3 + Saldo 4)								-319.200,00	-293.900,00	-254.136,75	
43	Jugendwohlfahrt											
439	Sonstige Einrichtungen und Maßnahmen											
439000	Jugendwohlfahrt											
Operative Gebarung												
SU 21 / 31	Summe Erträge / Einzahlungen operative Gebarung					0,00	0,00	0,00	0,00	0,00	0,00	
1/439000-751000	Kinder- und Jugendhilfe-Umlage	2231	3231	26		58.000,00	55.000,00	49.504,48	58.000,00	55.000,00	49.504,48	
1/439000-768100	Sonstige Maßnahmen Tagesmütter	2234	3234	27		100,00	100,00		100,00	100,00		
SU 22 / 32	Summe Aufwendungen / Auszahlungen operative Gebarung					58.100,00	55.100,00	49.504,48	58.100,00	55.100,00	49.504,48	
SA 0 / SA 1	(0) Nettoergebnis (21 - 22) / (1) Geldfluss operative Gebarung (31 – 32)					-58.100,00	-55.100,00	-49.504,48	-58.100,00	-55.100,00	-49.504,48	
SA01	Saldo (01) Haushaltsrücklagen (230 - 240)					0,00	0,00	0,00	0,00	0,00	0,00	
SA00	Saldo (00) Nettoergebnis nach Haushaltsrücklagen (Saldo 0 + Saldo 01)					-58.100,00	-55.100,00	-49.504,48				

		MVAG	VC QU	Ergebnisvoranschlag			Finanzierungsvoranschlag		
		EH	FH	VA 2026	VA 2025	RA 2024	VA 2026	VA 2025	RA 2024
<b>Investive Gebarung</b>									
SU 33	Summe Einzahlungen investive Gebarung						0,00	0,00	0,00
SU 34	Summe Auszahlungen investive Gebarung						0,00	0,00	0,00
SA2	Saldo (2) Geldfluss aus der Investiven Gebarung (33 – 34)						0,00	0,00	0,00
SA3	Saldo (3) Nettofinanzierungssaldo (Saldo 1 + Saldo 2)						-58.100,00	-55.100,00	-49.504,48
<b>Finanzierungstätigkeit</b>									
SU 35	Summe Einzahlungen aus der Finanzierungstätigkeit						0,00	0,00	0,00
SU 36	Summe Auszahlungen aus der Finanzierungstätigkeit						0,00	0,00	0,00
SA4	Saldo (4) Geldfluss aus der Finanzierungstätigkeit (35 – 36)						0,00	0,00	0,00
SA5	Saldo (5) Geldfluss aus der voranschlagswirksamen Gebarung (Saldo 3 + Saldo 4)						-58.100,00	-55.100,00	-49.504,48
<b>44 Behebung von Notständen</b>									
<b>441 Maßnahmen</b>									
<b>441000 Behebung von Notständen</b>									
<b>Operative Gebarung</b>									
2/441000+861000	Transfers von Ländern, Landesfonds und Landeskammern	2121	3121	300,00		676,80	300,00		676,80
SU 21 / 31	Summe Erträge / Einzahlungen operative Gebarung			300,00	0,00	676,80	300,00	0,00	676,80
1/441000-728000	Entgelte für sonstige Leistungen	2225	3225 24	500,00	500,00	1.015,20	500,00	500,00	1.015,20
SU 22 / 32	Summe Aufwendungen / Auszahlungen operative Gebarung			500,00	500,00	1.015,20	500,00	500,00	1.015,20
SA 0 / SA 1	(0) Nettoergebnis (21 - 22) / (1) Geldfluss operative Gebarung (31 – 32)			-200,00	-500,00	-338,40	-200,00	-500,00	-338,40
SA01	Saldo (01) Haushaltsrücklagen (230 - 240)			0,00	0,00	0,00	0,00	0,00	0,00
SA00	Saldo (00) Nettoergebnis nach Haushaltsrücklagen (Saldo 0 + Saldo 01)			-200,00	-500,00	-338,40			
<b>Investive Gebarung</b>									
SU 33	Summe Einzahlungen investive Gebarung						0,00	0,00	0,00
SU 34	Summe Auszahlungen investive Gebarung						0,00	0,00	0,00
SA2	Saldo (2) Geldfluss aus der Investiven Gebarung (33 – 34)						0,00	0,00	0,00
SA3	Saldo (3) Nettofinanzierungssaldo (Saldo 1 + Saldo 2)						-200,00	-500,00	-338,40
<b>Finanzierungstätigkeit</b>									
SU 35	Summe Einzahlungen aus der Finanzierungstätigkeit						0,00	0,00	0,00
SU 36	Summe Auszahlungen aus der Finanzierungstätigkeit						0,00	0,00	0,00
SA4	Saldo (4) Geldfluss aus der Finanzierungstätigkeit (35 – 36)						0,00	0,00	0,00
SA5	Saldo (5) Geldfluss aus der voranschlagswirksamen Gebarung (Saldo 3 + Saldo 4)						-200,00	-500,00	-338,40

		MVAG VC QU			Ergebnisvoranschlag			Finanzierungsvoranschlag		
		EH	FH		VA 2026	VA 2025	RA 2024	VA 2026	VA 2025	RA 2024
<b>46</b>	<b>Familienpolitische Maßnahmen</b>									
<b>469</b>	<b>Sonstige Maßnahmen</b>									
<b>469000</b>	<b>Sonstige Maßnahmen</b>									
<b>Operative Gebarung</b>										
<b>SU 21 / 31</b>	<b>Summe Erträge / Einzahlungen operative Gebarung</b>				<b>0,00</b>	<b>0,00</b>	<b>0,00</b>	<b>0,00</b>	<b>0,00</b>	<b>0,00</b>
1/469000-413000	Säuglingswäschepakete	2221	3221	23	500,00	500,00	842,70	500,00	500,00	842,70
<b>SU 22 / 32</b>	<b>Summe Aufwendungen / Auszahlungen operative Gebarung</b>				<b>500,00</b>	<b>500,00</b>	<b>842,70</b>	<b>500,00</b>	<b>500,00</b>	<b>842,70</b>
<b>SA 0 / SA 1</b>	<b>(0) Nettoergebnis (21 - 22) / (1) Geldfluss operative Gebarung (31 - 32)</b>				<b>-500,00</b>	<b>-500,00</b>	<b>-842,70</b>	<b>-500,00</b>	<b>-500,00</b>	<b>-842,70</b>
<b>SA01</b>	<b>Saldo (01) Haushaltsrücklagen (230 - 240)</b>				<b>0,00</b>	<b>0,00</b>	<b>0,00</b>	<b>0,00</b>	<b>0,00</b>	<b>0,00</b>
<b>SA00</b>	<b>Saldo (00) Nettoergebnis nach Haushaltsrücklagen (Saldo 0 + Saldo 01)</b>				<b>-500,00</b>	<b>-500,00</b>	<b>-842,70</b>			
<b>Investive Gebarung</b>										
<b>SU 33</b>	<b>Summe Einzahlungen investive Gebarung</b>							<b>0,00</b>	<b>0,00</b>	<b>0,00</b>
<b>SU 34</b>	<b>Summe Auszahlungen investive Gebarung</b>							<b>0,00</b>	<b>0,00</b>	<b>0,00</b>
<b>SA2</b>	<b>Saldo (2) Geldfluss aus der Investiven Gebarung (33 - 34)</b>							<b>0,00</b>	<b>0,00</b>	<b>0,00</b>
<b>SA3</b>	<b>Saldo (3) Nettofinanzierungssaldo (Saldo 1 + Saldo 2)</b>							<b>-500,00</b>	<b>-500,00</b>	<b>-842,70</b>
<b>Finanzierungstätigkeit</b>										
<b>SU 35</b>	<b>Summe Einzahlungen aus der Finanzierungstätigkeit</b>							<b>0,00</b>	<b>0,00</b>	<b>0,00</b>
<b>SU 36</b>	<b>Summe Auszahlungen aus der Finanzierungstätigkeit</b>							<b>0,00</b>	<b>0,00</b>	<b>0,00</b>
<b>SA4</b>	<b>Saldo (4) Geldfluss aus der Finanzierungstätigkeit (35 - 36)</b>							<b>0,00</b>	<b>0,00</b>	<b>0,00</b>
<b>SA5</b>	<b>Saldo (5) Geldfluss aus der voranschlagswirksamen Gebarung (Saldo 3 + Saldo 4)</b>							<b>-500,00</b>	<b>-500,00</b>	<b>-842,70</b>
<b>48 Wohnbauförderung</b>										
<b>480</b>	<b>Allgemeine Wohnbauförderung</b>									
<b>480000</b>	<b>Wohnbauförderung</b>									
<b>Operative Gebarung</b>										
<b>SU 21 / 31</b>	<b>Summe Erträge / Einzahlungen operative Gebarung</b>				<b>0,00</b>	<b>0,00</b>	<b>0,00</b>	<b>0,00</b>	<b>0,00</b>	<b>0,00</b>
1/480000-768000	Zuwendungen an Bauinteressenten	2234	3234	27	7.000,00	8.000,00	6.900,00	7.000,00	8.000,00	6.900,00
	Alternativanlagen									
<b>SU 22 / 32</b>	<b>Summe Aufwendungen / Auszahlungen operative Gebarung</b>				<b>7.000,00</b>	<b>8.000,00</b>	<b>6.900,00</b>	<b>7.000,00</b>	<b>8.000,00</b>	<b>6.900,00</b>
<b>SA 0 / SA 1</b>	<b>(0) Nettoergebnis (21 - 22) / (1) Geldfluss operative Gebarung (31 - 32)</b>				<b>-7.000,00</b>	<b>-8.000,00</b>	<b>-6.900,00</b>	<b>-7.000,00</b>	<b>-8.000,00</b>	<b>-6.900,00</b>
<b>SA01</b>	<b>Saldo (01) Haushaltsrücklagen (230 - 240)</b>				<b>0,00</b>	<b>0,00</b>	<b>0,00</b>	<b>0,00</b>	<b>0,00</b>	<b>0,00</b>
<b>SA00</b>	<b>Saldo (00) Nettoergebnis nach Haushaltsrücklagen (Saldo 0 + Saldo 01)</b>				<b>-7.000,00</b>	<b>-8.000,00</b>	<b>-6.900,00</b>			
<b>Investive Gebarung</b>										
<b>SU 33</b>	<b>Summe Einzahlungen investive Gebarung</b>							<b>0,00</b>	<b>0,00</b>	<b>0,00</b>
<b>SU 34</b>	<b>Summe Auszahlungen investive Gebarung</b>							<b>0,00</b>	<b>0,00</b>	<b>0,00</b>
<b>SA2</b>	<b>Saldo (2) Geldfluss aus der Investiven Gebarung (33 - 34)</b>							<b>0,00</b>	<b>0,00</b>	<b>0,00</b>

		MVAG VC QU		Ergebnisvoranschlag			Finanzierungsvoranschlag		
		EH	FH	VA 2026	VA 2025	RA 2024	VA 2026	VA 2025	RA 2024
SA3	Saldo (3) Nettofinanzierungssaldo (Saldo 1 + Saldo 2)						-7.000,00	-8.000,00	-6.900,00
Finanzierungstätigkeit									
SU 35	Summe Einzahlungen aus der Finanzierungstätigkeit						0,00	0,00	0,00
SU 36	Summe Auszahlungen aus der Finanzierungstätigkeit						0,00	0,00	0,00
SA4	Saldo (4) Geldfluss aus der Finanzierungstätigkeit (35 – 36)						0,00	0,00	0,00
SA5	Saldo (5) Geldfluss aus der voranschlagswirksamen Gebarung (Saldo 3 + Saldo 4)						-7.000,00	-8.000,00	-6.900,00

		MVAG			VC QU		Ergebnisvoranschlag			Finanzierungsvoranschlag		
		EH	FH		VA 2026	VA 2025	RA 2024	VA 2026	VA 2025	RA 2024		
5 Gesundheit												
51	Gesundheitsdienst											
510	Medizinische Bereichsversorgung											
510000	Medizinische Bereichsversorgung											
Operative Gebarung												
SU 21 / 31	Summe Erträge / Einzahlungen operative Gebarung				0,00	0,00	0,00	0,00	0,00	0,00		
1/510000-751000	Beitrag NÖ Sanitätsgruppengemeinde	2231	3231	26	7.200,00	7.000,00	6.919,17	7.200,00	7.000,00	6.919,17		
1/510000-753000	Beitrag zu Sanitätsgemeinde Kreuzstetten	2231	3231	26	9.200,00	8.000,00	8.106,28	9.200,00	8.000,00	8.106,28		
SU 22 / 32	Summe Aufwendungen / Auszahlungen operative Gebarung				16.400,00	15.000,00	15.025,45	16.400,00	15.000,00	15.025,45		
SA 0 / SA 1	(0) Nettoergebnis (21 - 22) / (1) Geldfluss operative Gebarung (31 – 32)				-16.400,00	-15.000,00	-15.025,45	-16.400,00	-15.000,00	-15.025,45		
SA01	Saldo (01) Haushaltsrücklagen (230 - 240)				0,00	0,00	0,00	0,00	0,00	0,00		
SA00	Saldo (00) Nettoergebnis nach Haushaltsrücklagen (Saldo 0 + Saldo 01)				-16.400,00	-15.000,00	-15.025,45					
Investive Gebarung												
SU 33	Summe Einzahlungen investive Gebarung							0,00	0,00	0,00		
SU 34	Summe Auszahlungen investive Gebarung							0,00	0,00	0,00		
SA2	Saldo (2) Geldfluss aus der Investiven Gebarung (33 – 34)							0,00	0,00	0,00		
SA3	Saldo (3) Nettofinanzierungssaldo (Saldo 1 + Saldo 2)							-16.400,00	-15.000,00	-15.025,45		
Finanzierungstätigkeit												
SU 35	Summe Einzahlungen aus der Finanzierungstätigkeit							0,00	0,00	0,00		
SU 36	Summe Auszahlungen aus der Finanzierungstätigkeit							0,00	0,00	0,00		
SA4	Saldo (4) Geldfluss aus der Finanzierungstätigkeit (35 – 36)							0,00	0,00	0,00		
SA5	Saldo (5) Geldfluss aus der voranschlagswirksamen Gebarung (Saldo 3 + Saldo 4)							-16.400,00	-15.000,00	-15.025,45		
512	Sonstige medizinische Beratung und Betreuung											
512000	Sonstige medizinische Beratung und Betreuung											
Operative Gebarung												
2/512000+829000	Förderungen (Gesunde Gemeinde)	2116	3116	18	1.500,00	1.000,00	1.130,00	1.500,00	1.000,00	1.130,00		
SU 21 / 31	Summe Erträge / Einzahlungen operative Gebarung				1.500,00	1.000,00	1.130,00	1.500,00	1.000,00	1.130,00		
1/512000-400000	Geringwertige Wirtschaftsgüter (GWG)	2221	3221	23	600,00	500,00		600,00	500,00			
1/512000-458000	Mittel zur ärztlichen Betreuung Gesundheitsvorsorge	2221	3221	23	600,00	500,00	164,54	600,00	500,00	164,54		
1/512000-680000	Planmäßige Abschreibung	2226			200,00	200,00	195,24					
1/512000-728000	Gesunde Gemeinde	2225	3225	24	3.200,00	3.100,00	4.356,80	3.200,00	3.100,00	4.656,80		
SU 22 / 32	Summe Aufwendungen / Auszahlungen operative Gebarung				4.600,00	4.300,00	4.716,58	4.400,00	4.100,00	4.821,34		
SA 0 / SA 1	(0) Nettoergebnis (21 - 22) / (1) Geldfluss operative Gebarung (31 – 32)				-3.100,00	-3.300,00	-3.586,58	-2.900,00	-3.100,00	-3.691,34		
SA01	Saldo (01) Haushaltsrücklagen (230 - 240)				0,00	0,00	0,00	0,00	0,00	0,00		

		MVAG	VC QU	Ergebnisvoranschlag			Finanzierungsvoranschlag			
		EH	FH	VA 2026	VA 2025	RA 2024	VA 2026	VA 2025	RA 2024	
SA00	Saldo (00) Nettoergebnis nach Haushaltsrücklagen (Saldo 0 + Saldo 01)			-3.100,00	-3.300,00	-3.586,58				
Investive Gebarung										
SU 33	Summe Einzahlungen investive Gebarung						0,00	0,00	0,00	
SU 34	Summe Auszahlungen investive Gebarung						0,00	0,00	0,00	
SA2	Saldo (2) Geldfluss aus der Investiven Gebarung (33 – 34)						0,00	0,00	0,00	
SA3	Saldo (3) Nettofinanzierungssaldo (Saldo 1 + Saldo 2)						-2.900,00	-3.100,00	-3.691,34	
Finanzierungstätigkeit										
SU 35	Summe Einzahlungen aus der Finanzierungstätigkeit						0,00	0,00	0,00	
SU 36	Summe Auszahlungen aus der Finanzierungstätigkeit						0,00	0,00	0,00	
SA4	Saldo (4) Geldfluss aus der Finanzierungstätigkeit (35 – 36)						0,00	0,00	0,00	
SA5	Saldo (5) Geldfluss aus der voranschlagswirksamen Gebarung (Saldo 3 + Saldo 4)						-2.900,00	-3.100,00	-3.691,34	
52	Umweltschutz									
520	Natur- und Landschaftsschutz									
520000	Umweltschutz									
Operative Gebarung										
SU 21 / 31	Summe Erträge / Einzahlungen operative Gebarung			0,00	0,00	0,00	0,00	0,00	0,00	
1/520000-726000	Beitrag an Klimabündnis	2225	3225	24	700,00	600,00	630,35	700,00	600,00	630,35
SU 22 / 32	Summe Aufwendungen / Auszahlungen operative Gebarung				700,00	600,00	630,35	700,00	600,00	630,35
SA 0 / SA 1	(0) Nettoergebnis (21 - 22) / (1) Geldfluss operative Gebarung (31 – 32)				-700,00	-600,00	-630,35	-700,00	-600,00	-630,35
SA01	Saldo (01) Haushaltsrücklagen (230 - 240)				0,00	0,00	0,00	0,00	0,00	0,00
SA00	Saldo (00) Nettoergebnis nach Haushaltsrücklagen (Saldo 0 + Saldo 01)				-700,00	-600,00	-630,35			
Investive Gebarung										
SU 33	Summe Einzahlungen investive Gebarung						0,00	0,00	0,00	
SU 34	Summe Auszahlungen investive Gebarung						0,00	0,00	0,00	
SA2	Saldo (2) Geldfluss aus der Investiven Gebarung (33 – 34)						0,00	0,00	0,00	
SA3	Saldo (3) Nettofinanzierungssaldo (Saldo 1 + Saldo 2)						-700,00	-600,00	-630,35	
Finanzierungstätigkeit										
SU 35	Summe Einzahlungen aus der Finanzierungstätigkeit						0,00	0,00	0,00	
SU 36	Summe Auszahlungen aus der Finanzierungstätigkeit						0,00	0,00	0,00	
SA4	Saldo (4) Geldfluss aus der Finanzierungstätigkeit (35 – 36)						0,00	0,00	0,00	
SA5	Saldo (5) Geldfluss aus der voranschlagswirksamen Gebarung (Saldo 3 + Saldo 4)						-700,00	-600,00	-630,35	

		MVAG		VC QU	Ergebnisvoranschlag			Finanzierungsvoranschlag		
		EH	FH		VA 2026	VA 2025	RA 2024	VA 2026	VA 2025	RA 2024
<b>522</b>	<b>Reinhaltung der Luft</b>									
<b>522000</b>	<b>Reinhaltung der Luft</b>									
<b>Operative Gebarung</b>										
2/522000+810000	Erträge aus Leistungen E-Ladesäule	2114	3114			2.000,00			2.000,00	
<b>SU 21 / 31</b>	<b>Summe Erträge / Einzahlungen operative Gebarung</b>				<b>0,00</b>	<b>2.000,00</b>	<b>0,00</b>	<b>0,00</b>	<b>2.000,00</b>	<b>0,00</b>
1/522000-768000	Sonstige Transfers an private Haushalte (Klimaticket)	2234	3234		1.800,00			1.800,00		
<b>SU 22 / 32</b>	<b>Summe Aufwendungen / Auszahlungen operative Gebarung</b>				<b>1.800,00</b>	<b>0,00</b>	<b>0,00</b>	<b>1.800,00</b>	<b>0,00</b>	<b>0,00</b>
<b>SA 0 / SA 1</b>	<b>(0) Nettoergebnis (21 - 22) / (1) Geldfluss operative Gebarung (31 – 32)</b>				<b>-1.800,00</b>	<b>2.000,00</b>	<b>0,00</b>	<b>-1.800,00</b>	<b>2.000,00</b>	<b>0,00</b>
<b>SA01</b>	<b>Saldo (01) Haushaltsrücklagen (230 - 240)</b>				<b>0,00</b>	<b>0,00</b>	<b>0,00</b>	<b>0,00</b>	<b>0,00</b>	<b>0,00</b>
<b>SA00</b>	<b>Saldo (00) Nettoergebnis nach Haushaltsrücklagen (Saldo 0 + Saldo 01)</b>				<b>-1.800,00</b>	<b>2.000,00</b>	<b>0,00</b>			
<b>Investive Gebarung</b>										
<b>SU 33</b>	<b>Summe Einzahlungen investive Gebarung</b>							<b>0,00</b>	<b>0,00</b>	<b>0,00</b>
<b>SU 34</b>	<b>Summe Auszahlungen investive Gebarung</b>							<b>0,00</b>	<b>0,00</b>	<b>0,00</b>
<b>SA2</b>	<b>Saldo (2) Geldfluss aus der Investiven Gebarung (33 – 34)</b>							<b>0,00</b>	<b>0,00</b>	<b>0,00</b>
<b>SA3</b>	<b>Saldo (3) Nettofinanzierungssaldo (Saldo 1 + Saldo 2)</b>							<b>-1.800,00</b>	<b>2.000,00</b>	<b>0,00</b>
<b>Finanzierungstätigkeit</b>										
<b>SU 35</b>	<b>Summe Einzahlungen aus der Finanzierungstätigkeit</b>							<b>0,00</b>	<b>0,00</b>	<b>0,00</b>
<b>SU 36</b>	<b>Summe Auszahlungen aus der Finanzierungstätigkeit</b>							<b>0,00</b>	<b>0,00</b>	<b>0,00</b>
<b>SA4</b>	<b>Saldo (4) Geldfluss aus der Finanzierungstätigkeit (35 – 36)</b>							<b>0,00</b>	<b>0,00</b>	<b>0,00</b>
<b>SA5</b>	<b>Saldo (5) Geldfluss aus der voranschlagswirksamen Gebarung (Saldo 3 + Saldo 4)</b>							<b>-1.800,00</b>	<b>2.000,00</b>	<b>0,00</b>
<b>529</b>	<b>Sonstige Einrichtungen und Maßnahmen</b>									
<b>529000</b>	<b>Sonstige Maßnahmen</b>									
<b>Operative Gebarung</b>										
2/529000+816000	Kostenbeitrag f. sonst. Leistungen Bekämpfung Miniermotte	2114	3114	13	600,00	600,00	606,64	600,00	600,00	606,64
<b>SU 21 / 31</b>	<b>Summe Erträge / Einzahlungen operative Gebarung</b>				<b>600,00</b>	<b>600,00</b>	<b>606,64</b>	<b>600,00</b>	<b>600,00</b>	<b>606,64</b>
1/529000-728000	Schädlingsbekämpfung	2225	3225	24	2.200,00	2.100,00	2.137,66	2.200,00	2.100,00	2.137,66
<b>SU 22 / 32</b>	<b>Summe Aufwendungen / Auszahlungen operative Gebarung</b>				<b>2.200,00</b>	<b>2.100,00</b>	<b>2.137,66</b>	<b>2.200,00</b>	<b>2.100,00</b>	<b>2.137,66</b>
<b>SA 0 / SA 1</b>	<b>(0) Nettoergebnis (21 - 22) / (1) Geldfluss operative Gebarung (31 – 32)</b>				<b>-1.600,00</b>	<b>-1.500,00</b>	<b>-1.531,02</b>	<b>-1.600,00</b>	<b>-1.500,00</b>	<b>-1.531,02</b>
<b>SA01</b>	<b>Saldo (01) Haushaltsrücklagen (230 - 240)</b>				<b>0,00</b>	<b>0,00</b>	<b>0,00</b>	<b>0,00</b>	<b>0,00</b>	<b>0,00</b>
<b>SA00</b>	<b>Saldo (00) Nettoergebnis nach Haushaltsrücklagen (Saldo 0 + Saldo 01)</b>				<b>-1.600,00</b>	<b>-1.500,00</b>	<b>-1.531,02</b>			
<b>Investive Gebarung</b>										
<b>SU 33</b>	<b>Summe Einzahlungen investive Gebarung</b>							<b>0,00</b>	<b>0,00</b>	<b>0,00</b>
<b>SU 34</b>	<b>Summe Auszahlungen investive Gebarung</b>							<b>0,00</b>	<b>0,00</b>	<b>0,00</b>
<b>SA2</b>	<b>Saldo (2) Geldfluss aus der Investiven Gebarung (33 – 34)</b>							<b>0,00</b>	<b>0,00</b>	<b>0,00</b>
<b>SA3</b>	<b>Saldo (3) Nettofinanzierungssaldo (Saldo 1 + Saldo 2)</b>							<b>-1.600,00</b>	<b>-1.500,00</b>	<b>-1.531,02</b>

		MVAG	VC QU	Ergebnisvoranschlag			Finanzierungsvoranschlag		
		EH	FH	VA 2026	VA 2025	RA 2024	VA 2026	VA 2025	RA 2024
<b>Finanzierungstätigkeit</b>									
<b>SU 35</b>	Summe Einzahlungen aus der Finanzierungstätigkeit						0,00	0,00	0,00
<b>SU 36</b>	Summe Auszahlungen aus der Finanzierungstätigkeit						0,00	0,00	0,00
<b>SA4</b>	Saldo (4) Geldfluss aus der Finanzierungstätigkeit (35 – 36)						0,00	0,00	0,00
<b>SA5</b>	Saldo (5) Geldfluss aus der voranschlagswirksamen Gebarung (Saldo 3 + Saldo 4)						-1.600,00	-1.500,00	-1.531,02
<b>53 Rettungs- und Warndienste</b>									
<b>530</b>	Rettungsdienste								
<b>530000</b>	Rettungsdienste								
<b>Operative Gebarung</b>									
<b>SU 21 / 31</b>	Summe Erträge / Einzahlungen operative Gebarung			0,00	0,00	0,00	0,00	0,00	0,00
1/530000-710000	Öffentliche Abgaben, ohne Gebühren gemäß FAG	2225	3225	24	200,00	200,00	50,02	200,00	200,00
1/530000-757000	Transfers an private Organisationen ohne Erwerbszweck (Subvention)	2234	3234	27	100,00	100,00	100,00	100,00	
<b>SU 22 / 32</b>	Summe Aufwendungen / Auszahlungen operative Gebarung			300,00	300,00	50,02	300,00	300,00	50,02
<b>SA 0 / SA 1</b>	(0) Nettoergebnis (21 - 22) / (1) Geldfluss operative Gebarung (31 – 32)			-300,00	-300,00	-50,02	-300,00	-300,00	-50,02
<b>SA01</b>	Saldo (01) Haushaltsrücklagen (230 - 240)			0,00	0,00	0,00	0,00	0,00	0,00
<b>SA00</b>	Saldo (00) Nettoergebnis nach Haushaltsrücklagen (Saldo 0 + Saldo 01)			-300,00	-300,00	-50,02			
<b>Investive Gebarung</b>									
<b>SU 33</b>	Summe Einzahlungen investive Gebarung						0,00	0,00	0,00
<b>SU 34</b>	Summe Auszahlungen investive Gebarung						0,00	0,00	0,00
<b>SA2</b>	Saldo (2) Geldfluss aus der Investiven Gebarung (33 – 34)						0,00	0,00	0,00
<b>SA3</b>	Saldo (3) Nettofinanzierungssaldo (Saldo 1 + Saldo 2)						-300,00	-300,00	-50,02
<b>Finanzierungstätigkeit</b>									
<b>SU 35</b>	Summe Einzahlungen aus der Finanzierungstätigkeit						0,00	0,00	0,00
<b>SU 36</b>	Summe Auszahlungen aus der Finanzierungstätigkeit						0,00	0,00	0,00
<b>SA4</b>	Saldo (4) Geldfluss aus der Finanzierungstätigkeit (35 – 36)						0,00	0,00	0,00
<b>SA5</b>	Saldo (5) Geldfluss aus der voranschlagswirksamen Gebarung (Saldo 3 + Saldo 4)						-300,00	-300,00	-50,02



		MVAG	VC QU	Ergebnisvoranschlag			Finanzierungsvoranschlag		
		EH	FH	VA 2026	VA 2025	RA 2024	VA 2026	VA 2025	RA 2024
<b>56</b>	<b>Krankenanstalten anderer Rechtsträger</b>								
<b>562</b>	<b>Sprengelbeiträge</b>								
<b>562000</b>	<b>Krankenanstalten anderer Rechtsträger</b>								
<b>Operative Gebarung</b>									
2/562000+861000	Transfers von Ländern, Landesfonds und Landesammern	2121	3121	11.700,00			11.700,00		
<b>SU 21 / 31</b>	<b>Summe Erträge / Einzahlungen operative Gebarung</b>			<b>11.700,00</b>	<b>0,00</b>	<b>0,00</b>	<b>11.700,00</b>	<b>0,00</b>	<b>0,00</b>
1/562000-752000	NÖKAS (Zweckaufwand)	2231	3231	550.000,00	510.000,00	475.458,62	550.000,00	510.000,00	475.458,62
<b>SU 22 / 32</b>	<b>Summe Aufwendungen / Auszahlungen operative Gebarung</b>			<b>550.000,00</b>	<b>510.000,00</b>	<b>475.458,62</b>	<b>550.000,00</b>	<b>510.000,00</b>	<b>475.458,62</b>
<b>SA 0 / SA 1</b>	<b>(0) Nettoergebnis (21 - 22) / (1) Geldfluss operative Gebarung (31 - 32)</b>			<b>-538.300,00</b>	<b>-510.000,00</b>	<b>-475.458,62</b>	<b>-538.300,00</b>	<b>-510.000,00</b>	<b>-475.458,62</b>
<b>SA01</b>	<b>Saldo (01) Haushaltsrücklagen (230 - 240)</b>			<b>0,00</b>	<b>0,00</b>	<b>0,00</b>	<b>0,00</b>	<b>0,00</b>	<b>0,00</b>
<b>SA00</b>	<b>Saldo (00) Nettoergebnis nach Haushaltsrücklagen (Saldo 0 + Saldo 01)</b>			<b>-538.300,00</b>	<b>-510.000,00</b>	<b>-475.458,62</b>			
<b>Investive Gebarung</b>									
<b>SU 33</b>	<b>Summe Einzahlungen investive Gebarung</b>						<b>0,00</b>	<b>0,00</b>	<b>0,00</b>
<b>SU 34</b>	<b>Summe Auszahlungen investive Gebarung</b>						<b>0,00</b>	<b>0,00</b>	<b>0,00</b>
<b>SA2</b>	<b>Saldo (2) Geldfluss aus der Investiven Gebarung (33 - 34)</b>						<b>0,00</b>	<b>0,00</b>	<b>0,00</b>
<b>SA3</b>	<b>Saldo (3) Nettofinanzierungssaldo (Saldo 1 + Saldo 2)</b>						<b>-538.300,00</b>	<b>-510.000,00</b>	<b>-475.458,62</b>
<b>Finanzierungstätigkeit</b>									
<b>SU 35</b>	<b>Summe Einzahlungen aus der Finanzierungstätigkeit</b>						<b>0,00</b>	<b>0,00</b>	<b>0,00</b>
<b>SU 36</b>	<b>Summe Auszahlungen aus der Finanzierungstätigkeit</b>						<b>0,00</b>	<b>0,00</b>	<b>0,00</b>
<b>SA4</b>	<b>Saldo (4) Geldfluss aus der Finanzierungstätigkeit (35 - 36)</b>						<b>0,00</b>	<b>0,00</b>	<b>0,00</b>
<b>SA5</b>	<b>Saldo (5) Geldfluss aus der voranschlagswirksamen Gebarung (Saldo 3 + Saldo 4)</b>						<b>-538.300,00</b>	<b>-510.000,00</b>	<b>-475.458,62</b>
<b>562100</b>	<b>Beiträge der Gemeinden z.Krankenanstaltssprg.</b>								
<b>Operative Gebarung</b>									
<b>SU 21 / 31</b>	<b>Summe Erträge / Einzahlungen operative Gebarung</b>			<b>0,00</b>	<b>0,00</b>	<b>0,00</b>	<b>0,00</b>	<b>0,00</b>	<b>0,00</b>
1/562100-752000	NÖKAS (Verwaltungsaufwand)	2231	3231	100,00	100,00	10,87	100,00	100,00	10,87
<b>SU 22 / 32</b>	<b>Summe Aufwendungen / Auszahlungen operative Gebarung</b>			<b>100,00</b>	<b>100,00</b>	<b>10,87</b>	<b>100,00</b>	<b>100,00</b>	<b>10,87</b>
<b>SA 0 / SA 1</b>	<b>(0) Nettoergebnis (21 - 22) / (1) Geldfluss operative Gebarung (31 - 32)</b>			<b>-100,00</b>	<b>-100,00</b>	<b>-10,87</b>	<b>-100,00</b>	<b>-100,00</b>	<b>-10,87</b>
<b>SA01</b>	<b>Saldo (01) Haushaltsrücklagen (230 - 240)</b>			<b>0,00</b>	<b>0,00</b>	<b>0,00</b>	<b>0,00</b>	<b>0,00</b>	<b>0,00</b>
<b>SA00</b>	<b>Saldo (00) Nettoergebnis nach Haushaltsrücklagen (Saldo 0 + Saldo 01)</b>			<b>-100,00</b>	<b>-100,00</b>	<b>-10,87</b>			
<b>Investive Gebarung</b>									
<b>SU 33</b>	<b>Summe Einzahlungen investive Gebarung</b>						<b>0,00</b>	<b>0,00</b>	<b>0,00</b>
<b>SU 34</b>	<b>Summe Auszahlungen investive Gebarung</b>						<b>0,00</b>	<b>0,00</b>	<b>0,00</b>
<b>SA2</b>	<b>Saldo (2) Geldfluss aus der Investiven Gebarung (33 - 34)</b>						<b>0,00</b>	<b>0,00</b>	<b>0,00</b>
<b>SA3</b>	<b>Saldo (3) Nettofinanzierungssaldo (Saldo 1 + Saldo 2)</b>						<b>-100,00</b>	<b>-100,00</b>	<b>-10,87</b>

		MVAG	VC QU	Ergebnisvoranschlag			Finanzierungsvoranschlag		
		EH	FH	VA 2026	VA 2025	RA 2024	VA 2026	VA 2025	RA 2024
<b>Finanzierungstätigkeit</b>									
SU 35	Summe Einzahlungen aus der Finanzierungstätigkeit						0,00	0,00	0,00
SU 36	Summe Auszahlungen aus der Finanzierungstätigkeit						0,00	0,00	0,00
SA4	Saldo (4) Geldfluss aus der Finanzierungstätigkeit (35 – 36)						0,00	0,00	0,00
SA5	Saldo (5) Geldfluss aus der voranschlagswirksamen Gebarung (Saldo 3 + Saldo 4)						-100,00	-100,00	-10,87
<b>58 Veterinärmedizin</b>									
<b>581 Maßnahmen der Veterinärmedizin</b>									
<b>581000 Tierschutzvereine Zuwendung</b>									
<b>Operative Gebarung</b>									
SU 21 / 31	Summe Erträge / Einzahlungen operative Gebarung			0,00	0,00	0,00	0,00	0,00	0,00
1/581000-756000	Unterstützungsleistungen	2233	3233	27	100,00	100,00	100,00	100,00	
SU 22 / 32	Summe Aufwendungen / Auszahlungen operative Gebarung			100,00	100,00	0,00	100,00	100,00	0,00
SA 0 / SA 1	(0) Nettoergebnis (21 - 22) / (1) Geldfluss operative Gebarung (31 – 32)			-100,00	-100,00	0,00	-100,00	-100,00	0,00
SA01	Saldo (01) Haushaltsrücklagen (230 - 240)			0,00	0,00	0,00	0,00	0,00	0,00
SA00	Saldo (00) Nettoergebnis nach Haushaltsrücklagen (Saldo 0 + Saldo 01)			-100,00	-100,00	0,00			
<b>Investive Gebarung</b>									
SU 33	Summe Einzahlungen investive Gebarung						0,00	0,00	0,00
SU 34	Summe Auszahlungen investive Gebarung						0,00	0,00	0,00
SA2	Saldo (2) Geldfluss aus der Investiven Gebarung (33 – 34)						0,00	0,00	0,00
SA3	Saldo (3) Nettofinanzierungssaldo (Saldo 1 + Saldo 2)						-100,00	-100,00	0,00
<b>Finanzierungstätigkeit</b>									
SU 35	Summe Einzahlungen aus der Finanzierungstätigkeit						0,00	0,00	0,00
SU 36	Summe Auszahlungen aus der Finanzierungstätigkeit						0,00	0,00	0,00
SA4	Saldo (4) Geldfluss aus der Finanzierungstätigkeit (35 – 36)						0,00	0,00	0,00
SA5	Saldo (5) Geldfluss aus der voranschlagswirksamen Gebarung (Saldo 3 + Saldo 4)						-100,00	-100,00	0,00

		MVAG			VC QU	Ergebnisvoranschlag			Finanzierungsvoranschlag		
		EH	FH			VA 2026	VA 2025	RA 2024	VA 2026	VA 2025	RA 2024
6 Straßen- und Wasserbau, Verkehr											
61	Straßenbau										
612	Gemeindestraßen										
612000	Gemeindestraßen										
Operative Gebarung											
2/612000+808000	Verkauf von Hausnummerntafeln	2116	3116	16		800,00	500,00	899,88	800,00	500,00	899,88
2/612000+813000	Erträge aus der Auflösung von Investitionszuschüssen (Kapitaltransfers)	2127				11.900,00	5.700,00	5.745,41			
2/612000+813001	Erträge aus der Auflösung von Investitionszuschüssen (Kapitaltransfers)	2127					5.400,00	5.438,27			
2/612000+827000	Kostenersätze für die Überlassung von Bediensteten an Dritte	2116	3116	18		2.000,00	2.000,00	2.533,40	1.500,00	1.500,00	2.533,40
2/612000+829100	sonstige Einnahmen	2116	3116	18		10.400,00	10.100,00	171,01	7.100,00	6.000,00	171,01
2/612000+829200	Sonstige Erträge	2116	3116	18				5.022,00			5.022,00
6/612000+871000	Kapitaltransfers aus Gemeinde-Bedarfszuweisungsmitteln BZ III	2121	3121	1		100.000,00			100.000,00		
6/612000+871100	Bedarfszuweisung	2121	3121	1 33			50.000,00	170.000,00		50.000,00	170.000,00
SU 21 / 31	Summe Erträge / Einzahlungen operative Gebarung					125.100,00	73.700,00	189.809,97	109.400,00	58.000,00	178.626,29
1/612000-400000	Geringwertige Wirtschaftsgüter (GWG)	2221	3221	23		5.000,00	3.000,00	4.459,10	5.000,00	3.000,00	4.459,10
1/612000-413000	Hausnummerntafeln	2221	3221	23		1.500,00	2.000,00		1.500,00	2.000,00	1.665,22
1/612000-455000	Chemische und sonstige artverwandte Mittel - Winterdienst Streumaterial	2221	3221	23		12.000,00	8.000,00	8.029,15	12.000,00	8.000,00	8.029,15
1/612000-523000	Geldbezüge der nicht ganzjährig beschäftigten Arbeiter	2211	3211	20		900,00	800,00		900,00	800,00	
1/612000-565000	Mehrleistungsvergütungen	2211	3211			2.400,00	500,00	992,02	2.400,00	500,00	992,02
1/612000-580000	Dienstgeberbeiträge zum Ausgleichsfonds für Familienbeihilfen	2212	3212	20		100,00	100,00	36,71	100,00	100,00	36,71
1/612000-582000	Sonstige Dienstgeberbeiträge zur sozialen Sicherheit	2212	3212	20		100,00	100,00	4,66	100,00	100,00	4,66
1/612000-611000	Instandhaltung der Gemeindestraßen	2224	3224	24		5.000,00	6.300,00	10.219,14	5.000,00	6.300,00	10.219,14
1/612000-680000	Planmäßige Abschreibung	2226				157.800,00	147.600,00	162.658,21			
1/612000-700000	Miet-Traktor (SW 641BG - Winterdienst)	2223	3223	24		4.000,00	3.800,00	3.960,00	4.000,00	3.800,00	3.960,00
1/612000-720000	Kostenbeiträge (Kostenersätze) für Leistungen	2225	3225	24		26.500,00	25.800,00	22.981,25	26.500,00	25.800,00	22.981,25
1/612000-728100	Ausgaben für Baumkataster	2225	3225	24		4.000,00	3.500,00	4.078,25	4.000,00	3.500,00	4.078,25
1/612000-728200	Entgelte für sonstige Leistungen (Winterdienst)	2225	3225	24				3.275,48			3.275,48
SU 22 / 32	Summe Aufwendungen / Auszahlungen operative Gebarung					219.300,00	201.500,00	220.693,97	61.500,00	53.900,00	59.700,98
SA 0 / SA 1	(0) Nettoergebnis (21 - 22) / (1) Geldfluss operative Gebarung (31 – 32)					-94.200,00	-127.800,00	-30.884,00	47.900,00	4.100,00	118.925,31
SA01	Saldo (01) Haushaltsrücklagen (230 - 240)					0,00	0,00	0,00	0,00	0,00	0,00

		MVAG	VC QU	Ergebnisvoranschlag			Finanzierungsvoranschlag		
		EH	FH	VA 2026	VA 2025	RA 2024	VA 2026	VA 2025	RA 2024
<b>SA00</b>	<b>Saldo (00) Nettoergebnis nach Haushaltsrücklagen (Saldo 0 + Saldo 01)</b>			<b>-94.200,00</b>	<b>-127.800,00</b>	<b>-30.884,00</b>			
<b>Investive Gebarung</b>									
6/612000+301000	Förderung ESPG	3331	1					33.000,00	
<b>SU 33</b>	<b>Summe Einzahlungen investive Gebarung</b>						<b>0,00</b>	<b>33.000,00</b>	<b>0,00</b>
5/612000-002000	Straßenbauten	3412	1 40				80.000,00	120.000,00	
5/612000-005000	Anlagen zu Straßenbauten	3412	1 40				40.000,00	20.000,00	414.953,03
1/612000-042100	Ankauf von Hinweistafeln	3415	2 41				1.000,00	1.000,00	
1/612000-070000	Aktivierungsfähige Rechte (immaterielle Vermögenswerte)	3411	2 42				6.000,00	5.800,00	
<b>SU 34</b>	<b>Summe Auszahlungen investive Gebarung</b>						<b>127.000,00</b>	<b>146.800,00</b>	<b>414.953,03</b>
<b>SA2</b>	<b>Saldo (2) Geldfluss aus der Investiven Gebarung (33 – 34)</b>						<b>-127.000,00</b>	<b>-113.800,00</b>	<b>-414.953,03</b>
<b>SA3</b>	<b>Saldo (3) Nettofinanzierungssaldo (Saldo 1 + Saldo 2)</b>						<b>-79.100,00</b>	<b>-109.700,00</b>	<b>-296.027,72</b>
<b>Finanzierungstätigkeit</b>									
<b>SU 35</b>	<b>Summe Einzahlungen aus der Finanzierungstätigkeit</b>						<b>0,00</b>	<b>0,00</b>	<b>0,00</b>
<b>SU 36</b>	<b>Summe Auszahlungen aus der Finanzierungstätigkeit</b>						<b>0,00</b>	<b>0,00</b>	<b>0,00</b>
<b>SA4</b>	<b>Saldo (4) Geldfluss aus der Finanzierungstätigkeit (35 – 36)</b>						<b>0,00</b>	<b>0,00</b>	<b>0,00</b>
<b>SA5</b>	<b>Saldo (5) Geldfluss aus der voranschlagswirksamen Gebarung (Saldo 3 + Saldo 4)</b>						<b>-79.100,00</b>	<b>-109.700,00</b>	<b>-296.027,72</b>
<b>616</b>	<b>Sonstige Straßen und Wege</b>								
<b>616000</b>	<b>Sonstige Straßen und Wege Wanderwege</b>								
<b>Operative Gebarung</b>									
<b>SU 21 / 31</b>	<b>Summe Erträge / Einzahlungen operative Gebarung</b>			<b>0,00</b>	<b>0,00</b>	<b>0,00</b>	<b>0,00</b>	<b>0,00</b>	<b>0,00</b>
1/616000-757000	Beitrag Radregion Weinviertel	2234	3234 27			996,92			996,92
<b>SU 22 / 32</b>	<b>Summe Aufwendungen / Auszahlungen operative Gebarung</b>			<b>0,00</b>	<b>0,00</b>	<b>996,92</b>	<b>0,00</b>	<b>0,00</b>	<b>996,92</b>
<b>SA 0 / SA 1</b>	<b>(0) Nettoergebnis (21 - 22) / (1) Geldfluss operative Gebarung (31 – 32)</b>			<b>0,00</b>	<b>0,00</b>	<b>-996,92</b>	<b>0,00</b>	<b>0,00</b>	<b>-996,92</b>
<b>SA01</b>	<b>Saldo (01) Haushaltsrücklagen (230 - 240)</b>			<b>0,00</b>	<b>0,00</b>	<b>0,00</b>	<b>0,00</b>	<b>0,00</b>	<b>0,00</b>
<b>SA00</b>	<b>Saldo (00) Nettoergebnis nach Haushaltsrücklagen (Saldo 0 + Saldo 01)</b>			<b>0,00</b>	<b>0,00</b>	<b>-996,92</b>			
<b>Investive Gebarung</b>									
<b>SU 33</b>	<b>Summe Einzahlungen investive Gebarung</b>						<b>0,00</b>	<b>0,00</b>	<b>0,00</b>
<b>SU 34</b>	<b>Summe Auszahlungen investive Gebarung</b>						<b>0,00</b>	<b>0,00</b>	<b>0,00</b>
<b>SA2</b>	<b>Saldo (2) Geldfluss aus der Investiven Gebarung (33 – 34)</b>						<b>0,00</b>	<b>0,00</b>	<b>0,00</b>
<b>SA3</b>	<b>Saldo (3) Nettofinanzierungssaldo (Saldo 1 + Saldo 2)</b>						<b>0,00</b>	<b>0,00</b>	<b>-996,92</b>
<b>Finanzierungstätigkeit</b>									
<b>SU 35</b>	<b>Summe Einzahlungen aus der Finanzierungstätigkeit</b>						<b>0,00</b>	<b>0,00</b>	<b>0,00</b>
<b>SU 36</b>	<b>Summe Auszahlungen aus der Finanzierungstätigkeit</b>						<b>0,00</b>	<b>0,00</b>	<b>0,00</b>
<b>SA4</b>	<b>Saldo (4) Geldfluss aus der Finanzierungstätigkeit (35 – 36)</b>						<b>0,00</b>	<b>0,00</b>	<b>0,00</b>
<b>SA5</b>	<b>Saldo (5) Geldfluss aus der voranschlagswirksamen Gebarung (Saldo 3 + Saldo 4)</b>						<b>0,00</b>	<b>0,00</b>	<b>-996,92</b>

		MVAG VC QU			Ergebnisvoranschlag			Finanzierungsvoranschlag		
		EH	FH		VA 2026	VA 2025	RA 2024	VA 2026	VA 2025	RA 2024
<b>63</b>	<b>Schutzwasserbau</b>									
<b>631</b>	<b>Konkurrenzgewässer</b>									
<b>631000</b>	<b>Konkurrenzgewässer</b>									
<b>Operative Gebarung</b>										
<b>SU 21 / 31</b>	<b>Summe Erträge / Einzahlungen operative Gebarung</b>				<b>0,00</b>	<b>0,00</b>	<b>0,00</b>	<b>0,00</b>	<b>0,00</b>	<b>0,00</b>
1/631000-755000	Transfers an Unternehmen (ohne Finanzunternehmen) und andere	2233	3233	27	23.900,00	26.500,00	19.756,80	23.900,00	26.500,00	19.756,80
<b>SU 22 / 32</b>	<b>Summe Aufwendungen / Auszahlungen operative Gebarung</b>				<b>23.900,00</b>	<b>26.500,00</b>	<b>19.756,80</b>	<b>23.900,00</b>	<b>26.500,00</b>	<b>19.756,80</b>
<b>SA 0 / SA 1</b>	<b>(0) Nettoergebnis (21 - 22) / (1) Geldfluss operative Gebarung (31 - 32)</b>				<b>-23.900,00</b>	<b>-26.500,00</b>	<b>-19.756,80</b>	<b>-23.900,00</b>	<b>-26.500,00</b>	<b>-19.756,80</b>
<b>SA01</b>	<b>Saldo (01) Haushaltsrücklagen (230 - 240)</b>				<b>0,00</b>	<b>0,00</b>	<b>0,00</b>	<b>0,00</b>	<b>0,00</b>	<b>0,00</b>
<b>SA00</b>	<b>Saldo (00) Nettoergebnis nach Haushaltsrücklagen (Saldo 0 + Saldo 01)</b>				<b>-23.900,00</b>	<b>-26.500,00</b>	<b>-19.756,80</b>			
<b>Investive Gebarung</b>										
<b>SU 33</b>	<b>Summe Einzahlungen investive Gebarung</b>							<b>0,00</b>	<b>0,00</b>	<b>0,00</b>
<b>SU 34</b>	<b>Summe Auszahlungen investive Gebarung</b>							<b>0,00</b>	<b>0,00</b>	<b>0,00</b>
<b>SA2</b>	<b>Saldo (2) Geldfluss aus der Investiven Gebarung (33 - 34)</b>							<b>0,00</b>	<b>0,00</b>	<b>0,00</b>
<b>SA3</b>	<b>Saldo (3) Nettofinanzierungssaldo (Saldo 1 + Saldo 2)</b>							<b>-23.900,00</b>	<b>-26.500,00</b>	<b>-19.756,80</b>
<b>Finanzierungstätigkeit</b>										
<b>SU 35</b>	<b>Summe Einzahlungen aus der Finanzierungstätigkeit</b>							<b>0,00</b>	<b>0,00</b>	<b>0,00</b>
<b>SU 36</b>	<b>Summe Auszahlungen aus der Finanzierungstätigkeit</b>							<b>0,00</b>	<b>0,00</b>	<b>0,00</b>
<b>SA4</b>	<b>Saldo (4) Geldfluss aus der Finanzierungstätigkeit (35 - 36)</b>							<b>0,00</b>	<b>0,00</b>	<b>0,00</b>
<b>SA5</b>	<b>Saldo (5) Geldfluss aus der voranschlagswirksamen Gebarung (Saldo 3 + Saldo 4)</b>							<b>-23.900,00</b>	<b>-26.500,00</b>	<b>-19.756,80</b>
<b>633</b>	<b>Wildbachverbauung</b>									
<b>633000</b>	<b>Wildbachverbauung</b>									
<b>Operative Gebarung</b>										
<b>SU 21 / 31</b>	<b>Summe Erträge / Einzahlungen operative Gebarung</b>				<b>0,00</b>	<b>0,00</b>	<b>0,00</b>	<b>0,00</b>	<b>0,00</b>	<b>0,00</b>
1/633000-610000	Instandhaltung von Grund und Boden (Bäche u. Gräben)	2224	3224	24	1.000,00	12.600,00	64,01	10.000,00	12.600,00	130,96
1/633000-680000	Planmäßige Abschreibung	2226				800,00	825,98			
<b>SU 22 / 32</b>	<b>Summe Aufwendungen / Auszahlungen operative Gebarung</b>				<b>1.000,00</b>	<b>13.400,00</b>	<b>889,99</b>	<b>10.000,00</b>	<b>12.600,00</b>	<b>130,96</b>
<b>SA 0 / SA 1</b>	<b>(0) Nettoergebnis (21 - 22) / (1) Geldfluss operative Gebarung (31 - 32)</b>				<b>-1.000,00</b>	<b>-13.400,00</b>	<b>-889,99</b>	<b>-10.000,00</b>	<b>-12.600,00</b>	<b>-130,96</b>
<b>SA01</b>	<b>Saldo (01) Haushaltsrücklagen (230 - 240)</b>				<b>0,00</b>	<b>0,00</b>	<b>0,00</b>	<b>0,00</b>	<b>0,00</b>	<b>0,00</b>
<b>SA00</b>	<b>Saldo (00) Nettoergebnis nach Haushaltsrücklagen (Saldo 0 + Saldo 01)</b>				<b>-1.000,00</b>	<b>-13.400,00</b>	<b>-889,99</b>			
<b>Investive Gebarung</b>										
<b>SU 33</b>	<b>Summe Einzahlungen investive Gebarung</b>							<b>0,00</b>	<b>0,00</b>	<b>0,00</b>
1/633000-006000	Sonstige Grundstückseinrichtungen	3412	2	40				500,00	500,00	
<b>SU 34</b>	<b>Summe Auszahlungen investive Gebarung</b>							<b>500,00</b>	<b>500,00</b>	<b>0,00</b>

		MVAG VC QU			Ergebnisvoranschlag			Finanzierungsvoranschlag		
		EH	FH		VA 2026	VA 2025	RA 2024	VA 2026	VA 2025	RA 2024
SA2	Saldo (2) Geldfluss aus der Investiven Gebarung (33 – 34)							-500,00	-500,00	0,00
SA3	Saldo (3) Nettofinanzierungssaldo (Saldo 1 + Saldo 2)							-10.500,00	-13.100,00	-130,96
<b>Finanzierungstätigkeit</b>										
SU 35	Summe Einzahlungen aus der Finanzierungstätigkeit							0,00	0,00	0,00
SU 36	Summe Auszahlungen aus der Finanzierungstätigkeit							0,00	0,00	0,00
SA4	Saldo (4) Geldfluss aus der Finanzierungstätigkeit (35 – 36)							0,00	0,00	0,00
SA5	Saldo (5) Geldfluss aus der voranschlagswirksamen Gebarung (Saldo 3 + Saldo 4)							-10.500,00	-13.100,00	-130,96
639	Sonstige Einrichtungen und Maßnahmen									
639000	Sonstige Einrichtungen und Maßnahmen									
<b>Operative Gebarung</b>										
SU 21 / 31	Summe Erträge / Einzahlungen operative Gebarung				0,00	0,00	0,00	0,00	0,00	0,00
1/639000-613000	Instandhaltung von Wasserläufen (Rückhaltebecken)	2224	3224	24	5.000,00	10.300,00	11.437,35	5.000,00	10.300,00	11.437,35
1/639000-650000	Zinsen für Finanzschulden in Euro	2241	3241	25	15.100,00	3.100,00		15.100,00	3.100,00	
1/639000-680000	Planmäßige Abschreibung	2226			18.100,00					
1/639000-720000	Kostenbeiträge (Kostenersätze) für Leistungen	2225	3225	24	500,00	500,00	375,00	500,00	500,00	375,00
SU 22 / 32	Summe Aufwendungen / Auszahlungen operative Gebarung				38.700,00	13.900,00	11.812,35	20.600,00	13.900,00	11.812,35
SA 0 / SA 1	(0) Nettoergebnis (21 - 22) / (1) Geldfluss operative Gebarung (31 – 32)				-38.700,00	-13.900,00	-11.812,35	-20.600,00	-13.900,00	-11.812,35
SA01	Saldo (01) Haushaltsrücklagen (230 - 240)				0,00	0,00	0,00	0,00	0,00	0,00
SA00	Saldo (00) Nettoergebnis nach Haushaltsrücklagen (Saldo 0 + Saldo 01)				-38.700,00	-13.900,00	-11.812,35			
<b>Investive Gebarung</b>										
6/639000+300000	Kapitaltransfers von Bund, Bundesfonds und Bundeskammern	3331	1 33					300.000,00		124.576,15
6/639000+301000	Kapitaltransfers von Ländern, Landesfonds und Landeskammern	3331	1 33					83.000,00		83.050,76
6/639000+308000	Kapitaltransfers vom Ausland EU-Mittel	3335	1 34					450.000,00		202.946,36
SU 33	Summe Einzahlungen investive Gebarung							0,00	833.000,00	410.573,27
5/639000-280000	Geleistete Anzahlungen für Anlagen (Hochwasserschutz)	3425	1							2.365,21
5/639000-280100	Geleistete Anzahlungen für Anlagen (HWS-Hippleser Weg)	3425	1							6.298,90
5/639000-280101	Geleistete Anzahlungen für Anlagen (HWS-Hochreithgasse)	3425	1					355.000,00		69.187,94
5/639000-280102	Geleistete Anzahlungen für Anlagen (HWS Florianigasse)	3425	1					70.000,00		332.876,25
SU 34	Summe Auszahlungen investive Gebarung							0,00	425.000,00	410.728,30
SA2	Saldo (2) Geldfluss aus der Investiven Gebarung (33 – 34)							0,00	408.000,00	-155,03
SA3	Saldo (3) Nettofinanzierungssaldo (Saldo 1 + Saldo 2)							-20.600,00	394.100,00	-11.967,38

		MVAG	VC QU	Ergebnisvoranschlag			Finanzierungsvoranschlag		
		EH	FH	VA 2026	VA 2025	RA 2024	VA 2026	VA 2025	RA 2024
<b>Finanzierungstätigkeit</b>									
6/639000+346000	Investitionsdarlehen von Finanzunternehmen		3514 1 55				340.400,00	92.000,00	
<b>SU 35</b>	<b>Summe Einzahlungen aus der Finanzierungstätigkeit</b>						<b>340.400,00</b>	<b>92.000,00</b>	<b>0,00</b>
1/639000-346050	Investitionsdarlehen von Finanzunternehmen		3614				15.400,00		
<b>SU 36</b>	<b>Summe Auszahlungen aus der Finanzierungstätigkeit</b>						<b>15.400,00</b>	<b>0,00</b>	<b>0,00</b>
<b>SA4</b>	<b>Saldo (4) Geldfluss aus der Finanzierungstätigkeit (35 – 36)</b>						<b>325.000,00</b>	<b>92.000,00</b>	<b>0,00</b>
<b>SA5</b>	<b>Saldo (5) Geldfluss aus der voranschlagswirksamen Gebarung (Saldo 3 + Saldo 4)</b>						<b>304.400,00</b>	<b>486.100,00</b>	<b>-11.967,38</b>
<b>64 Straßenverkehr</b>									
<b>640 Einrichtungen und Maßnahmen nach der Straßenverkehrsordnu</b>									
<b>640000 Einrichtungen und Maßnahmen nach der StVO</b>									
<b>Operative Gebarung</b>									
2/640000+868000	Gemeindestrassenstraßen	2124	3124 16	2.000,00	3.000,00	5.100,00	2.000,00	3.000,00	5.100,00
<b>SU 21 / 31</b>	<b>Summe Erträge / Einzahlungen operative Gebarung</b>			<b>2.000,00</b>	<b>3.000,00</b>	<b>5.100,00</b>	<b>2.000,00</b>	<b>3.000,00</b>	<b>5.100,00</b>
1/640000-400000	Geringwertige Wirtschaftsgüter (GWG)	2221	3221 23	500,00	500,00		500,00	500,00	
<b>SU 22 / 32</b>	<b>Summe Aufwendungen / Auszahlungen operative Gebarung</b>			<b>500,00</b>	<b>500,00</b>	<b>0,00</b>	<b>500,00</b>	<b>500,00</b>	<b>0,00</b>
<b>SA 0 / SA 1</b>	<b>(0) Nettoergebnis (21 - 22) / (1) Geldfluss operative Gebarung (31 – 32)</b>			<b>1.500,00</b>	<b>2.500,00</b>	<b>5.100,00</b>	<b>1.500,00</b>	<b>2.500,00</b>	<b>5.100,00</b>
<b>SA01</b>	<b>Saldo (01) Haushaltsrücklagen (230 - 240)</b>			<b>0,00</b>	<b>0,00</b>	<b>0,00</b>	<b>0,00</b>	<b>0,00</b>	<b>0,00</b>
<b>SA00</b>	<b>Saldo (00) Nettoergebnis nach Haushaltsrücklagen (Saldo 0 + Saldo 01)</b>			<b>1.500,00</b>	<b>2.500,00</b>	<b>5.100,00</b>			
<b>Investive Gebarung</b>									
<b>SU 33</b>	<b>Summe Einzahlungen investive Gebarung</b>						<b>0,00</b>	<b>0,00</b>	<b>0,00</b>
1/640000-050000	Ankauf von Verkehrszeichen u. -spiegeln		3412 2 40				1.000,00	1.000,00	
<b>SU 34</b>	<b>Summe Auszahlungen investive Gebarung</b>						<b>1.000,00</b>	<b>1.000,00</b>	<b>0,00</b>
<b>SA2</b>	<b>Saldo (2) Geldfluss aus der Investiven Gebarung (33 – 34)</b>						<b>-1.000,00</b>	<b>-1.000,00</b>	<b>0,00</b>
<b>SA3</b>	<b>Saldo (3) Nettofinanzierungssaldo (Saldo 1 + Saldo 2)</b>						<b>500,00</b>	<b>1.500,00</b>	<b>5.100,00</b>
<b>Finanzierungstätigkeit</b>									
<b>SU 35</b>	<b>Summe Einzahlungen aus der Finanzierungstätigkeit</b>						<b>0,00</b>	<b>0,00</b>	<b>0,00</b>
<b>SU 36</b>	<b>Summe Auszahlungen aus der Finanzierungstätigkeit</b>						<b>0,00</b>	<b>0,00</b>	<b>0,00</b>
<b>SA4</b>	<b>Saldo (4) Geldfluss aus der Finanzierungstätigkeit (35 – 36)</b>						<b>0,00</b>	<b>0,00</b>	<b>0,00</b>
<b>SA5</b>	<b>Saldo (5) Geldfluss aus der voranschlagswirksamen Gebarung (Saldo 3 + Saldo 4)</b>						<b>500,00</b>	<b>1.500,00</b>	<b>5.100,00</b>

		MVAG	VC QU	Ergebnisvoranschlag			Finanzierungsvoranschlag		
		EH	FH	VA 2026	VA 2025	RA 2024	VA 2026	VA 2025	RA 2024
<b>65</b>	<b>Schienenverkehr</b>								
<b>650</b>	<b>Eisenbahnen</b>								
<b>650000</b>	<b>Schienenverkehr</b>								
<b>Operative Gebarung</b>									
<b>SU 21 / 31</b>	<b>Summe Erträge / Einzahlungen operative Gebarung</b>			<b>0,00</b>	<b>0,00</b>	<b>0,00</b>	<b>0,00</b>	<b>0,00</b>	<b>0,00</b>
1/650000-720000	Kostenbeiträge für Leistungen	2225	3225	24	200,00	200,00	200,00	200,00	
<b>SU 22 / 32</b>	<b>Summe Aufwendungen / Auszahlungen operative Gebarung</b>			<b>200,00</b>	<b>200,00</b>	<b>0,00</b>	<b>200,00</b>	<b>200,00</b>	<b>0,00</b>
<b>SA 0 / SA 1</b>	<b>(0) Nettoergebnis (21 - 22) / (1) Geldfluss operative Gebarung (31 - 32)</b>			<b>-200,00</b>	<b>-200,00</b>	<b>0,00</b>	<b>-200,00</b>	<b>-200,00</b>	<b>0,00</b>
<b>SA01</b>	<b>Saldo (01) Haushaltsrücklagen (230 - 240)</b>			<b>0,00</b>	<b>0,00</b>	<b>0,00</b>	<b>0,00</b>	<b>0,00</b>	<b>0,00</b>
<b>SA00</b>	<b>Saldo (00) Nettoergebnis nach Haushaltsrücklagen (Saldo 0 + Saldo 01)</b>			<b>-200,00</b>	<b>-200,00</b>	<b>0,00</b>			
<b>Investive Gebarung</b>									
<b>SU 33</b>	<b>Summe Einzahlungen investive Gebarung</b>						<b>0,00</b>	<b>0,00</b>	<b>0,00</b>
<b>SU 34</b>	<b>Summe Auszahlungen investive Gebarung</b>						<b>0,00</b>	<b>0,00</b>	<b>0,00</b>
<b>SA2</b>	<b>Saldo (2) Geldfluss aus der Investiven Gebarung (33 - 34)</b>						<b>0,00</b>	<b>0,00</b>	<b>0,00</b>
<b>SA3</b>	<b>Saldo (3) Nettofinanzierungssaldo (Saldo 1 + Saldo 2)</b>						<b>-200,00</b>	<b>-200,00</b>	<b>0,00</b>
<b>Finanzierungstätigkeit</b>									
<b>SU 35</b>	<b>Summe Einzahlungen aus der Finanzierungstätigkeit</b>						<b>0,00</b>	<b>0,00</b>	<b>0,00</b>
<b>SU 36</b>	<b>Summe Auszahlungen aus der Finanzierungstätigkeit</b>						<b>0,00</b>	<b>0,00</b>	<b>0,00</b>
<b>SA4</b>	<b>Saldo (4) Geldfluss aus der Finanzierungstätigkeit (35 - 36)</b>						<b>0,00</b>	<b>0,00</b>	<b>0,00</b>
<b>SA5</b>	<b>Saldo (5) Geldfluss aus der voranschlagswirksamen Gebarung (Saldo 3 + Saldo 4)</b>						<b>-200,00</b>	<b>-200,00</b>	<b>0,00</b>
<b>68</b>	<b>Post- und Telekommunikationsdienste</b>								
<b>680</b>	<b>Post- und Telekommunikationsdienste</b>								
<b>680000</b>	<b>Post- und Telekommunikations- dienste</b>								
<b>Operative Gebarung</b>									
<b>SU 21 / 31</b>	<b>Summe Erträge / Einzahlungen operative Gebarung</b>			<b>0,00</b>	<b>0,00</b>	<b>0,00</b>	<b>0,00</b>	<b>0,00</b>	<b>0,00</b>
1/680000-600000	Beleuchtung in öffentl. Fernsprechern	2222	3222	24	400,00	200,00	409,26	400,00	364,26
1/680000-755000	Personalzuschuss - Postpartner	2233	3233	27	4.200,00	4.200,00	3.850,00	4.200,00	3.850,00
<b>SU 22 / 32</b>	<b>Summe Aufwendungen / Auszahlungen operative Gebarung</b>			<b>4.600,00</b>	<b>4.400,00</b>	<b>4.259,26</b>	<b>4.600,00</b>	<b>4.400,00</b>	<b>4.214,26</b>
<b>SA 0 / SA 1</b>	<b>(0) Nettoergebnis (21 - 22) / (1) Geldfluss operative Gebarung (31 - 32)</b>			<b>-4.600,00</b>	<b>-4.400,00</b>	<b>-4.259,26</b>	<b>-4.600,00</b>	<b>-4.400,00</b>	<b>-4.214,26</b>
<b>SA01</b>	<b>Saldo (01) Haushaltsrücklagen (230 - 240)</b>			<b>0,00</b>	<b>0,00</b>	<b>0,00</b>	<b>0,00</b>	<b>0,00</b>	<b>0,00</b>
<b>SA00</b>	<b>Saldo (00) Nettoergebnis nach Haushaltsrücklagen (Saldo 0 + Saldo 01)</b>			<b>-4.600,00</b>	<b>-4.400,00</b>	<b>-4.259,26</b>			
<b>Investive Gebarung</b>									
<b>SU 33</b>	<b>Summe Einzahlungen investive Gebarung</b>						<b>0,00</b>	<b>0,00</b>	<b>0,00</b>
<b>SU 34</b>	<b>Summe Auszahlungen investive Gebarung</b>						<b>0,00</b>	<b>0,00</b>	<b>0,00</b>
<b>SA2</b>	<b>Saldo (2) Geldfluss aus der Investiven Gebarung (33 - 34)</b>						<b>0,00</b>	<b>0,00</b>	<b>0,00</b>



		MVAG VC QU			Ergebnisvoranschlag			Finanzierungsvoranschlag		
		EH	FH		VA 2026	VA 2025	RA 2024	VA 2026	VA 2025	RA 2024
<b>SA3</b>	<b>Saldo (3) Nettofinanzierungssaldo (Saldo 1 + Saldo 2)</b>							<b>-4.600,00</b>	<b>-4.400,00</b>	<b>-4.214,26</b>
<b>Finanzierungstätigkeit</b>										
<b>SU 35</b>	<b>Summe Einzahlungen aus der Finanzierungstätigkeit</b>							<b>0,00</b>	<b>0,00</b>	<b>0,00</b>
<b>SU 36</b>	<b>Summe Auszahlungen aus der Finanzierungstätigkeit</b>							<b>0,00</b>	<b>0,00</b>	<b>0,00</b>
<b>SA4</b>	<b>Saldo (4) Geldfluss aus der Finanzierungstätigkeit (35 – 36)</b>							<b>0,00</b>	<b>0,00</b>	<b>0,00</b>
<b>SA5</b>	<b>Saldo (5) Geldfluss aus der voranschlagswirksamen Gebarung (Saldo 3 + Saldo 4)</b>							<b>-4.600,00</b>	<b>-4.400,00</b>	<b>-4.214,26</b>
<b>69</b>	<b>Verkehr, Sonstiges</b>									
<b>699</b>	<b>Sonstige Einrichtungen und Maßnahmen</b>									
<b>699000</b>	<b>Car-Sharing (Renault Zoe)</b>									
<b>Operative Gebarung</b>										
2/699000+811000	Erträge aus Mitgliedsbeitrag	2115	3115	14	1.800,00	1.800,00	1.675,00	1.800,00	1.800,00	1.675,00
2/699000+812000	Erträge aus KM-Geld	2114	3114	13	2.500,00	3.000,00	3.023,45	2.500,00	3.000,00	2.747,43
2/699000+868000	sonstige Einnahmen (Strafen)	2124	3124	16	100,00	100,00	120,80	100,00	100,00	178,80
<b>SU 21 / 31</b>	<b>Summe Erträge / Einzahlungen operative Gebarung</b>				<b>4.400,00</b>	<b>4.900,00</b>	<b>4.819,25</b>	<b>4.400,00</b>	<b>4.900,00</b>	<b>4.601,23</b>
1/699000-452000	Treibstoffe	2221	3221	23	2.500,00	2.500,00	1.514,20	2.500,00	2.500,00	1.713,59
1/699000-510000	Geldbezüge der Vertragsbediensteten der Verwaltung	2211	3211	20	2.000,00	1.800,00	2.250,03	2.000,00	1.800,00	2.250,03
1/699000-565000	Mehrleistungsvergütungen	2211	3211				19,20			19,20
1/699000-580000	DGB zum Ausgleichsfond für Familienbeihilfen	2212	3212	20	100,00	100,00	83,96	100,00	100,00	83,96
1/699000-582000	DGB zur sozialen Sicherheit	2212	3212	20	400,00	400,00	436,65	400,00	400,00	436,65
1/699000-592000	Dotierung von Rückstellungen für Jubiläumszuwendungen	2214			100,00		89,09			
1/699000-600100	Strom (Smatrics)	2222	3222	24	300,00	300,00		300,00	300,00	
1/699000-617000	Instandhaltung der Fahrzeuge	2224	3224	24	1.100,00	1.100,00	1.190,74	1.100,00	1.100,00	1.190,74
1/699000-670000	Versicherungen	2222	3222	24	1.900,00	1.800,00	1.540,11	1.900,00	1.800,00	1.540,11
1/699000-680000	Planmäßige Abschreibung	2226			300,00	300,00	287,35			
1/699000-700110	Caruso -Boardcomputer	2223	3223	24	700,00	700,00	770,00	700,00	700,00	660,00
1/699000-700200	Batterie Renault Zoe	2223	3223	24	1.200,00	1.200,00	1.188,00	1.200,00	1.200,00	1.188,00
1/699000-705000	Operating Leasing Renault Zoe	2223	3223	24		2.600,00	630,00		2.600,00	630,00
1/699000-724000	Reisegebühren	2225	3225				4,20			4,20
1/699000-729000	Sonstige Ausgaben	2225	3225	24	100,00	100,00	80,33	100,00	100,00	80,33
<b>SU 22 / 32</b>	<b>Summe Aufwendungen / Auszahlungen operative Gebarung</b>				<b>10.700,00</b>	<b>12.900,00</b>	<b>10.083,86</b>	<b>10.300,00</b>	<b>12.600,00</b>	<b>9.796,81</b>
<b>SA 0 / SA 1</b>	<b>(0) Nettoergebnis (21 - 22) / (1) Geldfluss operative Gebarung (31 – 32)</b>				<b>-6.300,00</b>	<b>-8.000,00</b>	<b>-5.264,61</b>	<b>-5.900,00</b>	<b>-7.700,00</b>	<b>-5.195,58</b>
<b>SA01</b>	<b>Saldo (01) Haushaltsrücklagen (230 - 240)</b>				<b>0,00</b>	<b>0,00</b>	<b>0,00</b>	<b>0,00</b>	<b>0,00</b>	<b>0,00</b>
<b>SA00</b>	<b>Saldo (00) Nettoergebnis nach Haushaltsrücklagen (Saldo 0 + Saldo 01)</b>				<b>-6.300,00</b>	<b>-8.000,00</b>	<b>-5.264,61</b>			

		MVAG	VC QU	Ergebnisvoranschlag			Finanzierungsvoranschlag		
		EH	FH	VA 2026	VA 2025	RA 2024	VA 2026	VA 2025	RA 2024
<b>Investive Gebarung</b>									
<b>SU 33</b>	<b>Summe Einzahlungen investive Gebarung</b>						<b>0,00</b>	<b>0,00</b>	<b>0,00</b>
1/699000-040000	Fahrzeuge		3414 2						2.298,82
<b>SU 34</b>	<b>Summe Auszahlungen investive Gebarung</b>						<b>0,00</b>	<b>0,00</b>	<b>2.298,82</b>
<b>SA2</b>	<b>Saldo (2) Geldfluss aus der Investiven Gebarung (33 – 34)</b>						<b>0,00</b>	<b>0,00</b>	<b>-2.298,82</b>
<b>SA3</b>	<b>Saldo (3) Nettofinanzierungssaldo (Saldo 1 + Saldo 2)</b>						<b>-5.900,00</b>	<b>-7.700,00</b>	<b>-7.494,40</b>
<b>Finanzierungstätigkeit</b>									
<b>SU 35</b>	<b>Summe Einzahlungen aus der Finanzierungstätigkeit</b>						<b>0,00</b>	<b>0,00</b>	<b>0,00</b>
<b>SU 36</b>	<b>Summe Auszahlungen aus der Finanzierungstätigkeit</b>						<b>0,00</b>	<b>0,00</b>	<b>0,00</b>
<b>SA4</b>	<b>Saldo (4) Geldfluss aus der Finanzierungstätigkeit (35 – 36)</b>						<b>0,00</b>	<b>0,00</b>	<b>0,00</b>
<b>SA5</b>	<b>Saldo (5) Geldfluss aus der voranschlagswirksamen Gebarung (Saldo 3 + Saldo 4)</b>						<b>-5.900,00</b>	<b>-7.700,00</b>	<b>-7.494,40</b>

		MVAG			Ergebnisvoranschlag			Finanzierungsvoranschlag		
		EH	FH	VC QU	VA 2026	VA 2025	RA 2024	VA 2026	VA 2025	RA 2024
7 Wirtschaftsförderung										
71	Grundlagenverbesserung in der Land- und Forstwirtschaft									
710	Land- und forstwirtschaftlicher Wegebau									
710000	Land- und forstwirtschaftlicher Wegebau									
Operative Gebarung										
2/710000+813000	Erträge aus der Auflösung von Investitionszuschüssen (Kapitaltransfers)	2127			1.400,00	900,00	658,62			
2/710000+828000	Rückersätze von Aufwendungen	2116	3116	18			-7.995,98			52.004,02
6/710000+871000	Bedarfszuweisung	2121	3121	1 33	5.000,00		5.000,00	5.000,00		5.000,00
6/710000+899000	Entnahmen aus Verrechnungsrücklagen zwischen operativer Gebarung und Projekten	2116		1	15.000,00	5.000,00				
SU 21 / 31	Summe Erträge / Einzahlungen operative Gebarung				21.400,00	5.900,00	-2.337,36	5.000,00	0,00	57.004,02
1/710000-452000	Treibstoffe	2221	3221	23		400,00			400,00	
1/710000-611000	Instandhaltung der Güterwege	2224	3224	24	5.600,00	5.000,00	7.827,44	5.600,00	5.000,00	8.847,44
1/710000-617000	Instandhaltung von Fahrzeugen	2224	3224	24	100,00	100,00		100,00	100,00	
1/710000-680000	Planmäßige Abschreibung	2226			146.700,00	143.000,00	143.293,15			
1/710000-720000	Kostenbeiträge (Kostenersätze) für Leistungen	2225	3225	24	7.200,00	7.200,00	4.575,00	7.200,00	7.200,00	4.575,00
SU 22 / 32	Summe Aufwendungen / Auszahlungen operative Gebarung				159.600,00	155.700,00	155.695,59	12.900,00	12.700,00	13.422,44
SA 0 / SA 1	(0) Nettoergebnis (21 - 22) / (1) Geldfluss operative Gebarung (31 – 32)				-138.200,00	-149.800,00	-158.032,95	-7.900,00	-12.700,00	43.581,58
6/710000+895001	Entnahmen von allgemeinen Haushaltsrücklagen	2301		1			27.220,44			
SA01	Saldo (01) Haushaltsrücklagen (230 - 240)				0,00	0,00	27.220,44	0,00	0,00	0,00
SA00	Saldo (00) Nettoergebnis nach Haushaltsrücklagen (Saldo 0 + Saldo 01)				-138.200,00	-149.800,00	-130.812,51			
Investive Gebarung										
6/710000+301000	Abteilung Güterwege (ST8)		3331	1 33				5.000,00	5.000,00	5.000,00
SU 33	Summe Einzahlungen investive Gebarung							5.000,00	5.000,00	5.000,00
5/710000-002000	Güterwege		3412	1 40				25.000,00	10.000,00	77.685,05
SU 34	Summe Auszahlungen investive Gebarung							25.000,00	10.000,00	77.685,05
SA2	Saldo (2) Geldfluss aus der Investiven Gebarung (33 – 34)							-20.000,00	-5.000,00	-72.685,05
SA3	Saldo (3) Nettofinanzierungssaldo (Saldo 1 + Saldo 2)							-27.900,00	-17.700,00	-29.103,47
Finanzierungstätigkeit										
SU 35	Summe Einzahlungen aus der Finanzierungstätigkeit							0,00	0,00	0,00
SU 36	Summe Auszahlungen aus der Finanzierungstätigkeit							0,00	0,00	0,00
SA4	Saldo (4) Geldfluss aus der Finanzierungstätigkeit (35 – 36)							0,00	0,00	0,00
SA5	Saldo (5) Geldfluss aus der voranschlagswirksamen Gebarung (Saldo 3 + Saldo 4)							-27.900,00	-17.700,00	-29.103,47

		MVAG	VC QU	Ergebnisvoranschlag			Finanzierungsvoranschlag		
		EH	FH	VA 2026	VA 2025	RA 2024	VA 2026	VA 2025	RA 2024
<b>74</b>	<b>Sonstige Förderung der Land- und Forstwirtschaft</b>								
<b>749</b>	<b>Sonstige Einrichtungen und Maßnahmen</b>								
<b>749000</b>	<b>Vatertierhaltung</b>								
<b>Operative Gebarung</b>									
<b>SU 21 / 31</b>	<b>Summe Erträge / Einzahlungen operative Gebarung</b>			<b>0,00</b>	<b>0,00</b>	<b>0,00</b>	<b>0,00</b>	<b>0,00</b>	<b>0,00</b>
1/749000-729000	Sonstige Ausgaben künstliche Befruchtung	2225	3225	24	900,00	900,00	873,00	900,00	873,00
<b>SU 22 / 32</b>	<b>Summe Aufwendungen / Auszahlungen operative Gebarung</b>			<b>900,00</b>	<b>900,00</b>	<b>873,00</b>	<b>900,00</b>	<b>900,00</b>	<b>873,00</b>
<b>SA 0 / SA 1</b>	<b>(0) Nettoergebnis (21 - 22) / (1) Geldfluss operative Gebarung (31 – 32)</b>			<b>-900,00</b>	<b>-900,00</b>	<b>-873,00</b>	<b>-900,00</b>	<b>-900,00</b>	<b>-873,00</b>
<b>SA01</b>	<b>Saldo (01) Haushaltsrücklagen (230 - 240)</b>			<b>0,00</b>	<b>0,00</b>	<b>0,00</b>	<b>0,00</b>	<b>0,00</b>	<b>0,00</b>
<b>SA00</b>	<b>Saldo (00) Nettoergebnis nach Haushaltsrücklagen (Saldo 0 + Saldo 01)</b>			<b>-900,00</b>	<b>-900,00</b>	<b>-873,00</b>			
<b>Investive Gebarung</b>									
<b>SU 33</b>	<b>Summe Einzahlungen investive Gebarung</b>						<b>0,00</b>	<b>0,00</b>	<b>0,00</b>
<b>SU 34</b>	<b>Summe Auszahlungen investive Gebarung</b>						<b>0,00</b>	<b>0,00</b>	<b>0,00</b>
<b>SA2</b>	<b>Saldo (2) Geldfluss aus der Investiven Gebarung (33 – 34)</b>						<b>0,00</b>	<b>0,00</b>	<b>0,00</b>
<b>SA3</b>	<b>Saldo (3) Nettofinanzierungssaldo (Saldo 1 + Saldo 2)</b>						<b>-900,00</b>	<b>-900,00</b>	<b>-873,00</b>
<b>Finanzierungstätigkeit</b>									
<b>SU 35</b>	<b>Summe Einzahlungen aus der Finanzierungstätigkeit</b>						<b>0,00</b>	<b>0,00</b>	<b>0,00</b>
<b>SU 36</b>	<b>Summe Auszahlungen aus der Finanzierungstätigkeit</b>						<b>0,00</b>	<b>0,00</b>	<b>0,00</b>
<b>SA4</b>	<b>Saldo (4) Geldfluss aus der Finanzierungstätigkeit (35 – 36)</b>						<b>0,00</b>	<b>0,00</b>	<b>0,00</b>
<b>SA5</b>	<b>Saldo (5) Geldfluss aus der voranschlagswirksamen Gebarung (Saldo 3 + Saldo 4)</b>						<b>-900,00</b>	<b>-900,00</b>	<b>-873,00</b>
<b>75</b>	<b>Förderung der Energiewirtschaft</b>								
<b>759</b>	<b>Sonstige Energieträger</b>								
<b>759000</b>	<b>Sonstige Energieträger alternative Heizanlagen</b>								
<b>Operative Gebarung</b>									
2/759000+806000	Veräußerungen von Beteiligungen	2116				15.000,00			
<b>SU 21 / 31</b>	<b>Summe Erträge / Einzahlungen operative Gebarung</b>			<b>0,00</b>	<b>0,00</b>	<b>15.000,00</b>	<b>0,00</b>	<b>0,00</b>	<b>0,00</b>
<b>SU 22 / 32</b>	<b>Summe Aufwendungen / Auszahlungen operative Gebarung</b>			<b>0,00</b>	<b>0,00</b>	<b>0,00</b>	<b>0,00</b>	<b>0,00</b>	<b>0,00</b>
<b>SA 0 / SA 1</b>	<b>(0) Nettoergebnis (21 - 22) / (1) Geldfluss operative Gebarung (31 – 32)</b>			<b>0,00</b>	<b>0,00</b>	<b>15.000,00</b>	<b>0,00</b>	<b>0,00</b>	<b>0,00</b>
<b>SA01</b>	<b>Saldo (01) Haushaltsrücklagen (230 - 240)</b>			<b>0,00</b>	<b>0,00</b>	<b>0,00</b>	<b>0,00</b>	<b>0,00</b>	<b>0,00</b>
<b>SA00</b>	<b>Saldo (00) Nettoergebnis nach Haushaltsrücklagen (Saldo 0 + Saldo 01)</b>			<b>0,00</b>	<b>0,00</b>	<b>15.000,00</b>			
<b>Investive Gebarung</b>									
2/759000+806000	Veräußerungen von Beteiligungen	3317							15.000,00
<b>SU 33</b>	<b>Summe Einzahlungen investive Gebarung</b>						<b>0,00</b>	<b>0,00</b>	<b>15.000,00</b>
<b>SU 34</b>	<b>Summe Auszahlungen investive Gebarung</b>						<b>0,00</b>	<b>0,00</b>	<b>0,00</b>

		MVAG		VC QU	Ergebnisvoranschlag			Finanzierungsvoranschlag		
		EH	FH		VA 2026	VA 2025	RA 2024	VA 2026	VA 2025	RA 2024
SA2	Saldo (2) Geldfluss aus der Investiven Gebarung (33 – 34)							0,00	0,00	15.000,00
SA3	Saldo (3) Nettofinanzierungssaldo (Saldo 1 + Saldo 2)							0,00	0,00	15.000,00
<b>Finanzierungstätigkeit</b>										
SU 35	Summe Einzahlungen aus der Finanzierungstätigkeit							0,00	0,00	0,00
SU 36	Summe Auszahlungen aus der Finanzierungstätigkeit							0,00	0,00	0,00
SA4	Saldo (4) Geldfluss aus der Finanzierungstätigkeit (35 – 36)							0,00	0,00	0,00
SA5	Saldo (5) Geldfluss aus der voranschlagswirksamen Gebarung (Saldo 3 + Saldo 4)							0,00	0,00	15.000,00
77	<b>Förderung des Tourismus</b>									
770	Einrichtungen zur Förderung des Tourismus									
770000	Einrichtung zur Förderung des Fremdenverkehrs									
<b>Operative Gebarung</b>										
SU 21 / 31	Summe Erträge / Einzahlungen operative Gebarung				0,00	0,00	0,00	0,00	0,00	0,00
1/770000-752000	MB an Institutionen (Tourismus Weinv., Kellergasse)	2231	3231	26	9.300,00	9.000,00	8.720,79	9.300,00	9.000,00	8.720,79
SU 22 / 32	Summe Aufwendungen / Auszahlungen operative Gebarung				9.300,00	9.000,00	8.720,79	9.300,00	9.000,00	8.720,79
SA 0 / SA 1	(0) Nettoergebnis (21 - 22) / (1) Geldfluss operative Gebarung (31 – 32)				-9.300,00	-9.000,00	-8.720,79	-9.300,00	-9.000,00	-8.720,79
SA01	Saldo (01) Haushaltsrücklagen (230 - 240)				0,00	0,00	0,00	0,00	0,00	0,00
SA00	Saldo (00) Nettoergebnis nach Haushaltsrücklagen (Saldo 0 + Saldo 01)				-9.300,00	-9.000,00	-8.720,79			
<b>Investive Gebarung</b>										
SU 33	Summe Einzahlungen investive Gebarung							0,00	0,00	0,00
SU 34	Summe Auszahlungen investive Gebarung							0,00	0,00	0,00
SA2	Saldo (2) Geldfluss aus der Investiven Gebarung (33 – 34)							0,00	0,00	0,00
SA3	Saldo (3) Nettofinanzierungssaldo (Saldo 1 + Saldo 2)							-9.300,00	-9.000,00	-8.720,79
<b>Finanzierungstätigkeit</b>										
SU 35	Summe Einzahlungen aus der Finanzierungstätigkeit							0,00	0,00	0,00
SU 36	Summe Auszahlungen aus der Finanzierungstätigkeit							0,00	0,00	0,00
SA4	Saldo (4) Geldfluss aus der Finanzierungstätigkeit (35 – 36)							0,00	0,00	0,00
SA5	Saldo (5) Geldfluss aus der voranschlagswirksamen Gebarung (Saldo 3 + Saldo 4)							-9.300,00	-9.000,00	-8.720,79
771	<b>Maßnahmen zur Förderung des Tourismus</b>									
771000	Maßnahmen zur Förderung des Tourismus									
<b>Operative Gebarung</b>										
SU 21 / 31	Summe Erträge / Einzahlungen operative Gebarung				0,00	0,00	0,00	0,00	0,00	0,00
1/771000-757000	Beiträge an Dorf- und Verschönerungsvereine (Land NÖ, Gem)	2234	3234	27	2.600,00	2.500,00	2.382,94	2.600,00	2.500,00	2.382,94
SU 22 / 32	Summe Aufwendungen / Auszahlungen operative Gebarung				2.600,00	2.500,00	2.382,94	2.600,00	2.500,00	2.382,94

		MVAG	VC QU	Ergebnisvoranschlag			Finanzierungsvoranschlag		
		EH	FH	VA 2026	VA 2025	RA 2024	VA 2026	VA 2025	RA 2024
SA 0 / SA 1	(0) Nettoergebnis (21 - 22) / (1) Geldfluss operative Gebarung (31 – 32)			-2.600,00	-2.500,00	-2.382,94	-2.600,00	-2.500,00	-2.382,94
SA01	Saldo (01) Haushaltsrücklagen (230 - 240)			0,00	0,00	0,00	0,00	0,00	0,00
SA00	Saldo (00) Nettoergebnis nach Haushaltsrücklagen (Saldo 0 + Saldo 01)			-2.600,00	-2.500,00	-2.382,94			
Investive Gebarung									
SU 33	Summe Einzahlungen investive Gebarung						0,00	0,00	0,00
SU 34	Summe Auszahlungen investive Gebarung						0,00	0,00	0,00
SA2	Saldo (2) Geldfluss aus der Investiven Gebarung (33 – 34)						0,00	0,00	0,00
SA3	Saldo (3) Nettofinanzierungssaldo (Saldo 1 + Saldo 2)						-2.600,00	-2.500,00	-2.382,94
Finanzierungstätigkeit									
SU 35	Summe Einzahlungen aus der Finanzierungstätigkeit						0,00	0,00	0,00
SU 36	Summe Auszahlungen aus der Finanzierungstätigkeit						0,00	0,00	0,00
SA4	Saldo (4) Geldfluss aus der Finanzierungstätigkeit (35 – 36)						0,00	0,00	0,00
SA5	Saldo (5) Geldfluss aus der voranschlagswirksamen Gebarung (Saldo 3 + Saldo 4)						-2.600,00	-2.500,00	-2.382,94

		MVAG			Ergebnisvoranschlag			Finanzierungsvoranschlag		
		EH	FH	VC QU	VA 2026	VA 2025	RA 2024	VA 2026	VA 2025	RA 2024
8 Dienstleistungen										
81	Öffentliche Einrichtungen (soweit nicht dem Abschnitt 85 zuzuordnen)									
815	Park- und Gartenanlagen, Kinderspielplätze									
815000	Park- und Gartenanlage Kinderspielplätze									
Operative Gebarung										
SU 21 / 31	Summe Erträge / Einzahlungen operative Gebarung				0,00	0,00	0,00	0,00	0,00	0,00
1/815000-400000	Geringwertige Wirtschaftsgüter (GWG)	2221	3221	23	800,00	500,00	69,72	800,00	500,00	69,72
1/815000-610000	Instandhaltung Parkanlagen Spielplätze	2224	3224	24	15.000,00	2.100,00	2.814,84	15.000,00	2.100,00	3.085,56
1/815000-680000	Planmäßige Abschreibung	2226			2.500,00	2.500,00	2.497,36			
1/815000-711100	Wasser	2225	3225	24	300,00	100,00	81,73	300,00	100,00	75,56
1/815000-720000	Kostenbeiträge (Kostenersätze) für Leistungen	2225	3225	24	2.000,00	3.100,00	1.906,25	2.000,00	3.100,00	1.906,25
SU 22 / 32	Summe Aufwendungen / Auszahlungen operative Gebarung				20.600,00	8.300,00	7.369,90	18.100,00	5.800,00	5.137,09
SA 0 / SA 1	(0) Nettoergebnis (21 - 22) / (1) Geldfluss operative Gebarung (31 – 32)				-20.600,00	-8.300,00	-7.369,90	-18.100,00	-5.800,00	-5.137,09
SA01	Saldo (01) Haushaltsrücklagen (230 - 240)				0,00	0,00	0,00	0,00	0,00	0,00
SA00	Saldo (00) Nettoergebnis nach Haushaltsrücklagen (Saldo 0 + Saldo 01)				-20.600,00	-8.300,00	-7.369,90			
Investive Gebarung										
SU 33	Summe Einzahlungen investive Gebarung							0,00	0,00	0,00
SU 34	Summe Auszahlungen investive Gebarung							0,00	0,00	0,00
SA2	Saldo (2) Geldfluss aus der Investiven Gebarung (33 – 34)							0,00	0,00	0,00
SA3	Saldo (3) Nettofinanzierungssaldo (Saldo 1 + Saldo 2)							-18.100,00	-5.800,00	-5.137,09
Finanzierungstätigkeit										
SU 35	Summe Einzahlungen aus der Finanzierungstätigkeit							0,00	0,00	0,00
SU 36	Summe Auszahlungen aus der Finanzierungstätigkeit							0,00	0,00	0,00
SA4	Saldo (4) Geldfluss aus der Finanzierungstätigkeit (35 – 36)							0,00	0,00	0,00
SA5	Saldo (5) Geldfluss aus der voranschlagswirksamen Gebarung (Saldo 3 + Saldo 4)							-18.100,00	-5.800,00	-5.137,09
816	Öffentliche Beleuchtung und öffentliche Uhren									
816000	Öffentliche Beleuchtung									
Operative Gebarung										
2/816000+828000	Rückersätze von Aufwendungen	2116	3116	18	500,00	500,00	8.953,69	500,00	500,00	10.774,95
SU 21 / 31	Summe Erträge / Einzahlungen operative Gebarung				500,00	500,00	8.953,69	500,00	500,00	10.774,95
1/816000-600000	Stromverbrauch Grund und Boden	2222	3222	24	15.000,00	25.000,00	37.937,89	15.000,00	25.000,00	37.949,30
1/816000-611000	Instandhaltung der Gemeindestraßen	2224	3224	24	500,00	500,00		500,00	500,00	
1/816000-619000	Instandhaltung der Strassenbeleuchtung	2224	3224	24	16.000,00	10.500,00	16.677,45	16.000,00	10.500,00	16.677,45
1/816000-680000	Planmäßige Abschreibung	2226			7.700,00	7.700,00	7.687,01			
SU 22 / 32	Summe Aufwendungen / Auszahlungen operative Gebarung				39.200,00	43.700,00	62.302,35	31.500,00	36.000,00	54.626,75

		MVAG VC QU			Ergebnisvoranschlag			Finanzierungsvoranschlag		
		EH	FH		VA 2026	VA 2025	RA 2024	VA 2026	VA 2025	RA 2024
<b>SA 0 / SA 1</b>	<b>(0) Nettoergebnis (21 - 22) / (1) Geldfluss operative Gebarung (31 – 32)</b>				<b>-38.700,00</b>	<b>-43.200,00</b>	<b>-53.348,66</b>	<b>-31.000,00</b>	<b>-35.500,00</b>	<b>-43.851,80</b>
<b>SA01</b>	<b>Saldo (01) Haushaltsrücklagen (230 - 240)</b>				<b>0,00</b>	<b>0,00</b>	<b>0,00</b>	<b>0,00</b>	<b>0,00</b>	<b>0,00</b>
<b>SA00</b>	<b>Saldo (00) Nettoergebnis nach Haushaltsrücklagen (Saldo 0 + Saldo 01)</b>				<b>-38.700,00</b>	<b>-43.200,00</b>	<b>-53.348,66</b>			
<b>Investive Gebarung</b>										
<b>SU 33</b>	<b>Summe Einzahlungen investive Gebarung</b>							<b>0,00</b>	<b>0,00</b>	<b>0,00</b>
<b>SU 34</b>	<b>Summe Auszahlungen investive Gebarung</b>							<b>0,00</b>	<b>0,00</b>	<b>0,00</b>
<b>SA2</b>	<b>Saldo (2) Geldfluss aus der Investiven Gebarung (33 – 34)</b>							<b>0,00</b>	<b>0,00</b>	<b>0,00</b>
<b>SA3</b>	<b>Saldo (3) Nettofinanzierungssaldo (Saldo 1 + Saldo 2)</b>							<b>-31.000,00</b>	<b>-35.500,00</b>	<b>-43.851,80</b>
<b>Finanzierungstätigkeit</b>										
<b>SU 35</b>	<b>Summe Einzahlungen aus der Finanzierungstätigkeit</b>							<b>0,00</b>	<b>0,00</b>	<b>0,00</b>
<b>SU 36</b>	<b>Summe Auszahlungen aus der Finanzierungstätigkeit</b>							<b>0,00</b>	<b>0,00</b>	<b>0,00</b>
<b>SA4</b>	<b>Saldo (4) Geldfluss aus der Finanzierungstätigkeit (35 – 36)</b>							<b>0,00</b>	<b>0,00</b>	<b>0,00</b>
<b>SA5</b>	<b>Saldo (5) Geldfluss aus der voranschlagswirksamen Gebarung (Saldo 3 + Saldo 4)</b>							<b>-31.000,00</b>	<b>-35.500,00</b>	<b>-43.851,80</b>
<b>817</b>	<b>Friedhöfe (einschließlich Einsegnungshallen und Krematorien)</b>									
<b>817000</b>	<b>Friedhöfe</b>									
<b>Operative Gebarung</b>										
2/817000+852000	Grabstellengebühren	2113	3113	12	9.000,00	9.000,00	8.310,00	9.000,00	9.000,00	10.070,00
2/817000+852100	Begräbnisgebühren	2113	3113	12	11.700,00	14.000,00	15.580,00	8.000,00	14.000,00	16.330,00
2/817000+852200	Urnengebühren	2113	3113	12	300,00	100,00		300,00	100,00	
<b>SU 21 / 31</b>	<b>Summe Erträge / Einzahlungen operative Gebarung</b>				<b>21.000,00</b>	<b>23.100,00</b>	<b>23.890,00</b>	<b>17.300,00</b>	<b>23.100,00</b>	<b>26.400,00</b>
1/817000-400000	Geringwertige Wirtschaftsgüter (GWG)	2221	3221	23	500,00	500,00	830,39	500,00	500,00	1.451,37
1/817000-459000	Sonstige Verbrauchsgüter	2221	3221	23		100,00	79,75		100,00	79,75
1/817000-510000	Geldbezüge der Vertragsbediensteten der Verwaltung	2211	3211	20	9.300,00	9.900,00	8.117,93	9.300,00	9.900,00	8.117,93
1/817000-565000	Mehrleistungsvergütungen	2211	3211		100,00	100,00	38,38	100,00	100,00	38,38
1/817000-580000	DGB zum Ausgleichsfond	2212	3212	20	300,00	400,00	301,82	300,00	400,00	301,82
1/817000-582000	Sonstige DGB zur sozialen Sicherheit	2212	3212	20	2.000,00	2.100,00	1.554,47	2.000,00	2.100,00	1.554,47
1/817000-592000	Dotierung von Rückstellungen für Jubiläumszuwendungen	2214			500,00		146,76			
1/817000-600000	Strom	2222	3222	24	400,00	100,00	104,36	400,00	100,00	126,03
1/817000-613000	Instandhaltung der Wege, Mauern u.Gräber	2224	3224	24	1.500,00	1.500,00	-428,11	1.500,00	1.500,00	-428,11
1/817000-616000	Instandhaltung der Maschinen	2224	3224	24		1.000,00	226,00		1.000,00	226,00
1/817000-680000	Planmäßige Abschreibung	2226			100,00	100,00	29,01			
1/817000-710000	Öffentliche Abgaben, ohne Gebühren gemäß FAG	2225	3225	24	4.000,00	2.600,00	4.000,28	4.000,00	2.600,00	4.000,28
1/817000-711100	Wasser	2225	3225	24	1.100,00	1.100,00	1.341,15	1.100,00	1.100,00	1.341,15



		MVAG VC QU			Ergebnisvoranschlag			Finanzierungsvoranschlag		
		EH	FH		VA 2026	VA 2025	RA 2024	VA 2026	VA 2025	RA 2024
1/817000-720000	Kostenbeiträge (Kostenersätze) für Leistungen	2225	3225	24	10.300,00	10.000,00	9.705,54	10.300,00	10.000,00	9.705,54
1/817000-724000	Reisekosten	2225	3225	24	100,00	100,00	18,48	100,00	100,00	18,48
1/817000-728000	Entgelte für sonstige Leistungen	2225	3225	24	10.600,00	10.300,00	9.573,82	10.600,00	10.300,00	10.469,02
<b>SU 22 / 32</b>	<b>Summe Aufwendungen / Auszahlungen operative Gebarung</b>				<b>40.800,00</b>	<b>39.900,00</b>	<b>35.640,03</b>	<b>40.200,00</b>	<b>39.800,00</b>	<b>37.002,11</b>
<b>SA 0 / SA 1</b>	<b>(0) Nettoergebnis (21 - 22) / (1) Geldfluss operative Gebarung (31 – 32)</b>				<b>-19.800,00</b>	<b>-16.800,00</b>	<b>-11.750,03</b>	<b>-22.900,00</b>	<b>-16.700,00</b>	<b>-10.602,11</b>
<b>SA01</b>	<b>Saldo (01) Haushaltsrücklagen (230 - 240)</b>				<b>0,00</b>	<b>0,00</b>	<b>0,00</b>	<b>0,00</b>	<b>0,00</b>	<b>0,00</b>
<b>SA00</b>	<b>Saldo (00) Nettoergebnis nach Haushaltsrücklagen (Saldo 0 + Saldo 01)</b>				<b>-19.800,00</b>	<b>-16.800,00</b>	<b>-11.750,03</b>			
<b>Investive Gebarung</b>										
<b>SU 33</b>	<b>Summe Einzahlungen investive Gebarung</b>							<b>0,00</b>	<b>0,00</b>	<b>0,00</b>
<b>SU 34</b>	<b>Summe Auszahlungen investive Gebarung</b>							<b>0,00</b>	<b>0,00</b>	<b>0,00</b>
<b>SA2</b>	<b>Saldo (2) Geldfluss aus der Investiven Gebarung (33 – 34)</b>							<b>0,00</b>	<b>0,00</b>	<b>0,00</b>
<b>SA3</b>	<b>Saldo (3) Nettofinanzierungssaldo (Saldo 1 + Saldo 2)</b>							<b>-22.900,00</b>	<b>-16.700,00</b>	<b>-10.602,11</b>
<b>Finanzierungstätigkeit</b>										
<b>SU 35</b>	<b>Summe Einzahlungen aus der Finanzierungstätigkeit</b>							<b>0,00</b>	<b>0,00</b>	<b>0,00</b>
<b>SU 36</b>	<b>Summe Auszahlungen aus der Finanzierungstätigkeit</b>							<b>0,00</b>	<b>0,00</b>	<b>0,00</b>
<b>SA4</b>	<b>Saldo (4) Geldfluss aus der Finanzierungstätigkeit (35 – 36)</b>							<b>0,00</b>	<b>0,00</b>	<b>0,00</b>
<b>SA5</b>	<b>Saldo (5) Geldfluss aus der voranschlagswirksamen Gebarung (Saldo 3 + Saldo 4)</b>							<b>-22.900,00</b>	<b>-16.700,00</b>	<b>-10.602,11</b>
<b>82</b>	<b>Betriebsähnliche Einrichtungen und Betriebe</b>									
<b>820</b>	<b>Wirtschaftshöfe</b>									
<b>820000</b>	<b>Bauhof</b>									
<b>Operative Gebarung</b>										
2/820000+816000	Kostenbeiträge (Kostenersätze) für sonstige Leistungen	2114	3114	13	154.100,00	131.800,00	130.887,50	154.100,00	131.800,00	130.887,50
2/820000+817000	Erträge aus der Auflösung von sonstigen Rückstellungen	2117					36,91			
2/820000+828000	Rückersätze von Aufwendungen (ALTZ)	2116	3116	18	15.000,00	15.300,00	17.828,63	15.000,00	15.300,00	17.828,63
2/820000+829000	Sonstige Erträge	2116	3116	18	100,00	500,00	4,96	100,00	500,00	4,96
<b>SU 21 / 31</b>	<b>Summe Erträge / Einzahlungen operative Gebarung</b>				<b>169.200,00</b>	<b>147.600,00</b>	<b>148.758,00</b>	<b>169.200,00</b>	<b>147.600,00</b>	<b>148.721,09</b>
1/820000-400000	Geringwertige Wirtschaftsgüter (GWG)	2221	3221	23	6.400,00	6.200,00	4.214,73	6.400,00	6.200,00	4.795,65
1/820000-452000	Treibstoffe	2221	3221	23	7.700,00	6.900,00	15.460,50	7.000,00	11.000,00	15.519,66
1/820000-459000	Sonstige Verbrauchsgüter	2221	3221	23	100,00	100,00		100,00	100,00	
1/820000-511000	Geldbezüge der Vertragsbediensteten in handwerklicher Verwendung	2211	3211	20	95.200,00	139.500,00	138.300,53	95.200,00	139.500,00	138.300,53
1/820000-521000	Geldbezüge der ganzjährig beschäftigten ArbeiterInnen	2211	3211	20	53.200,00	52.100,00	71.569,01	53.200,00	52.100,00	71.569,01
1/820000-565000	Mehrleistungsvergütungen	2211	3211	20	3.600,00	7.400,00	5.551,20	3.600,00	7.400,00	5.551,20

		MVAG VC QU			Ergebnisvoranschlag			Finanzierungsvoranschlag		
		EH	FH		VA 2026	VA 2025	RA 2024	VA 2026	VA 2025	RA 2024
1/820000-580000	DGB zum Ausgleichsfond für Familienbeihilfen	2212	3212	20	4.400,00	5.900,00	5.644,04	4.400,00	5.900,00	5.644,04
1/820000-582000	DGB zur sozialen Sicherheit	2212	3212	20	32.100,00	41.900,00	52.408,31	32.100,00	41.900,00	52.408,31
1/820000-592000	Dotierung von Rückstellungen für Jubiläumszuwendungen	2214			7.500,00	600,00	2.131,55			
1/820000-600000	Strom	2222	3222	24	1.500,00	1.300,00	2.381,91	1.500,00	1.300,00	2.213,34
1/820000-614000	Instandhaltung Bauhof	2224	3224	24	10.300,00	10.000,00	19.125,74	10.300,00	10.000,00	19.930,31
1/820000-617000	Instandhaltung der Fahrzeuge	2224	3224	24	10.300,00	10.000,00	17.148,83	10.300,00	10.000,00	17.279,24
1/820000-617110	Instandhaltung von Renault Kangoo	2224	3224	24	500,00	500,00	72,00	500,00	500,00	72,00
1/820000-670000	Versicherungen	2222	3222	24	19.000,00	16.000,00	11.536,45	19.000,00	16.000,00	18.403,55
1/820000-680000	Planmäßige Abschreibung	2226			11.700,00	12.000,00	12.165,69			
1/820000-700200	Batterie Renault Kangoo	2223	3223	24	1.000,00	1.000,00	893,76	1.000,00	1.000,00	893,76
1/820000-705200	Operating Leasing Renault Kangoo II Z.E. 60PS	2223	3223	24			2.420,00			2.420,00
1/820000-705300	Operating Leasing HAKO Citymaster 650	2223	3223	24	10.700,00	10.700,00	12.131,87	10.700,00	10.700,00	12.131,87
1/820000-705400	Traktor Leasing Massey Ferguson 5709 S Dyn-4	2223	3223	24	12.100,00	12.100,00	12.054,12	12.100,00	12.100,00	12.054,12
1/820000-705500	Operating Leasing Ford Transit Pritsche	2223	3223	24	9.400,00	9.400,00	9.901,40	9.400,00	9.400,00	9.901,40
1/820000-710000	Öffentliche Abgaben (Ausgaben), ohne Gebühren gemäß FAG	2225	3225	24	600,00	600,00	537,03	600,00	600,00	537,03
1/820000-711000	Gebühren für die Benützung von Gemeindeeinrichtungen und Anlagen gemäß FAG	2225	3225	24	700,00	500,00	703,68	700,00	500,00	1.165,66
1/820000-711100	Wasser	2225	3225	24	200,00	200,00	181,57	200,00	200,00	181,57
1/820000-720000	Kostenbeiträge (Kostenersätze) für Leistungen	2225	3225	24	14.800,00	15.000,00	12.306,25	14.800,00	15.000,00	12.306,25
1/820000-724000	Reisekosten	2225	3225	24	500,00	200,00	109,20	500,00	200,00	109,20
1/820000-728000	Schulung der Bediensteten	2225	3225		1.100,00	1.000,00		1.100,00	1.000,00	
<b>SU 22 / 32</b>	<b>Summe Aufwendungen / Auszahlungen operative Gebarung</b>				<b>314.600,00</b>	<b>361.100,00</b>	<b>408.949,37</b>	<b>294.700,00</b>	<b>352.600,00</b>	<b>403.387,70</b>
<b>SA 0 / SA 1</b>	<b>(0) Nettoergebnis (21 - 22) / (1) Geldfluss operative Gebarung (31 - 32)</b>				<b>-145.400,00</b>	<b>-213.500,00</b>	<b>-260.191,37</b>	<b>-125.500,00</b>	<b>-205.000,00</b>	<b>-254.666,61</b>
<b>SA01</b>	<b>Saldo (01) Haushaltsrücklagen (230 - 240)</b>				<b>0,00</b>	<b>0,00</b>	<b>0,00</b>	<b>0,00</b>	<b>0,00</b>	<b>0,00</b>
<b>SA00</b>	<b>Saldo (00) Nettoergebnis nach Haushaltsrücklagen (Saldo 0 + Saldo 01)</b>				<b>-145.400,00</b>	<b>-213.500,00</b>	<b>-260.191,37</b>			
<b>Investive Gebarung</b>										
<b>SU 33</b>	<b>Summe Einzahlungen investive Gebarung</b>							<b>0,00</b>	<b>0,00</b>	<b>0,00</b>
1/820000-030000	Ankauf Werkzeuge		3414	2 41				1.400,00	1.400,00	
1/820000-040000	Fahrzeuge		3414	2 41						8.843,19
1/820000-042200	Betriebsausstattung		3415	2 41				900,00	900,00	
<b>SU 34</b>	<b>Summe Auszahlungen investive Gebarung</b>							<b>2.300,00</b>	<b>2.300,00</b>	<b>8.843,19</b>
<b>SA2</b>	<b>Saldo (2) Geldfluss aus der Investiven Gebarung (33 - 34)</b>							<b>-2.300,00</b>	<b>-2.300,00</b>	<b>-8.843,19</b>
<b>SA3</b>	<b>Saldo (3) Nettofinanzierungssaldo (Saldo 1 + Saldo 2)</b>							<b>-127.800,00</b>	<b>-207.300,00</b>	<b>-263.509,80</b>

		MVAG VC QU			Ergebnisvoranschlag			Finanzierungsvoranschlag		
		EH	FH		VA 2026	VA 2025	RA 2024	VA 2026	VA 2025	RA 2024
<b>Finanzierungstätigkeit</b>										
<b>SU 35</b>	<b>Summe Einzahlungen aus der Finanzierungstätigkeit</b>							<b>0,00</b>	<b>0,00</b>	<b>0,00</b>
<b>SU 36</b>	<b>Summe Auszahlungen aus der Finanzierungstätigkeit</b>							<b>0,00</b>	<b>0,00</b>	<b>0,00</b>
<b>SA4</b>	<b>Saldo (4) Geldfluss aus der Finanzierungstätigkeit (35 – 36)</b>							<b>0,00</b>	<b>0,00</b>	<b>0,00</b>
<b>SA5</b>	<b>Saldo (5) Geldfluss aus der voranschlagswirksamen Gebarung (Saldo 3 + Saldo 4)</b>							<b>-127.800,00</b>	<b>-207.300,00</b>	<b>-263.509,80</b>
<b>83 Betriebsähnliche Einrichtungen und Betriebe (Fortsetzung)</b>										
<b>831</b>	<b>Freibäder</b>									
<b>831000</b>	<b>Freibäder</b>									
<b>Operative Gebarung</b>										
2/831000+811000	Miete und Pacht	2115	3115	14	3.700,00	2.600,00	3.788,34	3.700,00	2.500,00	107,84
6/831000+871000	Bedarfszuweisung	2121	3121	1 33	30.000,00	49.100,00		30.000,00	49.100,00	
<b>SU 21 / 31</b>	<b>Summe Erträge / Einzahlungen operative Gebarung</b>				<b>33.700,00</b>	<b>51.700,00</b>	<b>3.788,34</b>	<b>33.700,00</b>	<b>51.600,00</b>	<b>107,84</b>
1/831000-400000	Geringwertige Wirtschaftsgüter (GWG)	2221	3221	23	500,00	500,00	71,04	500,00	500,00	71,04
1/831000-452000	Treibstoffe	2221	3221	23		500,00			500,00	
1/831000-454000	Reinigungsmaterial	2221	3221	23	600,00	200,00	172,40	600,00	200,00	172,40
1/831000-455000	Chemische Mittel (Chlor,...)	2221	3221	23	5.200,00	5.000,00	3.959,41	5.200,00	5.000,00	3.939,91
1/831000-510000	Geldbezüge der Vertragsbediensteten der Verwaltung	2211	3211		2.000,00	900,00		2.000,00	900,00	
1/831000-580000	Dienstgeberbeiträge zum Ausgleichsfonds für Familienbeihilfen	2212	3212		100,00			100,00		
1/831000-582000	Sonstige Dienstgeberbeiträge zur sozialen Sicherheit	2212	3212		400,00	200,00		400,00	200,00	
1/831000-592000	Dotierung von Rückstellungen für Jubiläumszuwendungen	2214			200,00		44,55			
1/831000-600000	Strom	2222	3222	24	5.000,00	4.100,00	8.708,97	5.000,00	4.100,00	7.052,28
1/831000-614000	Instandhaltung des Gebäudes	2224	3224	24	6.500,00	9.500,00	4.423,88	6.500,00	9.500,00	4.423,88
1/831000-618000	Instandhaltung der Einrichtung	2224	3224	24	8.800,00	8.500,00	9.538,00	8.800,00	8.500,00	9.633,51
1/831000-670000	Versicherungen	2222	3222	24	2.100,00	2.000,00	1.977,62	2.100,00	2.000,00	1.977,62
1/831000-680000	Planmäßige Abschreibung	2226			7.100,00	3.600,00	3.879,97			
1/831000-710000	Öffentliche Abgaben, ohne Gebühren gemäß FAG	2225	3225	24	200,00	200,00	731,66	200,00	200,00	731,66
1/831000-711100	Wasser	2225	3225	24	2.300,00	1.900,00	2.734,85	2.300,00	1.900,00	2.734,85
1/831000-720000	Kostenbeiträge (Kostenersätze) für Leistungen	2225	3225	24	15.500,00	15.000,00	13.050,00	15.500,00	15.000,00	13.050,00
1/831000-729001	Rückvergütungen Kindersaisonkarten	2225	3225	24	100,00	100,00	135,00	100,00	100,00	135,00
1/831000-729002	Sonstige Aufwendungen	2225	3225	24			496,85			496,85
<b>SU 22 / 32</b>	<b>Summe Aufwendungen / Auszahlungen operative Gebarung</b>				<b>56.600,00</b>	<b>52.200,00</b>	<b>49.924,20</b>	<b>49.300,00</b>	<b>48.600,00</b>	<b>44.419,00</b>
<b>SA 0 / SA 1</b>	<b>(0) Nettoergebnis (21 - 22) / (1) Geldfluss operative Gebarung (31 – 32)</b>				<b>-22.900,00</b>	<b>-500,00</b>	<b>-46.135,86</b>	<b>-15.600,00</b>	<b>3.000,00</b>	<b>-44.311,16</b>

		MVAG VC QU			Ergebnisvoranschlag			Finanzierungsvoranschlag		
		EH	FH		VA 2026	VA 2025	RA 2024	VA 2026	VA 2025	RA 2024
<b>SA01</b>	<b>Saldo (01) Haushaltsrücklagen (230 - 240)</b>				<b>0,00</b>	<b>0,00</b>	<b>0,00</b>	<b>0,00</b>	<b>0,00</b>	<b>0,00</b>
<b>SA00</b>	<b>Saldo (00) Nettoergebnis nach Haushaltsrücklagen (Saldo 0 + Saldo 01)</b>				<b>-22.900,00</b>	<b>-500,00</b>	<b>-46.135,86</b>			
<b>Investive Gebarung</b>										
6/831000+300742	Kapitaltransfers von Bund, Bundesfonds und Bundeskammern		3331	1				40.200,00		
<b>SU 33</b>	<b>Summe Einzahlungen investive Gebarung</b>							<b>40.200,00</b>	<b>0,00</b>	<b>0,00</b>
5/831000-042000	Amts-, Betriebs- und Geschäftsausstattung		3415	1 41				70.200,00	70.000,00	
<b>SU 34</b>	<b>Summe Auszahlungen investive Gebarung</b>							<b>70.200,00</b>	<b>70.000,00</b>	<b>0,00</b>
<b>SA2</b>	<b>Saldo (2) Geldfluss aus der Investiven Gebarung (33 – 34)</b>							<b>-30.000,00</b>	<b>-70.000,00</b>	<b>0,00</b>
<b>SA3</b>	<b>Saldo (3) Nettofinanzierungssaldo (Saldo 1 + Saldo 2)</b>							<b>-45.600,00</b>	<b>-67.000,00</b>	<b>-44.311,16</b>
<b>Finanzierungstätigkeit</b>										
<b>SU 35</b>	<b>Summe Einzahlungen aus der Finanzierungstätigkeit</b>							<b>0,00</b>	<b>0,00</b>	<b>0,00</b>
<b>SU 36</b>	<b>Summe Auszahlungen aus der Finanzierungstätigkeit</b>							<b>0,00</b>	<b>0,00</b>	<b>0,00</b>
<b>SA4</b>	<b>Saldo (4) Geldfluss aus der Finanzierungstätigkeit (35 – 36)</b>							<b>0,00</b>	<b>0,00</b>	<b>0,00</b>
<b>SA5</b>	<b>Saldo (5) Geldfluss aus der voranschlagswirksamen Gebarung (Saldo 3 + Saldo 4)</b>							<b>-45.600,00</b>	<b>-67.000,00</b>	<b>-44.311,16</b>
<b>84 Liegenschaften, Wohn- und Geschäftsgebäude</b>										
<b>840 Grundbesitz</b>										
<b>840000 Grundbesitz</b>										
<b>Operative Gebarung</b>										
2/840000+801000	Veräußerungen von Grundstücken und Grundstückseinrichtungen	2116			65.000,00		1.085,00			
2/840000+811000	Erlöse aus Verpachtungen	2115	3115	14	118.000,00	117.500,00	117.894,89	118.000,00	117.500,00	117.894,89
2/840000+868000	Transfers von privaten Haushalten	2124	3124	16	100,00	100,00	200,00	100,00	100,00	200,00
<b>SU 21 / 31</b>	<b>Summe Erträge / Einzahlungen operative Gebarung</b>				<b>183.100,00</b>	<b>117.600,00</b>	<b>119.179,89</b>	<b>118.100,00</b>	<b>117.600,00</b>	<b>118.094,89</b>
1/840000-650000	Kreditzinsen Bank (ERSTE BANK)	2241	3241	25	1.200,00	1.700,00	1.783,43	1.200,00	1.700,00	1.783,43
1/840000-680000	Planmäßige Abschreibung	2226			400,00	400,00	395,49			
1/840000-710000	Öffentliche Abgaben ohne Gebühren gemäß FAG	2225	3225	24	800,00	800,00	596,83	800,00	800,00	596,83
1/840000-711000	Geb. für die Ben. von Gde.Einricht- ungen u. -anlag. gem. FAG	2225	3225	24	1.900,00	2.000,00	1.955,81	1.900,00	2.000,00	1.955,81
1/840000-728000	Vermessungsarbeiten	2225	3225	24	2.100,00	2.100,00	8.823,60	2.100,00	2.100,00	8.823,60
<b>SU 22 / 32</b>	<b>Summe Aufwendungen / Auszahlungen operative Gebarung</b>				<b>6.400,00</b>	<b>7.000,00</b>	<b>13.555,16</b>	<b>6.000,00</b>	<b>6.600,00</b>	<b>13.159,67</b>
<b>SA 0 / SA 1</b>	<b>(0) Nettoergebnis (21 - 22) / (1) Geldfluss operative Gebarung (31 – 32)</b>				<b>176.700,00</b>	<b>110.600,00</b>	<b>105.624,73</b>	<b>112.100,00</b>	<b>111.000,00</b>	<b>104.935,22</b>
<b>SA01</b>	<b>Saldo (01) Haushaltsrücklagen (230 - 240)</b>				<b>0,00</b>	<b>0,00</b>	<b>0,00</b>	<b>0,00</b>	<b>0,00</b>	<b>0,00</b>
<b>SA00</b>	<b>Saldo (00) Nettoergebnis nach Haushaltsrücklagen (Saldo 0 + Saldo 01)</b>				<b>176.700,00</b>	<b>110.600,00</b>	<b>105.624,73</b>			

		MVAG			VC QU	Ergebnisvoranschlag			Finanzierungsvoranschlag		
		EH	FH			VA 2026	VA 2025	RA 2024	VA 2026	VA 2025	RA 2024
Investive Gebarung											
2/840000+801000	Veräußerungen von Grundstücken und Grundstückseinrichtungen		3312						65.000,00		1.085,00
SU 33	Summe Einzahlungen investive Gebarung								65.000,00	0,00	1.085,00
1/840000-001000	Unbebaute Grundstücke Grundablöse		3412	2 40					100,00	100,00	
1/840000-070000	Aktivierungsfähige Rechte (immaterielle Vermögenswerte)		3411	2					400,00	400,00	366,00
SU 34	Summe Auszahlungen investive Gebarung								500,00	500,00	366,00
SA2	Saldo (2) Geldfluss aus der Investiven Gebarung (33 – 34)								64.500,00	-500,00	719,00
SA3	Saldo (3) Nettofinanzierungssaldo (Saldo 1 + Saldo 2)								176.600,00	110.500,00	105.654,22
Finanzierungstätigkeit											
SU 35	Summe Einzahlungen aus der Finanzierungstätigkeit								0,00	0,00	0,00
1/840000-346000	Tilgung von Darlehen Bank (ERSTE BANK)		3614	65					20.000,00	20.000,00	20.000,00
SU 36	Summe Auszahlungen aus der Finanzierungstätigkeit								20.000,00	20.000,00	20.000,00
SA4	Saldo (4) Geldfluss aus der Finanzierungstätigkeit (35 – 36)								-20.000,00	-20.000,00	-20.000,00
SA5	Saldo (5) Geldfluss aus der voranschlagswirksamen Gebarung (Saldo 3 + Saldo 4)								156.600,00	90.500,00	85.654,22
846	Wohn- und Geschäftsgebäude (soweit nicht bei 853)										
846000	Wohn- und Geschäftsgebäude										
Operative Gebarung											
2/846000+811000	Einnahmen aus Vermietung und Verpachtung	2115	3115	14		900,00	900,00	880,00	900,00	900,00	880,00
2/846000+811001	Mieterträge Bankomat	2115	3115			4.200,00	4.200,00	1.400,00	4.200,00	4.200,00	1.400,00
SU 21 / 31	Summe Erträge / Einzahlungen operative Gebarung					5.100,00	5.100,00	2.280,00	5.100,00	5.100,00	2.280,00
1/846000-400000	Geringwertige Wirtschaftsgüter (GWG)	2221	3221	23		500,00	500,00	831,75	500,00	500,00	831,75
1/846000-451000	Kulturgebäude Beheizung	2221	3221	23		10.400,00	10.100,00	8.618,16	10.400,00	10.100,00	8.618,16
1/846000-454000	Kulturgebäude Reinigungsmaterial	2221	3221	23		500,00	200,00	80,32	500,00	200,00	80,32
1/846000-511000	Geldbezüge der Vertragsbediensteten in handwerklicher Verwendung	2211	3211	20		8.400,00	8.300,00	7.885,48	8.400,00	8.300,00	7.885,48
1/846000-580000	DGB zum Ausgleichsfonds f. Familienhilfen	2212	3212	20		300,00	300,00	291,76	300,00	300,00	291,76
1/846000-582000	DGB zur sozialen Sicherheit	2212	3212	20		1.800,00	1.800,00	1.687,39	1.800,00	1.800,00	1.687,39
1/846000-600000	Strom	2222	3222	24		3.500,00	1.500,00	4.567,08	3.500,00	1.500,00	3.205,55
1/846000-614000	Kulturgebäude - Instandhaltung	2224	3224	24		3.000,00	2.900,00	1.324,78	3.000,00	2.900,00	1.324,78
1/846000-670000	Kulturgebäude Versicherung	2222	3222	24		1.500,00	1.500,00	1.239,31	1.500,00	1.500,00	2.463,54
1/846000-680000	Planmäßige Abschreibung	2226				38.700,00	38.700,00	38.674,51			
1/846000-710000	Öffentliche Abgaben, ohne Gebühren gemäß FAG	2225	3225	24		1.300,00	1.300,00	1.304,39	1.300,00	1.300,00	1.304,39
1/846000-711100	Wasser	2225	3225	24		500,00	500,00	245,76	500,00	500,00	245,76

		MVAG VC QU			Ergebnisvoranschlag			Finanzierungsvoranschlag		
		EH	FH		VA 2026	VA 2025	RA 2024	VA 2026	VA 2025	RA 2024
1/846000-720000	Kostenbeiträge (Kostenersätze) für Leistungen	2225	3225	24	2.100,00	6.500,00	10.843,75	2.100,00	6.500,00	10.843,75
1/846000-728000	Entgelte für sonstige Leistungen	2225	3225	24	100,00	100,00		100,00	100,00	
<b>SU 22 / 32</b>	<b>Summe Aufwendungen / Auszahlungen operative Gebarung</b>				<b>72.600,00</b>	<b>74.200,00</b>	<b>77.594,44</b>	<b>33.900,00</b>	<b>35.500,00</b>	<b>38.782,63</b>
<b>SA 0 / SA 1</b>	<b>(0) Nettoergebnis (21 - 22) / (1) Geldfluss operative Gebarung (31 – 32)</b>				<b>-67.500,00</b>	<b>-69.100,00</b>	<b>-75.314,44</b>	<b>-28.800,00</b>	<b>-30.400,00</b>	<b>-36.502,63</b>
<b>SA01</b>	<b>Saldo (01) Haushaltsrücklagen (230 - 240)</b>				<b>0,00</b>	<b>0,00</b>	<b>0,00</b>	<b>0,00</b>	<b>0,00</b>	<b>0,00</b>
<b>SA00</b>	<b>Saldo (00) Nettoergebnis nach Haushaltsrücklagen (Saldo 0 + Saldo 01)</b>				<b>-67.500,00</b>	<b>-69.100,00</b>	<b>-75.314,44</b>			
<b>Investive Gebarung</b>										
<b>SU 33</b>	<b>Summe Einzahlungen investive Gebarung</b>							<b>0,00</b>	<b>0,00</b>	<b>0,00</b>
<b>SU 34</b>	<b>Summe Auszahlungen investive Gebarung</b>							<b>0,00</b>	<b>0,00</b>	<b>0,00</b>
<b>SA2</b>	<b>Saldo (2) Geldfluss aus der Investiven Gebarung (33 – 34)</b>							<b>0,00</b>	<b>0,00</b>	<b>0,00</b>
<b>SA3</b>	<b>Saldo (3) Nettofinanzierungssaldo (Saldo 1 + Saldo 2)</b>							<b>-28.800,00</b>	<b>-30.400,00</b>	<b>-36.502,63</b>
<b>Finanzierungstätigkeit</b>										
<b>SU 35</b>	<b>Summe Einzahlungen aus der Finanzierungstätigkeit</b>							<b>0,00</b>	<b>0,00</b>	<b>0,00</b>
<b>SU 36</b>	<b>Summe Auszahlungen aus der Finanzierungstätigkeit</b>							<b>0,00</b>	<b>0,00</b>	<b>0,00</b>
<b>SA4</b>	<b>Saldo (4) Geldfluss aus der Finanzierungstätigkeit (35 – 36)</b>							<b>0,00</b>	<b>0,00</b>	<b>0,00</b>
<b>SA5</b>	<b>Saldo (5) Geldfluss aus der voranschlagswirksamen Gebarung (Saldo 3 + Saldo 4)</b>							<b>-28.800,00</b>	<b>-30.400,00</b>	<b>-36.502,63</b>
<b>85 Betriebe mit marktbestimmter Tätigkeit</b>										
<b>850 Betriebe der Wasserversorgung</b>										
<b>850000 Wasserversorgung</b>										
<b>Operative Gebarung</b>										
2/850000+852200	Wasserbezugsgebühren	2113	3113	12		300,00	171,14		300,00	171,14
<b>SU 21 / 31</b>	<b>Summe Erträge / Einzahlungen operative Gebarung</b>				<b>0,00</b>	<b>300,00</b>	<b>171,14</b>	<b>0,00</b>	<b>300,00</b>	<b>171,14</b>
<b>SU 22 / 32</b>	<b>Summe Aufwendungen / Auszahlungen operative Gebarung</b>				<b>0,00</b>	<b>0,00</b>	<b>0,00</b>	<b>0,00</b>	<b>0,00</b>	<b>0,00</b>
<b>SA 0 / SA 1</b>	<b>(0) Nettoergebnis (21 - 22) / (1) Geldfluss operative Gebarung (31 – 32)</b>				<b>0,00</b>	<b>300,00</b>	<b>171,14</b>	<b>0,00</b>	<b>300,00</b>	<b>171,14</b>
<b>SA01</b>	<b>Saldo (01) Haushaltsrücklagen (230 - 240)</b>				<b>0,00</b>	<b>0,00</b>	<b>0,00</b>	<b>0,00</b>	<b>0,00</b>	<b>0,00</b>
<b>SA00</b>	<b>Saldo (00) Nettoergebnis nach Haushaltsrücklagen (Saldo 0 + Saldo 01)</b>				<b>0,00</b>	<b>300,00</b>	<b>171,14</b>			
<b>Investive Gebarung</b>										
<b>SU 33</b>	<b>Summe Einzahlungen investive Gebarung</b>							<b>0,00</b>	<b>0,00</b>	<b>0,00</b>
<b>SU 34</b>	<b>Summe Auszahlungen investive Gebarung</b>							<b>0,00</b>	<b>0,00</b>	<b>0,00</b>
<b>SA2</b>	<b>Saldo (2) Geldfluss aus der Investiven Gebarung (33 – 34)</b>							<b>0,00</b>	<b>0,00</b>	<b>0,00</b>
<b>SA3</b>	<b>Saldo (3) Nettofinanzierungssaldo (Saldo 1 + Saldo 2)</b>							<b>0,00</b>	<b>300,00</b>	<b>171,14</b>
<b>Finanzierungstätigkeit</b>										
<b>SU 35</b>	<b>Summe Einzahlungen aus der Finanzierungstätigkeit</b>							<b>0,00</b>	<b>0,00</b>	<b>0,00</b>
<b>SU 36</b>	<b>Summe Auszahlungen aus der Finanzierungstätigkeit</b>							<b>0,00</b>	<b>0,00</b>	<b>0,00</b>
<b>SA4</b>	<b>Saldo (4) Geldfluss aus der Finanzierungstätigkeit (35 – 36)</b>							<b>0,00</b>	<b>0,00</b>	<b>0,00</b>

		MVAG		VC QU	Ergebnisvoranschlag			Finanzierungsvoranschlag		
		EH	FH		VA 2026	VA 2025	RA 2024	VA 2026	VA 2025	RA 2024
<b>SA5</b>	<b>Saldo (5) Geldfluss aus der voranschlagswirksamen Gebarung (Saldo 3 + Saldo 4)</b>							<b>0,00</b>	<b>300,00</b>	<b>171,14</b>
<b>851</b>	<b>Betriebe der Abwasserbeseitigung</b>									
<b>851000</b>	<b>Abwasserbeseitigung</b>									
<b>Operative Gebarung</b>										
2/851000+813000	Erträge aus der Auflösung von Investitionszuschüssen (Kapitaltransfers)	2127			41.200,00	40.800,00	40.569,83			
2/851000+852100	Kanalbenützungsgebühr	2113	3113	12	370.000,00	360.000,00	342.086,70	370.000,00	360.000,00	335.894,62
2/851000+861000	Transfers von Ländern, Landesfonds und Landeskammern	2121	3121		13.100,00			13.100,00		
2/851000+861010	Transfers von Ländern, Landesfonds und Landeskammern	2121	3121				27.662,00			27.662,00
2/851000+861100	Annuitätenzuschuß Land NÖ	2121	3121	15			7.603,50			7.603,50
<b>SU 21 / 31</b>	<b>Summe Erträge / Einzahlungen operative Gebarung</b>				<b>424.300,00</b>	<b>400.800,00</b>	<b>417.922,03</b>	<b>383.100,00</b>	<b>360.000,00</b>	<b>371.160,12</b>
1/851000-510000	Geldbezüge der Vertragsbediensteten der Verwaltung	2211	3211	20	8.700,00	11.400,00	10.009,57	8.700,00	11.400,00	10.009,57
1/851000-565000	Mehrleistungsvergütungen	2211	3211	20	100,00	100,00	15,30	100,00	100,00	15,30
1/851000-580000	DGB zum Ausgleichsfonds für Familienhilfen	2212	3212	20	300,00	400,00	370,89	300,00	400,00	370,89
1/851000-582000	Sonstige DGB zur sozialen Sicherheit	2212	3212	20	1.900,00	2.400,00	2.138,61	1.900,00	2.400,00	2.138,61
1/851000-592000	Dotierung von Rückstellungen für Jubiläumswendungen	2214			1.900,00	600,00	334,63			
1/851000-612000	Instandhaltung von Kanalisationsanlagen	2224	3224	24	75.000,00	10.300,00	11.540,82	75.000,00	10.300,00	4.448,82
1/851000-650200	Kreditzinsen WWF	2241	3241	25	14.600,00	15.800,00	16.965,66	14.600,00	15.800,00	16.965,66
1/851000-650300	Kreditzinsen BA 02 (BANK AUSTRIA)	2241	3241	25			2.768,96			2.768,96
1/851000-650400	Kreditzinsen BA 03 (BANK AUSTRIA)	2241	3241	25			485,59			485,59
1/851000-650500	Kreditzinsen "Siedlungserw. Am Teichfeld"	2241	3241		15.800,00	11.500,00		15.800,00	11.500,00	
1/851000-680000	Planmäßige Abschreibung	2226			63.800,00	63.800,00	63.838,32			
1/851000-710000	Öffentliche Abgaben (Ausgaben), ohne Gebühren gemäß FAG	2225	3225	24	8.200,00	8.000,00	14.591,64	8.200,00	8.000,00	14.591,64
1/851000-720000	Kostenbeiträge (Kostenersätze) für Leistungen	2225	3225	24	23.500,00	22.000,00	23.026,09	23.500,00	22.000,00	23.026,09
1/851000-722010	Gebührenbremse	2225	3225				27.665,37			26.112,56
1/851000-724000	Reisekosten	2225	3225	24	100,00	100,00	6,13	100,00	100,00	6,13
1/851000-728000	Digitalisierung	2225	3225	24	1.100,00	1.000,00		1.100,00	1.000,00	
1/851000-755000	Beitrag Abwasserverband Rußbachtal-Taschelbach	2233	3233	27	197.700,00	200.300,00	182.787,08	197.700,00	200.300,00	182.787,08
<b>SU 22 / 32</b>	<b>Summe Aufwendungen / Auszahlungen operative Gebarung</b>				<b>412.700,00</b>	<b>347.700,00</b>	<b>356.544,66</b>	<b>347.000,00</b>	<b>283.300,00</b>	<b>283.726,90</b>
<b>SA 0 / SA 1</b>	<b>(0) Nettoergebnis (21 - 22) / (1) Geldfluss operative Gebarung (31 – 32)</b>				<b>11.600,00</b>	<b>53.100,00</b>	<b>61.377,37</b>	<b>36.100,00</b>	<b>76.700,00</b>	<b>87.433,22</b>

		MVAG		VC QU	Ergebnisvoranschlag			Finanzierungsvoranschlag		
		EH	FH		VA 2026	VA 2025	RA 2024	VA 2026	VA 2025	RA 2024
2/851000+894001	Entnahmen von zweckgebundenen Haushaltsrücklagen	2301			65.000,00					
<b>SA01</b>	<b>Saldo (01) Haushaltsrücklagen (230 - 240)</b>				<b>65.000,00</b>	<b>0,00</b>	<b>0,00</b>	<b>0,00</b>	<b>0,00</b>	<b>0,00</b>
<b>SA00</b>	<b>Saldo (00) Nettoergebnis nach Haushaltsrücklagen (Saldo 0 + Saldo 01)</b>				<b>76.600,00</b>	<b>53.100,00</b>	<b>61.377,37</b>			
<b>Investive Gebarung</b>										
2/851000+300000	Kapitaltransfers von Bund, Bundesfonds und Bundeskammern		3331	33						4.143,41
2/851000+307000	Kapitaltransfers von privaten Haushalten - Kanalanschluss- u. Ergänzungsabgaben		3334	34				30.800,00	50.000,00	22.866,15
<b>SU 33</b>	<b>Summe Einzahlungen investive Gebarung</b>							<b>30.800,00</b>	<b>50.000,00</b>	<b>27.009,56</b>
1/851000-004000	Kanalbauten		3412	2 40					5.000,00	31.334,94
5/851000-004000	Wasser- und Abwasserbauten und -anlagen		3412	1				20.000,00	385.900,00	57.842,39
5/851000-070000	Erweiterung Leitungskataster Siedlung "Am Teichfeld"		3411	1				5.000,00		
<b>SU 34</b>	<b>Summe Auszahlungen investive Gebarung</b>							<b>25.000,00</b>	<b>390.900,00</b>	<b>89.177,33</b>
<b>SA2</b>	<b>Saldo (2) Geldfluss aus der Investiven Gebarung (33 – 34)</b>							<b>5.800,00</b>	<b>-340.900,00</b>	<b>-62.167,77</b>
<b>SA3</b>	<b>Saldo (3) Nettofinanzierungssaldo (Saldo 1 + Saldo 2)</b>							<b>41.900,00</b>	<b>-264.200,00</b>	<b>25.265,45</b>
<b>Finanzierungstätigkeit</b>										
6/851000+346000	Investitionsdarlehen von Finanzunternehmen		3514	1				93.200,00		400.000,00
<b>SU 35</b>	<b>Summe Einzahlungen aus der Finanzierungstätigkeit</b>							<b>93.200,00</b>	<b>0,00</b>	<b>400.000,00</b>
1/851000-346000	Investitionsdarlehen von Finanzunternehmen Tilgung W W F		3614	65				60.100,00	59.800,00	58.528,50
1/851000-346020	Tilgung Darlehen BA 02 (BANK AUSTRIA)		3614	65						84.317,56
1/851000-346030	Tilgung Darlehen BA 03 (BANK AUSTRIA)		3614	65						14.741,06
1/851000-346040	Tilgung Darlehen "Siedlungserw. Am Teichfeld"		3614					23.500,00	16.000,00	
<b>SU 36</b>	<b>Summe Auszahlungen aus der Finanzierungstätigkeit</b>							<b>83.600,00</b>	<b>75.800,00</b>	<b>157.587,12</b>
<b>SA4</b>	<b>Saldo (4) Geldfluss aus der Finanzierungstätigkeit (35 – 36)</b>							<b>9.600,00</b>	<b>-75.800,00</b>	<b>242.412,88</b>
<b>SA5</b>	<b>Saldo (5) Geldfluss aus der voranschlagswirksamen Gebarung (Saldo 3 + Saldo 4)</b>							<b>51.500,00</b>	<b>-340.000,00</b>	<b>267.678,33</b>
<b>852 Betriebe der Müllbeseitigung</b>										
<b>852000 Müllbeseitigung</b>										
<b>Operative Gebarung</b>										
2/852000+808000	Verkauf von Müllsäcken	2116	3116	16	1.500,00	2.000,00	1.627,43	1.500,00	2.000,00	1.627,43
2/852000+816000	Kostenersätze Glas - Papier....	2114	3114	13	4.700,00	4.000,00	1.770,01	4.700,00	4.000,00	1.770,01
2/852000+829000	Bauschutt	2116	3116	18	5.000,00	8.000,00	7.183,80	5.000,00	8.000,00	7.183,80
2/852000+829010	Erde	2116	3116	18	3.200,00	2.800,00	2.178,19	2.000,00	2.800,00	1.785,46



		MVAG		VC QU	Ergebnisvoranschlag			Finanzierungsvoranschlag		
		EH	FH		VA 2026	VA 2025	RA 2024	VA 2026	VA 2025	RA 2024
2/852000+829020	Inertstoffe	2116	3116	18	500,00	600,00	701,55	500,00	600,00	701,55
2/852000+829030	Altreifen	2116	3116	18	500,00	500,00	678,18	500,00	500,00	678,18
2/852000+829040	Sondermüll	2116	3116		700,00	700,00	1.125,50	700,00	700,00	1.125,50
2/852000+852000	Müllbehandlungsgebühr	2113	3113	12	131.500,00	130.500,00	124.954,01	131.500,00	130.500,00	123.090,55
2/852000+852100	Abfallbehandlungsabgabe	2113	3113	12	64.000,00	63.000,00	57.628,55	64.000,00	63.000,00	51.257,90
2/852000+852200	Kompostierung-Gebühren	2113	3113	12	1.000,00	1.500,00	1.337,01	1.000,00	1.500,00	1.337,01
<b>SU 21 / 31</b>	<b>Summe Erträge / Einzahlungen operative Gebarung</b>				<b>212.600,00</b>	<b>213.600,00</b>	<b>199.184,23</b>	<b>211.400,00</b>	<b>213.600,00</b>	<b>190.557,39</b>
1/852000-400000	Geringwertige Wirtschaftsgüter (GWG)	2221	3221	23	500,00	500,00	297,60	500,00	500,00	297,60
1/852000-413000	Ankauf von Müllsäcken	2221	3221	23	300,00	100,00		300,00	100,00	
1/852000-452000	Treibstoffe	2221	3221	23		500,00			500,00	
1/852000-510000	Geldbezüge der Vertragsbediensteten der Verwaltung	2211	3211	20	11.300,00	13.700,00	10.530,08	11.300,00	13.700,00	10.530,08
1/852000-565000	Mehrleistungsvergütungen	2211	3211	20	100,00	100,00	30,66	100,00	100,00	30,66
1/852000-580000	DGB zum Ausgleichsfond für Familienbeihilfen	2212	3212	20	500,00	500,00	390,70	500,00	500,00	390,70
1/852000-582000	DGB zur sozialen Sicherheit	2212	3212	20	2.400,00	2.900,00	2.232,43	2.400,00	2.900,00	2.232,43
1/852000-592000	Dotierung von Rückstellungen für Jubiläumszuwendungen	2214			3.000,00	800,00	518,66			
1/852000-618000	Instandhaltung u. Erhaltung d. Deponien	2224	3224	24	12.400,00	12.000,00	9.683,70	12.400,00	12.000,00	9.683,70
1/852000-631000	Telefongebühren	2222	3222	24	100,00			100,00		
1/852000-680000	Planmäßige Abschreibung	2226			1.200,00	1.200,00	1.706,61			
1/852000-700000	Deponiegebühren	2223	3223	24	53.800,00	53.600,00	62.765,33	53.800,00	53.600,00	62.925,33
1/852000-720000	Kostenbeiträge (Kostenersätze) für Leistungen	2225	3225	24	22.100,00	21.500,00	21.874,85	22.100,00	21.500,00	21.874,85
1/852000-724000	Reisekosten	2225	3225	24	100,00	100,00	10,08	100,00	100,00	10,08
1/852000-728000	Sondermüll	2225	3225	24	4.200,00	4.000,00	3.495,50	4.200,00	4.000,00	3.495,50
1/852000-728100	Sperrmüll	2225	3225	24	13.500,00	15.500,00	14.901,62	13.500,00	15.500,00	14.901,62
1/852000-728200	Kompostierung der biogenen Abfälle	2225	3225	24	22.900,00	21.500,00	22.792,02	22.900,00	21.500,00	22.792,02
1/852000-728300	Altpapierentsorgung	2225	3225	24	13.100,00	12.900,00	9.092,87	13.100,00	12.900,00	9.092,87
1/852000-728400	Entsorgung Bauschutt	2225	3225	24	2.300,00	2.200,00	2.274,97	2.300,00	2.200,00	2.274,97
1/852000-728500	Grünschnitt-Lagerung Kompostierung	2225	3225	24	7.200,00	6.500,00	8.663,55	7.200,00	6.500,00	8.663,55
<b>SU 22 / 32</b>	<b>Summe Aufwendungen / Auszahlungen operative Gebarung</b>				<b>171.000,00</b>	<b>170.100,00</b>	<b>171.261,23</b>	<b>166.800,00</b>	<b>168.100,00</b>	<b>169.195,96</b>
<b>SA 0 / SA 1</b>	<b>(0) Nettoergebnis (21 - 22) / (1) Geldfluss operative Gebarung (31 - 32)</b>				<b>41.600,00</b>	<b>43.500,00</b>	<b>27.923,00</b>	<b>44.600,00</b>	<b>45.500,00</b>	<b>21.361,43</b>
<b>SA01</b>	<b>Saldo (01) Haushaltsrücklagen (230 - 240)</b>				<b>0,00</b>	<b>0,00</b>	<b>0,00</b>	<b>0,00</b>	<b>0,00</b>	<b>0,00</b>
<b>SA00</b>	<b>Saldo (00) Nettoergebnis nach Haushaltsrücklagen (Saldo 0 + Saldo 01)</b>				<b>41.600,00</b>	<b>43.500,00</b>	<b>27.923,00</b>			
<b>Investive Gebarung</b>										
<b>SU 33</b>	<b>Summe Einzahlungen investive Gebarung</b>							<b>0,00</b>	<b>0,00</b>	<b>0,00</b>
1/852000-020000	Ankauf von Maschinen		3414	2 41						193,80
<b>SU 34</b>	<b>Summe Auszahlungen investive Gebarung</b>							<b>0,00</b>	<b>0,00</b>	<b>193,80</b>
<b>SA2</b>	<b>Saldo (2) Geldfluss aus der Investiven Gebarung (33 - 34)</b>							<b>0,00</b>	<b>0,00</b>	<b>-193,80</b>

		MVAG VC QU			Ergebnisvoranschlag			Finanzierungsvoranschlag		
		EH	FH		VA 2026	VA 2025	RA 2024	VA 2026	VA 2025	RA 2024
<b>SA3</b>	<b>Saldo (3) Nettofinanzierungssaldo (Saldo 1 + Saldo 2)</b>							<b>44.600,00</b>	<b>45.500,00</b>	<b>21.167,63</b>
<b>Finanzierungstätigkeit</b>										
<b>SU 35</b>	<b>Summe Einzahlungen aus der Finanzierungstätigkeit</b>							<b>0,00</b>	<b>0,00</b>	<b>0,00</b>
<b>SU 36</b>	<b>Summe Auszahlungen aus der Finanzierungstätigkeit</b>							<b>0,00</b>	<b>0,00</b>	<b>0,00</b>
<b>SA4</b>	<b>Saldo (4) Geldfluss aus der Finanzierungstätigkeit (35 – 36)</b>							<b>0,00</b>	<b>0,00</b>	<b>0,00</b>
<b>SA5</b>	<b>Saldo (5) Geldfluss aus der voranschlagswirksamen Gebarung (Saldo 3 + Saldo 4)</b>							<b>44.600,00</b>	<b>45.500,00</b>	<b>21.167,63</b>
<b>853</b>	<b>Betriebe für die Errichtung und Verwaltung von Wohn- und Ges</b>									
<b>853000</b>	<b>Wohn- und Geschäftsgebäude</b>									
<b>Operative Gebarung</b>										
2/853000+811010	Mieten und Betriebskosten (Gmoabauernladen) 0%	2115	3115	14	2.900,00	2.900,00	2.880,00	2.900,00	2.900,00	2.880,00
2/853000+811020	Verein Klemmbaustein....	2115	3115		1.200,00			1.200,00		
<b>SU 21 / 31</b>	<b>Summe Erträge / Einzahlungen operative Gebarung</b>				<b>4.100,00</b>	<b>2.900,00</b>	<b>2.880,00</b>	<b>4.100,00</b>	<b>2.900,00</b>	<b>2.880,00</b>
1/853000-451000	Beheizung	2221	3221	23		200,00			200,00	325,56
1/853000-600000	Strom	2222	3222	24	100,00	100,00	204,57	100,00	100,00	147,70
1/853000-614000	Instandhaltung Gebäude	2224	3224	24	8.000,00	1.100,00	557,91	8.000,00	1.100,00	557,91
1/853000-670000	Versicherung	2222	3222	24	500,00	1.300,00	252,86	500,00	1.300,00	252,86
1/853000-710000	Öffentliche Abgaben, ohne Gebühren gemäß FAG	2225	3225	24	1.100,00	1.000,00	578,07	1.100,00	1.000,00	578,07
1/853000-711100	Wasser	2225	3225	24	100,00	100,00	105,87	100,00	100,00	105,87
<b>SU 22 / 32</b>	<b>Summe Aufwendungen / Auszahlungen operative Gebarung</b>				<b>9.800,00</b>	<b>3.800,00</b>	<b>1.699,28</b>	<b>9.800,00</b>	<b>3.800,00</b>	<b>1.967,97</b>
<b>SA 0 / SA 1</b>	<b>(0) Nettoergebnis (21 - 22) / (1) Geldfluss operative Gebarung (31 – 32)</b>				<b>-5.700,00</b>	<b>-900,00</b>	<b>1.180,72</b>	<b>-5.700,00</b>	<b>-900,00</b>	<b>912,03</b>
<b>SA01</b>	<b>Saldo (01) Haushaltsrücklagen (230 - 240)</b>				<b>0,00</b>	<b>0,00</b>	<b>0,00</b>	<b>0,00</b>	<b>0,00</b>	<b>0,00</b>
<b>SA00</b>	<b>Saldo (00) Nettoergebnis nach Haushaltsrücklagen (Saldo 0 + Saldo 01)</b>				<b>-5.700,00</b>	<b>-900,00</b>	<b>1.180,72</b>			
<b>Investive Gebarung</b>										
<b>SU 33</b>	<b>Summe Einzahlungen investive Gebarung</b>							<b>0,00</b>	<b>0,00</b>	<b>0,00</b>
<b>SU 34</b>	<b>Summe Auszahlungen investive Gebarung</b>							<b>0,00</b>	<b>0,00</b>	<b>0,00</b>
<b>SA2</b>	<b>Saldo (2) Geldfluss aus der Investiven Gebarung (33 – 34)</b>							<b>0,00</b>	<b>0,00</b>	<b>0,00</b>
<b>SA3</b>	<b>Saldo (3) Nettofinanzierungssaldo (Saldo 1 + Saldo 2)</b>							<b>-5.700,00</b>	<b>-900,00</b>	<b>912,03</b>
<b>Finanzierungstätigkeit</b>										
<b>SU 35</b>	<b>Summe Einzahlungen aus der Finanzierungstätigkeit</b>							<b>0,00</b>	<b>0,00</b>	<b>0,00</b>
<b>SU 36</b>	<b>Summe Auszahlungen aus der Finanzierungstätigkeit</b>							<b>0,00</b>	<b>0,00</b>	<b>0,00</b>
<b>SA4</b>	<b>Saldo (4) Geldfluss aus der Finanzierungstätigkeit (35 – 36)</b>							<b>0,00</b>	<b>0,00</b>	<b>0,00</b>
<b>SA5</b>	<b>Saldo (5) Geldfluss aus der voranschlagswirksamen Gebarung (Saldo 3 + Saldo 4)</b>							<b>-5.700,00</b>	<b>-900,00</b>	<b>912,03</b>

		MVAG VC QU			Ergebnisvoranschlag			Finanzierungsvoranschlag		
		EH	FH		VA 2026	VA 2025	RA 2024	VA 2026	VA 2025	RA 2024
<b>853100</b>	<b>Wohn- und Geschäftsgebäude</b>									
<b>Operative Gebarung</b>										
2/853100+811000	Mieten und Betriebskosten (20 %) (Fa. Kastner)	2115	3115	14	7.000,00	7.000,00	6.930,72	7.000,00	7.000,00	6.930,72
2/853100+811010	Mieten Amtsgebäude	2115	3115	14	20.500,00	21.000,00	16.233,84	20.500,00	21.000,00	16.233,84
<b>SU 21 / 31</b>	<b>Summe Erträge / Einzahlungen operative Gebarung</b>				<b>27.500,00</b>	<b>28.000,00</b>	<b>23.164,56</b>	<b>27.500,00</b>	<b>28.000,00</b>	<b>23.164,56</b>
1/853100-510000	Geldbezüge der Vertragsbediensteten der Verwaltung	2211	3211	20	4.600,00	4.500,00	3.098,54	4.600,00	4.500,00	3.098,54
1/853100-565000	Mehrleistungsvergütungen	2211	3211		100,00	100,00	38,40	100,00	100,00	38,40
1/853100-580000	DGB zum Ausgleichsfond für Familienbeihilfen	2212	3212	20	200,00	200,00	116,04	200,00	200,00	116,04
1/853100-582000	Sonstige Dienstgeberbeiträge zur sozialen Sicherheit	2212	3212	20	1.000,00	1.000,00	664,18	1.000,00	1.000,00	664,18
1/853100-592000	Dotierung von Rückstellungen für Jubiläumszuwendungen	2214			200,00		51,11			
1/853100-614000	Instandhaltung des Amtsgebäudes	2224	3224	24	1.000,00	1.100,00		1.000,00	1.100,00	
1/853100-680000	Planmäßige Abschreibung	2226			100,00	100,00	125,63			
1/853100-710000	Öffentliche Abgaben, ohne Gebühren gemäß FAG	2225	3225	24	100,00	100,00		100,00	100,00	
1/853100-720000	Kostenbeiträge (Kostenersätze) für Leistungen	2225	3225	24	3.000,00	5.200,00	1.655,54	3.000,00	5.200,00	1.655,54
1/853100-724000	Reisegebühren	2225	3225		100,00		13,44	100,00		13,44
1/853100-755000	Transfers an Unternehmen (ohne Finanzunternehmen) und andere	2233	3233	27	4.200,00	4.200,00	4.200,00	4.200,00	4.200,00	4.200,00
<b>SU 22 / 32</b>	<b>Summe Aufwendungen / Auszahlungen operative Gebarung</b>				<b>14.600,00</b>	<b>16.500,00</b>	<b>9.962,88</b>	<b>14.300,00</b>	<b>16.400,00</b>	<b>9.786,14</b>
<b>SA 0 / SA 1</b>	<b>(0) Nettoergebnis (21 - 22) / (1) Geldfluss operative Gebarung (31 – 32)</b>				<b>12.900,00</b>	<b>11.500,00</b>	<b>13.201,68</b>	<b>13.200,00</b>	<b>11.600,00</b>	<b>13.378,42</b>
<b>SA01</b>	<b>Saldo (01) Haushaltsrücklagen (230 - 240)</b>				<b>0,00</b>	<b>0,00</b>	<b>0,00</b>	<b>0,00</b>	<b>0,00</b>	<b>0,00</b>
<b>SA00</b>	<b>Saldo (00) Nettoergebnis nach Haushaltsrücklagen (Saldo 0 + Saldo 01)</b>				<b>12.900,00</b>	<b>11.500,00</b>	<b>13.201,68</b>			
<b>Investive Gebarung</b>										
<b>SU 33</b>	<b>Summe Einzahlungen investive Gebarung</b>							<b>0,00</b>	<b>0,00</b>	<b>0,00</b>
<b>SU 34</b>	<b>Summe Auszahlungen investive Gebarung</b>							<b>0,00</b>	<b>0,00</b>	<b>0,00</b>
<b>SA2</b>	<b>Saldo (2) Geldfluss aus der Investiven Gebarung (33 – 34)</b>							<b>0,00</b>	<b>0,00</b>	<b>0,00</b>
<b>SA3</b>	<b>Saldo (3) Nettofinanzierungssaldo (Saldo 1 + Saldo 2)</b>							<b>13.200,00</b>	<b>11.600,00</b>	<b>13.378,42</b>
<b>Finanzierungstätigkeit</b>										
<b>SU 35</b>	<b>Summe Einzahlungen aus der Finanzierungstätigkeit</b>							<b>0,00</b>	<b>0,00</b>	<b>0,00</b>
<b>SU 36</b>	<b>Summe Auszahlungen aus der Finanzierungstätigkeit</b>							<b>0,00</b>	<b>0,00</b>	<b>0,00</b>
<b>SA4</b>	<b>Saldo (4) Geldfluss aus der Finanzierungstätigkeit (35 – 36)</b>							<b>0,00</b>	<b>0,00</b>	<b>0,00</b>
<b>SA5</b>	<b>Saldo (5) Geldfluss aus der voranschlagswirksamen Gebarung (Saldo 3 + Saldo 4)</b>							<b>13.200,00</b>	<b>11.600,00</b>	<b>13.378,42</b>

		MVAG	VC QU	Ergebnisvoranschlag			Finanzierungsvoranschlag		
		EH	FH	VA 2026	VA 2025	RA 2024	VA 2026	VA 2025	RA 2024
<b>87</b>	<b>Wirtschaftliche Unternehmungen</b>								
<b>875</b>	<b>Straßenverkehrsbetriebe</b>								
<b>875000</b>	<b>Straßenverkehrsbetriebe</b>								
<b>Operative Gebarung</b>									
<b>SU 21 / 31</b>	<b>Summe Erträge / Einzahlungen operative Gebarung</b>			<b>0,00</b>	<b>0,00</b>	<b>0,00</b>	<b>0,00</b>	<b>0,00</b>	<b>0,00</b>
1/875000-720001	Kostenbeiträge (Kostenersätze) für Leistungen Festibus	2225	3225	500,00	500,00	433,01	500,00	500,00	433,01
<b>SU 22 / 32</b>	<b>Summe Aufwendungen / Auszahlungen operative Gebarung</b>			<b>500,00</b>	<b>500,00</b>	<b>433,01</b>	<b>500,00</b>	<b>500,00</b>	<b>433,01</b>
<b>SA 0 / SA 1</b>	<b>(0) Nettoergebnis (21 - 22) / (1) Geldfluss operative Gebarung (31 - 32)</b>			<b>-500,00</b>	<b>-500,00</b>	<b>-433,01</b>	<b>-500,00</b>	<b>-500,00</b>	<b>-433,01</b>
<b>SA01</b>	<b>Saldo (01) Haushaltsrücklagen (230 - 240)</b>			<b>0,00</b>	<b>0,00</b>	<b>0,00</b>	<b>0,00</b>	<b>0,00</b>	<b>0,00</b>
<b>SA00</b>	<b>Saldo (00) Nettoergebnis nach Haushaltsrücklagen (Saldo 0 + Saldo 01)</b>			<b>-500,00</b>	<b>-500,00</b>	<b>-433,01</b>			
<b>Investive Gebarung</b>									
<b>SU 33</b>	<b>Summe Einzahlungen investive Gebarung</b>						<b>0,00</b>	<b>0,00</b>	<b>0,00</b>
<b>SU 34</b>	<b>Summe Auszahlungen investive Gebarung</b>						<b>0,00</b>	<b>0,00</b>	<b>0,00</b>
<b>SA2</b>	<b>Saldo (2) Geldfluss aus der Investiven Gebarung (33 - 34)</b>						<b>0,00</b>	<b>0,00</b>	<b>0,00</b>
<b>SA3</b>	<b>Saldo (3) Nettofinanzierungssaldo (Saldo 1 + Saldo 2)</b>						<b>-500,00</b>	<b>-500,00</b>	<b>-433,01</b>
<b>Finanzierungstätigkeit</b>									
<b>SU 35</b>	<b>Summe Einzahlungen aus der Finanzierungstätigkeit</b>						<b>0,00</b>	<b>0,00</b>	<b>0,00</b>
<b>SU 36</b>	<b>Summe Auszahlungen aus der Finanzierungstätigkeit</b>						<b>0,00</b>	<b>0,00</b>	<b>0,00</b>
<b>SA4</b>	<b>Saldo (4) Geldfluss aus der Finanzierungstätigkeit (35 - 36)</b>						<b>0,00</b>	<b>0,00</b>	<b>0,00</b>
<b>SA5</b>	<b>Saldo (5) Geldfluss aus der voranschlagswirksamen Gebarung (Saldo 3 + Saldo 4)</b>						<b>-500,00</b>	<b>-500,00</b>	<b>-433,01</b>
<b>89</b>	<b>Wirtschaftliche Unternehmungen (Fortsetzung)</b>								
<b>894</b>	<b>Stadthallen, Kongresshäuser</b>								
<b>894000</b>	<b>Gemeindezentrum</b>								
<b>Operative Gebarung</b>									
<b>SU 21 / 31</b>	<b>Summe Erträge / Einzahlungen operative Gebarung</b>			<b>0,00</b>	<b>0,00</b>	<b>0,00</b>	<b>0,00</b>	<b>0,00</b>	<b>0,00</b>
<b>SU 22 / 32</b>	<b>Summe Aufwendungen / Auszahlungen operative Gebarung</b>			<b>0,00</b>	<b>0,00</b>	<b>0,00</b>	<b>0,00</b>	<b>0,00</b>	<b>0,00</b>
<b>SA 0 / SA 1</b>	<b>(0) Nettoergebnis (21 - 22) / (1) Geldfluss operative Gebarung (31 - 32)</b>			<b>0,00</b>	<b>0,00</b>	<b>0,00</b>	<b>0,00</b>	<b>0,00</b>	<b>0,00</b>
<b>SA01</b>	<b>Saldo (01) Haushaltsrücklagen (230 - 240)</b>			<b>0,00</b>	<b>0,00</b>	<b>0,00</b>	<b>0,00</b>	<b>0,00</b>	<b>0,00</b>
<b>SA00</b>	<b>Saldo (00) Nettoergebnis nach Haushaltsrücklagen (Saldo 0 + Saldo 01)</b>			<b>0,00</b>	<b>0,00</b>	<b>0,00</b>			
<b>Investive Gebarung</b>									
<b>SU 33</b>	<b>Summe Einzahlungen investive Gebarung</b>						<b>0,00</b>	<b>0,00</b>	<b>0,00</b>
5/894000-010000	Gebäude und Bauten	3413	1 40				30.000,00	57.800,00	19.909,35
<b>SU 34</b>	<b>Summe Auszahlungen investive Gebarung</b>						<b>30.000,00</b>	<b>57.800,00</b>	<b>19.909,35</b>
<b>SA2</b>	<b>Saldo (2) Geldfluss aus der Investiven Gebarung (33 - 34)</b>						<b>-30.000,00</b>	<b>-57.800,00</b>	<b>-19.909,35</b>

		MVAG VC QU		Ergebnisvoranschlag			Finanzierungsvoranschlag		
		EH	FH	VA 2026	VA 2025	RA 2024	VA 2026	VA 2025	RA 2024
SA3	Saldo (3) Nettofinanzierungssaldo (Saldo 1 + Saldo 2)						-30.000,00	-57.800,00	-19.909,35
<b>Finanzierungstätigkeit</b>									
SU 35	Summe Einzahlungen aus der Finanzierungstätigkeit						0,00	0,00	0,00
SU 36	Summe Auszahlungen aus der Finanzierungstätigkeit						0,00	0,00	0,00
SA4	Saldo (4) Geldfluss aus der Finanzierungstätigkeit (35 – 36)						0,00	0,00	0,00
SA5	Saldo (5) Geldfluss aus der voranschlagswirksamen Gebarung (Saldo 3 + Saldo 4)						-30.000,00	-57.800,00	-19.909,35

		MVAG			VC QU	Ergebnisvoranschlag			Finanzierungsvoranschlag		
		EH	FH		VA 2026	VA 2025	RA 2024	VA 2026	VA 2025	RA 2024	
9 Finanzwirtschaft											
90	Gesonderte Verwaltung										
900	Gesonderte Verwaltung										
900000	Finanzabteilung u. Finanzverwaltung										
Operative Gebarung											
2/900000+828000	Umsatzsteuer (refundierte)	2116	3116	18	20.500,00	20.000,00	35.003,06	20.500,00	20.000,00	35.003,06	
2/900000+868000	Nicht behobener Pachtschilling	2124	3124	16	2.000,00	1.100,00	1.950,00	2.000,00	1.100,00	1.950,00	
SU 21 / 31	Summe Erträge / Einzahlungen operative Gebarung				22.500,00	21.100,00	36.953,06	22.500,00	21.100,00	36.953,06	
SU 22 / 32	Summe Aufwendungen / Auszahlungen operative Gebarung				0,00	0,00	0,00	0,00	0,00	0,00	
SA 0 / SA 1	(0) Nettoergebnis (21 - 22) / (1) Geldfluss operative Gebarung (31 – 32)				22.500,00	21.100,00	36.953,06	22.500,00	21.100,00	36.953,06	
SA01	Saldo (01) Haushaltsrücklagen (230 - 240)				0,00	0,00	0,00	0,00	0,00	0,00	
SA00	Saldo (00) Nettoergebnis nach Haushaltsrücklagen (Saldo 0 + Saldo 01)				22.500,00	21.100,00	36.953,06				
Investive Gebarung											
SU 33	Summe Einzahlungen investive Gebarung							0,00	0,00	0,00	
SU 34	Summe Auszahlungen investive Gebarung							0,00	0,00	0,00	
SA2	Saldo (2) Geldfluss aus der Investiven Gebarung (33 – 34)							0,00	0,00	0,00	
SA3	Saldo (3) Nettofinanzierungssaldo (Saldo 1 + Saldo 2)							22.500,00	21.100,00	36.953,06	
Finanzierungstätigkeit											
SU 35	Summe Einzahlungen aus der Finanzierungstätigkeit							0,00	0,00	0,00	
SU 36	Summe Auszahlungen aus der Finanzierungstätigkeit							0,00	0,00	0,00	
SA4	Saldo (4) Geldfluss aus der Finanzierungstätigkeit (35 – 36)							0,00	0,00	0,00	
SA5	Saldo (5) Geldfluss aus der voranschlagswirksamen Gebarung (Saldo 3 + Saldo 4)							22.500,00	21.100,00	36.953,06	
91	Kapitalvermögen und Stiftungen ohne eigene Rechtspersönlichkeit										
910	Geldverkehr										
910000	Geldverkehr										
Operative Gebarung											
2/910000+823000	Zinsen der Giro- und Sparkonten	2131	3131	14	100,00	100,00	89,33	100,00	100,00	89,33	
SU 21 / 31	Summe Erträge / Einzahlungen operative Gebarung				100,00	100,00	89,33	100,00	100,00	89,33	
1/910000-650000	Zinsen für Kassenkredit	2241	3241	25	3.500,00	10.000,00	20.101,42	3.500,00	10.000,00	20.101,42	
1/910000-659000	Geldverkehrsspesen	2244	3244	24	1.500,00	3.300,00	3.558,35	1.500,00	3.300,00	3.558,35	
1/910000-710000	Öffentliche Abgaben (Ausgaben),	2225	3225	24	100,00		163,08	100,00		221,65	
1/910000-729000	Kapitalertragssteuer	2225	3225	24	100,00	100,00	22,35	100,00	100,00	22,35	
SU 22 / 32	Summe Aufwendungen / Auszahlungen operative Gebarung				5.200,00	13.400,00	23.845,20	5.200,00	13.400,00	23.903,77	
SA 0 / SA 1	(0) Nettoergebnis (21 - 22) / (1) Geldfluss operative Gebarung (31 – 32)				-5.100,00	-13.300,00	-23.755,87	-5.100,00	-13.300,00	-23.814,44	

		MVAG	VC QU	Ergebnisvoranschlag			Finanzierungsvoranschlag		
		EH	FH	VA 2026	VA 2025	RA 2024	VA 2026	VA 2025	RA 2024
SA01	Saldo (01) Haushaltsrücklagen (230 - 240)			0,00	0,00	0,00	0,00	0,00	0,00
SA00	Saldo (00) Nettoergebnis nach Haushaltsrücklagen (Saldo 0 + Saldo 01)			-5.100,00	-13.300,00	-23.755,87			
<b>Investive Gebarung</b>									
SU 33	Summe Einzahlungen investive Gebarung						0,00	0,00	0,00
SU 34	Summe Auszahlungen investive Gebarung						0,00	0,00	0,00
SA2	Saldo (2) Geldfluss aus der Investiven Gebarung (33 – 34)						0,00	0,00	0,00
SA3	Saldo (3) Nettofinanzierungssaldo (Saldo 1 + Saldo 2)						-5.100,00	-13.300,00	-23.814,44
<b>Finanzierungstätigkeit</b>									
SU 35	Summe Einzahlungen aus der Finanzierungstätigkeit						0,00	0,00	0,00
SU 36	Summe Auszahlungen aus der Finanzierungstätigkeit						0,00	0,00	0,00
SA4	Saldo (4) Geldfluss aus der Finanzierungstätigkeit (35 – 36)						0,00	0,00	0,00
SA5	Saldo (5) Geldfluss aus der voranschlagswirksamen Gebarung (Saldo 3 + Saldo 4)						-5.100,00	-13.300,00	-23.814,44
912	Rücklagen (soweit nicht aufteilbar)								
912000	Rücklagen								
<b>Operative Gebarung</b>									
SU 21 / 31	Summe Erträge / Einzahlungen operative Gebarung			0,00	0,00	0,00	0,00	0,00	0,00
SU 22 / 32	Summe Aufwendungen / Auszahlungen operative Gebarung			0,00	0,00	0,00	0,00	0,00	0,00
SA 0 / SA 1	(0) Nettoergebnis (21 - 22) / (1) Geldfluss operative Gebarung (31 – 32)			0,00	0,00	0,00	0,00	0,00	0,00
2/912000+895001	Entnahmen von allgemeinen Haushaltsrücklagen	2301			11.700,00	200.000,00			
1/912000-795001	Zuweisung an allgemeine Haushaltsrücklagen	2401				17.205,82			
SA01	Saldo (01) Haushaltsrücklagen (230 - 240)			0,00	11.700,00	182.794,18	0,00	0,00	0,00
SA00	Saldo (00) Nettoergebnis nach Haushaltsrücklagen (Saldo 0 + Saldo 01)			0,00	11.700,00	182.794,18			
<b>Investive Gebarung</b>									
SU 33	Summe Einzahlungen investive Gebarung						0,00	0,00	0,00
SU 34	Summe Auszahlungen investive Gebarung						0,00	0,00	0,00
SA2	Saldo (2) Geldfluss aus der Investiven Gebarung (33 – 34)						0,00	0,00	0,00
SA3	Saldo (3) Nettofinanzierungssaldo (Saldo 1 + Saldo 2)						0,00	0,00	0,00
<b>Finanzierungstätigkeit</b>									
SU 35	Summe Einzahlungen aus der Finanzierungstätigkeit						0,00	0,00	0,00
SU 36	Summe Auszahlungen aus der Finanzierungstätigkeit						0,00	0,00	0,00
SA4	Saldo (4) Geldfluss aus der Finanzierungstätigkeit (35 – 36)						0,00	0,00	0,00
SA5	Saldo (5) Geldfluss aus der voranschlagswirksamen Gebarung (Saldo 3 + Saldo 4)						0,00	0,00	0,00

		MVAG VC QU			Ergebnisvoranschlag			Finanzierungsvoranschlag		
		EH	FH		VA 2026	VA 2025	RA 2024	VA 2026	VA 2025	RA 2024
<b>92</b>	<b>Öffentliche Abgaben</b>									
<b>920</b>	<b>Ausschließliche Gemeindeabgaben</b>									
<b>920000</b>	<b>Ausschließliche Gemeindeabgaben</b>									
<b>Operative Gebarung</b>										
2/920000+816000	Nö. Seuchenvorsorgeabgabe Gemeindeanteil	2114	3114	13	600,00	600,00	693,25	600,00	600,00	693,25
2/920000+830000	Grundsteuer A	2111	3111	10	20.700,00	20.800,00	20.982,58	23.000,00	20.300,00	19.549,33
2/920000+831000	Grundsteuer B	2111	3111	10	85.700,00	85.800,00	94.002,19	86.000,00	84.500,00	84.656,99
2/920000+833100	Kommunalsteuer	2111	3111	10	45.000,00	41.000,00	52.676,66	50.000,00	41.000,00	52.892,87
2/920000+838000	Hundeabgabe	2111	3111	10	6.400,00	6.500,00	6.106,50	6.300,00	6.500,00	5.872,14
2/920000+841000	Gebrauchsabgabe	2111	3111	10	45.000,00	45.800,00	41.728,87	50.000,00	41.400,00	49.024,69
2/920000+849000	Nebenansprüche und Mahngebühren	2111	3111	10	100,00	100,00	239,12	100,00	100,00	336,98
2/920000+850000	Aufschließungsbeiträge	2111	3111	10	150.000,00	160.000,00	207.915,61	150.000,00	160.000,00	246.212,83
2/920000+856000	Verwaltungsabgaben	2111	3111	10	7.400,00	6.900,00	8.109,40	7.400,00	6.800,00	7.800,90
<b>SU 21 / 31</b>	<b>Summe Erträge / Einzahlungen operative Gebarung</b>				<b>360.900,00</b>	<b>367.500,00</b>	<b>432.454,18</b>	<b>373.400,00</b>	<b>361.200,00</b>	<b>467.039,98</b>
<b>SU 22 / 32</b>	<b>Summe Aufwendungen / Auszahlungen operative Gebarung</b>				<b>0,00</b>	<b>0,00</b>	<b>0,00</b>	<b>0,00</b>	<b>0,00</b>	<b>0,00</b>
<b>SA 0 / SA 1</b>	<b>(0) Nettoergebnis (21 - 22) / (1) Geldfluss operative Gebarung (31 – 32)</b>				<b>360.900,00</b>	<b>367.500,00</b>	<b>432.454,18</b>	<b>373.400,00</b>	<b>361.200,00</b>	<b>467.039,98</b>
<b>SA01</b>	<b>Saldo (01) Haushaltsrücklagen (230 - 240)</b>				<b>0,00</b>	<b>0,00</b>	<b>0,00</b>	<b>0,00</b>	<b>0,00</b>	<b>0,00</b>
<b>SA00</b>	<b>Saldo (00) Nettoergebnis nach Haushaltsrücklagen (Saldo 0 + Saldo 01)</b>				<b>360.900,00</b>	<b>367.500,00</b>	<b>432.454,18</b>			
<b>Investive Gebarung</b>										
<b>SU 33</b>	<b>Summe Einzahlungen investive Gebarung</b>							<b>0,00</b>	<b>0,00</b>	<b>0,00</b>
<b>SU 34</b>	<b>Summe Auszahlungen investive Gebarung</b>							<b>0,00</b>	<b>0,00</b>	<b>0,00</b>
<b>SA2</b>	<b>Saldo (2) Geldfluss aus der Investiven Gebarung (33 – 34)</b>							<b>0,00</b>	<b>0,00</b>	<b>0,00</b>
<b>SA3</b>	<b>Saldo (3) Nettofinanzierungssaldo (Saldo 1 + Saldo 2)</b>							<b>373.400,00</b>	<b>361.200,00</b>	<b>467.039,98</b>
<b>Finanzierungstätigkeit</b>										
<b>SU 35</b>	<b>Summe Einzahlungen aus der Finanzierungstätigkeit</b>							<b>0,00</b>	<b>0,00</b>	<b>0,00</b>
<b>SU 36</b>	<b>Summe Auszahlungen aus der Finanzierungstätigkeit</b>							<b>0,00</b>	<b>0,00</b>	<b>0,00</b>
<b>SA4</b>	<b>Saldo (4) Geldfluss aus der Finanzierungstätigkeit (35 – 36)</b>							<b>0,00</b>	<b>0,00</b>	<b>0,00</b>
<b>SA5</b>	<b>Saldo (5) Geldfluss aus der voranschlagswirksamen Gebarung (Saldo 3 + Saldo 4)</b>							<b>373.400,00</b>	<b>361.200,00</b>	<b>467.039,98</b>
<b>921</b>	<b>Zwischen Ländern und Gemeinden geteilte Abgaben</b>									
<b>921000</b>	<b>Zwischen Ländern und Gemeinden geteilte Abgaben</b>									
<b>Operative Gebarung</b>										
2/921000+834000	Interessentenbeitrag Anteil Gemeinde	2111	3111	10	300,00	200,00	852,50	300,00	200,00	852,50
2/921000+861000	Transfers von Ländern, Landesfonds und Landeskammern	2121	3121	15	8.000,00	1.000,00	8.852,04	8.000,00	1.000,00	8.852,04
<b>SU 21 / 31</b>	<b>Summe Erträge / Einzahlungen operative Gebarung</b>				<b>8.300,00</b>	<b>1.200,00</b>	<b>9.704,54</b>	<b>8.300,00</b>	<b>1.200,00</b>	<b>9.704,54</b>



MVAG				VC QU	Ergebnisvoranschlag			Finanzierungsvoranschlag		
EH				FH	VA 2026	VA 2025	RA 2024	VA 2026	VA 2025	RA 2024
SU 22 / 32	Summe Aufwendungen / Auszahlungen operative Gebarung				0,00	0,00	0,00	0,00	0,00	0,00
SA 0 / SA 1	(0) Nettoergebnis (21 - 22) / (1) Geldfluss operative Gebarung (31 – 32)				8.300,00	1.200,00	9.704,54	8.300,00	1.200,00	9.704,54
SA01	Saldo (01) Haushaltsrücklagen (230 - 240)				0,00	0,00	0,00	0,00	0,00	0,00
SA00	Saldo (00) Nettoergebnis nach Haushaltsrücklagen (Saldo 0 + Saldo 01)				8.300,00	1.200,00	9.704,54			
Investive Gebarung										
SU 33	Summe Einzahlungen investive Gebarung							0,00	0,00	0,00
SU 34	Summe Auszahlungen investive Gebarung							0,00	0,00	0,00
SA2	Saldo (2) Geldfluss aus der Investiven Gebarung (33 – 34)							0,00	0,00	0,00
SA3	Saldo (3) Nettofinanzierungssaldo (Saldo 1 + Saldo 2)							8.300,00	1.200,00	9.704,54
Finanzierungstätigkeit										
SU 35	Summe Einzahlungen aus der Finanzierungstätigkeit							0,00	0,00	0,00
SU 36	Summe Auszahlungen aus der Finanzierungstätigkeit							0,00	0,00	0,00
SA4	Saldo (4) Geldfluss aus der Finanzierungstätigkeit (35 – 36)							0,00	0,00	0,00
SA5	Saldo (5) Geldfluss aus der voranschlagswirksamen Gebarung (Saldo 3 + Saldo 4)							8.300,00	1.200,00	9.704,54
925	Ertragsanteile an gemeinschaftlichen Bundesabgaben									
925000	Ertragsanteile									
Operative Gebarung										
2/925000+859400	Abgabenertragsanteil n.Bev. Schlüssel (inkl.KEST)	2112	3112	11	1.806.000,00	1.712.000,00	1.720.710,92	1.806.000,00	1.712.000,00	1.720.710,92
SU 21 / 31	Summe Erträge / Einzahlungen operative Gebarung				1.806.000,00	1.712.000,00	1.720.710,92	1.806.000,00	1.712.000,00	1.720.710,92
SU 22 / 32	Summe Aufwendungen / Auszahlungen operative Gebarung				0,00	0,00	0,00	0,00	0,00	0,00
SA 0 / SA 1	(0) Nettoergebnis (21 - 22) / (1) Geldfluss operative Gebarung (31 – 32)				1.806.000,00	1.712.000,00	1.720.710,92	1.806.000,00	1.712.000,00	1.720.710,92
SA01	Saldo (01) Haushaltsrücklagen (230 - 240)				0,00	0,00	0,00	0,00	0,00	0,00
SA00	Saldo (00) Nettoergebnis nach Haushaltsrücklagen (Saldo 0 + Saldo 01)				1.806.000,00	1.712.000,00	1.720.710,92			
Investive Gebarung										
SU 33	Summe Einzahlungen investive Gebarung							0,00	0,00	0,00
SU 34	Summe Auszahlungen investive Gebarung							0,00	0,00	0,00
SA2	Saldo (2) Geldfluss aus der Investiven Gebarung (33 – 34)							0,00	0,00	0,00
SA3	Saldo (3) Nettofinanzierungssaldo (Saldo 1 + Saldo 2)							1.806.000,00	1.712.000,00	1.720.710,92
Finanzierungstätigkeit										
SU 35	Summe Einzahlungen aus der Finanzierungstätigkeit							0,00	0,00	0,00
SU 36	Summe Auszahlungen aus der Finanzierungstätigkeit							0,00	0,00	0,00
SA4	Saldo (4) Geldfluss aus der Finanzierungstätigkeit (35 – 36)							0,00	0,00	0,00
SA5	Saldo (5) Geldfluss aus der voranschlagswirksamen Gebarung (Saldo 3 + Saldo 4)							1.806.000,00	1.712.000,00	1.720.710,92

		MVAG VC QU			Ergebnisvoranschlag			Finanzierungsvoranschlag		
		EH	FH		VA 2026	VA 2025	RA 2024	VA 2026	VA 2025	RA 2024
<b>94</b>	<b>Finanzzuweisungen und Zuschüsse</b>									
<b>940</b>	<b>Bedarfszuweisungen</b>									
<b>940000</b>	<b>Finanzzuweisungen u. Zuschüsse</b>									
<b>Operative Gebarung</b>										
2/940000+861000	Laufende Transferzahlungen BZ I	2121	3121	15	217.600,00	235.400,00	295.674,88	217.600,00	235.400,00	295.674,88
2/940000+871100	Kapitaltransfers aus Gemeinde-Bedarfszuweisungsmittel BZ II	2121	3121	33	87.200,00		52.000,00	87.200,00		52.000,00
<b>SU 21 / 31</b>	<b>Summe Erträge / Einzahlungen operative Gebarung</b>				<b>304.800,00</b>	<b>235.400,00</b>	<b>347.674,88</b>	<b>304.800,00</b>	<b>235.400,00</b>	<b>347.674,88</b>
<b>SU 22 / 32</b>	<b>Summe Aufwendungen / Auszahlungen operative Gebarung</b>				<b>0,00</b>	<b>0,00</b>	<b>0,00</b>	<b>0,00</b>	<b>0,00</b>	<b>0,00</b>
<b>SA 0 / SA 1</b>	<b>(0) Nettoergebnis (21 - 22) / (1) Geldfluss operative Gebarung (31 – 32)</b>				<b>304.800,00</b>	<b>235.400,00</b>	<b>347.674,88</b>	<b>304.800,00</b>	<b>235.400,00</b>	<b>347.674,88</b>
<b>SA01</b>	<b>Saldo (01) Haushaltsrücklagen (230 - 240)</b>				<b>0,00</b>	<b>0,00</b>	<b>0,00</b>	<b>0,00</b>	<b>0,00</b>	<b>0,00</b>
<b>SA00</b>	<b>Saldo (00) Nettoergebnis nach Haushaltsrücklagen (Saldo 0 + Saldo 01)</b>				<b>304.800,00</b>	<b>235.400,00</b>	<b>347.674,88</b>			
<b>Investive Gebarung</b>										
<b>SU 33</b>	<b>Summe Einzahlungen investive Gebarung</b>							<b>0,00</b>	<b>0,00</b>	<b>0,00</b>
<b>SU 34</b>	<b>Summe Auszahlungen investive Gebarung</b>							<b>0,00</b>	<b>0,00</b>	<b>0,00</b>
<b>SA2</b>	<b>Saldo (2) Geldfluss aus der Investiven Gebarung (33 – 34)</b>							<b>0,00</b>	<b>0,00</b>	<b>0,00</b>
<b>SA3</b>	<b>Saldo (3) Nettofinanzierungssaldo (Saldo 1 + Saldo 2)</b>							<b>304.800,00</b>	<b>235.400,00</b>	<b>347.674,88</b>
<b>Finanzierungstätigkeit</b>										
<b>SU 35</b>	<b>Summe Einzahlungen aus der Finanzierungstätigkeit</b>							<b>0,00</b>	<b>0,00</b>	<b>0,00</b>
<b>SU 36</b>	<b>Summe Auszahlungen aus der Finanzierungstätigkeit</b>							<b>0,00</b>	<b>0,00</b>	<b>0,00</b>
<b>SA4</b>	<b>Saldo (4) Geldfluss aus der Finanzierungstätigkeit (35 – 36)</b>							<b>0,00</b>	<b>0,00</b>	<b>0,00</b>
<b>SA5</b>	<b>Saldo (5) Geldfluss aus der voranschlagswirksamen Gebarung (Saldo 3 + Saldo 4)</b>							<b>304.800,00</b>	<b>235.400,00</b>	<b>347.674,88</b>
<b>941</b>	<b>Sonstige Finanzzuweisungen nach dem FAG</b>									
<b>941000</b>	<b>Finanzzuweisungen nach dem FAG</b>									
<b>Operative Gebarung</b>										
2/941000+860000	Finanzzuweisungen des Bundes	2121	3121	15	15.500,00	15.300,00	15.391,00	15.500,00	15.300,00	15.391,00
2/941000+860100	Transfers von Bund, Bundesfonds und Bundeskammern	2121	3121			46.200,00			46.200,00	
<b>SU 21 / 31</b>	<b>Summe Erträge / Einzahlungen operative Gebarung</b>				<b>15.500,00</b>	<b>61.500,00</b>	<b>15.391,00</b>	<b>15.500,00</b>	<b>61.500,00</b>	<b>15.391,00</b>
<b>SU 22 / 32</b>	<b>Summe Aufwendungen / Auszahlungen operative Gebarung</b>				<b>0,00</b>	<b>0,00</b>	<b>0,00</b>	<b>0,00</b>	<b>0,00</b>	<b>0,00</b>
<b>SA 0 / SA 1</b>	<b>(0) Nettoergebnis (21 - 22) / (1) Geldfluss operative Gebarung (31 – 32)</b>				<b>15.500,00</b>	<b>61.500,00</b>	<b>15.391,00</b>	<b>15.500,00</b>	<b>61.500,00</b>	<b>15.391,00</b>
<b>SA01</b>	<b>Saldo (01) Haushaltsrücklagen (230 - 240)</b>				<b>0,00</b>	<b>0,00</b>	<b>0,00</b>	<b>0,00</b>	<b>0,00</b>	<b>0,00</b>
<b>SA00</b>	<b>Saldo (00) Nettoergebnis nach Haushaltsrücklagen (Saldo 0 + Saldo 01)</b>				<b>15.500,00</b>	<b>61.500,00</b>	<b>15.391,00</b>			
<b>Investive Gebarung</b>										
<b>SU 33</b>	<b>Summe Einzahlungen investive Gebarung</b>							<b>0,00</b>	<b>0,00</b>	<b>0,00</b>
<b>SU 34</b>	<b>Summe Auszahlungen investive Gebarung</b>							<b>0,00</b>	<b>0,00</b>	<b>0,00</b>

		MVAG VC QU			Ergebnisvoranschlag			Finanzierungsvoranschlag		
		EH	FH		VA 2026	VA 2025	RA 2024	VA 2026	VA 2025	RA 2024
SA2	Saldo (2) Geldfluss aus der Investiven Gebarung (33 – 34)							0,00	0,00	0,00
SA3	Saldo (3) Nettofinanzierungssaldo (Saldo 1 + Saldo 2)							15.500,00	61.500,00	15.391,00
<b>Finanzierungstätigkeit</b>										
SU 35	Summe Einzahlungen aus der Finanzierungstätigkeit							0,00	0,00	0,00
SU 36	Summe Auszahlungen aus der Finanzierungstätigkeit							0,00	0,00	0,00
SA4	Saldo (4) Geldfluss aus der Finanzierungstätigkeit (35 – 36)							0,00	0,00	0,00
SA5	Saldo (5) Geldfluss aus der voranschlagswirksamen Gebarung (Saldo 3 + Saldo 4)							15.500,00	61.500,00	15.391,00
<b>944 Zuschüsse nach dem Katastrophenfondsgesetz</b>										
<b>944000 Zuschüsse nach dem Katastr.Fondsgesetz</b>										
<b>Operative Gebarung</b>										
2/944000+860000	Katastrophenschäden - Wiederherstellung	2121	3121	15	500,00	500,00	9.553,50	500,00	500,00	9.553,50
SU 21 / 31	Summe Erträge / Einzahlungen operative Gebarung				500,00	500,00	9.553,50	500,00	500,00	9.553,50
SU 22 / 32	Summe Aufwendungen / Auszahlungen operative Gebarung				0,00	0,00	0,00	0,00	0,00	0,00
SA 0 / SA 1	(0) Nettoergebnis (21 - 22) / (1) Geldfluss operative Gebarung (31 – 32)				500,00	500,00	9.553,50	500,00	500,00	9.553,50
SA01	Saldo (01) Haushaltsrücklagen (230 - 240)				0,00	0,00	0,00	0,00	0,00	0,00
SA00	Saldo (00) Nettoergebnis nach Haushaltsrücklagen (Saldo 0 + Saldo 01)				500,00	500,00	9.553,50			
<b>Investive Gebarung</b>										
SU 33	Summe Einzahlungen investive Gebarung							0,00	0,00	0,00
SU 34	Summe Auszahlungen investive Gebarung							0,00	0,00	0,00
SA2	Saldo (2) Geldfluss aus der Investiven Gebarung (33 – 34)							0,00	0,00	0,00
SA3	Saldo (3) Nettofinanzierungssaldo (Saldo 1 + Saldo 2)							500,00	500,00	9.553,50
<b>Finanzierungstätigkeit</b>										
SU 35	Summe Einzahlungen aus der Finanzierungstätigkeit							0,00	0,00	0,00
SU 36	Summe Auszahlungen aus der Finanzierungstätigkeit							0,00	0,00	0,00
SA4	Saldo (4) Geldfluss aus der Finanzierungstätigkeit (35 – 36)							0,00	0,00	0,00
SA5	Saldo (5) Geldfluss aus der voranschlagswirksamen Gebarung (Saldo 3 + Saldo 4)							500,00	500,00	9.553,50
<b>945 Sonstige Zuschüsse des Bundes</b>										
<b>945000 Sonstige Zuschüsse des Bundes</b>										
<b>Operative Gebarung</b>										
2/945000+860000	Transfers von Bund, Bundesfonds und Bundeskammern	2121	3121			8.500,00			8.500,00	
SU 21 / 31	Summe Erträge / Einzahlungen operative Gebarung				0,00	8.500,00	0,00	0,00	8.500,00	0,00
SU 22 / 32	Summe Aufwendungen / Auszahlungen operative Gebarung				0,00	0,00	0,00	0,00	0,00	0,00
SA 0 / SA 1	(0) Nettoergebnis (21 - 22) / (1) Geldfluss operative Gebarung (31 – 32)				0,00	8.500,00	0,00	0,00	8.500,00	0,00
SA01	Saldo (01) Haushaltsrücklagen (230 - 240)				0,00	0,00	0,00	0,00	0,00	0,00

		MVAG	VC QU	Ergebnisvoranschlag			Finanzierungsvoranschlag		
		EH	FH	VA 2026	VA 2025	RA 2024	VA 2026	VA 2025	RA 2024
SA00	Saldo (00) Nettoergebnis nach Haushaltsrücklagen (Saldo 0 + Saldo 01)			0,00	8.500,00	0,00			
<b>Investive Gebarung</b>									
SU 33	Summe Einzahlungen investive Gebarung						0,00	0,00	0,00
SU 34	Summe Auszahlungen investive Gebarung						0,00	0,00	0,00
SA2	Saldo (2) Geldfluss aus der Investiven Gebarung (33 – 34)						0,00	0,00	0,00
SA3	Saldo (3) Nettofinanzierungssaldo (Saldo 1 + Saldo 2)						0,00	8.500,00	0,00
<b>Finanzierungstätigkeit</b>									
SU 35	Summe Einzahlungen aus der Finanzierungstätigkeit						0,00	0,00	0,00
SU 36	Summe Auszahlungen aus der Finanzierungstätigkeit						0,00	0,00	0,00
SA4	Saldo (4) Geldfluss aus der Finanzierungstätigkeit (35 – 36)						0,00	0,00	0,00
SA5	Saldo (5) Geldfluss aus der voranschlagswirksamen Gebarung (Saldo 3 + Saldo 4)						0,00	8.500,00	0,00
946	Zuschüsse nach landesgesetzlichen Bestimmungen								
946000	Zuschüsse nach landesges.Bestimmungen								
<b>Operative Gebarung</b>									
2/946000+861000	Transfers von Ländern, Landesfonds und Landesammern	2121	3121			13.743,04			13.743,04
SU 21 / 31	Summe Erträge / Einzahlungen operative Gebarung			0,00	0,00	13.743,04	0,00	0,00	13.743,04
SU 22 / 32	Summe Aufwendungen / Auszahlungen operative Gebarung			0,00	0,00	0,00	0,00	0,00	0,00
SA 0 / SA 1	(0) Nettoergebnis (21 - 22) / (1) Geldfluss operative Gebarung (31 – 32)			0,00	0,00	13.743,04	0,00	0,00	13.743,04
SA01	Saldo (01) Haushaltsrücklagen (230 - 240)			0,00	0,00	0,00	0,00	0,00	0,00
SA00	Saldo (00) Nettoergebnis nach Haushaltsrücklagen (Saldo 0 + Saldo 01)			0,00	0,00	13.743,04			
<b>Investive Gebarung</b>									
SU 33	Summe Einzahlungen investive Gebarung						0,00	0,00	0,00
SU 34	Summe Auszahlungen investive Gebarung						0,00	0,00	0,00
SA2	Saldo (2) Geldfluss aus der Investiven Gebarung (33 – 34)						0,00	0,00	0,00
SA3	Saldo (3) Nettofinanzierungssaldo (Saldo 1 + Saldo 2)						0,00	0,00	13.743,04
<b>Finanzierungstätigkeit</b>									
SU 35	Summe Einzahlungen aus der Finanzierungstätigkeit						0,00	0,00	0,00
SU 36	Summe Auszahlungen aus der Finanzierungstätigkeit						0,00	0,00	0,00
SA4	Saldo (4) Geldfluss aus der Finanzierungstätigkeit (35 – 36)						0,00	0,00	0,00
SA5	Saldo (5) Geldfluss aus der voranschlagswirksamen Gebarung (Saldo 3 + Saldo 4)						0,00	0,00	13.743,04

		MVAG	VC QU	Ergebnisvoranschlag			Finanzierungsvoranschlag		
		EH	FH	VA 2026	VA 2025	RA 2024	VA 2026	VA 2025	RA 2024
<b>98</b>	<b>Haushaltsausgleich</b>								
<b>980</b>	<b>Verrechnung zwischen operativer Gebarung und Projekten</b>								
<b>980000</b>	<b>Verrechnung zwischen operativer Gebarung und Projekten</b>								
<b>Operative Gebarung</b>									
<b>SU 21 / 31</b>	<b>Summe Erträge / Einzahlungen operative Gebarung</b>			<b>0,00</b>	<b>0,00</b>	<b>0,00</b>	<b>0,00</b>	<b>0,00</b>	<b>0,00</b>
1/980000-799000	Zuweisungen an Verrechnungsrücklagen 2225 zwischen operativer Gebarung und Projekten			15.000,00	5.000,00				
<b>SU 22 / 32</b>	<b>Summe Aufwendungen / Auszahlungen operative Gebarung</b>			<b>15.000,00</b>	<b>5.000,00</b>	<b>0,00</b>	<b>0,00</b>	<b>0,00</b>	<b>0,00</b>
<b>SA 0 / SA 1</b>	<b>(0) Nettoergebnis (21 - 22) / (1) Geldfluss operative Gebarung (31 - 32)</b>			<b>-15.000,00</b>	<b>-5.000,00</b>	<b>0,00</b>	<b>0,00</b>	<b>0,00</b>	<b>0,00</b>
<b>SA01</b>	<b>Saldo (01) Haushaltsrücklagen (230 - 240)</b>			<b>0,00</b>	<b>0,00</b>	<b>0,00</b>	<b>0,00</b>	<b>0,00</b>	<b>0,00</b>
<b>SA00</b>	<b>Saldo (00) Nettoergebnis nach Haushaltsrücklagen (Saldo 0 + Saldo 01)</b>			<b>-15.000,00</b>	<b>-5.000,00</b>	<b>0,00</b>			
<b>Investive Gebarung</b>									
<b>SU 33</b>	<b>Summe Einzahlungen investive Gebarung</b>						<b>0,00</b>	<b>0,00</b>	<b>0,00</b>
<b>SU 34</b>	<b>Summe Auszahlungen investive Gebarung</b>						<b>0,00</b>	<b>0,00</b>	<b>0,00</b>
<b>SA2</b>	<b>Saldo (2) Geldfluss aus der Investiven Gebarung (33 - 34)</b>						<b>0,00</b>	<b>0,00</b>	<b>0,00</b>
<b>SA3</b>	<b>Saldo (3) Nettofinanzierungssaldo (Saldo 1 + Saldo 2)</b>						<b>0,00</b>	<b>0,00</b>	<b>0,00</b>
<b>Finanzierungstätigkeit</b>									
<b>SU 35</b>	<b>Summe Einzahlungen aus der Finanzierungstätigkeit</b>						<b>0,00</b>	<b>0,00</b>	<b>0,00</b>
<b>SU 36</b>	<b>Summe Auszahlungen aus der Finanzierungstätigkeit</b>						<b>0,00</b>	<b>0,00</b>	<b>0,00</b>
<b>SA4</b>	<b>Saldo (4) Geldfluss aus der Finanzierungstätigkeit (35 - 36)</b>						<b>0,00</b>	<b>0,00</b>	<b>0,00</b>
<b>SA5</b>	<b>Saldo (5) Geldfluss aus der voranschlagswirksamen Gebarung (Saldo 3 + Saldo 4)</b>						<b>0,00</b>	<b>0,00</b>	<b>0,00</b>
<b>99</b>	<b>Jahresergebnis, Übergabe und Übernahme des Jahresergebnisses, Abwicklung der Vorjahre</b>								
<b>990</b>	<b>Überschüsse und Abgänge (soweit nicht zugeordnet)</b>								
<b>990000</b>	<b>Überschüsse und Abgänge (soweit nicht zugeordnet)</b>								
<b>Operative Gebarung</b>									
<b>SU 21 / 31</b>	<b>Summe Erträge / Einzahlungen operative Gebarung</b>			<b>0,00</b>	<b>0,00</b>	<b>0,00</b>	<b>0,00</b>	<b>0,00</b>	<b>0,00</b>
<b>SU 22 / 32</b>	<b>Summe Aufwendungen / Auszahlungen operative Gebarung</b>			<b>0,00</b>	<b>0,00</b>	<b>0,00</b>	<b>0,00</b>	<b>0,00</b>	<b>0,00</b>
<b>SA 0 / SA 1</b>	<b>(0) Nettoergebnis (21 - 22) / (1) Geldfluss operative Gebarung (31 - 32)</b>			<b>0,00</b>	<b>0,00</b>	<b>0,00</b>	<b>0,00</b>	<b>0,00</b>	<b>0,00</b>
2/990000+895077	Entnahmen von Haushaltspotential Rücklage 2301					163.148,00			
1/990000-795077	Zuweisung an Haushaltspotential Rücklage 2401					306.308,96			
<b>SA01</b>	<b>Saldo (01) Haushaltsrücklagen (230 - 240)</b>			<b>0,00</b>	<b>0,00</b>	<b>-143.160,96</b>	<b>0,00</b>	<b>0,00</b>	<b>0,00</b>
<b>SA00</b>	<b>Saldo (00) Nettoergebnis nach Haushaltsrücklagen (Saldo 0 + Saldo 01)</b>			<b>0,00</b>	<b>0,00</b>	<b>-143.160,96</b>			

		MVAG	VC QU	Ergebnisvoranschlag			Finanzierungsvoranschlag		
		EH	FH	VA 2026	VA 2025	RA 2024	VA 2026	VA 2025	RA 2024
<b>Investive Gebarung</b>									
SU 33	Summe Einzahlungen investive Gebarung						0,00	0,00	0,00
SU 34	Summe Auszahlungen investive Gebarung						0,00	0,00	0,00
SA2	Saldo (2) Geldfluss aus der Investiven Gebarung (33 – 34)						0,00	0,00	0,00
SA3	Saldo (3) Nettofinanzierungssaldo (Saldo 1 + Saldo 2)						0,00	0,00	0,00
<b>Finanzierungstätigkeit</b>									
SU 35	Summe Einzahlungen aus der Finanzierungstätigkeit						0,00	0,00	0,00
SU 36	Summe Auszahlungen aus der Finanzierungstätigkeit						0,00	0,00	0,00
SA4	Saldo (4) Geldfluss aus der Finanzierungstätigkeit (35 – 36)						0,00	0,00	0,00
SA5	Saldo (5) Geldfluss aus der voranschlagswirksamen Gebarung (Saldo 3 + Saldo 4)						0,00	0,00	0,00
991	Rückersetzte, nicht absetzbare Einnahmen und Ausgaben (sow								
991000	Rückersetzte nicht absetzbare Einnahmen								
<b>Operative Gebarung</b>									
SU 21 / 31	Summe Erträge / Einzahlungen operative Gebarung			0,00	0,00	0,00	0,00	0,00	0,00
1/991000-691000	Abschreibungen	2225	3225	24	700,00	700,00	700,00	700,00	
SU 22 / 32	Summe Aufwendungen / Auszahlungen operative Gebarung			700,00	700,00	0,00	700,00	700,00	0,00
SA 0 / SA 1	(0) Nettoergebnis (21 - 22) / (1) Geldfluss operative Gebarung (31 – 32)			-700,00	-700,00	0,00	-700,00	-700,00	0,00
SA01	Saldo (01) Haushaltsrücklagen (230 - 240)			0,00	0,00	0,00	0,00	0,00	0,00
SA00	Saldo (00) Nettoergebnis nach Haushaltsrücklagen (Saldo 0 + Saldo 01)			-700,00	-700,00	0,00			
<b>Investive Gebarung</b>									
SU 33	Summe Einzahlungen investive Gebarung						0,00	0,00	0,00
SU 34	Summe Auszahlungen investive Gebarung						0,00	0,00	0,00
SA2	Saldo (2) Geldfluss aus der Investiven Gebarung (33 – 34)						0,00	0,00	0,00
SA3	Saldo (3) Nettofinanzierungssaldo (Saldo 1 + Saldo 2)						-700,00	-700,00	0,00
<b>Finanzierungstätigkeit</b>									
SU 35	Summe Einzahlungen aus der Finanzierungstätigkeit						0,00	0,00	0,00
SU 36	Summe Auszahlungen aus der Finanzierungstätigkeit						0,00	0,00	0,00
SA4	Saldo (4) Geldfluss aus der Finanzierungstätigkeit (35 – 36)						0,00	0,00	0,00
SA5	Saldo (5) Geldfluss aus der voranschlagswirksamen Gebarung (Saldo 3 + Saldo 4)						-700,00	-700,00	0,00

Haushaltspotential (aufbauend auf der Ergebnisrechnung)





MVAG	Mittelverwendungs- und -aufbringungsgruppen	Mittelaufbringung	Mittelverwendung	Saldo
211	Erträge aus der operativen Verwaltungstätigkeit	3.314.500,00		
212	Erträge aus Transfers	801.600,00		
213	Finanzerträge	100,00		
<b>Summe Erträge (SU 21)</b>		4.116.200,00		
2117	Nicht finanzierungswirksame operative Erträge (Auflösung von Rückstellungen und Aktivierte Eigenleistungen)	-13.000,00		
2127	Nicht finanzierungswirksamer Transferertrag (Auflösung von Investitionszuschüssen)	-81.600,00		
2136	Sonstige nicht finanzierungswirksame Finanzerträge (Auflösung von RS Bewertung von Beteiligungen und aktiven Finanzinstrumenten)			
<b>Nicht finanzwirksame Erträge</b>		-94.600,00		
<b>Finanzwirksame Erträge</b>		4.021.600,00		
221	Personalaufwand		735.900,00	
222	Sachaufwand		1.963.000,00	
223	Transferaufwand		1.416.300,00	
224	Finanzaufwand		120.300,00	
<b>Summe Aufwendungen (SU 22)</b>			4.235.500,00	
2214	Nicht finanzierungswirksamer Personalaufwand (Dotierung RS für Abfertigungen, Jubiläum u. nicht konsumierte Urlaube)		-51.500,00	
2226	Nicht finanzierungswirksamer Sachaufwand (inkl. Abschreibungen, Dotierung von RS Prozess, ausstehende Rechnungen)		-694.600,00	
2237	Nicht finanzierungswirksamer Transferaufwand (Dotierungen von RS f. Pensionen)			
2245	Nicht finanzierungswirksamer Finanzaufwand (Wertberichtigungen zu Finanzinstrumenten, Aufwendungen aus der Bewertung von Beteiligungen)			
<b>Nicht finanzwirksame Aufwendungen</b>			-746.100,00	
<b>Finanzwirksame Aufwendungen</b>			3.489.400,00	
<b>Finanzwirksames Ergebnis</b>		4.021.600,00	3.489.400,00	<b>532.200,00</b>

MVAG	Mittelverwendungs- und -aufbringungsgruppen	Mittelaufbringung	Mittelverwendung	Saldo
332	Einzahlungen aus der Rückzahlung von Darlehen sowie gewährten Vorschüssen (ohne 332x mit Projektcode - Anzahlungen)			
1141	Vorräte ( - Veränderung)			
1142	Gegebene Anzahlungen auf Vorräte ( - Veränderung)			
1540	Passive Rechnungsabgrenzung			
	Einzahlungen der Kontengruppe 000-089, die keinem Projekt mit Projektcode 1 zugeordnet sind			
	Einzahlungen der Kontengruppe 30, die keinem Projekt mit Projektcode 1 zugeordnet sind	30.800,00		
	- Erträge der Kontogruppe 80 mit Projektcode 1			
2301	Entnahmen von Rücklagen endfälliger Darlehen (Kontengruppe 893)			
<b>Jährliche wiederkehrende Einzahlungen</b>		30.800,00		
36	Auszahlungen aus der Finanzierungstätigkeit (ohne Projektcode 1)		380.000,00	
2401	Zuweisung an Rücklagen endfälliger Darlehen (Kontengruppe 793)			
342	Auszahlungen aus der Gewährung von Darlehen sowie gewährten Vorschüssen (ohne 342x mit Projektcode - Anzahlungen)			
1141	Vorräte ( + Veränderung)			
1142	Gegebene Anzahlungen auf Vorräte ( + Veränderung)			
1170	Aktive Rechnungsabgrenzung			
	Auszahlungen (Investitionen) der Kontengruppe 000-083, die keinem Projekt mit Projektcode 1 zugeordnet sind		18.000,00	
<b>Jährliche wiederkehrende Auszahlungen</b>			398.000,00	
	Kontengruppe 871, KT der Ergebnisrechnung, mit Projektcode (BZ)	-215.000,00		
<b>Summe Kapitaltransfers der Ergebnisrechnung</b>		-215.000,00		
<b>H1</b>	<b>Jährliches Haushaltspotential (Eigenmittel)</b>	3.837.400,00	3.887.400,00	<b>-50.000,00</b>
	H4VJ Haushaltspotential Vorjahr (Endbestand HP-RL Vorjahr, Konto 935077 = AB)			<b>0,00</b>
<b>H2</b>	<b>verfügbares Haushaltspotential (Eigenmittel)</b>			<b>-50.000,00</b>

MVAG	Mittelverwendungs- und -aufbringungsgruppen	Mittelaufbringung	Mittelverwendung	Saldo
Information 1 - Berechnung der tatsächlichen Liquidität				
	im verfügbaren Haushaltspotential enthaltene Bedarfszuweisungen zur Liquiditätssteigerung aus Kontogruppe 871, KT der Ergebnisrechnung ohne Projektcode	87.200,00		
	<b>tatsächlicher Liquiditätsbedarf ohne Rücklagenauflösung (Abgang)</b>	-137.200,00		
2401	Zuweisungen an Haushaltsrücklagen (Kontengruppe 794)			
2401	Zuweisungen an Haushaltsrücklagen (Kontengruppe 795)			
<b>Jährliche Aufwände für Rücklagen</b>			0,00	
2301	Entnahmen von Haushaltsrücklagen (Kontengruppe 894)	65.000,00		
2301	Entnahmen von Haushaltsrücklagen (Kontengruppe 895)			
<b>Jährliche RL-Erträge f. Investitionen (finanzw.)</b>		65.000,00		
<b>H3 verfügbares Haushaltspotential (Eigenmittel) nach finanzwirksamen Rücklagen</b>		15.000,00	0,00	<b>15.000,00</b>
	- Zuweisungen und Umbuchungen an investive Vorhaben		15.000,00	<b>-15.000,00</b>
	+ Rückführungen und Umbuchungen von investiven Vorhaben			<b>0,00</b>
<b>H4 kumuliertes Haushaltspotential (Eigenmittel) Endbestand</b>		15.000,00	15.000,00	<b>0,00</b>



Nachweis der Investitionstätigkeit



Vorhaben	Vorhabensbezeichnung	RA Vorjahre	VA 2025	VA 2026	Plan 2027	Plan 2028	Plan 2029	Plan 2030	Plan Gesamt (gerundet)
Konto	Bezeichnung								
<b>1000030</b>	<b>Feuerwehrauto (2024 bis 2030)</b>								
	Geplante Gesamtkosten:		574.541,23						
	<b>Auszahlungen - Investitionen - Mittelverwendung</b>	<b>0,00</b>	<b>358.100,00</b>	<b>574.500,00</b>	<b>0,00</b>	<b>0,00</b>	<b>0,00</b>	<b>0,00</b>	<b>932.600,00</b>
	<b>Anschaffungs- oder Herstellungskosten</b>	<b>0,00</b>	<b>438.100,00</b>	<b>574.500,00</b>	<b>0,00</b>	<b>0,00</b>	<b>0,00</b>	<b>0,00</b>	<b>1.012.600,00</b>
	5/163000-040000 HLF-3 FF Niederkreuzstetten		438.100,00	574.500,00					1.012.600,00
	<b>Korrektur Auszahlungen VA 2025</b>	<b>0,00</b>	<b>-80.000,00</b>	<b>0,00</b>	<b>0,00</b>	<b>0,00</b>	<b>0,00</b>	<b>0,00</b>	<b>-80.000,00</b>
	<b>Einzahlungen - Finanzierung - Mittelaufbringung</b>	<b>55.000,00</b>	<b>438.100,00</b>	<b>439.500,00</b>	<b>0,00</b>	<b>0,00</b>	<b>0,00</b>	<b>0,00</b>	<b>932.600,00</b>
	<b>Mittel aus Geldfluss aus der operativen Gebarung</b>	<b>0,00</b>	<b>0,00</b>	<b>0,00</b>	<b>0,00</b>	<b>0,00</b>	<b>0,00</b>	<b>0,00</b>	<b>0,00</b>
	<b>Bedarfszuweisungen/KTZ</b>	<b>55.000,00</b>	<b>200.000,00</b>	<b>175.800,00</b>	<b>0,00</b>	<b>0,00</b>	<b>0,00</b>	<b>0,00</b>	<b>430.800,00</b>
	6/163000+301100 Kapitaltransfers von Ländern USt. Rückvergütung			95.800,00					95.800,00
	6/163000+871000 Kapitaltransfers aus Gemeinde-Bedarfszuweisungsmittel	55.000,00	200.000,00	80.000,00					335.000,00
	<b>Haushaltsrücklagen/Zahlungsmittelreserven</b>	<b>0,00</b>	<b>103.100,00</b>	<b>24.300,00</b>	<b>0,00</b>	<b>0,00</b>	<b>0,00</b>	<b>0,00</b>	<b>127.400,00</b>
	6/163000+895001 Entnahmen von allgemeinen Haushaltsrücklagen		103.100,00	24.300,00					127.400,00
	<b>Sonstige Kapitaltransfers und Subventionen</b>	<b>0,00</b>	<b>135.000,00</b>	<b>239.400,00</b>	<b>0,00</b>	<b>0,00</b>	<b>0,00</b>	<b>0,00</b>	<b>374.400,00</b>
	6/163000+303000 Anzahlung übernimmt die FF		135.000,00	239.400,00					374.400,00
	<b>Darlehen/Innere Darlehen</b>	<b>0,00</b>	<b>0,00</b>	<b>0,00</b>	<b>0,00</b>	<b>0,00</b>	<b>0,00</b>	<b>0,00</b>	<b>0,00</b>
	<b>Finanzierungsleasing</b>	<b>0,00</b>	<b>0,00</b>	<b>0,00</b>	<b>0,00</b>	<b>0,00</b>	<b>0,00</b>	<b>0,00</b>	<b>0,00</b>
	<b>Veräußerung langfristiges Vermögen und Sonstiges</b>	<b>0,00</b>	<b>0,00</b>	<b>0,00</b>	<b>0,00</b>	<b>0,00</b>	<b>0,00</b>	<b>0,00</b>	<b>0,00</b>
<b>Finanzierungsergebnis 1000030</b>		<b>55.000,00</b>	<b>80.000,00</b>	<b>-135.000,00</b>	<b>0,00</b>	<b>0,00</b>	<b>0,00</b>	<b>0,00</b>	<b>0,00</b>
	<i>inklusive Vorjahre (gerundet)</i>		<b>135.000,00</b>	<b>0,00</b>	<b>0,00</b>	<b>0,00</b>	<b>0,00</b>	<b>0,00</b>	

Vorhaben	Vorhabensbezeichnung	RA Vorjahre	VA 2025	VA 2026	Plan 2027	Plan 2028	Plan 2029	Plan 2030	Plan Gesamt (gerundet)
Konto	Bezeichnung								
<b>1000025</b>	<b>Kindergarten Zubau (2020 bis 2027)</b>								
Geplante Gesamtkosten: 2.152.700,00									
<b>Auszahlungen - Investitionen - Mittelverwendung</b>		<b>1.719.145,82</b>	<b>450.000,00</b>	<b>789.300,00</b>	<b>0,00</b>	<b>0,00</b>	<b>0,00</b>	<b>0,00</b>	<b>2.958.400,00</b>
<b>Anschaffungs- oder Herstellungskosten</b>		<b>1.719.145,82</b>	<b>450.000,00</b>	<b>789.300,00</b>	<b>0,00</b>	<b>0,00</b>	<b>0,00</b>	<b>0,00</b>	<b>2.958.400,00</b>
5/240000-010000	Zubau	1.699.305,19							1.699.300,00
5/240000-042000	Amts-, Betriebs- und Geschäftsausstattung	19.840,63							19.800,00
5/240000-346000	Investitionsdarlehen von Finanzunternehmen - außerordentliche Tilgung		450.000,00	789.300,00					1.239.300,00
<b>Einzahlungen - Finanzierung - Mittelaufbringung</b>		<b>2.349.691,75</b>	<b>608.800,00</b>	<b>0,00</b>	<b>0,00</b>	<b>0,00</b>	<b>0,00</b>	<b>0,00</b>	<b>2.958.500,00</b>
<b>Mittel aus Geldfluss aus der operativen Gebarung</b>		<b>115.417,75</b>	<b>0,00</b>	<b>0,00</b>	<b>0,00</b>	<b>0,00</b>	<b>0,00</b>	<b>0,00</b>	<b>115.400,00</b>
6/240000+829910	Zuführung v. Vorhaben Umbau Volksschule 211 - Umwidmung	96.300,00							96.300,00
6/240000+829960	Übernahme Ist-Überschuss aus 2019	19.117,75							19.100,00
<b>Bedarfszuweisungen/KTZ</b>		<b>0,00</b>	<b>330.000,00</b>	<b>0,00</b>	<b>0,00</b>	<b>0,00</b>	<b>0,00</b>	<b>0,00</b>	<b>330.000,00</b>
6/240000+301000	Kapitaltransfers von Ländern, Landesfonds und Landeskammern		330.000,00						330.000,00
<b>Haushaltsrücklagen/Zahlungsmittelreserven</b>		<b>0,00</b>	<b>0,00</b>	<b>0,00</b>	<b>0,00</b>	<b>0,00</b>	<b>0,00</b>	<b>0,00</b>	<b>0,00</b>
<b>Sonstige Kapitaltransfers und Subventionen</b>		<b>81.574,00</b>	<b>20.000,00</b>	<b>0,00</b>	<b>0,00</b>	<b>0,00</b>	<b>0,00</b>	<b>0,00</b>	<b>101.600,00</b>
6/240000+300000	Kapitaltransfers von Bund, Bundesfonds und Bundeskammern	81.574,00	20.000,00						101.600,00
<b>Darlehen/Innere Darlehen</b>		<b>2.152.700,00</b>	<b>0,00</b>	<b>0,00</b>	<b>0,00</b>	<b>0,00</b>	<b>0,00</b>	<b>0,00</b>	<b>2.152.700,00</b>
1/2	Kindergartenausbau	1.417.500,00							1.417.500,00
162/21102	Kindergartenausbau (8002)	735.200,00							735.200,00
<b>Finanzierungsleasing</b>		<b>0,00</b>	<b>0,00</b>	<b>0,00</b>	<b>0,00</b>	<b>0,00</b>	<b>0,00</b>	<b>0,00</b>	<b>0,00</b>
<b>Veräußerung langfristiges Vermögen und Sonstiges</b>		<b>0,00</b>	<b>0,00</b>	<b>0,00</b>	<b>0,00</b>	<b>0,00</b>	<b>0,00</b>	<b>0,00</b>	<b>0,00</b>
<b>Korrektur Einzahlungen VA 2025</b>		<b>0,00</b>	<b>258.800,00</b>	<b>0,00</b>	<b>0,00</b>	<b>0,00</b>	<b>0,00</b>	<b>0,00</b>	<b>258.800,00</b>
<b>Finanzierungsergebnis 1000025</b>		<b>630.545,93</b>	<b>158.800,00</b>	<b>-789.300,00</b>	<b>0,00</b>	<b>0,00</b>	<b>0,00</b>	<b>0,00</b>	<b>0,00</b>
	<i>inklusive Vorjahre (gerundet)</i>		<b>789.300,00</b>	<b>0,00</b>	<b>0,00</b>	<b>0,00</b>	<b>0,00</b>	<b>0,00</b>	



Vorhaben	Vorhabensbezeichnung		RA Vorjahre	VA 2025	VA 2026	Plan 2027	Plan 2028	Plan 2029	Plan 2030	Plan Gesamt (gerundet)
Konto	Bezeichnung									
<b>1000020</b>	<b>Straßenbau (2020 bis 2055)</b>									
	Geplante Gesamtkosten:	260.000,00								
	<b>Auszahlungen - Investitionen - Mittelverwendung</b>		<b>942.396,40</b>	<b>193.500,00</b>	<b>120.000,00</b>	<b>144.500,00</b>	<b>96.900,00</b>	<b>80.000,00</b>	<b>80.000,00</b>	<b>1.657.300,00</b>
	<b>Anschaffungs- oder Herstellungskosten</b>		<b>942.396,40</b>	<b>140.000,00</b>	<b>120.000,00</b>	<b>144.500,00</b>	<b>96.900,00</b>	<b>80.000,00</b>	<b>80.000,00</b>	<b>1.603.800,00</b>
	5/612000-002000 Straßenbauten		445.583,92	120.000,00	80.000,00	134.500,00	86.900,00	67.500,00	67.000,00	1.001.500,00
	5/612000-005000 Anlagen zu Straßenbauten		496.812,48	20.000,00	40.000,00	10.000,00	10.000,00	12.500,00	13.000,00	602.300,00
	<b>Korrektur Auszahlungen VA 2025</b>		<b>0,00</b>	<b>53.500,00</b>	<b>0,00</b>	<b>0,00</b>	<b>0,00</b>	<b>0,00</b>	<b>0,00</b>	<b>53.500,00</b>
	<b>Einzahlungen - Finanzierung - Mittelaufbringung</b>		<b>1.102.870,85</b>	<b>83.000,00</b>	<b>100.000,00</b>	<b>114.500,00</b>	<b>96.900,00</b>	<b>80.000,00</b>	<b>80.000,00</b>	<b>1.657.300,00</b>
	<b>Mittel aus Geldfluss aus der operativen Gebarung</b>		<b>38.429,20</b>	<b>0,00</b>	<b>0,00</b>	<b>0,00</b>	<b>0,00</b>	<b>0,00</b>	<b>0,00</b>	<b>38.400,00</b>
	5/612000-729960 Richtigstellung Rücklagengebarung lt NÖ LR		-382.590,14							-382.600,00
	6/612000+829960 Übernahme Ist-Überschuss aus 2019		421.019,34							421.000,00
	<b>Bedarfszuweisungen/KTZ</b>		<b>823.100,00</b>	<b>83.000,00</b>	<b>100.000,00</b>	<b>80.000,00</b>	<b>80.000,00</b>	<b>80.000,00</b>	<b>80.000,00</b>	<b>1.326.100,00</b>
	6/612000+301000 Förderung ESPG			33.000,00						33.000,00
	6/612000+871000 Kapitaltransfers aus Gemeinde-Bedarfszuweisungsmitteln BZ III				100.000,00	80.000,00	80.000,00	80.000,00	80.000,00	420.000,00
	6/612000+871100 Bedarfszuweisung		805.000,00	50.000,00						855.000,00
	6/612000+871120 Förderung ESPG		18.100,00							18.100,00
	<b>Haushaltsrücklagen/Zahlungsmittelreserven</b>		<b>0,00</b>	<b>0,00</b>	<b>0,00</b>	<b>0,00</b>	<b>0,00</b>	<b>0,00</b>	<b>0,00</b>	<b>0,00</b>
	<b>Sonstige Kapitaltransfers und Subventionen</b>		<b>241.341,65</b>	<b>0,00</b>	<b>0,00</b>	<b>34.500,00</b>	<b>16.900,00</b>	<b>0,00</b>	<b>0,00</b>	<b>292.700,00</b>
	6/612000+300000 Kapitaltransfers von Bund, Bundesfonds und Bundeskammern		241.341,65							241.300,00
	6/612000+300742 Kapitaltransfers von Bund, Bundesfonds und Bundeskammern					34.500,00	16.900,00			51.400,00
	<b>Darlehen/Innere Darlehen</b>		<b>0,00</b>	<b>0,00</b>	<b>0,00</b>	<b>0,00</b>	<b>0,00</b>	<b>0,00</b>	<b>0,00</b>	<b>0,00</b>
	<b>Finanzierungsleasing</b>		<b>0,00</b>	<b>0,00</b>	<b>0,00</b>	<b>0,00</b>	<b>0,00</b>	<b>0,00</b>	<b>0,00</b>	<b>0,00</b>
	<b>Veräußerung langfristiges Vermögen und Sonstiges</b>		<b>0,00</b>	<b>0,00</b>	<b>0,00</b>	<b>0,00</b>	<b>0,00</b>	<b>0,00</b>	<b>0,00</b>	<b>0,00</b>
<b>Finanzierungsergebnis 1000020</b>			<b>160.474,45</b>	<b>-110.500,00</b>	<b>-20.000,00</b>	<b>-30.000,00</b>	<b>0,00</b>	<b>0,00</b>	<b>0,00</b>	<b>0,00</b>
	<i>inklusive Vorjahre (gerundet)</i>			<b>50.000,00</b>	<b>30.000,00</b>	<b>0,00</b>	<b>0,00</b>	<b>0,00</b>	<b>0,00</b>	

# Voranschlag 2026

Marktgemeinde Kreuzstetten

# Nachweis der Investitionen mit Erläuterungen (nur VC 1)

Vorhaben	Vorhabensbezeichnung	RA Vorjahre	VA 2025	VA 2026	Plan 2027	Plan 2028	Plan 2029	Plan 2030	Plan Gesamt (gerundet)
Konto	Bezeichnung								
<b>1639000</b>	<b>Hochwasserschutz (2020 bis 2030)</b>								
	<b>Auszahlungen - Investitionen - Mittelverwendung</b>	<b>1.153.221,31</b>	<b>425.000,00</b>	<b>0,00</b>	<b>0,00</b>	<b>0,00</b>	<b>0,00</b>	<b>0,00</b>	<b>1.578.200,00</b>
	<b>Anschaffungs- oder Herstellungskosten</b>	<b>1.153.221,31</b>	<b>425.000,00</b>	<b>0,00</b>	<b>0,00</b>	<b>0,00</b>	<b>0,00</b>	<b>0,00</b>	<b>1.578.200,00</b>
5/639000-280000	Geleistete Anzahlungen für Anlagen (Hochwasserschutz)	514.212,66							514.200,00
5/639000-280100	Geleistete Anzahlungen für Anlagen (HWS-Hippleser Weg)	6.298,90							6.300,00
5/639000-280101	Geleistete Anzahlungen für Anlagen (HWS-Hochreithgasse)	89.503,22	355.000,00						444.500,00
5/639000-280102	Geleistete Anzahlungen für Anlagen (HWS Florianigasse)	543.206,53	70.000,00						613.200,00
	<b>Einzahlungen - Finanzierung - Mittelaufbringung</b>	<b>762.193,50</b>	<b>475.623,86</b>	<b>340.400,00</b>	<b>0,00</b>	<b>0,00</b>	<b>0,00</b>	<b>0,00</b>	<b>1.578.200,00</b>
	<b>Mittel aus Geldfluss aus der operativen Gebarung</b>	<b>15.455,02</b>	<b>0,00</b>	<b>0,00</b>	<b>0,00</b>	<b>0,00</b>	<b>0,00</b>	<b>0,00</b>	<b>15.500,00</b>
6/639000+829910	Zuführung vom Haushaltspotential	15.455,02							15.500,00
	<b>Bedarfszuweisungen/KTZ</b>	<b>151.050,26</b>	<b>83.000,00</b>	<b>0,00</b>	<b>0,00</b>	<b>0,00</b>	<b>0,00</b>	<b>0,00</b>	<b>234.100,00</b>
6/639000+301000	Kapitaltransfers von Ländern, Landesfonds und Landeskammern	151.050,26	83.000,00						234.100,00
	<b>Haushaltsrücklagen/Zahlungsmittelreserven</b>	<b>0,00</b>	<b>0,00</b>	<b>0,00</b>	<b>0,00</b>	<b>0,00</b>	<b>0,00</b>	<b>0,00</b>	<b>0,00</b>
	<b>Sonstige Kapitaltransfers und Subventionen</b>	<b>595.688,22</b>	<b>750.000,00</b>	<b>0,00</b>	<b>0,00</b>	<b>0,00</b>	<b>0,00</b>	<b>0,00</b>	<b>1.345.700,00</b>
6/639000+300000	Kapitaltransfers von Bund, Bundesfonds und Bundeskammern	226.575,40	300.000,00						526.600,00
6/639000+308000	Kapitaltransfers vom Ausland EU-Mittel	369.112,82	450.000,00						819.100,00
	<b>Darlehen/Innere Darlehen</b>	<b>0,00</b>	<b>92.000,00</b>	<b>340.400,00</b>	<b>0,00</b>	<b>0,00</b>	<b>0,00</b>	<b>0,00</b>	<b>432.400,00</b>
21/7	Hochwasserschutz		92.000,00						92.000,00
21/8	Hochwasserschutz			340.400,00					340.400,00
	<b>Finanzierungsleasing</b>	<b>0,00</b>	<b>0,00</b>	<b>0,00</b>	<b>0,00</b>	<b>0,00</b>	<b>0,00</b>	<b>0,00</b>	<b>0,00</b>
	<b>Veräußerung langfristiges Vermögen und Sonstiges</b>	<b>0,00</b>	<b>0,00</b>	<b>0,00</b>	<b>0,00</b>	<b>0,00</b>	<b>0,00</b>	<b>0,00</b>	<b>0,00</b>
	<b>Korrektur Einzahlungen VA 2025</b>	<b>0,00</b>	<b>-449.376,14</b>	<b>0,00</b>	<b>0,00</b>	<b>0,00</b>	<b>0,00</b>	<b>0,00</b>	<b>-449.400,00</b>
<b>Finanzierungsergebnis 1639000</b>		<b>-391.027,81</b>	<b>50.623,86</b>	<b>340.400,00</b>	<b>0,00</b>	<b>0,00</b>	<b>0,00</b>	<b>0,00</b>	<b>0,00</b>
	<i>inklusive Vorjahre (gerundet)</i>		<b>-340.400,00</b>	<b>0,00</b>	<b>0,00</b>	<b>0,00</b>	<b>0,00</b>	<b>0,00</b>	

Vorhaben	Vorhabensbezeichnung		RA Vorjahre	VA 2025	VA 2026	Plan 2027	Plan 2028	Plan 2029	Plan 2030	Plan Gesamt (gerundet)
Konto	Bezeichnung									
<b>1000022</b>	<b>Güterwegeerhaltung (2020 bis 2055)</b>									
Auszahlungen - Investitionen - Mittelverwendung		131.926,20	-37.100,00	25.000,00	15.000,00	15.000,00	15.000,00	15.000,00	15.000,00	179.800,00
Anschaffungs- oder Herstellungskosten		131.926,20	10.000,00	25.000,00	15.000,00	15.000,00	15.000,00	15.000,00	15.000,00	226.900,00
5/710000-002000	Güterwege	131.926,20	10.000,00	25.000,00	15.000,00	15.000,00	15.000,00	15.000,00	15.000,00	226.900,00
Korrektur Auszahlungen VA 2025		0,00	-47.100,00	0,00	0,00	0,00	0,00	0,00	0,00	-47.100,00
Einzahlungen - Finanzierung - Mittelaufbringung		84.805,16	10.000,00	25.000,00	15.000,00	15.000,00	15.000,00	15.000,00	15.000,00	179.800,00
Mittel aus Geldfluss aus der operativen Gebarung		3.484,72	5.000,00	15.000,00	5.000,00	5.000,00	5.000,00	5.000,00	5.000,00	43.500,00
6/710000+829910	Zuführung vom Haushaltspotential	3.484,72								3.500,00
6/710000+899000	Entnahmen aus Verrechnungsrücklagen zwischen operativer Gebarung und Projekten		5.000,00	15.000,00	5.000,00	5.000,00	5.000,00	5.000,00	5.000,00	40.000,00
Bedarfszuweisungen/KTZ		54.100,00	5.000,00	10.000,00	10.000,00	10.000,00	10.000,00	10.000,00	10.000,00	109.100,00
6/710000+301000	Abteilung Güterwege (ST8)	32.050,00	5.000,00	5.000,00	5.000,00	5.000,00	5.000,00	5.000,00	5.000,00	62.100,00
6/710000+871000	Bedarfszuweisung	22.050,00		5.000,00	5.000,00	5.000,00	5.000,00	5.000,00	5.000,00	47.100,00
Haushaltsrücklagen/Zahlungsmittelreserven		27.220,44	0,00	0,00	0,00	0,00	0,00	0,00	0,00	27.200,00
6/710000+895001	Entnahmen von allgemeinen Haushaltsrücklagen	27.220,44								27.200,00
Sonstige Kapitaltransfers und Subventionen		0,00	0,00	0,00	0,00	0,00	0,00	0,00	0,00	0,00
Darlehen/Innere Darlehen		0,00	0,00	0,00	0,00	0,00	0,00	0,00	0,00	0,00
Finanzierungsleasing		0,00	0,00	0,00	0,00	0,00	0,00	0,00	0,00	0,00
Veräußerung langfristiges Vermögen und Sonstiges		0,00	0,00	0,00	0,00	0,00	0,00	0,00	0,00	0,00
<b>Finanzierungsergebnis 1000022</b>		<b>-47.121,04</b>	<b>47.100,00</b>	<b>0,00</b>	<b>0,00</b>	<b>0,00</b>	<b>0,00</b>	<b>0,00</b>	<b>0,00</b>	<b>0,00</b>
	<i>inklusive Vorjahre (gerundet)</i>		<b>0,00</b>	<b>0,00</b>	<b>0,00</b>	<b>0,00</b>	<b>0,00</b>	<b>0,00</b>	<b>0,00</b>	

Vorhaben	Vorhabensbezeichnung		RA Vorjahre	VA 2025	VA 2026	Plan 2027	Plan 2028	Plan 2029	Plan 2030	Plan Gesamt (gerundet)
Konto	Bezeichnung									
<b>1000831</b>	<b>Freibad Sanierung (2020 bis 2030)</b>									
	<b>Auszahlungen - Investitionen - Mittelverwendung</b>		<b>14.692,92</b>	<b>70.000,00</b>	<b>70.200,00</b>	<b>0,00</b>	<b>0,00</b>	<b>0,00</b>	<b>0,00</b>	<b>154.900,00</b>
	<b>Anschaffungs- oder Herstellungskosten</b>		<b>14.692,92</b>	<b>70.000,00</b>	<b>70.200,00</b>	<b>0,00</b>	<b>0,00</b>	<b>0,00</b>	<b>0,00</b>	<b>154.900,00</b>
5/831000-042000	Amts-, Betriebs- und Geschäftsausstattung			70.000,00	70.200,00					140.200,00
5/831000-050000	Sonderanlagen		14.692,92							14.700,00
	<b>Einzahlungen - Finanzierung - Mittelaufbringung</b>		<b>35.634,70</b>	<b>49.100,00</b>	<b>70.200,00</b>	<b>0,00</b>	<b>0,00</b>	<b>0,00</b>	<b>0,00</b>	<b>154.900,00</b>
	<b>Mittel aus Geldfluss aus der operativen Gebarung</b>		<b>35.634,70</b>	<b>0,00</b>	<b>0,00</b>	<b>0,00</b>	<b>0,00</b>	<b>0,00</b>	<b>0,00</b>	<b>35.600,00</b>
6/831000+829960	Übernahme Ist-Überschuss aus 2019		35.634,70							35.600,00
	<b>Bedarfszuweisungen/KTZ</b>		<b>0,00</b>	<b>49.100,00</b>	<b>30.000,00</b>	<b>0,00</b>	<b>0,00</b>	<b>0,00</b>	<b>0,00</b>	<b>79.100,00</b>
6/831000+871000	Bedarfszuweisung			49.100,00	30.000,00					79.100,00
	<b>Haushaltsrücklagen/Zahlungsmittelreserven</b>		<b>0,00</b>	<b>0,00</b>	<b>0,00</b>	<b>0,00</b>	<b>0,00</b>	<b>0,00</b>	<b>0,00</b>	<b>0,00</b>
	<b>Sonstige Kapitaltransfers und Subventionen</b>		<b>0,00</b>	<b>0,00</b>	<b>40.200,00</b>	<b>0,00</b>	<b>0,00</b>	<b>0,00</b>	<b>0,00</b>	<b>40.200,00</b>
6/831000+300742	Kapitaltransfers von Bund, Bundesfonds und Bundeskammern				40.200,00					40.200,00
	<b>Darlehen/Innere Darlehen</b>		<b>0,00</b>	<b>0,00</b>	<b>0,00</b>	<b>0,00</b>	<b>0,00</b>	<b>0,00</b>	<b>0,00</b>	<b>0,00</b>
	<b>Finanzierungsleasing</b>		<b>0,00</b>	<b>0,00</b>	<b>0,00</b>	<b>0,00</b>	<b>0,00</b>	<b>0,00</b>	<b>0,00</b>	<b>0,00</b>
	<b>Veräußerung langfristiges Vermögen und Sonstiges</b>		<b>0,00</b>	<b>0,00</b>	<b>0,00</b>	<b>0,00</b>	<b>0,00</b>	<b>0,00</b>	<b>0,00</b>	<b>0,00</b>
<b>Finanzierungsergebnis 1000831</b>			<b>20.941,78</b>	<b>-20.900,00</b>	<b>0,00</b>	<b>0,00</b>	<b>0,00</b>	<b>0,00</b>	<b>0,00</b>	<b>0,00</b>
	<i>inklusive Vorjahre (gerundet)</i>			<b>0,00</b>	<b>0,00</b>	<b>0,00</b>	<b>0,00</b>	<b>0,00</b>	<b>0,00</b>	

Vorhaben	Vorhabensbezeichnung	RA Vorjahre	VA 2025	VA 2026	Plan 2027	Plan 2028	Plan 2029	Plan 2030	Plan Gesamt (gerundet)
Konto	Bezeichnung								
<b>1851000</b>	<b>Kanalbau "Am Teichfeld" (2024 bis 2050)</b>								
	Geplante Gesamtkosten:		400.000,00						
	<b>Auszahlungen - Investitionen - Mittelverwendung</b>	<b>57.842,39</b>	<b>422.900,00</b>	<b>25.000,00</b>	<b>0,00</b>	<b>0,00</b>	<b>0,00</b>	<b>0,00</b>	<b>505.700,00</b>
	<b>Anschaffungs- oder Herstellungskosten</b>	<b>57.842,39</b>	<b>385.900,00</b>	<b>25.000,00</b>	<b>0,00</b>	<b>0,00</b>	<b>0,00</b>	<b>0,00</b>	<b>468.700,00</b>
5/851000-004000	Wasser- und Abwasserbauten und -anlagen	57.842,39	385.900,00	20.000,00					463.700,00
5/851000-070000	Erweiterung Leitungskataster Siedlung "Am Teichfeld"			5.000,00					5.000,00
	<b>Korrektur Auszahlungen VA 2025</b>	<b>0,00</b>	<b>37.000,00</b>	<b>0,00</b>	<b>0,00</b>	<b>0,00</b>	<b>0,00</b>	<b>0,00</b>	<b>37.000,00</b>
	<b>Einzahlungen - Finanzierung - Mittelaufbringung</b>	<b>400.000,00</b>	<b>12.500,00</b>	<b>93.200,00</b>	<b>0,00</b>	<b>0,00</b>	<b>0,00</b>	<b>0,00</b>	<b>505.700,00</b>
	<b>Mittel aus Geldfluss aus der operativen Gebarung</b>	<b>0,00</b>	<b>0,00</b>	<b>0,00</b>	<b>0,00</b>	<b>0,00</b>	<b>0,00</b>	<b>0,00</b>	<b>0,00</b>
	<b>Bedarfszuweisungen/KTZ</b>	<b>0,00</b>	<b>0,00</b>	<b>0,00</b>	<b>0,00</b>	<b>0,00</b>	<b>0,00</b>	<b>0,00</b>	<b>0,00</b>
	<b>Haushaltsrücklagen/Zahlungsmittelreserven</b>	<b>0,00</b>	<b>0,00</b>	<b>0,00</b>	<b>0,00</b>	<b>0,00</b>	<b>0,00</b>	<b>0,00</b>	<b>0,00</b>
	<b>Sonstige Kapitaltransfers und Subventionen</b>	<b>0,00</b>	<b>0,00</b>	<b>0,00</b>	<b>0,00</b>	<b>0,00</b>	<b>0,00</b>	<b>0,00</b>	<b>0,00</b>
	<b>Darlehen/Innere Darlehen</b>	<b>400.000,00</b>	<b>0,00</b>	<b>93.200,00</b>	<b>0,00</b>	<b>0,00</b>	<b>0,00</b>	<b>0,00</b>	<b>493.200,00</b>
162/21103	Kanalbau "Siedlungserweiterung Am Teichfeld" -8010	400.000,00							400.000,00
21/9	Kanalbau "Siedlungserweiterung Am Teichfeld"			93.200,00					93.200,00
	<b>Finanzierungsleasing</b>	<b>0,00</b>	<b>0,00</b>	<b>0,00</b>	<b>0,00</b>	<b>0,00</b>	<b>0,00</b>	<b>0,00</b>	<b>0,00</b>
	<b>Veräußerung langfristiges Vermögen und Sonstiges</b>	<b>0,00</b>	<b>0,00</b>	<b>0,00</b>	<b>0,00</b>	<b>0,00</b>	<b>0,00</b>	<b>0,00</b>	<b>0,00</b>
	<b>Korrektur Einzahlungen VA 2025</b>	<b>0,00</b>	<b>12.500,00</b>	<b>0,00</b>	<b>0,00</b>	<b>0,00</b>	<b>0,00</b>	<b>0,00</b>	<b>12.500,00</b>
<b>Finanzierungsergebnis 1851000</b>		<b>342.157,61</b>	<b>-410.400,00</b>	<b>68.200,00</b>	<b>0,00</b>	<b>0,00</b>	<b>0,00</b>	<b>0,00</b>	<b>0,00</b>
	<i>inklusive Vorjahre (gerundet)</i>		<b>-68.200,00</b>	<b>0,00</b>	<b>0,00</b>	<b>0,00</b>	<b>0,00</b>	<b>0,00</b>	

Vorhaben	Vorhabensbezeichnung		RA Vorjahre	VA 2025	VA 2026	Plan 2027	Plan 2028	Plan 2029	Plan 2030	Plan Gesamt (gerundet)
Konto	Bezeichnung									
<b>1846000</b>	<b>Zubau Gemeindezentrum (2022 bis 2026)</b>									
	Auszahlungen - Investitionen - Mittelverwendung		23.509,35	12.800,00	30.000,00	0,00	0,00	0,00	0,00	66.300,00
	Anschaffungs- oder Herstellungskosten		23.509,35	57.800,00	30.000,00	0,00	0,00	0,00	0,00	111.300,00
	5/894000-010000 Gebäude und Bauten		23.509,35	57.800,00	30.000,00					111.300,00
	Korrektur Auszahlungen VA 2025		0,00	-45.000,00	0,00	0,00	0,00	0,00	0,00	-45.000,00
	Einzahlungen - Finanzierung - Mittelaufbringung		80.000,00	2.100,00	0,00	0,00	0,00	0,00	0,00	82.100,00
	Mittel aus Geldfluss aus der operativen Gebarung		0,00	0,00	0,00	0,00	0,00	0,00	0,00	0,00
	Bedarfszuweisungen/KTZ		80.000,00	0,00	0,00	0,00	0,00	0,00	0,00	80.000,00
	6/894000+871100 Kapitaltransfers aus Gemeinde- Bedarfszuweisungsmittel		80.000,00							80.000,00
	Haushaltsrücklagen/Zahlungsmittelreserven		0,00	0,00	0,00	0,00	0,00	0,00	0,00	0,00
	Sonstige Kapitaltransfers und Subventionen		0,00	0,00	0,00	0,00	0,00	0,00	0,00	0,00
	Darlehen/Innere Darlehen		0,00	0,00	0,00	0,00	0,00	0,00	0,00	0,00
	Finanzierungsleasing		0,00	0,00	0,00	0,00	0,00	0,00	0,00	0,00
	Veräußerung langfristiges Vermögen und Sonstiges		0,00	0,00	0,00	0,00	0,00	0,00	0,00	0,00
	Korrektur Einzahlungen VA 2025		0,00	2.100,00	0,00	0,00	0,00	0,00	0,00	2.100,00
<b>Finanzierungsergebnis 1846000</b>			<b>56.490,65</b>	<b>-10.700,00</b>	<b>-30.000,00</b>	<b>0,00</b>	<b>0,00</b>	<b>0,00</b>	<b>0,00</b>	<b>15.800,00</b>
	<i>inklusive Vorjahre (gerundet)</i>			<b>45.800,00</b>	<b>15.800,00</b>	<b>15.800,00</b>	<b>15.800,00</b>	<b>15.800,00</b>	<b>15.800,00</b>	

Salden Finanzierungsergebnisse		RA Vorjahre	VA 2025	VA 2026	Plan 2027	Plan 2028	Plan 2029	Plan 2030	Plan Gesamt (gerundet)
1000030	Feuerwehrauto (2024 bis 2030)								
	Auszahlungen - Investitionen - Mittelverwendung	0,00	358.100,00	574.500,00	0,00	0,00	0,00	0,00	932.600,00
	Einzahlungen - Finanzierung - Mittelherkunft	55.000,00	438.100,00	439.500,00	0,00	0,00	0,00	0,00	932.600,00
		55.000,00	80.000,00	-135.000,00	0,00	0,00	0,00	0,00	0,00
	<i>inklusive Vorjahre (gerundet)</i>		135.000,00	0,00	0,00	0,00	0,00	0,00	
1000025	Kindergarten Zubau (2020 bis 2027)								
	Auszahlungen - Investitionen - Mittelverwendung	1.719.145,82	450.000,00	789.300,00	0,00	0,00	0,00	0,00	2.958.400,00
	Einzahlungen - Finanzierung - Mittelherkunft	2.349.691,75	608.800,00	0,00	0,00	0,00	0,00	0,00	2.958.500,00
		630.545,93	158.800,00	-789.300,00	0,00	0,00	0,00	0,00	0,00
	<i>inklusive Vorjahre (gerundet)</i>		789.300,00	0,00	0,00	0,00	0,00	0,00	
1000020	Straßenbau (2020 bis 2055)								
	Auszahlungen - Investitionen - Mittelverwendung	942.396,40	193.500,00	120.000,00	144.500,00	96.900,00	80.000,00	80.000,00	1.657.300,00
	Einzahlungen - Finanzierung - Mittelherkunft	1.102.870,85	83.000,00	100.000,00	114.500,00	96.900,00	80.000,00	80.000,00	1.657.300,00
		160.474,45	-110.500,00	-20.000,00	-30.000,00	0,00	0,00	0,00	0,00
	<i>inklusive Vorjahre (gerundet)</i>		50.000,00	30.000,00	0,00	0,00	0,00	0,00	
1639000	Hochwasserschutz (2020 bis 2030)								
	Auszahlungen - Investitionen - Mittelverwendung	1.153.221,31	425.000,00	0,00	0,00	0,00	0,00	0,00	1.578.200,00
	Einzahlungen - Finanzierung - Mittelherkunft	762.193,50	475.623,86	340.400,00	0,00	0,00	0,00	0,00	1.578.200,00
		-391.027,81	50.623,86	340.400,00	0,00	0,00	0,00	0,00	0,00
	<i>inklusive Vorjahre (gerundet)</i>		-340.400,00	0,00	0,00	0,00	0,00	0,00	
1000022	Güterwegeerhaltung (2020 bis 2055)								
	Auszahlungen - Investitionen - Mittelverwendung	131.926,20	-37.100,00	25.000,00	15.000,00	15.000,00	15.000,00	15.000,00	179.800,00
	Einzahlungen - Finanzierung - Mittelherkunft	84.805,16	10.000,00	25.000,00	15.000,00	15.000,00	15.000,00	15.000,00	179.800,00
		-47.121,04	47.100,00	0,00	0,00	0,00	0,00	0,00	0,00
	<i>inklusive Vorjahre (gerundet)</i>		0,00	0,00	0,00	0,00	0,00	0,00	
1000831	Freibad Sanierung (2020 bis 2030)								
	Auszahlungen - Investitionen - Mittelverwendung	14.692,92	70.000,00	70.200,00	0,00	0,00	0,00	0,00	154.900,00
	Einzahlungen - Finanzierung - Mittelherkunft	35.634,70	49.100,00	70.200,00	0,00	0,00	0,00	0,00	154.900,00
		20.941,78	-20.900,00	0,00	0,00	0,00	0,00	0,00	0,00
	<i>inklusive Vorjahre (gerundet)</i>		0,00	0,00	0,00	0,00	0,00	0,00	
1851000	Kanalbau "Am Teichfeld" (2024 bis 2050)								
	Auszahlungen - Investitionen - Mittelverwendung	57.842,39	422.900,00	25.000,00	0,00	0,00	0,00	0,00	505.700,00
	Einzahlungen - Finanzierung - Mittelherkunft	400.000,00	12.500,00	93.200,00	0,00	0,00	0,00	0,00	505.700,00
		342.157,61	-410.400,00	68.200,00	0,00	0,00	0,00	0,00	0,00
	<i>inklusive Vorjahre (gerundet)</i>		-68.200,00	0,00	0,00	0,00	0,00	0,00	

Salden Finanzierungsergebnisse	RA Vorjahre	VA 2025	VA 2026	Plan 2027	Plan 2028	Plan 2029	Plan 2030	Plan Gesamt (gerundet)
1846000 Zubau Gemeindezentrum (2022 bis 2026)								
Auszahlungen - Investitionen - Mittelverwendung	23.509,35	12.800,00	30.000,00	0,00	0,00	0,00	0,00	66.300,00
Einzahlungen - Finanzierung - Mittelherkunft	80.000,00	2.100,00	0,00	0,00	0,00	0,00	0,00	82.100,00
	56.490,65	-10.700,00	-30.000,00	0,00	0,00	0,00	0,00	15.800,00
<i>inklusive Vorjahre (gerundet)</i>		45.800,00	15.800,00	15.800,00	15.800,00	15.800,00	15.800,00	
<b>Saldo Investive Einzelvorhaben</b>	<b>827.461,57</b>	<b>-215.976,14</b>	<b>-565.700,00</b>	<b>-30.000,00</b>	<b>0,00</b>	<b>0,00</b>	<b>0,00</b>	<b>15.800,00</b>
<i>inklusive Vorjahre (gerundet)</i>		<b>611.500,00</b>	<b>45.800,00</b>	<b>15.800,00</b>	<b>15.800,00</b>	<b>15.800,00</b>	<b>15.800,00</b>	
<b>Saldo der gesamten Investitionstätigkeit</b>	<b>827.461,57</b>	<b>-215.976,14</b>	<b>-565.700,00</b>	<b>-30.000,00</b>	<b>0,00</b>	<b>0,00</b>	<b>0,00</b>	<b>15.800,00</b>
<i>inklusive Vorjahre (gerundet)</i>		<b>611.500,00</b>	<b>45.800,00</b>	<b>15.800,00</b>	<b>15.800,00</b>	<b>15.800,00</b>	<b>15.800,00</b>	



Nachweis der sonstigen Investitionen (nur VC 2)



Vorhaben	Vorhabensbezeichnung		VA 2025	VA 2026	Plan 2027	Plan 2028	Plan 2029	Plan 2030
Konto	Bezeichnung							
<b>2202500</b>	<b>Sonstige Investitionen 2025 (2025 bis 2029)</b>							
	<b>Auszahlungen - Investitionen - Mittelverwendung</b>		<b>25.700,00</b>	<b>18.000,00</b>	<b>18.600,00</b>	<b>19.100,00</b>	<b>19.700,00</b>	<b>0,00</b>
	<b>Anschaffungs- oder Herstellungskosten</b>		<b>25.700,00</b>	<b>18.000,00</b>	<b>18.600,00</b>	<b>19.100,00</b>	<b>19.700,00</b>	<b>0,00</b>
1/010000-042000	Amtsausstattung		5.000,00	2.100,00	2.100,00	2.200,00	2.300,00	
1/211000-020000	Ankauf von Maschinen		1.100,00	1.100,00	1.200,00	1.200,00	1.200,00	
1/211000-042000	Amts- Betriebs- u. Geschäftsausstattung		2.000,00	2.000,00	2.100,00	2.100,00	2.200,00	
1/211000-042200	Schulmöbel, Lehrmittel		1.000,00	1.000,00	1.100,00	1.100,00	1.100,00	
1/240000-042200	Anschaffungen - Möbel, Spiele		500,00	500,00	500,00	600,00	600,00	
1/612000-042100	Ankauf von Hinweistafeln		1.000,00	1.000,00	1.000,00	1.100,00	1.100,00	
1/612000-070000	Aktivierungsfähige Rechte (immaterielle Vermögenswerte)		5.800,00	6.000,00	6.100,00	6.300,00	6.500,00	
1/633000-006000	Sonstige Grundstückseinrichtungen		500,00	500,00	500,00	500,00	500,00	
1/640000-050000	Ankauf von Verkehrszeichen u. - spiegeln		1.000,00	1.000,00	1.100,00	1.100,00	1.100,00	
1/820000-030000	Ankauf Werkzeuge		1.400,00	1.400,00	1.500,00	1.500,00	1.600,00	
1/820000-042200	Betriebsausstattung		900,00	900,00	900,00	900,00	900,00	
1/840000-001000	Unbebaute Grundstücke Grundablöse		100,00	100,00	100,00	100,00	100,00	
1/840000-070000	Aktivierungsfähige Rechte (immaterielle Vermögenswerte)		400,00	400,00	400,00	400,00	500,00	
1/851000-004000	Kanalbauten		5.000,00					
<b>Finanzierungsergebnis 2202500</b>			<b>-25.700,00</b>	<b>-18.000,00</b>	<b>-18.600,00</b>	<b>-19.100,00</b>	<b>-19.700,00</b>	<b>0,00</b>



Dienstpostenplan  
- interne Anlage b



Dienstpostenplan Voranschlag 2026

Bis Dienstposten-Nr: 999999

Marktgem.Kreuzstetten  
Kirchenplatz 5  
2124 Niederkreuzstetten

Verwendungszweig	Verwendung	Bezeichnung des Dienstzweiges	Dienstzweig Nr. (GBDO/GVBG) Tätigkeitsprofil (NÖ GBedG 2025)	Zahl der Dienstposten	Verwendungs- bzw. Entlohnungsgruppe		Funktionsdienstposten						Hinweis	
							Zahl der Funktions- dienst- posten	Art des Funktions- dienstpostens		Bezeichnung	Funktions- gruppe			Personal- zulage
								(§ 2 Abs. 3 lit a - d GBDO)	(§ 6 Abs. 3 Z 1 - 4 NÖ GBedG 2025)		(GBDO / GVBG)	(NÖ GBedG 2025)		
(NÖ GBedG 2025)	(NÖ GBedG 2025)	(GBDO/GVBG)												
Verwaltungsdienst	Fachdienst	Verwaltungsfachdienst	71 / 4.1.	0,88	5	/ V1		a / 1	Amtsleitung	7 / FL2	Ja			
Verwaltungsdienst	Fachdienst	Verwaltungsfachdienst	71 / 4.1.	0,75	5	/ V1		d / 4	Kassenverwalter	6 / FE1				
Verwaltungsdienst	Fachdienst	Verwaltungsfachdienst	71 / 4.1.	1,13	5	/ V1	1,125	/		/				
Verwaltungsdienst	Fachdienst	Gehobener Verwaltungsdienst	56 / 4.1.	0,50	6	/ V2	0,5	/		/				
Technischer Dienst	Fachdienst	Facharbeiter	2 / 3.1.	1,00	5	/ T1	1	d / 4	Bauhofleiter	6 / FE1	Ja			
Technischer Dienst	Fachdienst	Facharbeiter	2 / 3.1.	2,25	5	/ T1	2,25	/		/				
Technischer Dienst	Hilfsdienst	Hilfsdienst	17 / 1.1.	3,88	4	/ P1	4,18	/		/				
Technischer Dienst	Fachdienst	Schulwart	16 / 2.1.	2,00	4	/ T1	2	/		/				
Hilfsdienst	Hilfsdienst	Hilfsdienst	17 / 1.1.	0,38	1	/ A1	0,4	/		/				

Anzahl FTE:    12,76            Anzahl Funktionsdienstposten:    11,455





Personaldaten iSd ÖStp (Anlage 4)



Gruppe 1 - gesamt	Dienstverhältnis zu Gemeinde, dienstleistend in einer Dienststelle, bezahlt aus dem Budget von Gemeinde		Personalaufwendungen				
			davon melden Gemeinden optional				gesamt
	Köpfe <sup>3)</sup>	VBÄ <sup>3)</sup>	Bezüge (Unterklasse 50-52)	Nebengebühren (Unterklasse 56)	Dienstgeber- beiträge (Unterklasse 58)	Weitere Aufwendungen	Kontenklasse 5 <sup>2)</sup>
Beamtinnen und Beamte	k.A.	k.A.	0,00				
Vertragsbedienstete	14,00	12,44	487.700,00				
KV-Bedienstete (Kollektivvertrag)	k.A.	k.A.	55.200,00				
Nicht zuordenbar	k.A.	k.A.					
Summe	14,00	12,44	542.900,00	6.900,00	134.600,00	0,00	684.400,00
<b>darunter (Teilmengen der Gruppe 1)</b>			Länder und Gemeinden melden optional				
	Köpfe <sup>3)</sup>	VBÄ <sup>3)</sup>	Bezüge (Unterklasse 50-52)	Nebengebühren (Unterklasse 56)	Dienstgeber- beiträge (Unterklasse 58)	Weitere Aufwendungen	Kontenklasse 5 <sup>2)</sup>
Musikschullehrerinnen und -lehrer	k.A.	k.A.					
Elementarpädagoginnen und -pädagogen	k.A.	k.A.					
Bedienstete nicht-ausgliederter Krankenanstalten	k.A.	k.A.					
Lehrlinge	k.A.	k.A.					
Summe	k.A.	k.A.					

Gruppe 2 - gesamt	Dienstverhältnis zu Gemeinde, nicht dienstleistend bei Gemeinde <sup>14</sup> , bezahlt aus dem Budget von Gemeinde		Personalaufwendungen				
			davon melden Gemeinden optional				gesamt
	Köpfe <sup>3)</sup>	VBÄ <sup>3)</sup>	Bezüge (Unterklasse 50-52)	Nebengebühren (Unterklasse 56)	Dienstgeber- beiträge (Unterklasse 58)	Weitere Aufwendungen	Kontenklasse 5 <sup>2)</sup>
Beamtinnen und Beamte	k.A.	k.A.					
Vertragsbedienstete	k.A.	k.A.					
Nicht zuordenbar	k.A.	k.A.					
Summe	k.A.	k.A.					

Beamtinnen und Beamte - Pensionistinnen und Pensionisten zum 31.12.2026			
	Köpfe <sup>3)</sup>	Ø-Pensions- höhe / Mt. <sup>4)</sup>	
Ruhegenussbezieherinnen und -bezieher	k.A.		
Hinterbliebene <sup>5)</sup>	k.A.		
Neue Ruhegenussbezieherinnen und -bezieher im Bezugsjahr 2026			
	Köpfe <sup>3)</sup>	Ø-Pensions- antrittsalter	Ø-Pensions- höhe / Mt. <sup>4)</sup>
Alterspension <sup>6)</sup>	k.A.		
Dienstunfähigkeit <sup>7)</sup>	k.A.		
vorzeitige Pensionierung mit Abschlag <sup>8)</sup>	k.A.		
vorzeitige Pensionierung ohne Abschlag <sup>9)</sup>	k.A.		
Pensionierungen gesamt	k.A.	0,0	0,0
<b>Gesamter Pensionsaufwand für das Bezugsjahr 2026</b>	0,00		
<p>1) gemäß den Vorgaben in Artikel 14 Abs. 2 lit. c ÖStP 2012</p> <p>2) Personalrückstellungen und Sachbezüge sind in diese Anlage nicht aufzunehmen</p> <p>3) Aus Datenschutzgründen wird dieses Feld erst ab 6 betroffenen Personen ausgewiesen</p> <p>4) Durchschnittspension im Dezember laut Personalstatistik-Festlegungen ohne Sonderzahlungen, ohne Pflegegeld und ohne sonstige Transferleistungen; brutto</p> <p>5) Witwen-, Witwer-, Waisenversorgungsbezüge und vergleichbare Leistungen</p> <p>6) Ruhebezüge aufgrund eines Übertritts in den Ruhestand oder einer vergleichbaren Regelung iSd § 13 BDG 1979</p> <p>7) Ruhebezüge aufgrund einer Ruhestandsversetzung wegen dauernder Dienstunfähigkeit iSd § 14 BDG 1979</p> <p>8) Ruhebezüge aufgrund einer vorzeitigen Ruhestandsversetzung mit Abschlag iSd §§ 15b, 15c oder 236d BDG 1979</p> <p>9) Ruhebezüge aufgrund einer vorzeitigen Ruhestandsversetzung ohne Abschlag</p> <p>10) Inkl. Musikschullehrerinnen und -lehrer sowie Elementarpädagoginnen und -pädagogen</p> <p>11) Darunter sind Personalgestellungen bei Beteiligungen iSd § 23 VRV 2015 sowie sonstige Personalgestellungen, zB bei anderen Gebietskörperschaften und Körperschaften öffentlichen Rechts zu verstehen.</p>			



Querschnitt (Anlage 5b)





VQS-Pos.	Zuordnung der MVAG	Bezeichnung	Anmerkungen	Gesamt-Haushalt	Haushalt ohne Quasi-KG	Quasi-KG <sup>2</sup>
Mittelaufbringung (Erträge bzw. Einzahlungen und erhaltene Kapitaltransfers)						
10	3111	Einzahlungen aus eigenen Abgaben		373.100,00	373.100,00	
11	2112	Erträge aus Ertragsanteilen		1.806.000,00	1.806.000,00	
12	2113, 2114, 2115	Erträge aus Gebühren, Leistungen, Besitz und wirtschaftlicher Tätigkeit		986.100,00	383.300,00	602.800,00
13	2116	Erträge aus Veräußerungen, sonstige Erträge	ohne Gruppe (Konto) 806, 807, 899	133.800,00	122.400,00	11.400,00
14	2117	Nicht finanzierungswirksame operative Erträge	ohne Gruppe (Konto) 817, 819, 891			
15	212x	Erträge aus Transfers	ohne Gruppe (Konto) 813	720.000,00	706.900,00	13.100,00
16	213x	Finanzerträge	ohne Gruppe (Konto) 818, 821, 825, 826	100,00	100,00	
17	333x	Erhaltene Kapitaltransfers		411.200,00	380.400,00	30.800,00
19	Summe 1 (Mittelaufbringung bereinigt) <sup>3</sup>			4.430.300,00	3.772.200,00	658.100,00
Mittelverwendung (Aufwendungen)						
20	2211, 2212, 2213	Finanzierungswirksamer Personalaufwand		684.400,00	653.200,00	31.200,00
21	2221 - 2225	Finanzierungswirksamer Sachaufwand	ohne Gruppe (Konto) 799	1.253.400,00	979.000,00	274.400,00
22	2226	Verluste aus dem Abgang von Anlagevermögen, Rückstellungen für ausstehende Rechnungen	nur Gruppe (Konto) 683, 688			
23	223x	Transferaufwand	ohne Gruppe (Konto) 696, 761	1.416.300,00	1.214.400,00	201.900,00
24	224x	Finanzaufwand	ohne Gruppe (Konto) 652, 654, 682, 694, 697, 699	120.300,00	89.900,00	30.400,00
29	Summe 2 (Mittelverwendung bereinigt) <sup>3</sup>			3.474.400,00	2.936.500,00	537.900,00
Vermögensbildung (Sachanlagevermögen) , inkl. Vorräte						
30	341x	Immaterielle Vermögenswerte und Sachanlagen (Zugang/Auszahlungen)	ohne Gruppe (Konto) 080-083	862.700,00	837.700,00	25.000,00
31	331x	Immaterielle Vermögenswerte und Sachanlagen (Abgang/Einzahlungen)	ohne Gruppe (Konto) 080-083, 800-806 (Abgang mit Minus erfassen)			
32	3221	Vorräte (Saldo/Auszahlungen)	ohne Unterklasse 40-48			
39	Summe 3 (Vermögensbildung bereinigt) <sup>3</sup>			862.700,00	837.700,00	25.000,00
49	Saldo = Summe 1 - Summe 2 - Summe 3			93.200,00	-2.000,00	95.200,00

VQS- Pos.	Zuordnung der MVAG	Bezeichnung	Anmerkungen	Gesamt- Haushalt	Haushalt ohne Quasi-KG	Quasi-KG <sup>2</sup>
<b>Überrechnung Quasi-Kapitalgesellschaften (Quasi-KG) gemäß ESVG</b>						
50	2301	Entnahmen von Haushaltsrücklagen		n.a.	n.a.	65.000,00
51	2401	Zuweisungen an Haushaltsrücklagen		n.a.	n.a.	
52	332x	Einzahlungen aus der Rückzahlung von Darlehen sowie gewährten Vorschüssen	ohne Gruppe (Konto) 273, 280-282	n.a.	n.a.	
53	342x	Auszahlungen aus der Gewährung von Darlehen sowie gewährten Vorschüssen	ohne Gruppe (Konto) 273, 280-282	n.a.	n.a.	
54	351x	Einzahlungen aus der Aufnahme von Finanzschulden		n.a.	n.a.	93.200,00
55	361x	Auszahlungen aus der Tilgung von Finanzschulden		n.a.	n.a.	-83.600,00
59	<b>Überrechnung Quasi-KG Summe aus Position 49 (Quasi-KG) und Position 50 bis 55</b>			<b>n.a.</b>	<b>n.a.</b>	<b>169.800,00</b>
60	<b>Finanzierungssaldo (Voranschlag) aus Position 49 (Haushalt ohne Quasi- KG) und Position 59 (Quasi-KG) <sup>1</sup></b>			<b>n.a.</b>	<b>167.800,00</b>	<b>n.a.</b>
61	<b>Erläuterungen der Gebietskörperschaft (optional)</b>					

1) Entsprechend den Bestimmungen des Artikel 15 Abs. 1 Österreichischer Stabilitätspakt sind die Daten bzw. Grobplanungen der Gemeinden landesweise im Wege der Länder vorzulegen, das ausgewiesene Einzelergebnis der Gemeinde zum Finanzierungssaldo gemäß Pos. 60 hat nur bedingte Aussagekraft für das Gesamtergebnis der Haushaltskoordinierung.

2) Quasi-Kapitalgesellschaften außerhalb des Sektors Staat gemäß ESVG (Ansatz 85-86).

3) Mittelaufbringung und -verwendung sowie Vermögensbildung bereinigt näherungsweise im Sinne der Einnahmen und Ausgaben gemäß ESVG.

Nachweis über Transferzahlungen (Anlage 6a)



Haushaltskonto	Bezeichnung Ansatz	Bezeichnung Post	Summe Einzahlungen	Summe Auszahlungen
<b>Transferzahlungen von/an Bund, Bundesfonds, Bundeskammern</b>				
	<b>Gesamtsumme Transferzahlungen von/an Bund, Bundesfonds, Bundeskammern</b>		<b>1.862.400,00</b>	<b>0,00</b>
	<b>Summe Kapitaltransfers</b>		<b>40.200,00</b>	<b>0,00</b>
	<b>Summe Transfers</b>		<b>1.822.200,00</b>	<b>0,00</b>
2/021000+816000	Statistik	Ersatz für statist. Erhebungen	200,00	
2/925000+859400	Ertragsanteile	Abgabenertragsanteil n.Bev. Schlüssel (inkl.KEST)	1.806.000,00	
2/941000+860000	Finanzzuweisungen nach dem FAG	Finanzzuweisungen des Bundes	15.500,00	
2/944000+860000	Zuschüsse nach dem Katastr.Fondgesetz	Katastrophenschäden - Wiederherstellung	500,00	
6/831000+300742	Freibäder	Kapitaltransfers von Bund, Bundesfonds und Bundeskammern	40.200,00	
<b>Transferzahlungen von/an Länder, Landesfonds, Landesammern</b>				
	<b>Gesamtsumme Transferzahlungen von/an Länder, Landesfonds, Landesammern</b>		<b>440.100,00</b>	<b>384.400,00</b>
	<b>Summe Kapitaltransfers</b>		<b>95.800,00</b>	<b>0,00</b>
	<b>Summe Transfers</b>		<b>344.300,00</b>	<b>384.400,00</b>
2/024000+816000	Wahlamt	Kostenbeitrag für Wahlen	1.600,00	
2/441000+861000	Behebung von Notständen	Transfers von Ländern, Landesfonds und Landesammern	300,00	
2/562000+861000	Krankenanstalten anderer Rechtsträger	Transfers von Ländern, Landesfonds und Landesammern	11.700,00	
2/851000+861000	Abwasserbeseitigung	Transfers von Ländern, Landesfonds und Landesammern	13.100,00	
2/940000+861000	Finanzzuweisung u. Zuschüsse	Laufende Transferzahlungen BZ I	217.600,00	
6/163000+301100	Freiwillige Feuerwehren	Kapitaltransfers von Ländern USt. Rückvergütung	95.800,00	
6/612000+871000	Gemeindestraßen	Kapitaltransfers aus Gemeinde-Bedarfszuweisungsmitteln BZ III	100.000,00	
1/419000-751000	Allgemeine öffentliche Wohlfahrt	Sozialhilfe-Wohnsitzgemeindebeitrag		4.200,00
1/419000-751100	Allgemeine öffentliche Wohlfahrt	Sozialhilfeumlage		315.000,00
1/439000-751000	Jugendwohlfahrt	Kinder- und Jugendhilfe-Umlage		58.000,00
1/510000-751000	Medizinische Bereichsversorgung	Beitrag NÖ Sanitätsgruppengemeinde		7.200,00
<b>Transferzahlungen von/an Gemeinden, Gemeindeverbände, Gemeindefonds</b>				
	<b>Gesamtsumme Transferzahlungen von/an Gemeinden, Gemeindeverbände, Gemeindefonds</b>		<b>0,00</b>	<b>550.000,00</b>
	<b>Summe Kapitaltransfers</b>		<b>0,00</b>	<b>0,00</b>
	<b>Summe Transfers</b>		<b>0,00</b>	<b>550.000,00</b>
1/562000-752000	Krankenanstalten anderer Rechtsträger	NÖKAS (Zweckaufwand)		550.000,00
<b>Transferzahlungen von/an Sozialversicherungsträger</b>				
	<b>Gesamtsumme Transferzahlungen von/an Sozialversicherungsträger</b>		<b>0,00</b>	<b>16.700,00</b>
	<b>Summe Kapitaltransfers</b>		<b>0,00</b>	<b>0,00</b>
	<b>Summe Transfers</b>		<b>0,00</b>	<b>16.700,00</b>
1/022000-752000	Standesamt	Beitrag an Standesamts- u. Staatsb. Wolkersdorf		7.500,00

Haushaltskonto	Bezeichnung Ansatz	Bezeichnung Post	Summe Einzahlungen	Summe Auszahlungen
<b>Transferzahlungen von/an Sozialversicherungsträger</b>				
	<b>Gesamtsumme Transferzahlungen von/an Sozialversicherungsträger</b>		<b>0,00</b>	<b>16.700,00</b>
	<b>Summe Kapitaltransfers</b>		<b>0,00</b>	<b>0,00</b>
	<b>Summe Transfers</b>		<b>0,00</b>	<b>16.700,00</b>
1/510000-753000	Medizinische Bereichsversorgung	Beitrag zu Sanitätsgemeinde Kreuzstetten		9.200,00
<b>Transferzahlungen von/an sonst. Träger des öffentlichen Rechts</b>				
	<b>Gesamtsumme Transferzahlungen von/an sonst. Träger des öffentlichen Rechts</b>		<b>0,00</b>	<b>100,00</b>
	<b>Summe Kapitaltransfers</b>		<b>0,00</b>	<b>0,00</b>
	<b>Summe Transfers</b>		<b>0,00</b>	<b>100,00</b>
1/439000-768100	Jugendwohlfahrt	Sonstige Maßnahmen Tagesmütter		100,00
<b>Gesamtsumme</b>			<b>2.302.500,00</b>	<b>951.200,00</b>

Nachweis über Haushaltsrücklagen und Zahlungsmittelreserven  
(Anlage 6b)





Haushaltsrücklagen			Rücklagenstand			Zahlungsmittelreserven		
Nr.	Verwendungszweck	Ansatz	31.12.2025	Zuweisungen	Entnahmen	31.12.2026	31.12.2025	31.12.2026 Konto-/Sparbuchnummer
8/9990934/00001	Rücklage Abwasserbeseitigung	851000	65.000,00		65.000,00	0,00	0,00	0,00 ZW 11 294011 AT27 2011 1200 8062 8114
	<b>Zweckgebundene Haushaltsrücklagen</b>		<b>65.000,00</b>	<b>0,00</b>	<b>65.000,00</b>	<b>0,00</b>	<b>0,00</b>	<b>0,00</b>
8/9990935/00003	Allgemeine Rücklage - Sparbuch ERSTE	912000	38.800,00			38.800,00	38.822,57	38.822,57 ZW 3 295003 AT49 2011 1202 7099 0800
8/9990935/00007	Allgemeine Rücklage - ERSTE Sparkonto 08	912000	135.100,00		24.300,00	110.800,00	65.000,00	65.000,00 ZW 8 295007 AT92 2011 1200 8062 8108
	<b>Allgemeine Haushaltsrücklagen</b>		<b>173.900,00</b>	<b>0,00</b>	<b>24.300,00</b>	<b>149.600,00</b>	<b>103.822,57</b>	<b>103.822,57</b>
8/9997935/00001	Eröffnungsrücklage aus bis zu 50 % des EB Saldos ohne ZMR	912000	4.895.600,00			4.895.600,00		
8/9997935/00002	Haushaltspotential Rücklage	990000	0,00			0,00		
	<b>Rücklagen ohne Zahlungsmittelreserve</b>		<b>4.895.600,00</b>	<b>0,00</b>	<b>0,00</b>	<b>4.895.600,00</b>	<b>0,00</b>	<b>0,00</b>
	<b>Gesamtsummen</b>		<b>5.134.500,00</b>	<b>0,00</b>	<b>89.300,00</b>	<b>5.045.200,00</b>	<b>103.822,57</b>	<b>103.822,57</b>



Einzelnachweis über Finanzschulden und Schuldendienst  
(Anlage 6c)



Darlehen	Ansatz	Staat	Laufzeit	Darlehenshöhe	Buchwert	Zugang	Tilgung	Zinsen	Summe	Schuldendienst-	Buchwert	Netto
Darlehensgeber				Gesamt	31.12.2025					Schuldendienst	31.12.2026	Schuldendienst
Verwendung		Währung/Zinssatz										
Aktenzahl		Zinsindikator										
<b>1. Darlehen für Investitionszwecke</b>												
<b>1.1. ... von Trägern des öffentlichen Rechts</b>												
<b>1.1.1. ... von Bund, Bundesfonds, Bundeskammern</b>												
<b>1.1.2. ... von Ländern, Landesfonds, Landesammern</b>												
<b>1.1.3. ... von Gemeinden, Gemeindeverbänden, Gemeindefonds</b>												
<b>1.1.4. ... von Sozialversicherungsträgern</b>												
<b>1.1.5. ... von sonstigen Trägern des öffentlichen Rechts</b>												
<b>1.2. ... von Beteiligungen der Gebietskörperschaft (ohne Finanzunternehmen)</b>												
<b>1.3. ... von Unternehmen (ohne Beteiligungen und ohne Finanzunternehmen)</b>												
<b>1.4. ... von Finanzunternehmen</b>												
<b>1.4.1. ... von Finanzunternehmen im Inland</b>												
1/2	240000	AT	2024 - 2039	1.417.500,00	1.343.500,00		179.600,00	44.800,00	224.400,00	68.900,00	1.163.900,00	155.500,00
ERSTE BANK Mistelbach												
Kindergartenausbau												
AT54 2011 1200 8062 8												
			EUR/3,380%									
1/1004000	840000	AT	2016 - 2031	300.000,00	92.400,00		20.000,00	1.200,00	21.200,00		72.400,00	21.200,00
ERSTE BANK Mistelbach												
Grundstückskauf "Kirchenplatz 7"												
AT06201112008062810												
			EUR/1,377%									
			FIX verzinst									
1/2004001	211000	AT	2019 - 2033	1.317.700,00	702.800,00		87.800,00	11.800,00	99.600,00	53.800,00	615.000,00	45.800,00
ERSTE BANK Mistelbach												
Sanierung Volksschule (200-806-281/06)												
200-806-281/06												
			EUR/1,740%									
			FIX verzinst									
4/2003000	851000	AT	1993 - 2036	2.023.357,05	648.200,00		60.100,00	14.600,00	74.700,00		588.100,00	74.700,00
Raiffeisenkasse Wolkersdorf reg. Gen.m.b.H.												
Abwasserbeseitigung BA 01												
601-00.053.512												
			EUR/2,000%									
			normal verzinst									

# Voranschlag 2026

Marktgemeinde Kreuzstetten

# Einzelnachweis über Finanzschulden und Schuldendienst (Anlage 6c)

Darlehen	Ansatz	Staat	Laufzeit	Darlehenshöhe	Buchwert	Zugang	Tilgung	Zinsen	Summe	Schuldendienst-	Buchwert	Netto
Darlehensgeber				Gesamt	31.12.2025				Schuldendienst	ersätze	31.12.2026	Schuldendienst
Verwendung			Währung/Zinssatz									
Aktenzahl			Zinsindikator									
21/8	639000	AT	2026 - 2051	340.400,00		340.400,00	15.400,00	15.100,00	30.500,00		325.000,00	30.500,00
Darlehensgeber unbekannt												
Hochwasserschutz			EUR/4,000%									
21/9	851000	AT	2026 - 2051	93.200,00		93.200,00	7.500,00	3.000,00	10.500,00		85.700,00	10.500,00
Darlehensgeber unbekannt												
Kanalbau "Siedlungserweiterung			EUR/3,200%									
Am Teichfeld"												
162/21100	211000	AT	2018 - 2033	700.000,00	349.900,00		46.700,00	5.800,00	52.500,00	3.400,00	303.200,00	49.100,00
VOLKSBANK WIEN AG												
Darlehen Zubau u. Sanierung			EUR/1,710%									
Volksschule												
46686098008												
162/21101	211000	AT	2019 - 2033	571.620,00	306.200,00		40.800,00	5.100,00	45.900,00		265.400,00	45.900,00
VOLKSBANK WIEN AG				700.000,00								
Darlehen Zubau u. Sanierung			EUR/1,710%									
Volksschule, Bauphase 3												
46686098016												
162/21101	240000	AT	2019 - 2033	128.380,00	68.800,00		9.200,00	1.100,00	10.300,00		59.600,00	10.300,00
VOLKSBANK WIEN AG				700.000,00								
Darlehen Zubau u. Sanierung			EUR/1,710%									
Volksschule, Bauphase 3												
46686098016												
162/21102	240000	AT	2024 - 2039	735.200,00	686.200,00		686.200,00		686.200,00	17.400,00		668.800,00
VOLKSBANK WIEN AG												
Kindergartenausbau (8002)			EUR/4,000%									
48405928002												
162/21103	851000	AT	2024 - 2049	400.000,00	384.000,00		16.000,00	12.800,00	28.800,00	13.100,00	368.000,00	15.700,00
VOLKSBANK WIEN AG												
Kanalbau "Siedlungserweiterung			EUR/3,380%									
Am Teichfeld" -8010												
48405928010												

## 1.4.2. ... von Finanzunternehmen im Ausland

Darlehen	Ansatz	Staat	Laufzeit	Darlehenshöhe	Buchwert	Zugang	Tilgung	Zinsen	Summe	Schuldendienst-	Buchwert	Netto
Darlehensgeber				Gesamt	31.12.2025				Schuldendienst	ersätze	31.12.2026	Schuldendienst
Verwendung		Währung/Zinssatz										
Aktenzahl		Zinsindikator										
1.5. ... von Sonstigen												
<b>Zwischensumme</b>					4.582.000,00	433.600,00	1.169.300,00	115.300,00	1.284.600,00	156.600,00	3.846.300,00	1.128.000,00
<b>2. Finanzschulden für den laufenden Aufwand</b>												
2.1. ... von Trägern des öffentlichen Rechts												
2.1.1. ... von Bund, Bundesfonds, Bundeskammern												
2.1.2. ... von Ländern, Landesfonds, Landeskammern												
2.1.3. ... von Gemeinden, Gemeindeverbänden, Gemeindefonds												
2.1.4. ... von Sozialversicherungsträgern												
2.1.5. ... von sonstigen Trägern des öffentlichen Rechts												
2.2. ... von Beteiligungen der Gebietskörperschaft (ohne Finanzunternehmungen)												
2.3. ... von Unternehmen (ohne Beteiligungen und ohne Finanzunternehmungen)												
2.4. ... von Finanzunternehmen												
2.4.1. ... von Finanzunternehmen im Inland												
2.4.2. ... von Finanzunternehmen im Ausland												
2.5. ... von Sonstigen												
<b>Zwischensumme</b>					0,00	0,00	0,00	0,00	0,00	0,00	0,00	0,00
<b>SUMME (1 und 2)</b>					4.582.000,00	433.600,00	1.169.300,00	115.300,00	1.284.600,00	156.600,00	3.846.300,00	1.128.000,00
Davon ohne Quasi-KG *)					3.549.800,00	340.400,00	1.085.700,00	84.900,00	1.170.600,00	143.500,00	2.804.500,00	1.027.100,00
Davon Quasi-KG *)					1.032.200,00	93.200,00	83.600,00	30.400,00	114.000,00	13.100,00	1.041.800,00	100.900,00

\*) Quasi-Kapitalgesellschaften außerhalb des Sektors Staat gemäß ESVG (Ansatz 85-86).





Nachweis über haushaltsinterne Vergütungen (Anlage 6f)



Gruppenebene		Erträge	Aufwendungen
0	Vertretungskörper und allgemeine Verwaltung	0,00	12.500,00
1	Öffentliche Ordnung und Sicherheit	0,00	0,00
2	Unterricht, Erziehung, Sport und Wissenschaft	0,00	13.900,00
3	Kunst, Kultur und Kultus	0,00	0,00
4	Soziale Wohlfahrt und Wohnbauförderung	0,00	0,00
5	Gesundheit	0,00	0,00
6	Straßen- und Wasserbau, Verkehr	0,00	27.200,00
7	Wirtschaftsförderung	0,00	7.200,00
8	Dienstleistungen	154.100,00	93.300,00
9	Finanzwirtschaft	0,00	0,00
<b>Summe</b>		<b>154.100,00</b>	<b>154.100,00</b>



Leasingspiegel (Anlage 6i)



## Finanzierungsleasing

Ansatz- oder Projektbezeichnung	Anschaffungskosten	Buchwert 31.12.2025	Buchwert 31.12.2026	Summe ausstehender Mindestleasing- zahlungen	Laufzeit	Restlaufzeit in Jahren	Kautionen für Finanzierungsleasing
Summe	0,00	0,00	0,00	0,00			

## Wirtschaftliche Unternehmungen, Betriebe, betriebsähnliche Einrichtungen gem. § 1 Abs. 2

Summe	0,00	0,00	0,00	0,00			
-------	------	------	------	------	--	--	--

## Operating Leasing

Ansatz- oder Projektbezeichnung	Laufzeit Grundmietzeit in Jahren	Gesamtkosten	Einmalkaution	Leasingentgelt (ohne laufender Kaution)	Laufende Kaution	Restlaufzeit in Jahren	Kumulierte Restzahlungen
Traktor Massey Ferguson 5709 S - Dyn-4 (820000)	01.12.2020 - 30.12.2027 7,08			12.100,00		1,99	24.079,00
HAKO Citymaster 650 (820000)	01.10.2021 - 30.09.2029 8,00	88.421,42		10.700,00		3,75	40.125,00
Ford Transit Pritsche 2,0 EcoBlue (820000)	01.04.2022 - 31.03.2027 5,00			9.400,00		1,24	11.656,00
Summe		88.421,42	0,00	32.200,00	0,00		75.860,00

## Wirtschaftliche Unternehmungen, Betriebe, betriebsähnliche Einrichtungen gem. § 1 Abs. 2

Summe		0,00	0,00	0,00	0,00		0,00
-------	--	------	------	------	------	--	------





Rückstellungsspiegel (Anlage 6q)



Rückstellung	Stand 31.12.2025	Dotierungen (+)	Auflösung inkl. Verbrauch (-)	Stand 31.12.2026
<b>Kurzfristig</b>	<b>0,00</b>	<b>0,00</b>	<b>0,00</b>	<b>0,00</b>
Rückstellungen für Prozesskosten				
Rückstellungen für nicht konsumierte Urlaube				
Rückstellungen für ausstehende Rechnungen				
Sonstige kurzfristige Rückstellungen				
<b>Langfristig</b>	<b>87.500,00</b>	<b>51.500,00</b>	<b>13.000,00</b>	<b>126.000,00</b>
Rückstellungen für Abfertigungen	13.000,00		13.000,00	
Rückstellungen für Jubiläumszuwendungen	74.500,00	51.500,00		126.000,00
Rückstellungen für Haftungen				
Rückstellungen für Sanierung von Altlasten				
Rückstellungen für Pensionen (Säule I)				
Sonstige langfristige Rückstellungen				
<b>Gesamtsumme</b>	<b>87.500,00</b>	<b>51.500,00</b>	<b>13.000,00</b>	<b>126.000,00</b>



Nachweis Vermögen mit abgeänderter Nutzungsdauer



Konto	Bezeichnung	Nutzungsdauer lt. VRV	Abweichende Nutzungsdauer	Begründung
-------	-------------	-----------------------	---------------------------	------------





MFP - Ergebnishaushalt Gesamt 1. Ebene  
- interne Vergütungen enthalten



MVAG	Mittelverwendungs- und -aufbringungsgruppen (1. Ebene)	VA 2026	Plan 2027	Plan 2028	Plan 2029	Plan 2030
211	Erträge aus der operativen Verwaltungstätigkeit	3.314.500,00	3.193.400,00	3.217.600,00	3.259.400,00	3.312.800,00
212	Erträge aus Transfers	801.600,00	573.100,00	549.500,00	536.700,00	520.600,00
213	Finanzerträge	100,00	100,00	100,00	100,00	100,00
<b>21</b>	<b>Summe Erträge</b>	<b>4.116.200,00</b>	<b>3.766.600,00</b>	<b>3.767.200,00</b>	<b>3.796.200,00</b>	<b>3.833.500,00</b>
221	Personalaufwand	735.900,00	710.400,00	718.800,00	731.700,00	748.500,00
222	Sachaufwand	1.963.000,00	1.783.500,00	1.783.400,00	1.791.200,00	1.796.400,00
223	Transferaufwand	1.416.300,00	1.467.600,00	1.550.700,00	1.638.600,00	1.729.600,00
224	Finanzaufwand	120.300,00	109.300,00	101.100,00	92.400,00	83.600,00
<b>22</b>	<b>Summe Aufwendungen</b>	<b>4.235.500,00</b>	<b>4.070.800,00</b>	<b>4.154.000,00</b>	<b>4.253.900,00</b>	<b>4.358.100,00</b>
<b>SA0</b>	<b>Saldo (0) Nettoergebnis (21 - 22)</b>	<b>-119.300,00</b>	<b>-304.200,00</b>	<b>-386.800,00</b>	<b>-457.700,00</b>	<b>-524.600,00</b>
230	Entnahmen von Haushaltsrücklagen	89.300,00				
240	Zuweisungen an Haushaltsrücklagen					
<b>SA01</b>	<b>Saldo (01) Haushaltsrücklagen (230 - 240)</b>	<b>89.300,00</b>	<b>0,00</b>	<b>0,00</b>	<b>0,00</b>	<b>0,00</b>
<b>SA00</b>	<b>Saldo (00) Nettoergebnis nach Haushaltsrücklagen (Saldo 0 + Saldo 01)</b>	<b>-30.000,00</b>	<b>-304.200,00</b>	<b>-386.800,00</b>	<b>-457.700,00</b>	<b>-524.600,00</b>



MFP - Finanzierungshaushalt Gesamt 1. Ebene  
- interne Vergütungen enthalten



MVAG	Mittelverwendungs- und -aufbringungsgruppen (1. Ebene)	VA 2026	Plan 2027	Plan 2028	Plan 2029	Plan 2030
<b>OPERATIVE GEBARUNG</b>						
311	Einzahlungen aus operativer Verwaltungstätigkeit	3.238.600,00	3.191.400,00	3.219.500,00	3.264.500,00	3.316.800,00
312	Einzahlungen aus Transfers	720.000,00	491.500,00	469.600,00	458.600,00	451.300,00
313	Einzahlungen aus Finanzerträgen	100,00	100,00	100,00	100,00	100,00
<b>31</b>	<b>Summe Einzahlungen operative Gebarung</b>	<b>3.958.700,00</b>	<b>3.683.000,00</b>	<b>3.689.200,00</b>	<b>3.723.200,00</b>	<b>3.768.200,00</b>
321	Auszahlungen aus Personalaufwand	684.400,00	702.000,00	709.500,00	723.900,00	738.200,00
322	Auszahlungen aus Sachaufwand	1.260.900,00	1.092.700,00	1.104.800,00	1.132.600,00	1.155.400,00
323	Auszahlungen aus Transfers	1.416.300,00	1.467.600,00	1.550.700,00	1.638.600,00	1.729.600,00
324	Auszahlungen aus Finanzaufwand	120.300,00	109.300,00	101.100,00	92.400,00	83.600,00
<b>32</b>	<b>Summe Auszahlungen operative Gebarung</b>	<b>3.481.900,00</b>	<b>3.371.600,00</b>	<b>3.466.100,00</b>	<b>3.587.500,00</b>	<b>3.706.800,00</b>
<b>SA1</b>	<b>Saldo (1) Geldfluss aus der operativen Gebarung (31 – 32)</b>	<b>476.800,00</b>	<b>311.400,00</b>	<b>223.100,00</b>	<b>135.700,00</b>	<b>61.400,00</b>
<b>INVESTIVE GEBARUNG</b>						
331	Einzahlungen aus der Investitionstätigkeit	65.000,00				
332	Einzahlungen aus der Rückzahlung von Darlehen sowie gewährten Vorschüssen					
333	Einzahlungen aus Kapitaltransfers	411.200,00	65.200,00	48.700,00	38.300,00	34.200,00
<b>33</b>	<b>Summe Einzahlungen investive Gebarung</b>	<b>476.200,00</b>	<b>65.200,00</b>	<b>48.700,00</b>	<b>38.300,00</b>	<b>34.200,00</b>
341	Auszahlungen aus der Investitionstätigkeit	862.700,00	178.100,00	131.000,00	114.700,00	115.100,00
342	Auszahlungen aus der Gewährung von Darlehen sowie gewährten Vorschüssen					
343	Auszahlungen aus Kapitaltransfers					
<b>34</b>	<b>Summe Auszahlungen investive Gebarung</b>	<b>862.700,00</b>	<b>178.100,00</b>	<b>131.000,00</b>	<b>114.700,00</b>	<b>115.100,00</b>
<b>SA2</b>	<b>Saldo (2) Geldfluss aus der investiven Gebarung (33 – 34)</b>	<b>-386.500,00</b>	<b>-112.900,00</b>	<b>-82.300,00</b>	<b>-76.400,00</b>	<b>-80.900,00</b>
<b>SA3</b>	<b>Saldo (3) Nettofinanzierungssaldo (Saldo 1 + Saldo 2)</b>	<b>90.300,00</b>	<b>198.500,00</b>	<b>140.800,00</b>	<b>59.300,00</b>	<b>-19.500,00</b>

MVAG	Mittelverwendungs- und -aufbringungsgruppen (1. Ebene)	VA 2026	Plan 2027	Plan 2028	Plan 2029	Plan 2030
<b>FINANZIERUNGSTÄTIGKEIT</b>						
351	Einzahlungen aus der Aufnahme von Finanzschulden	433.600,00				
353	Einzahlungen infolge eines Kapitaltausches bei derivativen Finanzinstrumenten mit Grundgeschäft					
355	Einzahlungen aus dem Abgang von Finanzinstrumenten					
<b>35</b>	<b>Summe Einzahlungen aus der Finanzierungstätigkeit</b>	<b>433.600,00</b>	<b>0,00</b>	<b>0,00</b>	<b>0,00</b>	<b>0,00</b>
361	Auszahlungen aus der Tilgung von Finanzschulden	1.169.300,00	384.700,00	388.500,00	392.700,00	389.300,00
363	Auszahlungen infolge eines Kapitaltausches bei derivativen Finanzinstrumenten mit Grundgeschäft					
365	Auszahlungen für den Erwerb von Finanzinstrumenten					
<b>36</b>	<b>Summe Auszahlungen aus der Finanzierungstätigkeit</b>	<b>1.169.300,00</b>	<b>384.700,00</b>	<b>388.500,00</b>	<b>392.700,00</b>	<b>389.300,00</b>
<b>SA4</b>	<b>Saldo (4) Geldfluss aus der Finanzierungstätigkeit (35 – 36)</b>	<b>-735.700,00</b>	<b>-384.700,00</b>	<b>-388.500,00</b>	<b>-392.700,00</b>	<b>-389.300,00</b>
<b>SA5</b>	<b>Saldo (5) Geldfluss aus der voranschlagswirksamen Gebarung (Saldo 3 + Saldo 4)</b>	<b>-645.400,00</b>	<b>-186.200,00</b>	<b>-247.700,00</b>	<b>-333.400,00</b>	<b>-408.800,00</b>



MFP - Ergebnishaushalt Gesamt 1. und 2. Ebene  
- interne Vergütungen enthalten



MVAG	Mittelverwendungs- und aufbringungsgruppen (1. und 2. Ebene)	VA 2026	Plan 2027	Plan 2028	Plan 2029	Plan 2030
<b>211</b>	<b>Erträge aus der operativen Verwaltungstätigkeit</b>	<b>3.314.500,00</b>	<b>3.193.400,00</b>	<b>3.217.600,00</b>	<b>3.259.400,00</b>	<b>3.312.800,00</b>
2111	Erträge aus eigenen Abgaben	360.600,00	289.200,00	289.500,00	308.200,00	311.900,00
2112	Erträge aus Ertragsanteilen	1.806.000,00	1.842.100,00	1.879.000,00	1.916.500,00	1.954.900,00
2113	Erträge aus Gebühren	587.500,00	588.100,00	590.000,00	587.800,00	590.600,00
2114	Erträge aus Leistungen	238.100,00	245.700,00	234.100,00	232.500,00	243.000,00
2115	Erträge aus Besitz und wirtschaftlicher Tätigkeit	160.500,00	159.100,00	159.900,00	160.800,00	160.100,00
2116	Erträge aus Veräußerung und sonstige Erträge	148.800,00	69.200,00	65.100,00	53.600,00	52.300,00
2117	Nicht finanzierungswirksame operative Erträge	13.000,00				
<b>212</b>	<b>Erträge aus Transfers</b>	<b>801.600,00</b>	<b>573.100,00</b>	<b>549.500,00</b>	<b>536.700,00</b>	<b>520.600,00</b>
2121	Transferertrag von Trägern des öffentlichen Rechts	715.800,00	487.700,00	465.700,00	455.500,00	447.600,00
2122	Transferertrag von Beteiligungen					
2123	Transferertrag von Unternehmen (mit Finanzunternehmen)					
2124	Transferertrag von Haushalten und Organisationen ohne Erwerbscharakter	4.200,00	3.800,00	3.900,00	3.100,00	3.700,00
2125	Transferertrag vom Ausland					
2126	Investitions- und Tilgungszuschüsse zwischen Unternehmungen und Betrieben der Gebietskörperschaft und der Gebietskörperschaft					
2127	Nicht finanzierungswirksamer Transferertrag	81.600,00	81.600,00	79.900,00	78.100,00	69.300,00
<b>213</b>	<b>Finanzerträge</b>	<b>100,00</b>	<b>100,00</b>	<b>100,00</b>	<b>100,00</b>	<b>100,00</b>
2131	Erträge aus Zinsen	100,00	100,00	100,00	100,00	100,00
2132	Erträge aus Zinsen aus derivativen Finanzinstrumenten mit und ohne Grundgeschäft					
2133	Erträge aus Gewinnentnahmen von marktbestimmten Betrieben					
2134	Sonstige Finanzerträge					
2135	Erträge aus Dividenden/Gewinnausschüttungen					
2136	Sonstige nicht finanzierungswirksame Finanzerträge					
<b>21</b>	<b>Summe Erträge</b>	<b>4.116.200,00</b>	<b>3.766.600,00</b>	<b>3.767.200,00</b>	<b>3.796.200,00</b>	<b>3.833.500,00</b>
<b>221</b>	<b>Personalaufwand</b>	<b>735.900,00</b>	<b>710.400,00</b>	<b>718.800,00</b>	<b>731.700,00</b>	<b>748.500,00</b>
2211	Personalaufwand (Bezüge, Nebengebühren, Mehrleistungen)	549.800,00	564.000,00	570.100,00	581.600,00	593.200,00
2212	Gesetzlicher und freiwilliger Sozialaufwand	134.600,00	138.000,00	139.400,00	142.300,00	145.000,00
2213	Sonstiger Personalaufwand					
2214	Nicht finanzierungswirksamer Personalaufwand	51.500,00	8.400,00	9.300,00	7.800,00	10.300,00
<b>222</b>	<b>Sachaufwand</b>	<b>1.963.000,00</b>	<b>1.783.500,00</b>	<b>1.783.400,00</b>	<b>1.791.200,00</b>	<b>1.796.400,00</b>
2221	Gebrauchs- und Verbrauchsgüter, Handelswaren	190.100,00	198.600,00	203.000,00	205.800,00	213.000,00
2222	Verwaltungs- und Betriebsaufwand	210.000,00	172.800,00	177.500,00	182.800,00	188.200,00

**Voranschlag 2026 (Plan 2027 - 2030)**

Marktgemeinde Kreuzstetten

**MFP - Ergebnishaushalt Gesamt 1. und 2. Ebene - interne Vergütungen enthalten**

MVAG	Mittelverwendungs- und aufbringungsgruppen (1. und 2. Ebene)	VA 2026	Plan 2027	Plan 2028	Plan 2029	Plan 2030
2223	Leasing- und Mietaufwand	94.100,00	89.500,00	76.200,00	77.200,00	69.400,00
2224	Instandhaltung	247.600,00	163.100,00	166.600,00	171.600,00	176.500,00
2225	Sonstiger Sachaufwand	526.600,00	472.600,00	483.000,00	495.900,00	508.800,00
2226	Nicht finanzierungswirksamer Sachaufwand	694.600,00	686.900,00	677.100,00	657.900,00	640.500,00
<b>223</b>	<b>Transferaufwand</b>	<b>1.416.300,00</b>	<b>1.467.600,00</b>	<b>1.550.700,00</b>	<b>1.638.600,00</b>	<b>1.729.600,00</b>
2231	Transferaufwand an Träger des öffentlichen Rechts	1.153.100,00	1.205.200,00	1.280.800,00	1.361.100,00	1.444.100,00
2232	Transferaufwand an Beteiligungen					
2233	Transferaufwand an Unternehmen (mit Finanzunternehmen)	230.100,00	228.600,00	235.200,00	242.000,00	249.000,00
2234	Transferaufwand an Haushalte und Organisationen ohne Erwerbscharakter	33.100,00	33.800,00	34.700,00	35.500,00	36.500,00
2235	Transferaufwand an das Ausland					
2236	Investitions- und Tilgungszuschüsse zwischen Unternehmungen und Betrieben der Gebietskörperschaft und der Gebietskörperschaft					
2237	Nicht finanzierungswirksamer Transferaufwand					
<b>224</b>	<b>Finanzaufwand</b>	<b>120.300,00</b>	<b>109.300,00</b>	<b>101.100,00</b>	<b>92.400,00</b>	<b>83.600,00</b>
2241	Aufwendungen für Zinsen	118.800,00	107.800,00	99.500,00	90.800,00	81.900,00
2242	Zinsen und sonstige Aufwendungen aus derivativen Finanzinstrumenten mit und ohne Grundgeschäft					
2243	Gewinnentnahmen von Unternehmungen und marktbestimmten Betrieben der Gebietskörperschaft (innerhalb der Gebietskörperschaft)					
2244	Sonstiger Finanzaufwand	1.500,00	1.500,00	1.600,00	1.600,00	1.700,00
2245	Nicht finanzierungswirksamer Finanzaufwand					
<b>22</b>	<b>Summe Aufwendungen</b>	<b>4.235.500,00</b>	<b>4.070.800,00</b>	<b>4.154.000,00</b>	<b>4.253.900,00</b>	<b>4.358.100,00</b>
<b>SA0</b>	<b>Saldo (0) Nettoergebnis (21 - 22)</b>	<b>-119.300,00</b>	<b>-304.200,00</b>	<b>-386.800,00</b>	<b>-457.700,00</b>	<b>-524.600,00</b>
<b>230</b>	<b>Entnahmen von Haushaltsrücklagen</b>	<b>89.300,00</b>	<b>0,00</b>	<b>0,00</b>	<b>0,00</b>	<b>0,00</b>
2301	Entnahmen von Haushaltsrücklagen	89.300,00				
<b>240</b>	<b>Zuweisungen an Haushaltsrücklagen</b>	<b>0,00</b>	<b>0,00</b>	<b>0,00</b>	<b>0,00</b>	<b>0,00</b>
2401	Zuweisungen an Haushaltsrücklagen					
<b>SA01</b>	<b>Saldo (01) Haushaltsrücklagen (230 - 240)</b>	<b>89.300,00</b>	<b>0,00</b>	<b>0,00</b>	<b>0,00</b>	<b>0,00</b>
<b>SA00</b>	<b>Saldo (00) Nettoergebnis nach Haushaltsrücklagen (Saldo 0 + Saldo 01)</b>	<b>-30.000,00</b>	<b>-304.200,00</b>	<b>-386.800,00</b>	<b>-457.700,00</b>	<b>-524.600,00</b>

MFP - Finanzierungshaushalt Gesamt 1. und 2. Ebene  
- interne Vergütungen enthalten



MVAG	Mittelverwendungs- und aufbringungsgruppen (1. und 2. Ebene)	VA 2026	Plan 2027	Plan 2028	Plan 2029	Plan 2030
<b>311</b>	<b>Einzahlungen aus operativer Verwaltungstätigkeit</b>	<b>3.238.600,00</b>	<b>3.191.400,00</b>	<b>3.219.500,00</b>	<b>3.264.500,00</b>	<b>3.316.800,00</b>
3111	Einzahlungen aus eigenen Abgaben	373.100,00	294.100,00	296.100,00	317.400,00	320.100,00
3112	Einzahlungen aus Ertragsanteilen	1.806.000,00	1.842.100,00	1.879.000,00	1.916.500,00	1.954.900,00
3113	Einzahlungen aus Gebühren	583.800,00	586.700,00	588.800,00	586.100,00	588.600,00
3114	Einzahlungen aus Leistungen	251.400,00	250.100,00	239.800,00	240.300,00	250.800,00
3115	Einzahlungen aus Besitz und wirtschaftlicher Tätigkeit	160.500,00	158.700,00	159.300,00	160.000,00	159.600,00
3116	Einzahlungen aus Veräußerung von geringwertigen Wirtschaftsgütern (GWG) und sonstige Einzahlungen	63.800,00	59.700,00	56.500,00	44.200,00	42.800,00
<b>312</b>	<b>Einzahlungen aus Transfers</b>	<b>720.000,00</b>	<b>491.500,00</b>	<b>469.600,00</b>	<b>458.600,00</b>	<b>451.300,00</b>
3121	Transferzahlungen von Trägern des öffentlichen Rechts	715.800,00	487.700,00	465.700,00	455.500,00	447.600,00
3122	Transferzahlungen von Beteiligungen					
3123	Transferzahlungen von Unternehmen (inkl. Finanzunternehmen)					
3124	Transferzahlungen von Haushalten und Organisationen ohne Erwerbscharakter	4.200,00	3.800,00	3.900,00	3.100,00	3.700,00
3125	Transferzahlungen vom Ausland					
3126	Investitions- und Tilgungszuschüsse zwischen Unternehmungen und Betrieben der Gebietskörperschaft und der Gebietskörperschaft					
<b>313</b>	<b>Einzahlungen aus Finanzerträgen</b>	<b>100,00</b>	<b>100,00</b>	<b>100,00</b>	<b>100,00</b>	<b>100,00</b>
3131	Einzahlungen aus Zinserträgen	100,00	100,00	100,00	100,00	100,00
3132	Einzahlungen aus Zinsen aus derivativen Finanzinstrumenten mit und ohne Grundgeschäft					
3133	Einzahlungen aus Gewinnentnahmen von marktbestimmten Betrieben					
3134	Sonstige Einzahlungen aus Finanzerträgen					
3135	Einzahlungen aus Dividenden/Gewinnausschüttungen					
<b>31</b>	<b>Summe Einzahlungen operative Gebarung</b>	<b>3.958.700,00</b>	<b>3.683.000,00</b>	<b>3.689.200,00</b>	<b>3.723.200,00</b>	<b>3.768.200,00</b>
<b>321</b>	<b>Auszahlungen aus Personalaufwand</b>	<b>684.400,00</b>	<b>702.000,00</b>	<b>709.500,00</b>	<b>723.900,00</b>	<b>738.200,00</b>
3211	Auszahlungen für Personalaufwand (Bezüge, Nebengebühren, und Mehrleistungsvergütungen)	549.800,00	564.000,00	570.100,00	581.600,00	593.200,00
3212	Auszahlungen für gesetzliche und freiwillige Sozialaufwendungen	134.600,00	138.000,00	139.400,00	142.300,00	145.000,00
3213	Auszahlungen aus sonstigem Personalaufwand					
<b>322</b>	<b>Auszahlungen aus Sachaufwand</b>	<b>1.260.900,00</b>	<b>1.092.700,00</b>	<b>1.104.800,00</b>	<b>1.132.600,00</b>	<b>1.155.400,00</b>
3221	Auszahlungen für Gebrauchs- und Verbrauchsgüter, Handelswaren	188.600,00	194.400,00	202.900,00	205.600,00	211.900,00
3222	Auszahlungen für Verwaltungs- und Betriebsaufwand	210.000,00	172.800,00	177.500,00	182.800,00	188.200,00
3223	Auszahlungen für Leasing- und Mietaufwand	94.100,00	89.500,00	76.200,00	77.200,00	69.400,00
3224	Auszahlungen für Instandhaltung	256.600,00	168.400,00	170.200,00	176.100,00	182.100,00
3225	Sonstige Auszahlungen aus Sachaufwand	511.600,00	467.600,00	478.000,00	490.900,00	503.800,00
3226	Auszahlungen aus der Inanspruchnahme von Haftungen					

MVAG	Mittelverwendungs- und aufbringungsgruppen (1. und 2. Ebene)	VA 2026	Plan 2027	Plan 2028	Plan 2029	Plan 2030
<b>323</b>	<b>Auszahlungen aus Transfers</b>	<b>1.416.300,00</b>	<b>1.467.600,00</b>	<b>1.550.700,00</b>	<b>1.638.600,00</b>	<b>1.729.600,00</b>
3231	Transferzahlungen an Träger des öffentlichen Rechts	1.153.100,00	1.205.200,00	1.280.800,00	1.361.100,00	1.444.100,00
3232	Transferzahlungen an Beteiligungen					
3233	Transferzahlungen an Unternehmen (inkl. Finanzunternehmen)	230.100,00	228.600,00	235.200,00	242.000,00	249.000,00
3234	Transferzahlungen an Haushalte und Organisationen ohne Erwerbscharakter	33.100,00	33.800,00	34.700,00	35.500,00	36.500,00
3235	Transferzahlungen an das Ausland					
3236	Investitions- und Tilgungszuschüsse zwischen Unternehmungen und Betrieben der Gebietskörperschaft und der Gebietskörperschaft					
<b>324</b>	<b>Auszahlungen aus Finanzaufwand</b>	<b>120.300,00</b>	<b>109.300,00</b>	<b>101.100,00</b>	<b>92.400,00</b>	<b>83.600,00</b>
3241	Auszahlungen für Zinsen	118.800,00	107.800,00	99.500,00	90.800,00	81.900,00
3242	Auszahlungen für Zinsen aus derivativen Finanzinstrumenten mit und ohne Grundgeschäft					
3243	Auszahlungen aus Gewinnentnahmen von marktbestimmten Betrieben					
3244	Sonstige Auszahlungen aus Finanzaufwendungen	1.500,00	1.500,00	1.600,00	1.600,00	1.700,00
<b>32</b>	<b>Summe Auszahlungen operative Gebarung</b>	<b>3.481.900,00</b>	<b>3.371.600,00</b>	<b>3.466.100,00</b>	<b>3.587.500,00</b>	<b>3.706.800,00</b>
<b>SA1</b>	<b>Saldo (1) Geldfluss aus der operativen Gebarung (31 – 32)</b>	<b>476.800,00</b>	<b>311.400,00</b>	<b>223.100,00</b>	<b>135.700,00</b>	<b>61.400,00</b>
<b>331</b>	<b>Einzahlungen aus der Investitionstätigkeit</b>	<b>65.000,00</b>	<b>0,00</b>	<b>0,00</b>	<b>0,00</b>	<b>0,00</b>
3311	Einzahlungen aus der Veräußerung von immateriellem Vermögen					
3312	Einzahlungen aus der Veräußerung von Grundstücken und Grundstückeinrichtungen	65.000,00				
3313	Einzahlungen aus der Veräußerung von Gebäuden und Bauten					
3314	Einzahlungen aus der Veräußerung von technischen Anlagen, Fahrzeugen und Maschinen					
3315	Einzahlungen aus der Veräußerung von Amts-, Betriebs- und Geschäftsausstattung					
3316	Einzahlungen aus der Veräußerung von Kulturgütern					
3317	Einzahlungen aus der Veräußerung von Beteiligungen					
3318	Einzahlungen aus der Veräußerung von kofinanzierten Schutzbauten					
<b>332</b>	<b>Einzahlungen aus der Rückzahlung von Darlehen sowie gewährten Vorschüssen</b>	<b>0,00</b>	<b>0,00</b>	<b>0,00</b>	<b>0,00</b>	<b>0,00</b>
3321	Einzahlungen aus Darlehen an Träger des öffentlichen Rechts					
3322	Einzahlungen aus Darlehen an Beteiligungen					
3323	Einzahlungen aus Darlehen an Unternehmen und Haushalte					
3325	Einzahlungen aus Vorschüssen und Anzahlungen					
<b>333</b>	<b>Einzahlungen aus Kapitaltransfers</b>	<b>411.200,00</b>	<b>65.200,00</b>	<b>48.700,00</b>	<b>38.300,00</b>	<b>34.200,00</b>
3331	Kapitaltransferzahlungen von Trägern des öffentlichen Rechts	380.400,00	39.500,00	21.900,00	5.000,00	5.000,00
3332	Kapitaltransferzahlungen von Beteiligungen					
3333	Kapitaltransferzahlungen von Unternehmen					
3334	Kapitaltransferzahlungen von Haushalten und Organisationen ohne Erwerbscharakter	30.800,00	25.700,00	26.800,00	33.300,00	29.200,00



MVAG	Mittelverwendungs- und aufbringungsgruppen (1. und 2. Ebene)	VA 2026	Plan 2027	Plan 2028	Plan 2029	Plan 2030
3335	Kapitaltransferzahlungen vom Ausland					
<b>33</b>	<b>Summe Einzahlungen investive Gebarung</b>	<b>476.200,00</b>	<b>65.200,00</b>	<b>48.700,00</b>	<b>38.300,00</b>	<b>34.200,00</b>
<b>341</b>	<b>Auszahlungen aus der Investitionstätigkeit</b>	<b>862.700,00</b>	<b>178.100,00</b>	<b>131.000,00</b>	<b>114.700,00</b>	<b>115.100,00</b>
3411	Auszahlungen für den Erwerb von immateriellem Vermögen	11.400,00	6.500,00	6.700,00	7.000,00	7.200,00
3412	Auszahlungen für den Erwerb von Grundstücken und Grundstückseinrichtungen	166.600,00	161.200,00	113.600,00	96.700,00	96.700,00
3413	Auszahlungen für den Erwerb von Gebäuden und Bauten	30.000,00				
3414	Auszahlungen für den Erwerb von technischen Anlagen, Fahrzeugen und Maschinen	577.000,00	2.700,00	2.700,00	2.800,00	2.800,00
3415	Auszahlungen für den Erwerb von Amts-, Betriebs- und Geschäftsausstattung	77.700,00	7.700,00	8.000,00	8.200,00	8.400,00
3416	Auszahlungen für den Erwerb von Kulturgütern					
3417	Auszahlungen für den Erwerb von Beteiligungen					
3418	Auszahlungen für den Erwerb von kofinanzierten Schutzbauten					
<b>342</b>	<b>Auszahlungen aus der Gewährung von Darlehen sowie gewährten Vorschüssen</b>	<b>0,00</b>	<b>0,00</b>	<b>0,00</b>	<b>0,00</b>	<b>0,00</b>
3421	Auszahlungen von Darlehen an Träger des öffentlichen Rechts					
3422	Auszahlungen von Darlehen an Beteiligungen					
3423	Auszahlungen von Darlehen an Unternehmen und Haushalte					
3425	Auszahlungen von Vorschüssen und Anzahlungen					
<b>343</b>	<b>Auszahlungen aus Kapitaltransfers</b>	<b>0,00</b>	<b>0,00</b>	<b>0,00</b>	<b>0,00</b>	<b>0,00</b>
3431	Kapitaltransferzahlungen an Träger des öffentlichen Rechts					
3432	Kapitaltransferzahlungen an Beteiligungen					
3433	Kapitaltransferzahlungen an Unternehmen (Finanzunternehmen)					
3434	Kapitaltransferzahlungen an Haushalte und Organisationen ohne Erwerbscharakter					
3435	Kapitaltransferzahlungen an das Ausland					
<b>34</b>	<b>Summe Auszahlungen investive Gebarung</b>	<b>862.700,00</b>	<b>178.100,00</b>	<b>131.000,00</b>	<b>114.700,00</b>	<b>115.100,00</b>
<b>SA2</b>	<b>Saldo (2) Geldfluss aus der investiven Gebarung (33 – 34)</b>	<b>-386.500,00</b>	<b>-112.900,00</b>	<b>-82.300,00</b>	<b>-76.400,00</b>	<b>-80.900,00</b>
<b>SA3</b>	<b>Saldo (3) Nettofinanzierungssaldo (Saldo 1 + Saldo 2)</b>	<b>90.300,00</b>	<b>198.500,00</b>	<b>140.800,00</b>	<b>59.300,00</b>	<b>-19.500,00</b>
<b>351</b>	<b>Einzahlungen aus der Aufnahme von Finanzschulden</b>	<b>433.600,00</b>	<b>0,00</b>	<b>0,00</b>	<b>0,00</b>	<b>0,00</b>
3511	Einzahlungen aus empfangenen Darlehen von öffentlichen Körperschaften und Rechtsträgern					
3512	Einzahlungen aus empfangenen Darlehen von Beteiligungen					
3513	Einzahlungen aus empfangenen Darlehen von Unternehmen und privaten Haushalten					
3514	Einzahlungen aus Finanzschulden (Finanzunternehmen)	433.600,00				
3515	Einzahlungen aus Aufnahmen von Leasingverbindlichkeiten					
<b>353</b>	<b>Einzahlungen infolge eines Kapitaltauschs bei derivativen Finanzinstrumenten mit Grundgeschäft</b>	<b>0,00</b>	<b>0,00</b>	<b>0,00</b>	<b>0,00</b>	<b>0,00</b>

MVAG	Mittelverwendungs- und aufbringungsgruppen (1. und 2. Ebene)	VA 2026	Plan 2027	Plan 2028	Plan 2029	Plan 2030
3530	Einzahlungen infolge eines Kapitaltausches bei derivativen Finanzinstrumenten mit Grundgeschäft					
<b>355</b>	<b>Einzahlungen aus dem Abgang von Finanzinstrumenten</b>	<b>0,00</b>	<b>0,00</b>	<b>0,00</b>	<b>0,00</b>	<b>0,00</b>
3550	Einzahlungen aus dem Abgang von Finanzinstrumenten					
<b>35</b>	<b>Summe Einzahlungen aus der Finanzierungstätigkeit</b>	<b>433.600,00</b>	<b>0,00</b>	<b>0,00</b>	<b>0,00</b>	<b>0,00</b>
<b>361</b>	<b>Auszahlungen aus der Tilgung von Finanzschulden</b>	<b>1.169.300,00</b>	<b>384.700,00</b>	<b>388.500,00</b>	<b>392.700,00</b>	<b>389.300,00</b>
3611	Auszahlungen aus empfangenen Darlehen von öffentlichen Körperschaften und Rechtsträgern					
3612	Auszahlungen aus empfangenen Darlehen von Beteiligungen					
3613	Auszahlungen aus empfangenen Darlehen von Unternehmen und privaten Haushalten					
3614	Auszahlungen aus Finanzschulden	1.169.300,00	384.700,00	388.500,00	392.700,00	389.300,00
3615	Auszahlungen aus Rückzahlungen von Leasingverbindlichkeiten					
<b>363</b>	<b>Auszahlungen infolge eines Kapitaltausches bei derivativen Finanzinstrumenten mit Grundgeschäft</b>	<b>0,00</b>	<b>0,00</b>	<b>0,00</b>	<b>0,00</b>	<b>0,00</b>
3630	Auszahlungen infolge eines Kapitaltausches bei derivativen Finanzinstrumenten mit Grundgeschäft					
<b>365</b>	<b>Auszahlungen für den Erwerb von Finanzinstrumenten</b>	<b>0,00</b>	<b>0,00</b>	<b>0,00</b>	<b>0,00</b>	<b>0,00</b>
3650	Auszahlungen für den Erwerb von Finanzinstrumenten					
<b>36</b>	<b>Summe Auszahlungen aus der Finanzierungstätigkeit</b>	<b>1.169.300,00</b>	<b>384.700,00</b>	<b>388.500,00</b>	<b>392.700,00</b>	<b>389.300,00</b>
<b>SA4</b>	<b>Saldo (4) Geldfluss aus der Finanzierungstätigkeit (35 – 36)</b>	<b>-735.700,00</b>	<b>-384.700,00</b>	<b>-388.500,00</b>	<b>-392.700,00</b>	<b>-389.300,00</b>
<b>SA5</b>	<b>Saldo (5) Geldfluss aus der voranschlagswirksamen Gebarung (Saldo 3 + Saldo 4)</b>	<b>-645.400,00</b>	<b>-186.200,00</b>	<b>-247.700,00</b>	<b>-333.400,00</b>	<b>-408.800,00</b>

MFP - Haushaltspotential (aufbauend auf der Ergebnisrechnung)



MVAG	Mittelverwendungs- und -aufbringungsgruppen	Mittelaufbringung	Mittelverwendung	Saldo
211	Erträge aus der operativen Verwaltungstätigkeit	3.314.500,00		
212	Erträge aus Transfers	801.600,00		
213	Finanzerträge	100,00		
<b>Summe Erträge (SU 21)</b>		4.116.200,00		
2117	Nicht finanzierungswirksame operative Erträge (Auflösung von Rückstellungen und Aktivierte Eigenleistungen)	-13.000,00		
2127	Nicht finanzierungswirksamer Transferertrag (Auflösung von Investitionszuschüssen)	-81.600,00		
2136	Sonstige nicht finanzierungswirksame Finanzerträge (Auflösung von RS Bewertung von Beteiligungen und aktiven Finanzinstrumenten)			
<b>Nicht finanzwirksame Erträge</b>		-94.600,00		
<b>Finanzwirksame Erträge</b>		4.021.600,00		
221	Personalaufwand		735.900,00	
222	Sachaufwand		1.963.000,00	
223	Transferaufwand		1.416.300,00	
224	Finanzaufwand		120.300,00	
<b>Summe Aufwendungen (SU 22)</b>			4.235.500,00	
2214	Nicht finanzierungswirksamer Personalaufwand (Dotierung RS für Abfertigungen, Jubiläum u. nicht konsumierte Urlaube)		-51.500,00	
2226	Nicht finanzierungswirksamer Sachaufwand (inkl. Abschreibungen, Dotierung von RS Prozess, ausstehende Rechnungen)		-694.600,00	
2237	Nicht finanzierungswirksamer Transferaufwand (Dotierungen von RS f. Pensionen)			
2245	Nicht finanzierungswirksamer Finanzaufwand (Wertberichtigungen zu Finanzinstrumenten, Aufwendungen aus der Bewertung von Beteiligungen)			
<b>Nicht finanzwirksame Aufwendungen</b>			-746.100,00	
<b>Finanzwirksame Aufwendungen</b>			3.489.400,00	
<b>Finanzwirksames Ergebnis</b>		4.021.600,00	3.489.400,00	<b>532.200,00</b>

MVAG	Mittelverwendungs- und -aufbringungsgruppen	Mittelaufbringung	Mittelverwendung	Saldo
332	Einzahlungen aus der Rückzahlung von Darlehen sowie gewährten Vorschüssen (ohne 332x mit Projektcode - Anzahlungen)			
1141	Vorräte ( - Veränderung)			
1142	Gegebene Anzahlungen auf Vorräte ( - Veränderung)			
1540	Passive Rechnungsabgrenzung			
	Einzahlungen der Kontengruppe 000-089, die keinem Projekt mit Projektcode 1 zugeordnet sind			
	Einzahlungen der Kontengruppe 30, die keinem Projekt mit Projektcode 1 zugeordnet sind	30.800,00		
	- Erträge der Kontogruppe 80 mit Projektcode 1			
2301	Entnahmen von Rücklagen endfälliger Darlehen (Kontengruppe 893)			
<b>Jährliche wiederkehrende Einzahlungen</b>		30.800,00		
36	Auszahlungen aus der Finanzierungstätigkeit (ohne Projektcode 1)		380.000,00	
2401	Zuweisung an Rücklagen endfälliger Darlehen (Kontengruppe 793)			
342	Auszahlungen aus der Gewährung von Darlehen sowie gewährten Vorschüssen (ohne 342x mit Projektcode - Anzahlungen)			
1141	Vorräte ( + Veränderung)			
1142	Gegebene Anzahlungen auf Vorräte ( + Veränderung)			
1170	Aktive Rechnungsabgrenzung			
	Auszahlungen (Investitionen) der Kontengruppe 000-083, die keinem Projekt mit Projektcode 1 zugeordnet sind		18.000,00	
<b>Jährliche wiederkehrende Auszahlungen</b>			398.000,00	
	Kontengruppe 871, KT der Ergebnisrechnung, mit Projektcode (BZ)	-215.000,00		
<b>Summe Kapitaltransfers der Ergebnisrechnung</b>		-215.000,00		
<b>H1 Jährliches Haushaltspotential (Eigenmittel)</b>		3.837.400,00	3.887.400,00	<b>-50.000,00</b>
H4VJ Haushaltspotential Vorjahr (Endbestand HP-RL Vorjahr, Konto 935077 = AB)				<b>0,00</b>
<b>H2 verfügbares Haushaltspotential (Eigenmittel)</b>				<b>-50.000,00</b>

MVAG	Mittelverwendungs- und -aufbringungsgruppen	Mittelaufbringung	Mittelverwendung	Saldo
Information 1 - Berechnung der tatsächlichen Liquidität				
im verfügbaren Haushaltspotential enthaltene Bedarfszuweisungen zur Liquiditätssteigerung aus Kontogruppe 871, KT der Ergebnisrechnung ohne Projektcode		87.200,00		
<b>tatsächlicher Liquiditätsbedarf ohne Rücklagenauflösung (Abgang)</b>		-137.200,00		
2401	Zuweisungen an Haushaltsrücklagen (Kontengruppe 794)			
2401	Zuweisungen an Haushaltsrücklagen (Kontengruppe 795)			
<b>Jährliche Aufwände für Rücklagen</b>			0,00	
2301	Entnahmen von Haushaltsrücklagen (Kontengruppe 894)	65.000,00		
2301	Entnahmen von Haushaltsrücklagen (Kontengruppe 895)			
<b>Jährliche RL-Erträge f. Investitionen (finanzw.)</b>		65.000,00		
<b>H3 verfügbares Haushaltspotential (Eigenmittel) nach finanzwirksamen Rücklagen</b>		15.000,00	0,00	<b>15.000,00</b>
- Zuweisungen und Umbuchungen an investive Vorhaben			15.000,00	<b>-15.000,00</b>
+ Rückführungen und Umbuchungen von investiven Vorhaben				<b>0,00</b>
<b>H4 kumuliertes Haushaltspotential (Eigenmittel) Endbestand</b>		15.000,00	15.000,00	<b>0,00</b>

MVAG	Mittelverwendungs- und -aufbringungsgruppen	Mittelaufbringung	Mittelverwendung	Saldo
211	Erträge aus der operativen Verwaltungstätigkeit	3.193.400,00		
212	Erträge aus Transfers	573.100,00		
213	Finanzerträge	100,00		
<b>Summe Erträge (SU 21)</b>		3.766.600,00		
2117	Nicht finanzierungswirksame operative Erträge (Auflösung von Rückstellungen und Aktivierte Eigenleistungen)			
2127	Nicht finanzierungswirksamer Transferertrag (Auflösung von Investitionszuschüssen)	-81.600,00		
2136	Sonstige nicht finanzierungswirksame Finanzerträge (Auflösung von RS Bewertung von Beteiligungen und aktiven Finanzinstrumenten)			
<b>Nicht finanzwirksame Erträge</b>		-81.600,00		
<b>Finanzwirksame Erträge</b>		3.685.000,00		
221	Personalaufwand		710.400,00	
222	Sachaufwand		1.783.500,00	
223	Transferaufwand		1.467.600,00	
224	Finanzaufwand		109.300,00	
<b>Summe Aufwendungen (SU 22)</b>			4.070.800,00	
2214	Nicht finanzierungswirksamer Personalaufwand (Dotierung RS für Abfertigungen, Jubiläum u. nicht konsumierte Urlaube)		-8.400,00	
2226	Nicht finanzierungswirksamer Sachaufwand (inkl. Abschreibungen, Dotierung von RS Prozess, ausstehende Rechnungen)		-686.900,00	
2237	Nicht finanzierungswirksamer Transferaufwand (Dotierungen von RS f. Pensionen)			
2245	Nicht finanzierungswirksamer Finanzaufwand (Wertberichtigungen zu Finanzinstrumenten, Aufwendungen aus der Bewertung von Beteiligungen)			
<b>Nicht finanzwirksame Aufwendungen</b>			-695.300,00	
<b>Finanzwirksame Aufwendungen</b>			3.375.500,00	
<b>Finanzwirksames Ergebnis</b>		3.685.000,00	3.375.500,00	<b>309.500,00</b>



MVAG	Mittelverwendungs- und -aufbringungsgruppen	Mittelaufbringung	Mittelverwendung	Saldo
332	Einzahlungen aus der Rückzahlung von Darlehen sowie gewährten Vorschüssen (ohne 332x mit Projektcode - Anzahlungen)			
1141	Vorräte ( - Veränderung)			
1142	Gegebene Anzahlungen auf Vorräte ( - Veränderung)			
1540	Passive Rechnungsabgrenzung			
	Einzahlungen der Kontengruppe 000-089, die keinem Projekt mit Projektcode 1 zugeordnet sind			
	Einzahlungen der Kontengruppe 30, die keinem Projekt mit Projektcode 1 zugeordnet sind	25.700,00		
	- Erträge der Kontogruppe 80 mit Projektcode 1			
2301	Entnahmen von Rücklagen endfälliger Darlehen (Kontengruppe 893)			
<b>Jährliche wiederkehrende Einzahlungen</b>		25.700,00		
36	Auszahlungen aus der Finanzierungstätigkeit (ohne Projektcode 1)		384.700,00	
2401	Zuweisung an Rücklagen endfälliger Darlehen (Kontengruppe 793)			
342	Auszahlungen aus der Gewährung von Darlehen sowie gewährten Vorschüssen (ohne 342x mit Projektcode - Anzahlungen)			
1141	Vorräte ( + Veränderung)			
1142	Gegebene Anzahlungen auf Vorräte ( + Veränderung)			
1170	Aktive Rechnungsabgrenzung			
	Auszahlungen (Investitionen) der Kontengruppe 000-083, die keinem Projekt mit Projektcode 1 zugeordnet sind		18.600,00	
<b>Jährliche wiederkehrende Auszahlungen</b>			403.300,00	
	Kontengruppe 871, KT der Ergebnisrechnung, mit Projektcode (BZ)	-85.000,00		
<b>Summe Kapitaltransfers der Ergebnisrechnung</b>		-85.000,00		
<b>H1 Jährliches Haushaltspotential (Eigenmittel)</b>		3.625.700,00	3.778.800,00	<b>-153.100,00</b>
H4VJ Haushaltspotential Vorjahr (Endbestand HP-RL Vorjahr, Konto 935077 = AB)				<b>0,00</b>
<b>H2 verfügbares Haushaltspotential (Eigenmittel)</b>				<b>-153.100,00</b>

MVAG	Mittelverwendungs- und -aufbringungsgruppen	Mittelaufbringung	Mittelverwendung	Saldo
Information 1 - Berechnung der tatsächlichen Liquidität				
im verfügbaren Haushaltspotential enthaltene Bedarfszuweisungen zur Liquiditätssteigerung aus Kontogruppe 871, KT der Ergebnisrechnung ohne Projektcode				
<b>tatsächlicher Liquiditätsbedarf ohne Rücklagenauflösung (Abgang)</b>		-153.100,00		
2401	Zuweisungen an Haushaltsrücklagen (Kontengruppe 794)			
2401	Zuweisungen an Haushaltsrücklagen (Kontengruppe 795)			
<b>Jährliche Aufwände für Rücklagen</b>			0,00	
2301	Entnahmen von Haushaltsrücklagen (Kontengruppe 894)			
2301	Entnahmen von Haushaltsrücklagen (Kontengruppe 895)			
<b>Jährliche RL-Erträge f. Investitionen (finanzw.)</b>		0,00		
<b>H3 verfügbares Haushaltspotential (Eigenmittel) nach finanzwirksamen Rücklagen</b>		-153.100,00	0,00	<b>-153.100,00</b>
- Zuweisungen und Umbuchungen an investive Vorhaben			5.000,00	<b>-5.000,00</b>
+ Rückführungen und Umbuchungen von investiven Vorhaben				<b>0,00</b>
<b>H4 kumuliertes Haushaltspotential (Eigenmittel) Endbestand</b>		-153.100,00	5.000,00	<b>-158.100,00</b>

MVAG	Mittelverwendungs- und -aufbringungsgruppen	Mittelaufbringung	Mittelverwendung	Saldo
211	Erträge aus der operativen Verwaltungstätigkeit	3.217.600,00		
212	Erträge aus Transfers	549.500,00		
213	Finanzerträge	100,00		
<b>Summe Erträge (SU 21)</b>		3.767.200,00		
2117	Nicht finanzierungswirksame operative Erträge (Auflösung von Rückstellungen und Aktivierte Eigenleistungen)			
2127	Nicht finanzierungswirksamer Transferertrag (Auflösung von Investitionszuschüssen)	-79.900,00		
2136	Sonstige nicht finanzierungswirksame Finanzerträge (Auflösung von RS Bewertung von Beteiligungen und aktiven Finanzinstrumenten)			
<b>Nicht finanzwirksame Erträge</b>		-79.900,00		
<b>Finanzwirksame Erträge</b>		3.687.300,00		
221	Personalaufwand		718.800,00	
222	Sachaufwand		1.783.400,00	
223	Transferaufwand		1.550.700,00	
224	Finanzaufwand		101.100,00	
<b>Summe Aufwendungen (SU 22)</b>			4.154.000,00	
2214	Nicht finanzierungswirksamer Personalaufwand (Dotierung RS für Abfertigungen, Jubiläum u. nicht konsumierte Urlaube)		-9.300,00	
2226	Nicht finanzierungswirksamer Sachaufwand (inkl. Abschreibungen, Dotierung von RS Prozess, ausstehende Rechnungen)		-677.100,00	
2237	Nicht finanzierungswirksamer Transferaufwand (Dotierungen von RS f. Pensionen)			
2245	Nicht finanzierungswirksamer Finanzaufwand (Wertberichtigungen zu Finanzinstrumenten, Aufwendungen aus der Bewertung von Beteiligungen)			
<b>Nicht finanzwirksame Aufwendungen</b>			-686.400,00	
<b>Finanzwirksame Aufwendungen</b>			3.467.600,00	
<b>Finanzwirksames Ergebnis</b>		3.687.300,00	3.467.600,00	<b>219.700,00</b>

MVAG	Mittelverwendungs- und -aufbringungsgruppen	Mittelaufbringung	Mittelverwendung	Saldo
332	Einzahlungen aus der Rückzahlung von Darlehen sowie gewährten Vorschüssen (ohne 332x mit Projektcode - Anzahlungen)			
1141	Vorräte ( - Veränderung)			
1142	Gegebene Anzahlungen auf Vorräte ( - Veränderung)			
1540	Passive Rechnungsabgrenzung			
	Einzahlungen der Kontengruppe 000-089, die keinem Projekt mit Projektcode 1 zugeordnet sind			
	Einzahlungen der Kontengruppe 30, die keinem Projekt mit Projektcode 1 zugeordnet sind	26.800,00		
	- Erträge der Kontogruppe 80 mit Projektcode 1			
2301	Entnahmen von Rücklagen endfälliger Darlehen (Kontengruppe 893)			
<b>Jährliche wiederkehrende Einzahlungen</b>		26.800,00		
36	Auszahlungen aus der Finanzierungstätigkeit (ohne Projektcode 1)		388.500,00	
2401	Zuweisung an Rücklagen endfälliger Darlehen (Kontengruppe 793)			
342	Auszahlungen aus der Gewährung von Darlehen sowie gewährten Vorschüssen (ohne 342x mit Projektcode - Anzahlungen)			
1141	Vorräte ( + Veränderung)			
1142	Gegebene Anzahlungen auf Vorräte ( + Veränderung)			
1170	Aktive Rechnungsabgrenzung			
	Auszahlungen (Investitionen) der Kontengruppe 000-083, die keinem Projekt mit Projektcode 1 zugeordnet sind		19.100,00	
<b>Jährliche wiederkehrende Auszahlungen</b>			407.600,00	
	Kontengruppe 871, KT der Ergebnisrechnung, mit Projektcode (BZ)	-85.000,00		
<b>Summe Kapitaltransfers der Ergebnisrechnung</b>		-85.000,00		
<b>H1</b>	<b>Jährliches Haushaltspotential (Eigenmittel)</b>	3.629.100,00	3.875.200,00	<b>-246.100,00</b>
	H4VJ Haushaltspotential Vorjahr (Endbestand HP-RL Vorjahr, Konto 935077 = AB)			<b>-158.100,00</b>
<b>H2</b>	<b>verfügbares Haushaltspotential (Eigenmittel)</b>			<b>-404.200,00</b>

MVAG	Mittelverwendungs- und -aufbringungsgruppen	Mittelaufbringung	Mittelverwendung	Saldo
Information 1 - Berechnung der tatsächlichen Liquidität				
im verfügbaren Haushaltspotential enthaltene Bedarfszuweisungen zur Liquiditätssteigerung aus Kontogruppe 871, KT der Ergebnisrechnung ohne Projektcode				
	<b>tatsächlicher Liquiditätsbedarf ohne Rücklagenauflösung (Abgang)</b>	-404.200,00		
2401	Zuweisungen an Haushaltsrücklagen (Kontengruppe 794)			
2401	Zuweisungen an Haushaltsrücklagen (Kontengruppe 795)			
	<b>Jährliche Aufwände für Rücklagen</b>		0,00	
2301	Entnahmen von Haushaltsrücklagen (Kontengruppe 894)			
2301	Entnahmen von Haushaltsrücklagen (Kontengruppe 895)			
	<b>Jährliche RL-Erträge f. Investitionen (finanzw.)</b>	0,00		
	<b>H3 verfügbares Haushaltspotential (Eigenmittel) nach finanzwirksamen Rücklagen</b>	-404.200,00	0,00	<b>-404.200,00</b>
	- Zuweisungen und Umbuchungen an investive Vorhaben		5.000,00	<b>-5.000,00</b>
	+ Rückführungen und Umbuchungen von investiven Vorhaben			<b>0,00</b>
	<b>H4 kumuliertes Haushaltspotential (Eigenmittel) Endbestand</b>	-404.200,00	5.000,00	<b>-409.200,00</b>

MVAG	Mittelverwendungs- und -aufbringungsgruppen	Mittelaufbringung	Mittelverwendung	Saldo
211	Erträge aus der operativen Verwaltungstätigkeit	3.259.400,00		
212	Erträge aus Transfers	536.700,00		
213	Finanzerträge	100,00		
<b>Summe Erträge (SU 21)</b>		3.796.200,00		
2117	Nicht finanzierungswirksame operative Erträge (Auflösung von Rückstellungen und Aktivierte Eigenleistungen)			
2127	Nicht finanzierungswirksamer Transferertrag (Auflösung von Investitionszuschüssen)	-78.100,00		
2136	Sonstige nicht finanzierungswirksame Finanzerträge (Auflösung von RS Bewertung von Beteiligungen und aktiven Finanzinstrumenten)			
<b>Nicht finanzwirksame Erträge</b>		-78.100,00		
<b>Finanzwirksame Erträge</b>		3.718.100,00		
221	Personalaufwand		731.700,00	
222	Sachaufwand		1.791.200,00	
223	Transferaufwand		1.638.600,00	
224	Finanzaufwand		92.400,00	
<b>Summe Aufwendungen (SU 22)</b>			4.253.900,00	
2214	Nicht finanzierungswirksamer Personalaufwand (Dotierung RS für Abfertigungen, Jubiläum u. nicht konsumierte Urlaube)		-7.800,00	
2226	Nicht finanzierungswirksamer Sachaufwand (inkl. Abschreibungen, Dotierung von RS Prozess, ausstehende Rechnungen)		-657.900,00	
2237	Nicht finanzierungswirksamer Transferaufwand (Dotierungen von RS f. Pensionen)			
2245	Nicht finanzierungswirksamer Finanzaufwand (Wertberichtigungen zu Finanzinstrumenten, Aufwendungen aus der Bewertung von Beteiligungen)			
<b>Nicht finanzwirksame Aufwendungen</b>			-665.700,00	
<b>Finanzwirksame Aufwendungen</b>			3.588.200,00	
<b>Finanzwirksames Ergebnis</b>		3.718.100,00	3.588.200,00	<b>129.900,00</b>

MVAG	Mittelverwendungs- und -aufbringungsgruppen	Mittelaufbringung	Mittelverwendung	Saldo
332	Einzahlungen aus der Rückzahlung von Darlehen sowie gewährten Vorschüssen (ohne 332x mit Projektcode - Anzahlungen)			
1141	Vorräte ( - Veränderung)			
1142	Gegebene Anzahlungen auf Vorräte ( - Veränderung)			
1540	Passive Rechnungsabgrenzung			
	Einzahlungen der Kontengruppe 000-089, die keinem Projekt mit Projektcode 1 zugeordnet sind			
	Einzahlungen der Kontengruppe 30, die keinem Projekt mit Projektcode 1 zugeordnet sind	33.300,00		
	- Erträge der Kontogruppe 80 mit Projektcode 1			
2301	Entnahmen von Rücklagen endfälliger Darlehen (Kontengruppe 893)			
<b>Jährliche wiederkehrende Einzahlungen</b>		33.300,00		
36	Auszahlungen aus der Finanzierungstätigkeit (ohne Projektcode 1)		392.700,00	
2401	Zuweisung an Rücklagen endfälliger Darlehen (Kontengruppe 793)			
342	Auszahlungen aus der Gewährung von Darlehen sowie gewährten Vorschüssen (ohne 342x mit Projektcode - Anzahlungen)			
1141	Vorräte ( + Veränderung)			
1142	Gegebene Anzahlungen auf Vorräte ( + Veränderung)			
1170	Aktive Rechnungsabgrenzung			
	Auszahlungen (Investitionen) der Kontengruppe 000-083, die keinem Projekt mit Projektcode 1 zugeordnet sind		19.700,00	
<b>Jährliche wiederkehrende Auszahlungen</b>			412.400,00	
	Kontengruppe 871, KT der Ergebnisrechnung, mit Projektcode (BZ)	-85.000,00		
<b>Summe Kapitaltransfers der Ergebnisrechnung</b>		-85.000,00		
<b>H1 Jährliches Haushaltspotential (Eigenmittel)</b>		3.666.400,00	4.000.600,00	<b>-334.200,00</b>
H4VJ Haushaltspotential Vorjahr (Endbestand HP-RL Vorjahr, Konto 935077 = AB)				<b>-409.200,00</b>
<b>H2 verfügbares Haushaltspotential (Eigenmittel)</b>				<b>-743.400,00</b>

MVAG	Mittelverwendungs- und -aufbringungsgruppen	Mittelaufbringung	Mittelverwendung	Saldo
Information 1 - Berechnung der tatsächlichen Liquidität				
im verfügbaren Haushaltspotential enthaltene Bedarfszuweisungen zur Liquiditätssteigerung aus Kontogruppe 871, KT der Ergebnisrechnung ohne Projektcode				
	<b>tatsächlicher Liquiditätsbedarf ohne Rücklagenauflösung (Abgang)</b>	-743.400,00		
2401	Zuweisungen an Haushaltsrücklagen (Kontengruppe 794)			
2401	Zuweisungen an Haushaltsrücklagen (Kontengruppe 795)			
	<b>Jährliche Aufwände für Rücklagen</b>		0,00	
2301	Entnahmen von Haushaltsrücklagen (Kontengruppe 894)			
2301	Entnahmen von Haushaltsrücklagen (Kontengruppe 895)			
	<b>Jährliche RL-Erträge f. Investitionen (finanzw.)</b>	0,00		
	<b>H3 verfügbares Haushaltspotential (Eigenmittel) nach finanzwirksamen Rücklagen</b>	-743.400,00	0,00	<b>-743.400,00</b>
	- Zuweisungen und Umbuchungen an investive Vorhaben		5.000,00	<b>-5.000,00</b>
	+ Rückführungen und Umbuchungen von investiven Vorhaben			<b>0,00</b>
	<b>H4 kumuliertes Haushaltspotential (Eigenmittel) Endbestand</b>	-743.400,00	5.000,00	<b>-748.400,00</b>



MVAG	Mittelverwendungs- und -aufbringungsgruppen	Mittelaufbringung	Mittelverwendung	Saldo
211	Erträge aus der operativen Verwaltungstätigkeit	3.312.800,00		
212	Erträge aus Transfers	520.600,00		
213	Finanzerträge	100,00		
<b>Summe Erträge (SU 21)</b>		3.833.500,00		
2117	Nicht finanzierungswirksame operative Erträge (Auflösung von Rückstellungen und Aktivierte Eigenleistungen)			
2127	Nicht finanzierungswirksamer Transferertrag (Auflösung von Investitionszuschüssen)	-69.300,00		
2136	Sonstige nicht finanzierungswirksame Finanzerträge (Auflösung von RS Bewertung von Beteiligungen und aktiven Finanzinstrumenten)			
<b>Nicht finanzwirksame Erträge</b>		-69.300,00		
<b>Finanzwirksame Erträge</b>		3.764.200,00		
221	Personalaufwand		748.500,00	
222	Sachaufwand		1.796.400,00	
223	Transferaufwand		1.729.600,00	
224	Finanzaufwand		83.600,00	
<b>Summe Aufwendungen (SU 22)</b>			4.358.100,00	
2214	Nicht finanzierungswirksamer Personalaufwand (Dotierung RS für Abfertigungen, Jubiläum u. nicht konsumierte Urlaube)		-10.300,00	
2226	Nicht finanzierungswirksamer Sachaufwand (inkl. Abschreibungen, Dotierung von RS Prozess, ausstehende Rechnungen)		-640.500,00	
2237	Nicht finanzierungswirksamer Transferaufwand (Dotierungen von RS f. Pensionen)			
2245	Nicht finanzierungswirksamer Finanzaufwand (Wertberichtigungen zu Finanzinstrumenten, Aufwendungen aus der Bewertung von Beteiligungen)			
<b>Nicht finanzwirksame Aufwendungen</b>			-650.800,00	
<b>Finanzwirksame Aufwendungen</b>			3.707.300,00	
<b>Finanzwirksames Ergebnis</b>		3.764.200,00	3.707.300,00	<b>56.900,00</b>

MVAG	Mittelverwendungs- und -aufbringungsgruppen	Mittelaufbringung	Mittelverwendung	Saldo
332	Einzahlungen aus der Rückzahlung von Darlehen sowie gewährten Vorschüssen (ohne 332x mit Projektcode - Anzahlungen)			
1141	Vorräte ( - Veränderung)			
1142	Gegebene Anzahlungen auf Vorräte ( - Veränderung)			
1540	Passive Rechnungsabgrenzung			
	Einzahlungen der Kontengruppe 000-089, die keinem Projekt mit Projektcode 1 zugeordnet sind			
	Einzahlungen der Kontengruppe 30, die keinem Projekt mit Projektcode 1 zugeordnet sind	29.200,00		
	- Erträge der Kontogruppe 80 mit Projektcode 1			
2301	Entnahmen von Rücklagen endfälliger Darlehen (Kontengruppe 893)			
<b>Jährliche wiederkehrende Einzahlungen</b>		29.200,00		
36	Auszahlungen aus der Finanzierungstätigkeit (ohne Projektcode 1)		389.300,00	
2401	Zuweisung an Rücklagen endfälliger Darlehen (Kontengruppe 793)			
342	Auszahlungen aus der Gewährung von Darlehen sowie gewährten Vorschüssen (ohne 342x mit Projektcode - Anzahlungen)			
1141	Vorräte ( + Veränderung)			
1142	Gegebene Anzahlungen auf Vorräte ( + Veränderung)			
1170	Aktive Rechnungsabgrenzung			
	Auszahlungen (Investitionen) der Kontengruppe 000-083, die keinem Projekt mit Projektcode 1 zugeordnet sind		20.100,00	
<b>Jährliche wiederkehrende Auszahlungen</b>			409.400,00	
	Kontengruppe 871, KT der Ergebnisrechnung, mit Projektcode (BZ)	-85.000,00		
<b>Summe Kapitaltransfers der Ergebnisrechnung</b>		-85.000,00		
<b>H1</b>	<b>Jährliches Haushaltspotential (Eigenmittel)</b>	3.708.400,00	4.116.700,00	<b>-408.300,00</b>
	H4VJ Haushaltspotential Vorjahr (Endbestand HP-RL Vorjahr, Konto 935077 = AB)			<b>-748.400,00</b>
<b>H2</b>	<b>verfügbares Haushaltspotential (Eigenmittel)</b>			<b>-1.156.700,00</b>

MVAG	Mittelverwendungs- und -aufbringungsgruppen	Mittelaufbringung	Mittelverwendung	Saldo
Information 1 - Berechnung der tatsächlichen Liquidität				
im verfügbaren Haushaltspotential enthaltene Bedarfszuweisungen zur Liquiditätssteigerung aus Kontogruppe 871, KT der Ergebnisrechnung ohne Projektcode				
	<b>tatsächlicher Liquiditätsbedarf ohne Rücklagenauflösung (Abgang)</b>	-1.156.700,00		
2401	Zuweisungen an Haushaltsrücklagen (Kontengruppe 794)			
2401	Zuweisungen an Haushaltsrücklagen (Kontengruppe 795)			
	<b>Jährliche Aufwände für Rücklagen</b>		0,00	
2301	Entnahmen von Haushaltsrücklagen (Kontengruppe 894)			
2301	Entnahmen von Haushaltsrücklagen (Kontengruppe 895)			
	<b>Jährliche RL-Erträge f. Investitionen (finanzw.)</b>	0,00		
	<b>H3 verfügbares Haushaltspotential (Eigenmittel) nach finanzwirksamen Rücklagen</b>	-1.156.700,00	0,00	<b>-1.156.700,00</b>
	- Zuweisungen und Umbuchungen an investive Vorhaben		5.000,00	<b>-5.000,00</b>
	+ Rückführungen und Umbuchungen von investiven Vorhaben			<b>0,00</b>
	<b>H4 kumuliertes Haushaltspotential (Eigenmittel) Endbestand</b>	-1.156.700,00	5.000,00	<b>-1.161.700,00</b>



MFP - Schuldenentwicklung



Bezeichnung	VA 2026	Plan 2027	Plan 2028	Plan 2029	Plan 2030
<b>Gesamte Schulden</b>					
Buchwert 01.01.	4.582.000	3.846.300	3.461.600	3.073.100	2.680.400
Zugang	433.600				
Tilgung	1.169.300	384.700	388.500	392.700	389.300
<b>Buchwert 31.12.</b>	<b>3.846.300</b>	<b>3.461.600</b>	<b>3.073.100</b>	<b>2.680.400</b>	<b>2.291.100</b>
Zinsen	115.300	106.800	98.500	89.800	80.900
Ersätze	156.600	144.400	131.600	119.300	106.700
<b>Gesamt-Schuldendienst</b>	<b>1.284.600</b>	<b>491.500</b>	<b>487.000</b>	<b>482.500</b>	<b>470.200</b>
<b>nicht Maastricht-relevante Schulden</b>					
Buchwert 01.01.	1.032.200	1.041.800	956.100	869.200	781.000
Zugang	93.200				
Tilgung	83.600	85.700	86.900	88.200	89.500
<b>Buchwert 31.12.</b>	<b>1.041.800</b>	<b>956.100</b>	<b>869.200</b>	<b>781.000</b>	<b>691.500</b>
Zinsen	30.400	28.600	26.800	25.000	23.200
Ersätze	13.100	13.300	13.600	13.900	14.100
<b>Gesamt-Schuldendienst</b>	<b>114.000</b>	<b>114.300</b>	<b>113.700</b>	<b>113.200</b>	<b>112.700</b>
<b>Maastricht-relevante Schulden</b>					
Buchwert 01.01.	3.549.800	2.804.500	2.505.500	2.203.900	1.899.400
Zugang	340.400				
Tilgung	1.085.700	299.000	301.600	304.500	299.800
<b>Buchwert 31.12.</b>	<b>2.804.500</b>	<b>2.505.500</b>	<b>2.203.900</b>	<b>1.899.400</b>	<b>1.599.600</b>
Zinsen	84.900	78.200	71.700	64.800	57.700
Ersätze	143.500	131.100	118.000	105.400	92.600
<b>Gesamt-Schuldendienst</b>	<b>1.170.600</b>	<b>377.200</b>	<b>373.300</b>	<b>369.300</b>	<b>357.500</b>





Haftungsnachweis (Anlage 6r)



## Teil A - Haftungspositionen relevant iSd Art. 15a Vereinbarung HOG

Bezeichnung der/des Haftungsnehmerin/s oder einer Gruppe gleichartiger Haftungen	Haftungsrahmen	Stand 31.12.2025	Zugänge (+)	Abgänge (-)	Stand 31.12.2026	davon Umklassifizierungen
<b>Untergruppe 1 - Haftungen für Kredit- und Finanzinstitute</b>						
Abwasserverband Taschelbach - Bürgschaft für Darlehen	455.846,00	2.500,00	0,00	500,00	2.000,00	
<b>Zwischensumme - Untergruppe 1</b>	<b>455.846,00</b>	<b>2.500,00</b>	<b>0,00</b>	<b>500,00</b>	<b>2.000,00</b>	
<b>Untergruppe 2 - Grundbücherlich besicherte Haftungen von Wohnbau-Darlehen</b>						
<b>Zwischensumme - Untergruppe 2</b>	<b>0,00</b>	<b>0,00</b>	<b>0,00</b>	<b>0,00</b>	<b>0,00</b>	
<b>Untergruppe 3 - Sonstige Wirtschaftshaftungen</b>						
<b>Zwischensumme - Untergruppe 3</b>	<b>0,00</b>	<b>0,00</b>	<b>0,00</b>	<b>0,00</b>	<b>0,00</b>	
<b>Summe A1</b>	<b>455.846,00</b>	<b>2.500,00</b>	<b>0,00</b>	<b>500,00</b>	<b>2.000,00</b>	
Haftung der staatlichen, außerbudgetären Einheiten gem. ESVG iSd Art. 15a Vereinbarung HOG	Haftungsrahmen	Stand 31.12.2025	Zugänge (+)	Abgänge (-)	Stand 31.12.2026	davon Umklassifizierungen
<b>Untergruppe 1 - Haftungen für Kredit- und Finanzinstitute</b>						
<b>Zwischensumme - Untergruppe 1</b>	<b>0,00</b>	<b>0,00</b>	<b>0,00</b>	<b>0,00</b>	<b>0,00</b>	
<b>Untergruppe 2 - Grundbücherlich besicherte Haftungen von Wohnbau-Darlehen</b>						
<b>Zwischensumme - Untergruppe 2</b>	<b>0,00</b>	<b>0,00</b>	<b>0,00</b>	<b>0,00</b>	<b>0,00</b>	
<b>Untergruppe 3 - Sonstige Wirtschaftshaftungen</b>						
<b>Zwischensumme - Untergruppe 3</b>	<b>0,00</b>	<b>0,00</b>	<b>0,00</b>	<b>0,00</b>	<b>0,00</b>	
<b>Summe A2</b>	<b>0,00</b>	<b>0,00</b>	<b>0,00</b>	<b>0,00</b>	<b>0,00</b>	
<b>Gesamtsumme A (= Summe A1 + Summe A2)</b>	<b>455.846,00</b>	<b>2.500,00</b>	<b>0,00</b>	<b>500,00</b>	<b>2.000,00</b>	

## Teil B - Haftungspositionen nicht relevant iSd Art. 15a Vereinbarung HOG

Bezeichnung der/des Haftungsnehmerin/s oder einer Gruppe gleichartiger Haftungen	Haftungsrahmen	Stand 31.12.2025	Zugänge (+)	Abgänge (-)	Stand 31.12.2026	davon Umklassifizierungen
<b>Untergruppe 1 - Haftungen für Kredit- und Finanzinstitute</b>						
<b>Zwischensumme - Untergruppe 1</b>	<b>0,00</b>	<b>0,00</b>	<b>0,00</b>	<b>0,00</b>	<b>0,00</b>	
<b>Untergruppe 2 - Grundbücherlich besicherte Haftungen von Wohnbau-Darlehen</b>						
<b>Zwischensumme - Untergruppe 2</b>	<b>0,00</b>	<b>0,00</b>	<b>0,00</b>	<b>0,00</b>	<b>0,00</b>	
<b>Untergruppe 3 - Sonstige Wirtschaftshaftungen</b>						
<b>Zwischensumme - Untergruppe 3</b>	<b>0,00</b>	<b>0,00</b>	<b>0,00</b>	<b>0,00</b>	<b>0,00</b>	
<b>Gesamtsumme B</b>	<b>0,00</b>	<b>0,00</b>	<b>0,00</b>	<b>0,00</b>	<b>0,00</b>	



Seite	Inhalt
1	Vorbericht
15	Ergebnishaushalt Gesamt 1. Ebene (Anlage 1a) - interne Vergütungen enthalten
19	Finanzierungshaushalt Gesamt 1. Ebene (Anlage 1b) - interne Vergütungen enthalten
23	Ergebnishaushalt Gesamt 1. und 2. Ebene (Anlage 1a) - interne Vergütungen enthalten
27	Finanzierungshaushalt Gesamt 1. und 2. Ebene (Anlage 1b) - interne Vergütungen enthalten
33	Ergebnishaushalt Bereichsbudget 1. und 2. Ebene (Anlage 1a)
55	Finanzierungshaushalt Bereichsbudget 1. und 2. Ebene (Anlage 1b)
97	Ergebnis- und Finanzierungsvoranschlag Detailnachweis
173	Haushaltspotential (aufbauend auf der Ergebnisrechnung)
179	Nachweis der Investitionstätigkeit
191	Nachweis der sonstigen Investitionen (nur VC 2)
195	Dienstpostenplan
199	Personaldaten iSd ÖStp (Anlage 4)
205	Querschnitt (Anlage 5b)
209	Nachweis über Transferzahlungen (Anlage 6a)
213	Nachweis über Haushaltsrücklagen und Zahlungsmittelreserven (Anlage 6b)
217	Einzelnachweis über Finanzschulden und Schuldendienst (Anlage 6c)
223	Nachweis über haushaltsinterne Vergütungen (Anlage 6f)
227	Leasingspiegel (Anlage 6i)
231	Rückstellungsspiegel (Anlage 6q)
235	Nachweis Vermögen mit abgeänderter Nutzungsdauer
239	MFP - Ergebnishaushalt Gesamt 1. Ebene - interne Vergütungen enthalten
243	MFP - Finanzierungshaushalt Gesamt 1. Ebene - interne Vergütungen enthalten
247	MFP - Ergebnishaushalt Gesamt 1. und 2. Ebene - interne Vergütungen enthalten
251	MFP - Finanzierungshaushalt Gesamt 1. und 2. Ebene - interne Vergütungen enthalten
257	MFP - Haushaltspotential (aufbauend auf der Ergebnisrechnung)
275	MFP - Schuldenentwicklung
279	Haftungsnachweis (Anlage 6r)