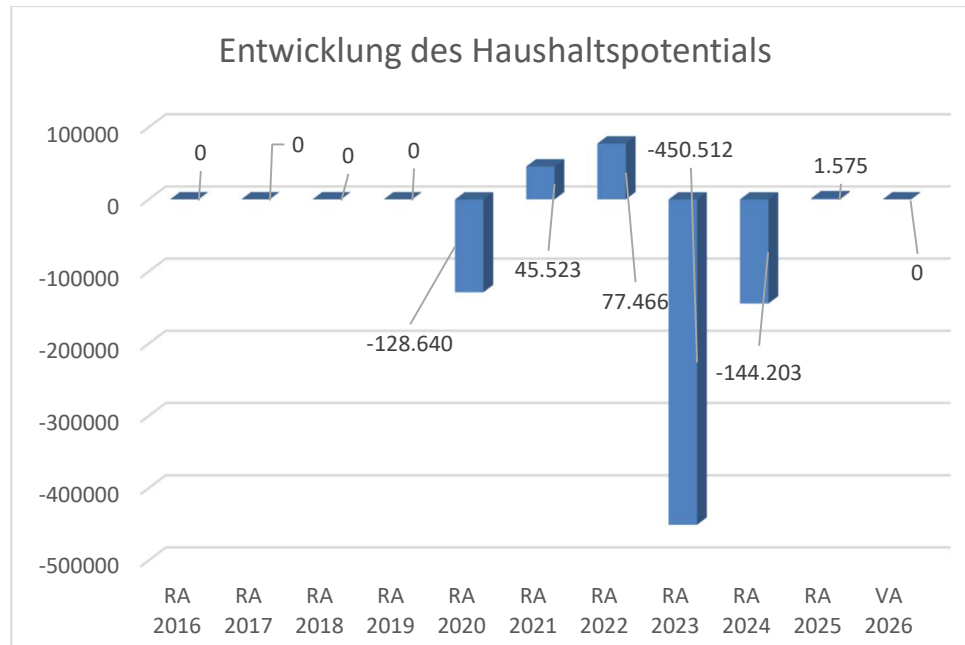




Marktgemeinde Kreuzstetten
Rechnungsabschluss 2025

Vorbericht

Entwicklung des Haushaltspotenzials



Erläuterung:

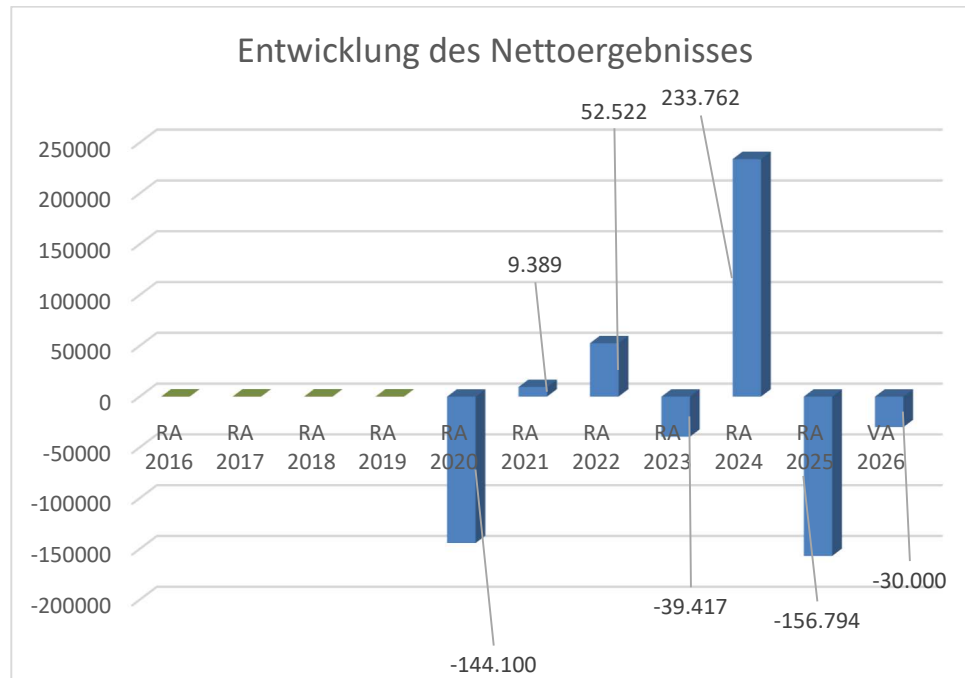
Das Haushaltspotential hat seine Grundlage in § 67 Z. 11 der NÖ Gemeindeordnung 1973 (NÖ GO 1973) und ist erstmals im Voranschlag 2020 auszuweisen. Die Angaben zu den Vorjahren entfallen daher.

Haushaltspotential: Differenz der wiederkehrenden Mittelaufbringungen abzüglich der wiederkehrenden Mittelverwendungen unter Berücksichtigung der entsprechenden Forderungen und Verbindlichkeiten.

Das Haushaltspotenzial ist eine wichtige Kenngröße und gibt die aktuelle Leistungsfähigkeit der Gemeinde wieder. Das schafft Vergleichbarkeit mit der bisherigen Rechtslage, aus der Überschüsse und Abgänge abzuleiten waren und dient der Transparenz.

Wenn das Haushaltspotenzial innerhalb des Zeitraumes des mittelfristigen Finanzplanes laufend negativ ist, ist ein Haushaltskonsolidierungskonzept zu erstellen (§ 72b Abs. 1 Z. 2 NÖ GO 1973).

Entwicklung des Nettoergebnisses



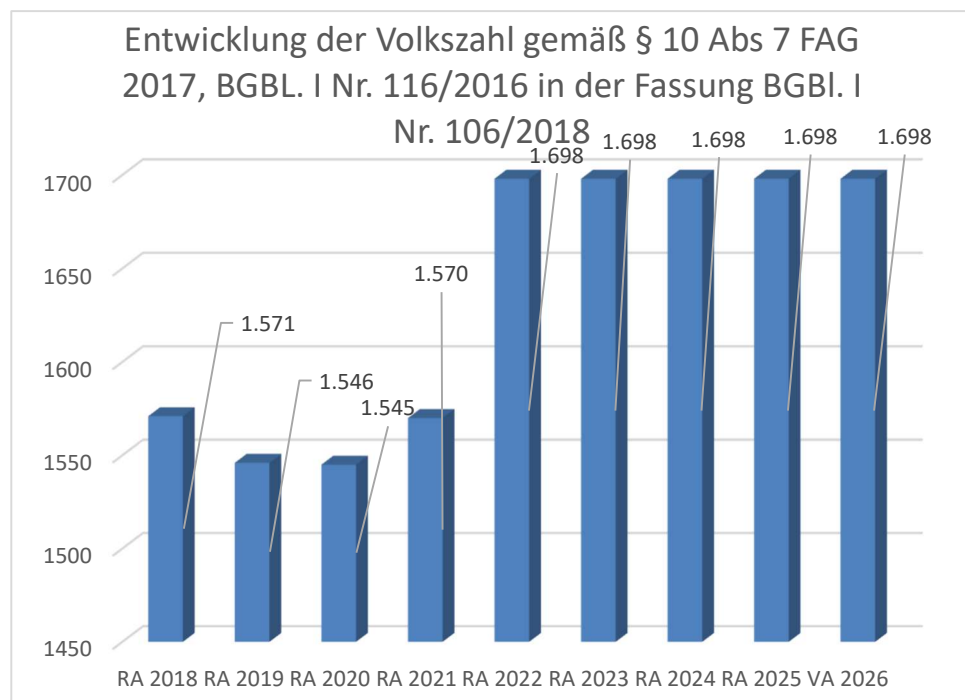
Erläuterung:

Beim Nettoergebnis handelt es sich um das Ergebnis des Ergebnisvoranschlags und ist erstmals für das Haushaltsjahr 2020 auszuweisen. Die Angaben zu den Vorjahren entfallen daher.

Ein positives Nettoergebnis bedeutet, dass die Erträge voraussichtlich ausreichend sein werden, die Aufwendungen für die kommunalen Leistungen (inklusive des Werteverzehrs des Anlagevermögens in Form der Abschreibungen) abzudecken.

Ein negatives Nettoergebnis heißt, dass dies nicht zur Gänze (in der Höhe des negativen Wertes) möglich ist.

Entwicklung der Volkszahl gemäß § 10 Abs. 7 FAG 2017, BGBl. I Nr. 116/2016 in der Fassung BGBl. I Nr. 106/2018

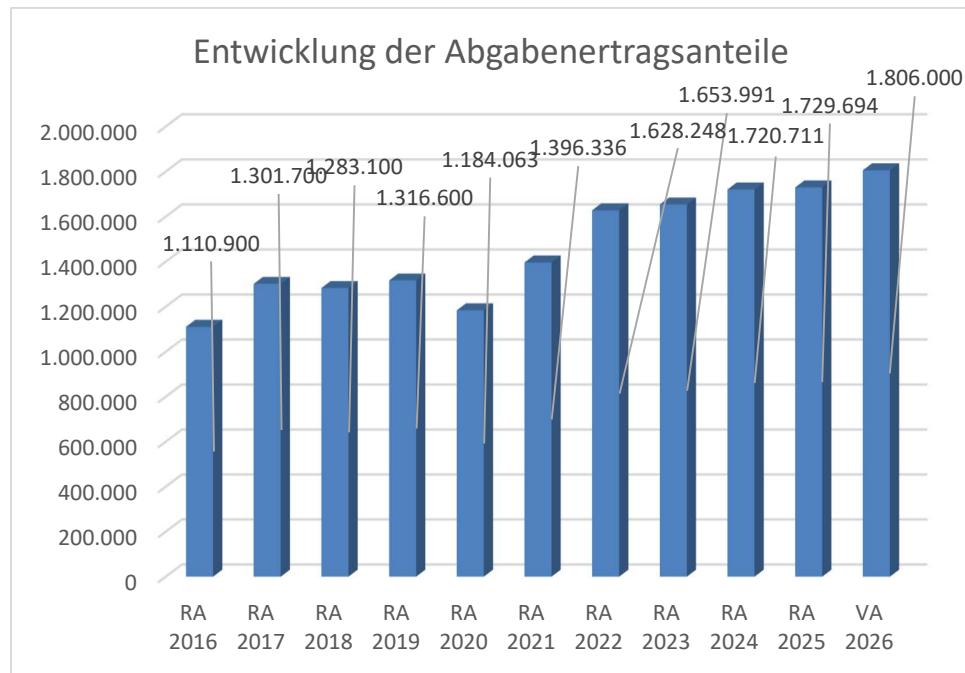


Erläuterung:

Die Volkszahl gemäß § 10 Abs. 7 FAG 2017 wird jährlich von der Bundesanstalt Statistik Austria zum Stichtag 31. Oktober festgestellt und wirkt mit dem Beginn des übernächsten Kalenderjahres. Sie dient für die Berechnung der Abgabenertragsanteile und darf nicht automatisch mit der Volkszahl für die Berechnung der Gemeinderatsmandate verwechselt werden.

Eine Erhöhung bzw. Verminderung der Volkszahl (jährlich) ist ein wesentlicher Indikator für die Berechnung der Abgabenertragsanteile.

Entwicklung der Abgabenertragsanteile

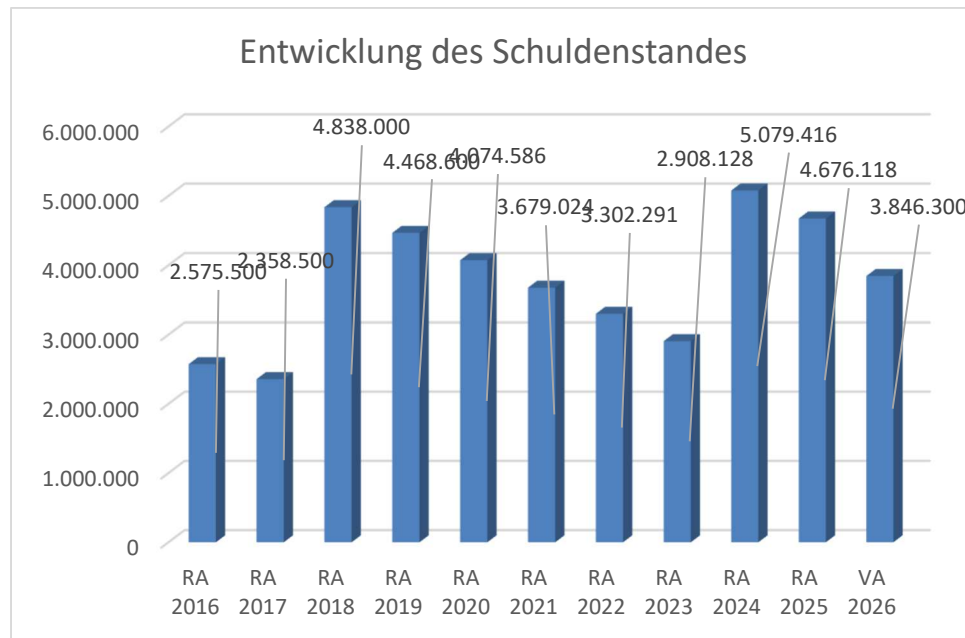


Erläuterung:

Die Gebietskörperschaften (Bund, Länder und Gemeinden) erhalten auf Basis des aktuellen Finanzausgleichs aus den gemeinschaftlichen Bundesabgaben (z.B. Umsatzsteuer, Körperschaftssteuer, Lohnsteuer, Versicherungssteuer, Mineralölsteuer, Normverbrauchsabgabe, Tabaksteuer udgl.) entsprechende Anteile. Im Bereich der Gemeinden spielen dabei die Volkszahl und der abgestufte Bevölkerungsschlüssel eine besondere Rolle. Die sogenannten „Abgabenertragsanteile“ bilden in den meisten Gemeinden die wichtigste Einnahmequelle.

Ein Steigen der Abgabenertragsanteile weist auch auf eine Erhöhung der Volkszahl hin.

Entwicklung des Schuldenstandes



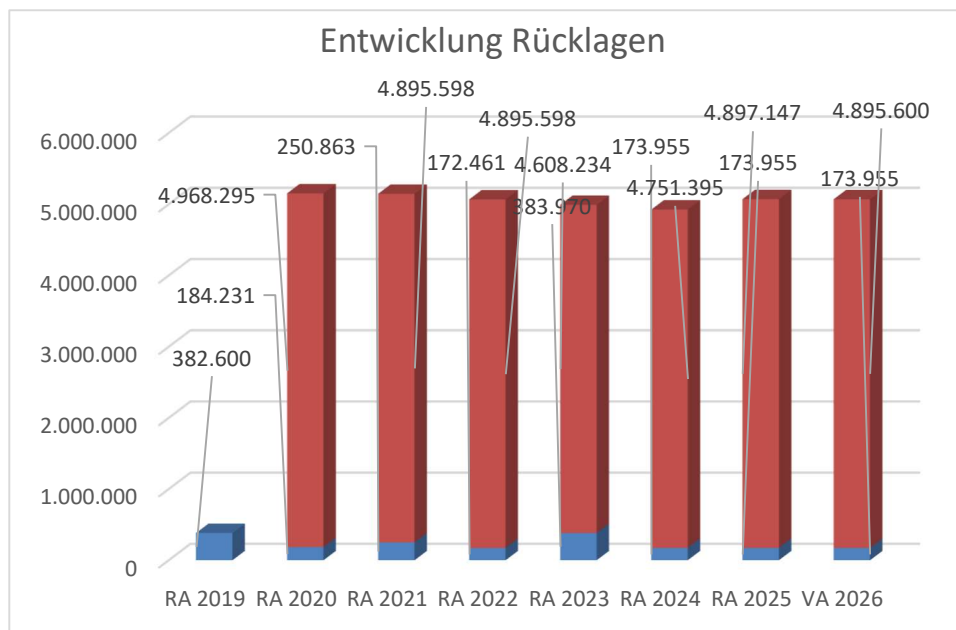
Erläuterung:

Die Entwicklung des Schuldenstandes zeigt auf, inwieweit der Schuldenstand über die Jahre erhöht oder reduziert wird.

Begründung durch die Gemeinde:

Die Erhöhung des Schuldenstandes im Rechnungsabschluss 2018 ist auf den Umbau der Volksschule zurückzuführen, der mit Darlehen finanziert wurde.

Entwicklung der Rücklagen mit und ohne Zahlungsmittelreserve



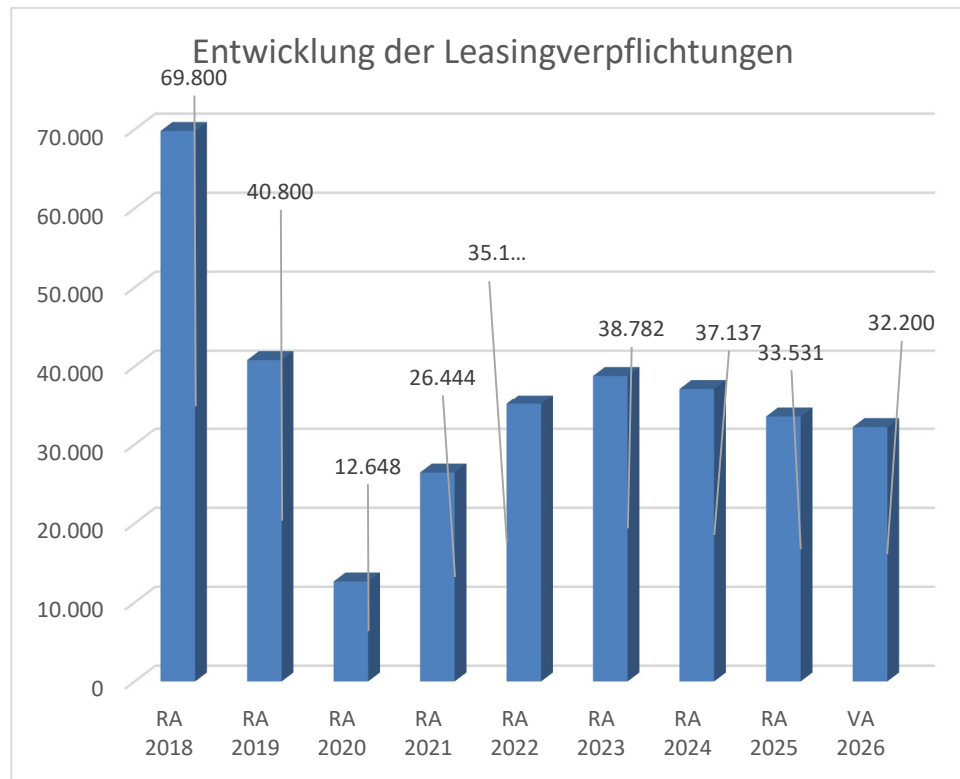
Erläuterung:

Die Entwicklung der Rücklagen zeigt an, inwieweit Rücklagen vorhanden sind und ob Rücklagen aufgebaut bzw. aufgebraucht werden.

Blauer Balken Rücklagen mit Zahlungsmittelreserve.

Roter Balken Rücklagen ohne Zahlungsmittelreserve.

Entwicklung der Leasingverpflichtungen

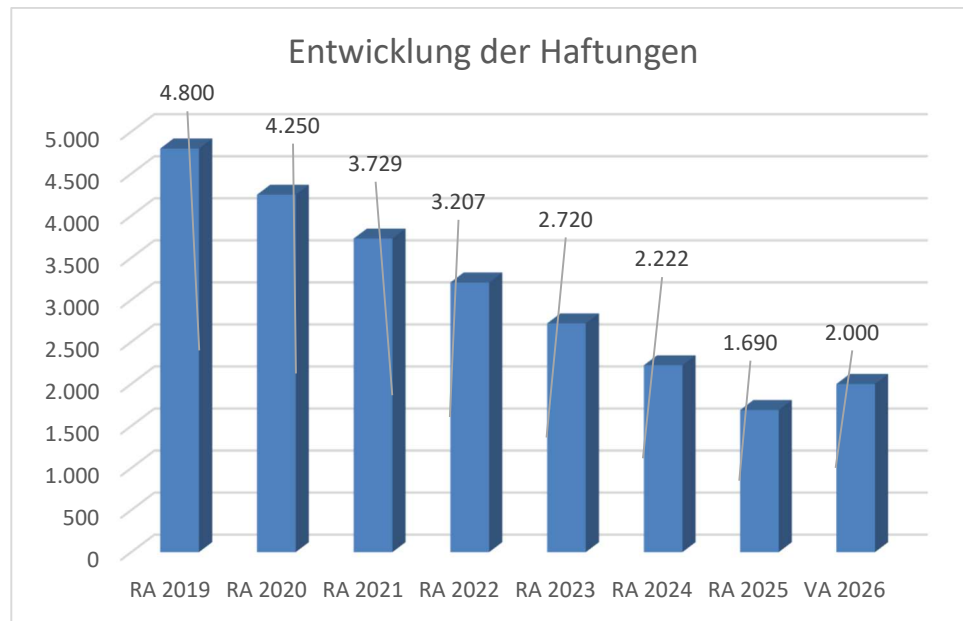


Erläuterung:

Bei den Leasingverpflichtungen handelt es sich nicht um Finanzschulden (z.B. Darlehen), sondern um Verwaltungsschulden. Unabhängig davon stellen Leasingverbindlichkeiten Leistungsverpflichtungen für die Gemeinden dar und sind daher bei einer allfälligen Finanzlagenberechnung entsprechend zu berücksichtigen.

Die Leasingverpflichtungen sind mit Beginn des Jahres 2020 in einer eigenen Anlage gemäß VRV 2015 festzuhalten.

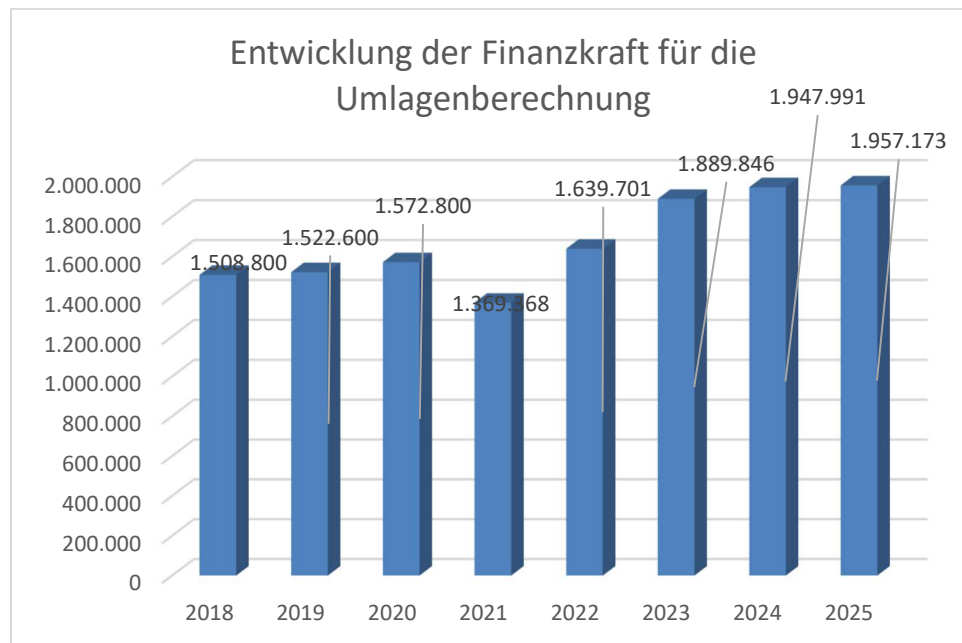
Entwicklung der Haftungen



Erläuterung:

Eine Gemeinde darf Bürgschaften und sonstige Haftungen nur übernehmen, wenn hierfür ein besonderes Interesse der Gemeinde gegeben ist, der Schuldner nachweist, dass eine ordnungsgemäße Verzinsung und Tilgung gesichert ist, die Haftungen befristet sind, der Betrag, für den haftet wird, ziffernmäßig bestimmt ist und die Gemeinde den daraus folgenden Zahlungsverpflichtungen nachkommen kann (vgl. § 78 Abs. 1 NÖ Gemeindeordnung 1973).

Entwicklung der Finanzkraft für die Umlagenberechnung



Erläuterung:

Die Finanzkraft einer Gemeinde wird aus den

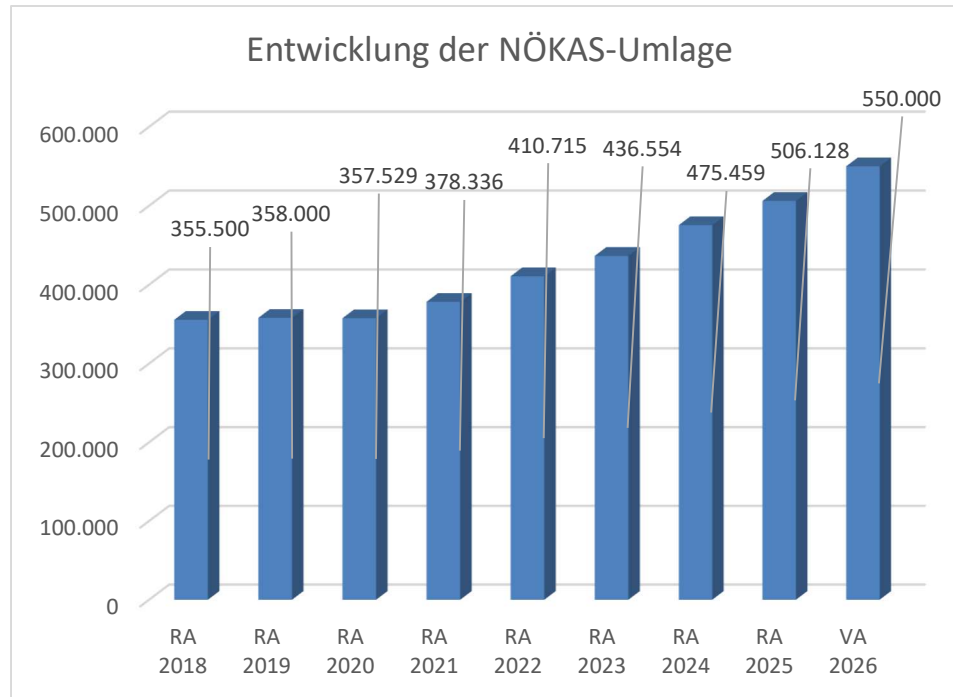
- Erträgen der ausschließlichen Gemeindeabgaben ohne die Gebühren für die Benützung von Gemeindevorrichtungen und -anlagen und ohne die Interessentenbeiträge von Grundstückseigentümern und Anrainern und
- Ertragsanteilen an den gemeinschaftlichen Bundesabgaben ohne Spielbankenabgabe

ermittelt.

Basis für die Ermittlung der Finanzkraft sind die tatsächlichen Beträge aufgrund der Rechnungsabschlüsse.

Die Darstellung der Entwicklung der Finanzkraft für die Umlagenberechnung hat insbesondere auf die Beitragsleistung der Gemeinden zum NÖ Krankenanstaltensprengel (NÖKAS) und zur Sozialumlage Auswirkungen. Eine Erhöhung oder Reduktion/Verminderung der Finanzkraft wirkt sich unmittelbar auf die Beitragsleistung aus.

Entwicklung der NÖKAS-Umlage



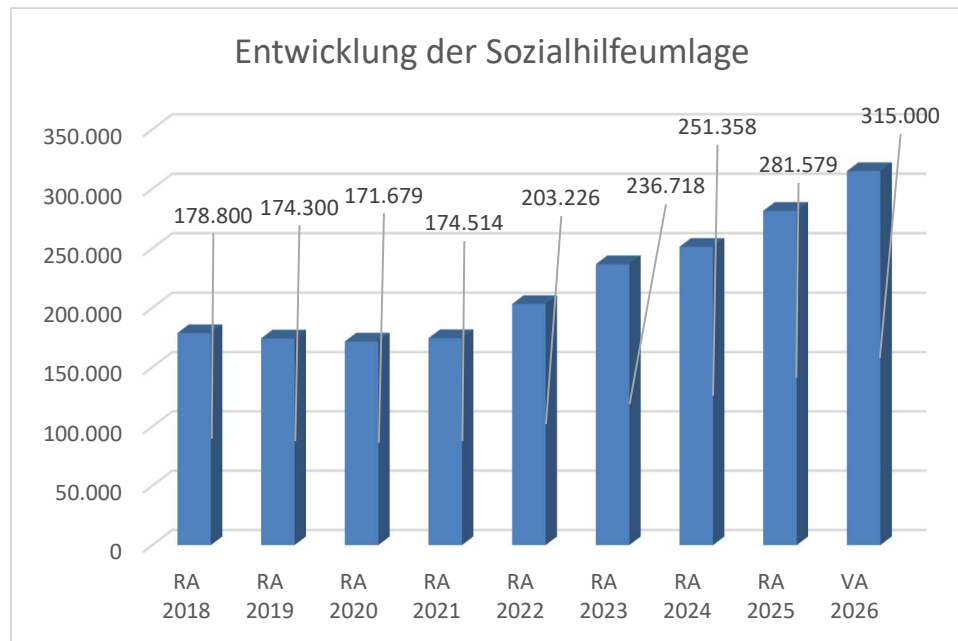
Erläuterung:

Das Landesgebiet ist Beitragsbezirk und Krankenanstaltensprengel für alle öffentlichen Krankenanstalten in Niederösterreich. Beitragsbezirk und Krankenanstaltensprengel sind ein Gemeindeverband. Dem Gemeindeverband gehören alle Gemeinden Niederösterreichs an. Der Gemeindeverband ist juristische Person, er hat seinen Sitz am Sitz der Landesregierung und trägt die Bezeichnung "NÖ Krankenanstaltensprengel" (§ 61 Abs. 1 NÖ Krankenanstaltengesetz - NÖ KAG).

Die Gemeinden haben an den NÖ Krankenanstaltensprengel monatliche Beiträge zu leisten. Berechnungsgrundlage bilden dabei die Volkszahl und die Finanzkraft der Gemeinden. Steigerungen bei der Volkszahl und bei der Finanzkraft führen daher zu höheren Beitragsleistungen bei den Gemeinden.

Diese monatlichen Beiträge werden von den der Gemeinde gebührenden monatlichen Vorschüsse auf die Ertragsanteile an den gemeinschaftlichen Bundesabgaben einbehalten.

Entwicklung der Sozialhilfeumlage



Erläuterung:

Die Gemeinden haben jährlich einen Beitrag zu den vom Land zu tragenden Kosten der Sozialhilfe, die nicht durch Kostenbeitrags- und Ersatzleistungen oder durch sonstige für Zwecke der Sozialhilfe bestimmte Zuschüsse gedeckt sind, in der Höhe von 50 % an das Land zu entrichten (§ 44 NÖ Sozialhilfe-Ausführungsgesetz – NÖ SAG).

Die Leistungen für die Sozialhilfe-Umlage werden von der Landesregierung auf die einzelnen Gemeinden nach ihrer Finanzkraft (Finanzkraft für die Umlagenberechnung) aufgeteilt.

Diese monatlichen Beiträge werden von den der Gemeinde gebührenden monatlichen Vorschüsse auf die Ertragsanteile an den gemeinschaftlichen Bundesabgaben einbehalten.

Nachweis der liquiden Mittel (Kassenbestand)

ZW	Code	Konto	Bezeichnung	IBAN	Stand 31.12.2024	Einzahlungen 2025	Auszahlungen 2025	Stand 31.12.2025	Auszug Nr.	Datum
2	1151	200002	Barkasse		3.199,88	12.251,69	12.188,35	3.263,22	KA 476	23.12.2025
			Bar		3.199,88	12.251,69	12.188,35	3.263,22		
1	1151	210001	ERSTE Bank Mistelbach	AT69 2011 1201 1127 1404	808.192,96	4.354.805,88	4.841.212,66	321.786,18	253	31.12.2025
9	1151	210009	Kindergarten Umbau	AT11 2011 1200 8062 8111	279.070,27	735.521,97	226.723,77	787.868,47	17	31.12.2025
10	1511	210010	Baukonto Hochw. ERSTE 8110	AT38 2011 1200 8062 8110	-384.994,79	310.002,52	308.555,58	-383.547,85	36	31.12.2025
			Bankkonto		702.268,44	5.400.330,37	5.376.492,01	726.106,80		
7	1151	906007	Verrechnung		0,00	2.108.273,44	2.108.273,44	0,00		31.12.2025
			Verrechnung		0,00	2.108.273,44	2.108.273,44	0,00		
3	1152	295003	Rücklage Sparbuch ERSTE	AT49 2011 1202 7099 0800	38.822,57	7,76	1,94	38.828,39		31.12.2025
8	1152	295007	Allg. Rücklage ERSTE 8108	AT92 2011 1200 8062 8108	135.132,33	200.132,33	200.132,33	135.132,33	8	31.12.2025
11	1152	294011	Erste Bank - gebundene Rücklage	AT27 2011 1200 8062 8114	0,00	65.026,71	6,68	65.020,03	3	31.12.2025
			Zahlungsmittelreserve		173.954,90	265.166,80	200.140,95	238.980,75		
			Gesamtsumme		879.423,22	7.786.022,30	7.697.094,75	968.350,77		

		Stand 31.12.2024	Stand 31.12.2025	Veränderung
1151	Kassa, Bankguthaben, Schecks	1.090.463,11	1.112.917,87	22.454,76
1152	Zahlungsmittelreserven	173.954,90	238.980,75	65.025,85
	Zahlungsmittelreserven für zweckgebundene Haushaltsrücklagen	0,00	65.020,03	65.020,03
	294011 ZW 11 - geb. Rückl. Abwasserbes. Erste Bank (200 806 281 14)	0,00	65.020,03	65.020,03
	Zahlungsmittelreserven für allgemeine Haushaltsrücklagen	173.954,90	173.960,72	5,82
	295003 ZW 3 - Rücklage Sparbuch ERSTE (20270990800)	38.822,57	38.828,39	5,82
	295007 ZW 8 - Allgemeine Rücklage, ERSTE Bank (200 806 281 08)	135.132,33	135.132,33	0,00
B.III	Gesamtsumme liquide Mittel	1.264.418,01	1.351.898,62	87.480,61
1511	Kurzfristige Finanzschulden	384.994,79	383.547,85	-1.446,94
F.I.1	Kurzfristige Finanzschulden	384.994,79	383.547,85	-1.446,94

Rechnungsabschluss 2025

Marktgemeinde Kreuzstetten

Nachweis der liquiden Mittel (Kassenbestand)

ZW	Code	Konto	Bezeichnung	IBAN	Stand 31.12.2024	Einzahlungen 2025	Auszahlungen 2025	Stand 31.12.2025	Auszug Nr.	Datum
----	------	-------	-------------	------	---------------------	----------------------	----------------------	---------------------	------------	-------

Der vorliegende Rechnungsabschluss enthält alle im Rechnungszeitraum erfolgten Gebarungen. Er stimmt mit den Belegen und Aufzeichnungen in den Rechnungsbüchern überein. Die ausgewiesenen buchmäßigen Bestände stimmen mit den tatsächlich vorhandenen Bargeldbeständen und Bankbeständen überein.

Der Bürgermeister

Ullmann Peter

Sachbearbeiter

Irene Haibl

Ergebnishaushalt Gesamt 1. Ebene (Anlage 1a)
- interne Vergütungen enthalten

MVAG	Mittelverwendungs- und aufbringungsgruppen (1. Ebene)	RA 2025	VA 2025	RA - VA
211	Erträge aus der operativen Verwaltungstätigkeit	3.375.208,94	3.153.300,00	221.908,94
212	Erträge aus Transfers	822.623,52	874.600,00	-51.976,48
213	Finanzerträge	131,22	100,00	31,22
21	Summe Erträge	4.197.963,68	4.028.000,00	169.963,68
221	Personalaufwand	691.765,45	716.200,00	-24.434,55
222	Sachaufwand	2.073.583,14	1.753.100,00	320.483,14
223	Transferaufwand	1.304.455,99	1.314.900,00	-10.444,01
224	Finanzaufwand	139.175,53	135.000,00	4.175,53
22	Summe Aufwendungen	4.208.980,11	3.919.200,00	289.780,11
SA0	Saldo (0) Nettoergebnis (21 - 22)	-11.016,43	108.800,00	-119.816,43
230	Entnahmen von Haushaltsrücklagen	200.132,33	114.800,00	85.332,33
240	Zuweisungen an Haushaltsrücklagen	345.909,68		345.909,68
SA01	Saldo (01) Haushaltsrücklagen (230 - 240)	-145.777,35	114.800,00	-260.577,35
SA00	Saldo (00) Nettoergebnis nach Haushaltsrücklagen (Saldo 0 + Saldo 01)	-156.793,78	223.600,00	-380.393,78

Finanzierungshaushalt Gesamt 1. Ebene (Anlage 1b)
- interne Vergütungen enthalten

MVAG	Mittelverwendungs- und aufbringungsgruppen (1. Ebene)	RA 2025	VA 2025	RA - VA
OPERATIVE GEBARUNG				
311	Einzahlungen aus operativer Verwaltungstätigkeit	3.411.722,15	3.143.700,00	268.022,15
312	Einzahlungen aus Transfers	731.140,47	803.200,00	-72.059,53
313	Einzahlungen aus Finanzerträgen	131,22	100,00	31,22
31	Summe Einzahlungen operative Gebarung	4.142.993,84	3.947.000,00	195.993,84
321	Auszahlungen aus Personalaufwand	684.534,36	701.300,00	-16.765,64
322	Auszahlungen aus Sachaufwand	1.231.713,02	1.130.400,00	101.313,02
323	Auszahlungen aus Transfers	1.308.062,91	1.314.900,00	-6.837,09
324	Auszahlungen aus Finanzaufwand	139.175,53	135.000,00	4.175,53
32	Summe Auszahlungen operative Gebarung	3.363.485,82	3.281.600,00	81.885,82
SA1	Saldo (1) Geldfluss aus der operativen Gebarung (31 – 32)	779.508,02	665.400,00	114.108,02
INVESTIVE GEBARUNG				
331	Einzahlungen aus der Investitionstätigkeit	163,35		163,35
332	Einzahlungen aus der Rückzahlung von Darlehen sowie gewährten Vorschüssen			
333	Einzahlungen aus Kapitaltransfers	748.840,55	1.406.000,00	-657.159,45
33	Summe Einzahlungen investive Gebarung	749.003,90	1.406.000,00	-656.996,10
341	Auszahlungen aus der Investitionstätigkeit	838.736,74	1.127.500,00	-288.763,26
342	Auszahlungen aus der Gewährung von Darlehen sowie gewährten Vorschüssen	267.643,81	425.000,00	-157.356,19
343	Auszahlungen aus Kapitaltransfers			
34	Summe Auszahlungen investive Gebarung	1.106.380,55	1.552.500,00	-446.119,45
SA2	Saldo (2) Geldfluss aus der investiven Gebarung (33 – 34)	-357.376,65	-146.500,00	-210.876,65
SA3	Saldo (3) Nettofinanzierungssaldo (Saldo 1 + Saldo 2)	422.131,37	518.900,00	-96.768,63

MVAG	Mittelverwendungs- und aufbringungsgruppen (1. Ebene)	RA 2025	VA 2025	RA - VA
FINANZIERUNGSTÄTIGKEIT				
351	Einzahlungen aus der Aufnahme von Finanzschulden		92.000,00	-92.000,00
353	Einzahlungen infolge eines Kapitaltausches bei derivativen Finanzinstrumenten mit Grundgeschäft			
355	Einzahlungen aus dem Abgang von Finanzinstrumenten			
35	Summe Einzahlungen aus der Finanzierungstätigkeit	0,00	92.000,00	-92.000,00
361	Auszahlungen aus der Tilgung von Finanzschulden	403.297,75	850.600,00	-447.302,25
363	Auszahlungen infolge eines Kapitaltausches bei derivativen Finanzinstrumenten mit Grundgeschäft			
365	Auszahlungen für den Erwerb von Finanzinstrumenten			
36	Summe Auszahlungen aus der Finanzierungstätigkeit	403.297,75	850.600,00	-447.302,25
SA4	Saldo (4) Geldfluss aus der Finanzierungstätigkeit (35 – 36)	-403.297,75	-758.600,00	355.302,25
SA5	Saldo (5) Geldfluss aus der voranschlagswirksamen Gebarung (Saldo 3 + Saldo 4)	18.833,62	-239.700,00	258.533,62
411	Einzahlungen aus nicht voranschlagswirksamen Forderungen	1.752.022,80		
412	Einzahlungen aus nicht voranschlagswirksamen Verbindlichkeiten	1.142.001,76		
413 ¹	Einzahlungen aus der Aufnahme von zur Kassenstärkung eingegangenen Geldverbindlichkeiten (Barvorlagen)	0,00		
41	Summe Einzahlungen aus der nicht voranschlagswirksamen Gebarung	2.894.024,56		
421	Auszahlungen aus nicht voranschlagswirksamen Forderungen	1.640.735,65		
422	Auszahlungen aus nicht voranschlagswirksamen Verbindlichkeiten	1.183.194,98		
423 ²	Auszahlungen zur Tilgung von zur Kassenstärkung eingegangenen Geldverbindlichkeiten (Barvorlagen)	0,00		
42	Summe Auszahlungen aus der nicht voranschlagswirksamen Gebarung	2.823.930,63		
SA6²	Saldo (6) Geldfluss aus der nicht voranschlagswirksamen Gebarung (41 - 42)	70.093,93		
SA7²	Saldo (7) Veränderung an Zahlungsmitteln (Saldo 5 + Saldo 6)	88.927,55		
Verprobung	Veränderung der Summe der Zahlungsmittel (C - D) - (A - B)	88.927,55		
A	Anfangsbestand liquide Mittel (115 zum 31.12.2024)	1.264.418,01		
B	Anfangsbestand kurzfristige Finanzschulden aus überzogenen Konten bei Kreditinstituten (1511/UK 21 zum 31.12.2024)	384.994,79		
C	Endbestand liquide Mittel (115 zum 31.12.2025)	1.351.898,62		
D	Endbestand kurzfristige Finanzschulden aus überzogenen Konten bei Kreditinstituten (1511/UK 21 zum 31.12.2025)	383.547,85		
	*) davon Zahlungsmittelreserven (1152 zum 31.12.2025)		238.980,75	

1) Die Summen der MVAG 413 und 423 ergeben am Jahresende nur dann null, sofern die zur Kassenstärkung eingegangenen Geldverbindlichkeiten (Barvorlagen) innerhalb desselben Finanzjahres getilgt wurden. Eine Differenz zw. Ein- und Auszahlungen (MVAG 4130 bzw. 4230) kann nur deshalb entstehen, weil eine Tilgung nicht innerhalb desselben Finanzjahres erfolgt ist. Die nicht innerhalb desselben Finanzjahres getilgten Kassenstärker sind als Finanzschulden auf die entsprechenden Konten bzw. Gruppen in der Vermögensrechnung umzubuchen.

2) Der Geldfluss aus der nicht voranschlagswirksamen Gebarung (SA6) und die Veränderung an Zahlungsmitteln (SA7) werden im Rechnungsabschluss in den Detailnachweisen und Bereichsbudgets nicht ausgewiesen, sondern nur auf Ebene des Gesamthaushalts.

Ergebnishaushalt Gesamt 1. und 2. Ebene (Anlage 1a)
- interne Vergütungen enthalten

MVAG	Mittelverwendungs- und aufbringungsgruppen (1. und 2. Ebene)	RA 2025	VA 2025	RA - VA
211	Erträge aus der operativen Verwaltungstätigkeit	3.375.208,94	3.153.300,00	221.908,94
2111	Erträge aus eigenen Abgaben	511.544,97	367.100,00	144.444,97
2112	Erträge aus Ertragsanteilen	1.729.694,29	1.712.000,00	17.694,29
2113	Erträge aus Gebühren	566.600,56	578.400,00	-11.799,44
2114	Erträge aus Leistungen	255.523,40	258.500,00	-2.976,60
2115	Erträge aus Besitz und wirtschaftlicher Tätigkeit	179.082,92	158.200,00	20.882,92
2116	Erträge aus Veräußerung und sonstige Erträge	100.473,61	79.100,00	21.373,61
2117	Nicht finanzierungswirksame operative Erträge	32.289,19		32.289,19
212	Erträge aus Transfers	822.623,52	874.600,00	-51.976,48
2121	Transferertrag von Trägern des öffentlichen Rechts	728.460,47	787.500,00	-59.039,53
2122	Transferertrag von Beteiligungen			
2123	Transferertrag von Unternehmen (mit Finanzunternehmen)		11.400,00	-11.400,00
2124	Transferertrag von Haushalten und Organisationen ohne Erwerbscharakter	2.680,00	4.300,00	-1.620,00
2125	Transferertrag vom Ausland			
2126	Investitions- und Tilgungszuschüsse zwischen Unternehmungen und Betrieben der Gebietskörperschaft und der Gebietskörperschaft			
2127	Nicht finanzierungswirksamer Transferertrag	91.483,05	71.400,00	20.083,05
213	Finanzerträge	131,22	100,00	31,22
2131	Erträge aus Zinsen	131,22	100,00	31,22
2132	Erträge aus Zinsen aus derivativen Finanzinstrumenten mit und ohne Grundgeschäft			
2133	Erträge aus Gewinnentnahmen von marktbestimmten Betrieben			
2134	Sonstige Finanzerträge			
2135	Erträge aus Dividenden/Gewinnausschüttungen			
2136	Sonstige nicht finanzierungswirksame Finanzerträge			
21	Summe Erträge	4.197.963,68	4.028.000,00	169.963,68
221	Personalaufwand	691.765,45	716.200,00	-24.434,55
2211	Personalaufwand (Bezüge, Nebengebühren, Mehrleistungen)	546.012,00	562.400,00	-16.388,00
2212	Gesetzlicher und freiwilliger Sozialaufwand	138.522,36	138.900,00	-377,64
2213	Sonstiger Personalaufwand			
2214	Nicht finanzierungswirksamer Personalaufwand	7.231,09	14.900,00	-7.668,91
222	Sachaufwand	2.073.583,14	1.753.100,00	320.483,14
2221	Gebrauchs- und Verbrauchsgüter, Handelswaren	157.665,23	188.500,00	-30.834,77
2222	Verwaltungs- und Betriebsaufwand	224.399,43	160.300,00	64.099,43
2223	Leasing- und Mietaufwand	102.184,67	96.300,00	5.884,67
2224	Instandhaltung	213.211,67	174.300,00	38.911,67
2225	Sonstiger Sachaufwand	536.730,10	510.500,00	26.230,10
2226	Nicht finanzierungswirksamer Sachaufwand	839.392,04	623.200,00	216.192,04

MVAG	Mittelverwendungs- und aufbringungsgruppen (1. und 2. Ebene)	RA 2025	VA 2025	RA - VA
223	Transferaufwand	1.304.455,99	1.314.900,00	-10.444,01
2231	Transferaufwand an Träger des öffentlichen Rechts	1.052.263,76	1.051.700,00	563,76
2232	Transferaufwand an Beteiligungen			
2233	Transferaufwand an Unternehmen (mit Finanzunternehmen)	220.514,86	235.300,00	-14.785,14
2234	Transferaufwand an Haushalte und Organisationen ohne Erwerbscharakter	31.677,37	27.900,00	3.777,37
2235	Transferaufwand an das Ausland			
2236	Investitions- und Tilgungszuschüsse zwischen Unternehmungen und Betrieben der Gebietskörperschaft und der Gebietskörperschaft			
2237	Nicht finanzierungswirksamer Transferaufwand			
224	Finanzaufwand	139.175,53	135.000,00	4.175,53
2241	Aufwendungen für Zinsen	135.282,63	131.700,00	3.582,63
2242	Zinsen und sonstige Aufwendungen aus derivativen Finanzinstrumenten mit und ohne Grundgeschäft			
2243	Gewinnentnahmen von Unternehmungen und marktbestimmten Betrieben der Gebietskörperschaft (innerhalb der Gebietskörperschaft)			
2244	Sonstiger Finanzaufwand	3.892,90	3.300,00	592,90
2245	Nicht finanzierungswirksamer Finanzaufwand			
22	Summe Aufwendungen	4.208.980,11	3.919.200,00	289.780,11
SA0	Saldo (0) Nettoergebnis (21 - 22)	-11.016,43	108.800,00	-119.816,43
230	Entnahmen von Haushaltsrücklagen	200.132,33	114.800,00	85.332,33
2301	Entnahmen von Haushaltsrücklagen	200.132,33	114.800,00	85.332,33
240	Zuweisungen an Haushaltsrücklagen	345.909,68	0,00	345.909,68
2401	Zuweisungen an Haushaltsrücklagen	345.909,68		345.909,68
SA01	Saldo (01) Haushaltsrücklagen (230 - 240)	-145.777,35	114.800,00	-260.577,35
SA00	Saldo (00) Nettoergebnis nach Haushaltsrücklagen (Saldo 0 + Saldo 01)	-156.793,78	223.600,00	-380.393,78

Finanzierungshaushalt Gesamt 1. und 2. Ebene (Anlage 1b)
- interne Vergütungen enthalten

MVAG	Mittelverwendungs- und aufbringungsgruppen (1. und 2. Ebene)	RA 2025	VA 2025	RA - VA
311	Einzahlungen aus operativer Verwaltungstätigkeit	3.411.722,15	3.143.700,00	268.022,15
3111	Einzahlungen aus eigenen Abgaben	535.199,27	360.800,00	174.399,27
3112	Einzahlungen aus Ertragsanteilen	1.729.694,29	1.712.000,00	17.694,29
3113	Einzahlungen aus Gebühren	588.833,67	578.400,00	10.433,67
3114	Einzahlungen aus Leistungen	255.148,17	264.900,00	-9.751,83
3115	Einzahlungen aus Besitz und wirtschaftlicher Tätigkeit	181.737,17	158.100,00	23.637,17
3116	Einzahlungen aus Veräußerung von geringwertigen Wirtschaftsgütern (GWG) und sonstige Einzahlungen	121.109,58	69.500,00	51.609,58
312	Einzahlungen aus Transfers	731.140,47	803.200,00	-72.059,53
3121	Transferzahlungen von Trägern des öffentlichen Rechts	728.460,47	787.500,00	-59.039,53
3122	Transferzahlungen von Beteiligungen			
3123	Transferzahlungen von Unternehmen (inkl. Finanzunternehmen)		11.400,00	-11.400,00
3124	Transferzahlungen von Haushalten und Organisationen ohne Erwerbscharakter	2.680,00	4.300,00	-1.620,00
3125	Transferzahlungen vom Ausland			
3126	Investitions- und Tilgungszuschüsse zwischen Unternehmungen und Betrieben der Gebietskörperschaft und der Gebietskörperschaft			
313	Einzahlungen aus Finanzerträgen	131,22	100,00	31,22
3131	Einzahlungen aus Zinserträgen	131,22	100,00	31,22
3132	Einzahlungen aus Zinsen aus derivativen Finanzinstrumenten mit und ohne Grundgeschäft			
3133	Einzahlungen aus Gewinnentnahmen von marktbestimmten Betrieben			
3134	Sonstige Einzahlungen aus Finanzerträgen			
3135	Einzahlungen aus Dividenden/Gewinnausschüttungen			
31	Summe Einzahlungen operative Gebarung	4.142.993,84	3.947.000,00	195.993,84
321	Auszahlungen aus Personalaufwand	684.534,36	701.300,00	-16.765,64
3211	Auszahlungen für Personalaufwand (Bezüge, Nebengebühren, und Mehrleistungsvergütungen)	546.012,00	562.400,00	-16.388,00
3212	Auszahlungen für gesetzliche und freiwillige Sozialaufwendungen	138.522,36	138.900,00	-377,64
3213	Auszahlungen aus sonstigem Personalaufwand			
322	Auszahlungen aus Sachaufwand	1.231.713,02	1.130.400,00	101.313,02
3221	Auszahlungen für Gebrauchs- und Verbrauchsgüter, Handelswaren	154.468,61	194.000,00	-39.531,39
3222	Auszahlungen für Verwaltungs- und Betriebsaufwand	219.497,90	160.300,00	59.197,90
3223	Auszahlungen für Leasing- und Mietaufwand	102.184,67	96.300,00	5.884,67
3224	Auszahlungen für Instandhaltung	233.058,75	174.300,00	58.758,75
3225	Sonstige Auszahlungen aus Sachaufwand	522.503,09	505.500,00	17.003,09
3226	Auszahlungen aus der Inanspruchnahme von Haftungen			
323	Auszahlungen aus Transfers	1.308.062,91	1.314.900,00	-6.837,09
3231	Transferzahlungen an Träger des öffentlichen Rechts	1.052.263,76	1.051.700,00	563,76
3232	Transferzahlungen an Beteiligungen			

MVAG	Mittelverwendungs- und aufbringungsgruppen (1. und 2. Ebene)	RA 2025	VA 2025	RA - VA
3233	Transferzahlungen an Unternehmen (inkl. Finanzunternehmen)	220.514,86	235.300,00	-14.785,14
3234	Transferzahlungen an Haushalte und Organisationen ohne Erwerbscharakter	35.284,29	27.900,00	7.384,29
3235	Transferzahlungen an das Ausland			
3236	Investitions- und Tilgungszuschüsse zwischen Unternehmungen und Betrieben der Gebietskörperschaft und der Gebietskörperschaft			
324	Auszahlungen aus Finanzaufwand	139.175,53	135.000,00	4.175,53
3241	Auszahlungen für Zinsen	135.282,63	131.700,00	3.582,63
3242	Auszahlungen für Zinsen aus derivativen Finanzinstrumenten mit und ohne Grundgeschäft			
3243	Auszahlungen aus Gewinnentnahmen von marktbestimmten Betrieben			
3244	Sonstige Auszahlungen aus Finanzaufwendungen	3.892,90	3.300,00	592,90
32	Summe Auszahlungen operative Gebarung	3.363.485,82	3.281.600,00	81.885,82
SA1	Saldo (1) Geldfluss aus der operativen Gebarung (31 – 32)	779.508,02	665.400,00	114.108,02
331	Einzahlungen aus der Investitionstätigkeit	163,35	0,00	163,35
3311	Einzahlungen aus der Veräußerung von immateriellem Vermögen			
3312	Einzahlungen aus der Veräußerung von Grundstücken und Grundstückeinrichtungen	163,35		163,35
3313	Einzahlungen aus der Veräußerung von Gebäuden und Bauten			
3314	Einzahlungen aus der Veräußerung von technischen Anlagen, Fahrzeugen und Maschinen			
3315	Einzahlungen aus der Veräußerung von Amts-, Betriebs- und Geschäftsausstattung			
3316	Einzahlungen aus der Veräußerung von Kulturgütern			
3317	Einzahlungen aus der Veräußerung von Beteiligungen			
3318	Einzahlungen aus der Veräußerung von kofinanzierten Schutzbauten			
332	Einzahlungen aus der Rückzahlung von Darlehen sowie gewährten Vorschüssen	0,00	0,00	0,00
3321	Einzahlungen aus Darlehen an Träger des öffentlichen Rechts			
3322	Einzahlungen aus Darlehen an Beteiligungen			
3323	Einzahlungen aus Darlehen an Unternehmen und Haushalte			
3325	Einzahlungen aus Vorschüssen und Anzahlungen			
333	Einzahlungen aus Kapitaltransfers	748.840,55	1.406.000,00	-657.159,45
3331	Kapitaltransferzahlungen von Trägern des öffentlichen Rechts	584.112,76	906.000,00	-321.887,24
3332	Kapitaltransferzahlungen von Beteiligungen			
3333	Kapitaltransferzahlungen von Unternehmen			
3334	Kapitaltransferzahlungen von Haushalten und Organisationen ohne Erwerbscharakter	8.155,78	50.000,00	-41.844,22
3335	Kapitaltransferzahlungen vom Ausland	156.572,01	450.000,00	-293.427,99
33	Summe Einzahlungen investive Gebarung	749.003,90	1.406.000,00	-656.996,10
341	Auszahlungen aus der Investitionstätigkeit	838.736,74	1.127.500,00	-288.763,26
3411	Auszahlungen für den Erwerb von immateriellem Vermögen	1.425,35	6.200,00	-4.774,65

MVAG	Mittelverwendungs- und aufbringungsgruppen (1. und 2. Ebene)	RA 2025	VA 2025	RA - VA
3412	Auszahlungen für den Erwerb von Grundstücken und Grundstückseinrichtungen	538.125,42	542.500,00	-4.374,58
3413	Auszahlungen für den Erwerb von Gebäuden und Bauten	209.068,48	57.800,00	151.268,48
3414	Auszahlungen für den Erwerb von technischen Anlagen, Fahrzeugen und Maschinen	11.900,00	440.600,00	-428.700,00
3415	Auszahlungen für den Erwerb von Amts-, Betriebs- und Geschäftsausstattung	78.217,49	80.400,00	-2.182,51
3416	Auszahlungen für den Erwerb von Kulturgütern			
3417	Auszahlungen für den Erwerb von Beteiligungen			
3418	Auszahlungen für den Erwerb von kofinanzierten Schutzbauten			
342	Auszahlungen aus der Gewährung von Darlehen sowie gewährten Vorschüssen	267.643,81	425.000,00	-157.356,19
3421	Auszahlungen von Darlehen an Träger des öffentlichen Rechts			
3422	Auszahlungen von Darlehen an Beteiligungen			
3423	Auszahlungen von Darlehen an Unternehmen und Haushalte			
3425	Auszahlungen von Vorschüssen und Anzahlungen	267.643,81	425.000,00	-157.356,19
343	Auszahlungen aus Kapitaltransfers	0,00	0,00	0,00
3431	Kapitaltransferzahlungen an Träger des öffentlichen Rechts			
3432	Kapitaltransferzahlungen an Beteiligungen			
3433	Kapitaltransferzahlungen an Unternehmen (Finanzunternehmen)			
3434	Kapitaltransferzahlungen an Haushalte und Organisationen ohne Erwerbscharakter			
3435	Kapitaltransferzahlungen an das Ausland			
34	Summe Auszahlungen investive Gebarung	1.106.380,55	1.552.500,00	-446.119,45
SA2	Saldo (2) Geldfluss aus der investiven Gebarung (33 – 34)	-357.376,65	-146.500,00	-210.876,65
SA3	Saldo (3) Nettofinanzierungssaldo (Saldo 1 + Saldo 2)	422.131,37	518.900,00	-96.768,63
351	Einzahlungen aus der Aufnahme von Finanzschulden	0,00	92.000,00	-92.000,00
3511	Einzahlungen aus empfangenen Darlehen von öffentlichen Körperschaften und Rechtsträgern			
3512	Einzahlungen aus empfangenen Darlehen von Beteiligungen			
3513	Einzahlungen aus empfangenen Darlehen von Unternehmen und privaten Haushalten			
3514	Einzahlungen aus Finanzschulden (Finanzunternehmen)		92.000,00	-92.000,00
3515	Einzahlungen aus Aufnahmen von Leasingverbindlichkeiten			
353	Einzahlungen infolge eines Kapitaltausches bei derivativen Finanzinstrumenten mit Grundgeschäft	0,00	0,00	0,00
3530	Einzahlungen infolge eines Kapitaltausches bei derivativen Finanzinstrumenten mit Grundgeschäft			
355	Einzahlungen aus dem Abgang von Finanzinstrumenten	0,00	0,00	0,00
3550	Einzahlungen aus dem Abgang von Finanzinstrumenten			
35	Summe Einzahlungen aus der Finanzierungstätigkeit	0,00	92.000,00	-92.000,00

MVAG	Mittelverwendungs- und aufbringungsgruppen (1. und 2. Ebene)	RA 2025	VA 2025	RA - VA
361	Auszahlungen aus der Tilgung von Finanzschulden	403.297,75	850.600,00	-447.302,25
3611	Auszahlungen aus empfangenen Darlehen von öffentlichen Körperschaften und Rechtsträgern			
3612	Auszahlungen aus empfangenen Darlehen von Beteiligungen			
3613	Auszahlungen aus empfangenen Darlehen von Unternehmen und privaten Haushalten			
3614	Auszahlungen aus Finanzschulden	403.297,75	850.600,00	-447.302,25
3615	Auszahlungen aus Rückzahlungen von Leasingverbindlichkeiten			
363	Auszahlungen infolge eines Kapitaltausches bei derivativen Finanzinstrumenten mit Grundgeschäft	0,00	0,00	0,00
3630	Auszahlungen infolge eines Kapitaltausches bei derivativen Finanzinstrumenten mit Grundgeschäft			
365	Auszahlungen für den Erwerb von Finanzinstrumenten	0,00	0,00	0,00
3650	Auszahlungen für den Erwerb von Finanzinstrumenten			
36	Summe Auszahlungen aus der Finanzierungstätigkeit	403.297,75	850.600,00	-447.302,25
SA4	Saldo (4) Geldfluss aus der Finanzierungstätigkeit (35 – 36)	-403.297,75	-758.600,00	355.302,25
SA5	Saldo (5) Geldfluss aus der voranschlagswirksamen Gebarung (Saldo 3 + Saldo 4)	18.833,62	-239.700,00	258.533,62
411	Einzahlungen aus nicht voranschlagswirksamen Forderungen	1.752.022,80		
4110	Einzahlungen aus nicht voranschlagswirksamen Forderungen	1.752.022,80		
412	Einzahlungen aus nicht voranschlagswirksamen Verbindlichkeiten	1.142.001,76		
4120	Einzahlungen aus nicht voranschlagswirksamen Verbindlichkeiten	1.142.001,76		
413¹	Einzahlungen aus der Aufnahme von zur Kassenstärkung eingegangenen Geldverbindlichkeiten (Barvorlagen)	0,00		
4130 ¹	Einzahlungen aus der Aufnahme von zur Kassenstärkung eingegangenen Geldverbindlichkeiten (Barvorlagen)			
41	Summe Einzahlungen aus der nicht voranschlagswirksamen Gebarung	2.894.024,56		
421	Auszahlungen aus nicht voranschlagswirksamen Forderungen	1.640.735,65		
4210	Auszahlungen aus nicht voranschlagswirksamen Forderungen	1.640.735,65		
422	Auszahlungen aus nicht voranschlagswirksamen Verbindlichkeiten	1.183.194,98		
4220	Auszahlungen aus nicht voranschlagswirksamen Verbindlichkeiten	1.183.194,98		
423²	Auszahlungen zur Tilgung von zur Kassenstärkung eingegangenen Geldverbindlichkeiten (Barvorlagen)	0,00		
4230 ²	Auszahlungen zur Tilgung von zur Kassenstärkung eingegangenen Geldverbindlichkeiten (Barvorlagen)			
42	Summe Auszahlungen aus der nicht voranschlagswirksamen Gebarung	2.823.930,63		
SA6²	Saldo (6) Geldfluss aus der nicht voranschlagswirksamen Gebarung (41 - 42)	70.093,93		
SA7²	Saldo (7) Veränderung an Zahlungsmitteln (Saldo 5 + Saldo 6)	88.927,55		

MVAG	Mittelverwendungs- und aufbringungsgruppen (1. und 2. Ebene)	RA 2025	VA 2025	RA - VA
Verprobung	Veränderung der Summe der Zahlungsmittel (C - D) - (A - B)	88.927,55		
A	Anfangsbestand liquide Mittel (115 zum 31.12.2024)	1.264.418,01		
B	Anfangsbestand kurzfristige Finanzschulden aus überzogenen Konten bei Kreditinstituten (1511/UK 21 zum 31.12.2024)	384.994,79		
C	Endbestand liquide Mittel (115 zum 31.12.2025)	1.351.898,62		
D	Endbestand kurzfristige Finanzschulden aus überzogenen Konten bei Kreditinstituten (1511/UK 21 zum 31.12.2025)	383.547,85		
	*) davon Zahlungsmittelreserven (1152 zum 31.12.2025)	238.980,75		

1) Die Summen der MVAG 413 und 423 ergeben am Jahresende nur dann null, sofern die zur Kassenstärkung eingegangenen Geldverbindlichkeiten (Barvorlagen) innerhalb desselben Finanzjahres getilgt wurden. Eine Differenz zw. Ein- und Auszahlungen (MVAG 4130 bzw. 4230) kann nur deshalb entstehen, weil eine Tilgung nicht innerhalb desselben Finanzjahres erfolgt ist. Die nicht innerhalb desselben Finanzjahres getilgten Kassenstärker sind als Finanzschulden auf die entsprechenden Konten bzw. Gruppen in der Vermögensrechnung umzubuchen.

2) Der Geldfluss aus der nicht voranschlagswirksamen Gebarung (SA6) und die Veränderung an Zahlungsmitteln (SA7) werden im Rechnungsabschluss in den Detailnachweisen und Bereichsbudgets nicht ausgewiesen, sondern nur auf Ebene des Gesamthaushalts.

Ergebnishaushalt Bereichsbudget 1. und 2. Ebene (Anlage 1a)

Vertretungskörper und allgemeine Verwaltung (Gruppe 0)

MVAG	Mittelverwendungs- und aufbringungsgruppen (1. und 2. Ebene)	RA 2025	VA 2025	RA - VA
211	Erträge aus der operativen Verwaltungstätigkeit	50.584,15	40.500,00	10.084,15
2111	Erträge aus eigenen Abgaben			
2112	Erträge aus Ertragsanteilen			
2113	Erträge aus Gebühren			
2114	Erträge aus Leistungen	45.633,49	39.500,00	6.133,49
2115	Erträge aus Besitz und wirtschaftlicher Tätigkeit			
2116	Erträge aus Veräußerung und sonstige Erträge	4.950,66	1.000,00	3.950,66
2117	Nicht finanzierungswirksame operative Erträge			
212	Erträge aus Transfers	426,82	400,00	26,82
2121	Transferertrag von Trägern des öffentlichen Rechts			
2122	Transferertrag von Beteiligungen			
2123	Transferertrag von Unternehmen (mit Finanzunternehmen)			
2124	Transferertrag von Haushalten und Organisationen ohne Erwerbscharakter			
2125	Transferertrag vom Ausland			
2126	Investitions- und Tilgungszuschüsse zwischen Unternehmungen und Betrieben der Gebietskörperschaft und der Gebietskörperschaft			
2127	Nicht finanzierungswirksamer Transferertrag	426,82	400,00	26,82
213	Finanzerträge	0,00	0,00	0,00
2131	Erträge aus Zinsen			
2132	Erträge aus Zinsen aus derivativen Finanzinstrumenten mit und ohne Grundgeschäft			
2133	Erträge aus Gewinnentnahmen von marktbestimmten Betrieben			
2134	Sonstige Finanzerträge			
2135	Erträge aus Dividenden/Gewinnausschüttungen			
2136	Sonstige nicht finanzierungswirksame Finanzerträge			
21	Summe Erträge	51.010,97	40.900,00	10.110,97
221	Personalaufwand	105.825,07	111.000,00	-5.174,93
2211	Personalaufwand (Bezüge, Nebengebühren, Mehrleistungen)	84.106,90	83.600,00	506,90
2212	Gesetzlicher und freiwilliger Sozialaufwand	21.215,84	22.200,00	-984,16
2213	Sonstiger Personalaufwand			
2214	Nicht finanzierungswirksamer Personalaufwand	502,33	5.200,00	-4.697,67
222	Sachaufwand	430.951,43	337.500,00	93.451,43
2221	Gebrauchs- und Verbrauchsgüter, Handelswaren	28.270,86	41.400,00	-13.129,14
2222	Verwaltungs- und Betriebsaufwand	144.364,24	82.200,00	62.164,24
2223	Leasing- und Mietaufwand			
2224	Instandhaltung	52.805,26	27.900,00	24.905,26
2225	Sonstiger Sachaufwand	187.178,41	169.300,00	17.878,41
2226	Nicht finanzierungswirksamer Sachaufwand	18.332,66	16.700,00	1.632,66

Vertretungskörper und allgemeine Verwaltung (Gruppe 0)

MVAG	Mittelverwendungs- und aufbringungsgruppen (1. und 2. Ebene)	RA 2025	VA 2025	RA - VA
223	Transferaufwand	19.862,78	12.500,00	7.362,78
2231	Transferaufwand an Träger des öffentlichen Rechts	6.910,00	7.000,00	-90,00
2232	Transferaufwand an Beteiligungen			
2233	Transferaufwand an Unternehmen (mit Finanzunternehmen)			
2234	Transferaufwand an Haushalte und Organisationen ohne Erwerbscharakter	12.952,78	5.500,00	7.452,78
2235	Transferaufwand an das Ausland			
2236	Investitions- und Tilgungszuschüsse zwischen Unternehmungen und Betrieben der Gebietskörperschaft und der Gebietskörperschaft			
2237	Nicht finanzierungswirksamer Transferaufwand			
224	Finanzaufwand	0,00	0,00	0,00
2241	Aufwendungen für Zinsen			
2242	Zinsen und sonstige Aufwendungen aus derivativen Finanzinstrumenten mit und ohne Grundgeschäft			
2243	Gewinnentnahmen von Unternehmungen und marktbestimmten Betrieben der Gebietskörperschaft (innerhalb der Gebietskörperschaft)			
2244	Sonstiger Finanzaufwand			
2245	Nicht finanzierungswirksamer Finanzaufwand			
22	Summe Aufwendungen	556.639,28	461.000,00	95.639,28
SA0	Saldo (0) Nettoergebnis (21 - 22)	-505.628,31	-420.100,00	-85.528,31
230	Entnahmen von Haushaltsrücklagen	0,00	0,00	0,00
2301	Entnahmen von Haushaltsrücklagen			
240	Zuweisungen an Haushaltsrücklagen	0,00	0,00	0,00
2401	Zuweisungen an Haushaltsrücklagen			
SA01	Saldo (01) Haushaltsrücklagen (230 - 240)	0,00	0,00	0,00
SA00	Saldo (00) Nettoergebnis nach Haushaltsrücklagen (Saldo 0 + Saldo 01)	-505.628,31	-420.100,00	-85.528,31

Öffentliche Ordnung und Sicherheit (Gruppe 1)

MVAG	Mittelverwendungs- und aufbringungsgruppen (1. und 2. Ebene)	RA 2025	VA 2025	RA - VA
211	Erträge aus der operativen Verwaltungstätigkeit	33,10	100,00	-66,90
2111	Erträge aus eigenen Abgaben			
2112	Erträge aus Ertragsanteilen			
2113	Erträge aus Gebühren			
2114	Erträge aus Leistungen			
2115	Erträge aus Besitz und wirtschaftlicher Tätigkeit			
2116	Erträge aus Veräußerung und sonstige Erträge	33,10	100,00	-66,90
2117	Nicht finanzierungswirksame operative Erträge			
212	Erträge aus Transfers	92.327,69	212.300,00	-119.972,31
2121	Transferertrag von Trägern des öffentlichen Rechts	80.000,00	200.000,00	-120.000,00
2122	Transferertrag von Beteiligungen			
2123	Transferertrag von Unternehmen (mit Finanzunternehmen)			
2124	Transferertrag von Haushalten und Organisationen ohne Erwerbscharakter			
2125	Transferertrag vom Ausland			
2126	Investitions- und Tilgungszuschüsse zwischen Unternehmungen und Betrieben der Gebietskörperschaft und der Gebietskörperschaft			
2127	Nicht finanzierungswirksamer Transferertrag	12.327,69	12.300,00	27,69
213	Finanzerträge	0,00	0,00	0,00
2131	Erträge aus Zinsen			
2132	Erträge aus Zinsen aus derivativen Finanzinstrumenten mit und ohne Grundgeschäft			
2133	Erträge aus Gewinnentnahmen von marktbestimmten Betrieben			
2134	Sonstige Finanzerträge			
2135	Erträge aus Dividenden/Gewinnausschüttungen			
2136	Sonstige nicht finanzierungswirksame Finanzerträge			
21	Summe Erträge	92.360,79	212.400,00	-120.039,21
221	Personalaufwand	0,00	0,00	0,00
2211	Personalaufwand (Bezüge, Nebengebühren, Mehrleistungen)			
2212	Gesetzlicher und freiwilliger Sozialaufwand			
2213	Sonstiger Personalaufwand			
2214	Nicht finanzierungswirksamer Personalaufwand			
222	Sachaufwand	83.163,91	84.000,00	-836,09
2221	Gebrauchs- und Verbrauchsgüter, Handelswaren	5.316,70	8.500,00	-3.183,30
2222	Verwaltungs- und Betriebsaufwand	8.030,49	5.000,00	3.030,49
2223	Leasing- und Mietaufwand			
2224	Instandhaltung	1.094,16	1.000,00	94,16
2225	Sonstiger Sachaufwand	4.170,37	4.900,00	-729,63
2226	Nicht finanzierungswirksamer Sachaufwand	64.552,19	64.600,00	-47,81

Öffentliche Ordnung und Sicherheit (Gruppe 1)

MVAG	Mittelverwendungs- und aufbringungsgruppen (1. und 2. Ebene)	RA 2025	VA 2025	RA - VA
223	Transferaufwand	7.485,36	6.100,00	1.385,36
2231	Transferaufwand an Träger des öffentlichen Rechts			
2232	Transferaufwand an Beteiligungen			
2233	Transferaufwand an Unternehmen (mit Finanzunternehmen)			
2234	Transferaufwand an Haushalte und Organisationen ohne Erwerbscharakter	7.485,36	6.100,00	1.385,36
2235	Transferaufwand an das Ausland			
2236	Investitions- und Tilgungszuschüsse zwischen Unternehmungen und Betrieben der Gebietskörperschaft und der Gebietskörperschaft			
2237	Nicht finanzierungswirksamer Transferaufwand			
224	Finanzaufwand	0,00	2.200,00	-2.200,00
2241	Aufwendungen für Zinsen		2.200,00	-2.200,00
2242	Zinsen und sonstige Aufwendungen aus derivativen Finanzinstrumenten mit und ohne Grundgeschäft			
2243	Gewinnentnahmen von Unternehmungen und marktbestimmten Betrieben der Gebietskörperschaft (innerhalb der Gebietskörperschaft)			
2244	Sonstiger Finanzaufwand			
2245	Nicht finanzierungswirksamer Finanzaufwand			
22	Summe Aufwendungen	90.649,27	92.300,00	-1.650,73
SA0	Saldo (0) Nettoergebnis (21 - 22)	1.711,52	120.100,00	-118.388,48
230	Entnahmen von Haushaltsrücklagen	0,00	103.100,00	-103.100,00
2301	Entnahmen von Haushaltsrücklagen		103.100,00	-103.100,00
240	Zuweisungen an Haushaltsrücklagen	0,00	0,00	0,00
2401	Zuweisungen an Haushaltsrücklagen			
SA01	Saldo (01) Haushaltsrücklagen (230 - 240)	0,00	103.100,00	-103.100,00
SA00	Saldo (00) Nettoergebnis nach Haushaltsrücklagen (Saldo 0 + Saldo 01)	1.711,52	223.200,00	-221.488,48

Unterricht, Erziehung, Sport und Wissenschaft (Gruppe 2)

MVAG	Mittelverwendungs- und aufbringungsgruppen (1. und 2. Ebene)	RA 2025	VA 2025	RA - VA
211	Erträge aus der operativen Verwaltungstätigkeit	133.837,81	85.700,00	48.137,81
2111	Erträge aus eigenen Abgaben			
2112	Erträge aus Ertragsanteilen			
2113	Erträge aus Gebühren			
2114	Erträge aus Leistungen	92.276,23	76.900,00	15.376,23
2115	Erträge aus Besitz und wirtschaftlicher Tätigkeit	380,00	300,00	80,00
2116	Erträge aus Veräußerung und sonstige Erträge	9.426,95	8.500,00	926,95
2117	Nicht finanzierungswirksame operative Erträge	31.754,63		31.754,63
212	Erträge aus Transfers	221.092,27	198.800,00	22.292,27
2121	Transferertrag von Trägern des öffentlichen Rechts	209.961,25	181.500,00	28.461,25
2122	Transferertrag von Beteiligungen			
2123	Transferertrag von Unternehmen (mit Finanzunternehmen)		11.400,00	-11.400,00
2124	Transferertrag von Haushalten und Organisationen ohne Erwerbscharakter			
2125	Transferertrag vom Ausland			
2126	Investitions- und Tilgungszuschüsse zwischen Unternehmungen und Betrieben der Gebietskörperschaft und der Gebietskörperschaft			
2127	Nicht finanzierungswirksamer Transferertrag	11.131,02	5.900,00	5.231,02
213	Finanzerträge	0,00	0,00	0,00
2131	Erträge aus Zinsen			
2132	Erträge aus Zinsen aus derivativen Finanzinstrumenten mit und ohne Grundgeschäft			
2133	Erträge aus Gewinnentnahmen von marktbestimmten Betrieben			
2134	Sonstige Finanzerträge			
2135	Erträge aus Dividenden/Gewinnausschüttungen			
2136	Sonstige nicht finanzierungswirksame Finanzerträge			
21	Summe Erträge	354.930,08	284.500,00	70.430,08
221	Personalaufwand	298.590,78	291.300,00	7.290,78
2211	Personalaufwand (Bezüge, Nebengebühren, Mehrleistungen)	234.579,75	227.600,00	6.979,75
2212	Gesetzlicher und freiwilliger Sozialaufwand	59.278,36	56.000,00	3.278,36
2213	Sonstiger Personalaufwand			
2214	Nicht finanzierungswirksamer Personalaufwand	4.732,67	7.700,00	-2.967,33
222	Sachaufwand	399.091,22	339.600,00	59.491,22
2221	Gebrauchs- und Verbrauchsgüter, Handelswaren	72.455,07	88.100,00	-15.644,93
2222	Verwaltungs- und Betriebsaufwand	21.491,79	17.900,00	3.591,79
2223	Leasing- und Mietaufwand	1.188,00	1.200,00	-12,00
2224	Instandhaltung	32.479,39	28.000,00	4.479,39
2225	Sonstiger Sachaufwand	106.083,91	84.500,00	21.583,91
2226	Nicht finanzierungswirksamer Sachaufwand	165.393,06	119.900,00	45.493,06

Unterricht, Erziehung, Sport und Wissenschaft (Gruppe 2)

MVAG	Mittelverwendungs- und aufbringungsgruppen (1. und 2. Ebene)	RA 2025	VA 2025	RA - VA
223	Transferaufwand	122.223,23	114.600,00	7.623,23
2231	Transferaufwand an Träger des öffentlichen Rechts	121.323,23	111.500,00	9.823,23
2232	Transferaufwand an Beteiligungen			
2233	Transferaufwand an Unternehmen (mit Finanzunternehmen)			
2234	Transferaufwand an Haushalte und Organisationen ohne Erwerbscharakter	900,00	3.100,00	-2.200,00
2235	Transferaufwand an das Ausland			
2236	Investitions- und Tilgungszuschüsse zwischen Unternehmungen und Betrieben der Gebietskörperschaft und der Gebietskörperschaft			
2237	Nicht finanzierungswirksamer Transferaufwand			
224	Finanzaufwand	95.256,43	87.400,00	7.856,43
2241	Aufwendungen für Zinsen	95.256,43	87.400,00	7.856,43
2242	Zinsen und sonstige Aufwendungen aus derivativen Finanzinstrumenten mit und ohne Grundgeschäft			
2243	Gewinnentnahmen von Unternehmungen und marktbestimmten Betrieben der Gebietskörperschaft (innerhalb der Gebietskörperschaft)			
2244	Sonstiger Finanzaufwand			
2245	Nicht finanzierungswirksamer Finanzaufwand			
22	Summe Aufwendungen	915.161,66	832.900,00	82.261,66
SA0	Saldo (0) Nettoergebnis (21 - 22)	-560.231,58	-548.400,00	-11.831,58
230	Entnahmen von Haushaltsrücklagen	0,00	0,00	0,00
2301	Entnahmen von Haushaltsrücklagen			
240	Zuweisungen an Haushaltsrücklagen	0,00	0,00	0,00
2401	Zuweisungen an Haushaltsrücklagen			
SA01	Saldo (01) Haushaltsrücklagen (230 - 240)	0,00	0,00	0,00
SA00	Saldo (00) Nettoergebnis nach Haushaltsrücklagen (Saldo 0 + Saldo 01)	-560.231,58	-548.400,00	-11.831,58

Kunst, Kultur und Kultus (Gruppe 3)

MVAG	Mittelverwendungs- und aufbringungsgruppen (1. und 2. Ebene)	RA 2025	VA 2025	RA - VA
211	Erträge aus der operativen Verwaltungstätigkeit	1.875,00	100,00	1.775,00
2111	Erträge aus eigenen Abgaben			
2112	Erträge aus Ertragsanteilen			
2113	Erträge aus Gebühren			
2114	Erträge aus Leistungen	27,00	100,00	-73,00
2115	Erträge aus Besitz und wirtschaftlicher Tätigkeit			
2116	Erträge aus Veräußerung und sonstige Erträge	1.848,00		1.848,00
2117	Nicht finanzierungswirksame operative Erträge			
212	Erträge aus Transfers	0,00	0,00	0,00
2121	Transferertrag von Trägern des öffentlichen Rechts			
2122	Transferertrag von Beteiligungen			
2123	Transferertrag von Unternehmen (mit Finanzunternehmen)			
2124	Transferertrag von Haushalten und Organisationen ohne Erwerbscharakter			
2125	Transferertrag vom Ausland			
2126	Investitions- und Tilgungszuschüsse zwischen Unternehmungen und Betrieben der Gebietskörperschaft und der Gebietskörperschaft			
2127	Nicht finanzierungswirksamer Transferertrag			
213	Finanzerträge	0,00	0,00	0,00
2131	Erträge aus Zinsen			
2132	Erträge aus Zinsen aus derivativen Finanzinstrumenten mit und ohne Grundgeschäft			
2133	Erträge aus Gewinnentnahmen von marktbestimmten Betrieben			
2134	Sonstige Finanzerträge			
2135	Erträge aus Dividenden/Gewinnausschüttungen			
2136	Sonstige nicht finanzierungswirksame Finanzerträge			
21	Summe Erträge	1.875,00	100,00	1.775,00
221	Personalaufwand	0,00	0,00	0,00
2211	Personalaufwand (Bezüge, Nebengebühren, Mehrleistungen)			
2212	Gesetzlicher und freiwilliger Sozialaufwand			
2213	Sonstiger Personalaufwand			
2214	Nicht finanzierungswirksamer Personalaufwand			
222	Sachaufwand	3.620,96	4.300,00	-679,04
2221	Gebrauchs- und Verbrauchsgüter, Handelswaren	239,60		239,60
2222	Verwaltungs- und Betriebsaufwand			
2223	Leasing- und Mietaufwand			
2224	Instandhaltung		500,00	-500,00
2225	Sonstiger Sachaufwand	3.381,36	3.800,00	-418,64
2226	Nicht finanzierungswirksamer Sachaufwand			

Kunst, Kultur und Kultus (Gruppe 3)

MVAG	Mittelverwendungs- und aufbringungsgruppen (1. und 2. Ebene)	RA 2025	VA 2025	RA - VA
223	Transferaufwand	54.024,57	52.700,00	1.324,57
2231	Transferaufwand an Träger des öffentlichen Rechts	52.164,57	50.200,00	1.964,57
2232	Transferaufwand an Beteiligungen			
2233	Transferaufwand an Unternehmen (mit Finanzunternehmen)			
2234	Transferaufwand an Haushalte und Organisationen ohne Erwerbscharakter	1.860,00	2.500,00	-640,00
2235	Transferaufwand an das Ausland			
2236	Investitions- und Tilgungszuschüsse zwischen Unternehmungen und Betrieben der Gebietskörperschaft und der Gebietskörperschaft			
2237	Nicht finanzierungswirksamer Transferaufwand			
224	Finanzaufwand	0,00	0,00	0,00
2241	Aufwendungen für Zinsen			
2242	Zinsen und sonstige Aufwendungen aus derivativen Finanzinstrumenten mit und ohne Grundgeschäft			
2243	Gewinnentnahmen von Unternehmungen und marktbestimmten Betrieben der Gebietskörperschaft (innerhalb der Gebietskörperschaft)			
2244	Sonstiger Finanzaufwand			
2245	Nicht finanzierungswirksamer Finanzaufwand			
22	Summe Aufwendungen	57.645,53	57.000,00	645,53
SA0	Saldo (0) Nettoergebnis (21 - 22)	-55.770,53	-56.900,00	1.129,47
230	Entnahmen von Haushaltsrücklagen	0,00	0,00	0,00
2301	Entnahmen von Haushaltsrücklagen			
240	Zuweisungen an Haushaltsrücklagen	0,00	0,00	0,00
2401	Zuweisungen an Haushaltsrücklagen			
SA01	Saldo (01) Haushaltsrücklagen (230 - 240)	0,00	0,00	0,00
SA00	Saldo (00) Nettoergebnis nach Haushaltsrücklagen (Saldo 0 + Saldo 01)	-55.770,53	-56.900,00	1.129,47

Soziale Wohlfahrt und Wohnbauförderung (Gruppe 4)

MVAG	Mittelverwendungs- und aufbringungsgruppen (1. und 2. Ebene)	RA 2025	VA 2025	RA - VA
211	Erträge aus der operativen Verwaltungstätigkeit	0,00	0,00	0,00
2111	Erträge aus eigenen Abgaben			
2112	Erträge aus Ertragsanteilen			
2113	Erträge aus Gebühren			
2114	Erträge aus Leistungen			
2115	Erträge aus Besitz und wirtschaftlicher Tätigkeit			
2116	Erträge aus Veräußerung und sonstige Erträge			
2117	Nicht finanzierungswirksame operative Erträge			
212	Erträge aus Transfers	41.250,40	0,00	41.250,40
2121	Transferertrag von Trägern des öffentlichen Rechts	41.250,40		41.250,40
2122	Transferertrag von Beteiligungen			
2123	Transferertrag von Unternehmen (mit Finanzunternehmen)			
2124	Transferertrag von Haushalten und Organisationen ohne Erwerbscharakter			
2125	Transferertrag vom Ausland			
2126	Investitions- und Tilgungszuschüsse zwischen Unternehmungen und Betrieben der Gebietskörperschaft und der Gebietskörperschaft			
2127	Nicht finanzierungswirksamer Transferertrag			
213	Finanzerträge	0,00	0,00	0,00
2131	Erträge aus Zinsen			
2132	Erträge aus Zinsen aus derivativen Finanzinstrumenten mit und ohne Grundgeschäft			
2133	Erträge aus Gewinnentnahmen von marktbestimmten Betrieben			
2134	Sonstige Finanzerträge			
2135	Erträge aus Dividenden/Gewinnausschüttungen			
2136	Sonstige nicht finanzierungswirksame Finanzerträge			
21	Summe Erträge	41.250,40	0,00	41.250,40
221	Personalaufwand	0,00	0,00	0,00
2211	Personalaufwand (Bezüge, Nebengebühren, Mehrleistungen)			
2212	Gesetzlicher und freiwilliger Sozialaufwand			
2213	Sonstiger Personalaufwand			
2214	Nicht finanzierungswirksamer Personalaufwand			
222	Sachaufwand	700,80	1.000,00	-299,20
2221	Gebrauchs- und Verbrauchsgüter, Handelswaren	283,20	500,00	-216,80
2222	Verwaltungs- und Betriebsaufwand			
2223	Leasing- und Mietaufwand			
2224	Instandhaltung			
2225	Sonstiger Sachaufwand	417,60	500,00	-82,40
2226	Nicht finanzierungswirksamer Sachaufwand			

Soziale Wohlfahrt und Wohnbauförderung (Gruppe 4)

MVAG	Mittelverwendungs- und aufbringungsgruppen (1. und 2. Ebene)	RA 2025	VA 2025	RA - VA
223	Transferaufwand	345.839,15	357.000,00	-11.160,85
2231	Transferaufwand an Träger des öffentlichen Rechts	340.439,15	348.900,00	-8.460,85
2232	Transferaufwand an Beteiligungen			
2233	Transferaufwand an Unternehmen (mit Finanzunternehmen)			
2234	Transferaufwand an Haushalte und Organisationen ohne Erwerbscharakter	5.400,00	8.100,00	-2.700,00
2235	Transferaufwand an das Ausland			
2236	Investitions- und Tilgungszuschüsse zwischen Unternehmungen und Betrieben der Gebietskörperschaft und der Gebietskörperschaft			
2237	Nicht finanzierungswirksamer Transferaufwand			
224	Finanzaufwand	0,00	0,00	0,00
2241	Aufwendungen für Zinsen			
2242	Zinsen und sonstige Aufwendungen aus derivativen Finanzinstrumenten mit und ohne Grundgeschäft			
2243	Gewinnentnahmen von Unternehmungen und marktbestimmten Betrieben der Gebietskörperschaft (innerhalb der Gebietskörperschaft)			
2244	Sonstiger Finanzaufwand			
2245	Nicht finanzierungswirksamer Finanzaufwand			
22	Summe Aufwendungen	346.539,95	358.000,00	-11.460,05
SA0	Saldo (0) Nettoergebnis (21 - 22)	-305.289,55	-358.000,00	52.710,45
230	Entnahmen von Haushaltsrücklagen	0,00	0,00	0,00
2301	Entnahmen von Haushaltsrücklagen			
240	Zuweisungen an Haushaltsrücklagen	0,00	0,00	0,00
2401	Zuweisungen an Haushaltsrücklagen			
SA01	Saldo (01) Haushaltsrücklagen (230 - 240)	0,00	0,00	0,00
SA00	Saldo (00) Nettoergebnis nach Haushaltsrücklagen (Saldo 0 + Saldo 01)	-305.289,55	-358.000,00	52.710,45

Gesundheit (Gruppe 5)

MVAG	Mittelverwendungs- und aufbringungsgruppen (1. und 2. Ebene)	RA 2025	VA 2025	RA - VA
211	Erträge aus der operativen Verwaltungstätigkeit	2.994,88	3.600,00	-605,12
2111	Erträge aus eigenen Abgaben			
2112	Erträge aus Ertragsanteilen			
2113	Erträge aus Gebühren			
2114	Erträge aus Leistungen	644,88	2.600,00	-1.955,12
2115	Erträge aus Besitz und wirtschaftlicher Tätigkeit			
2116	Erträge aus Veräußerung und sonstige Erträge	2.350,00	1.000,00	1.350,00
2117	Nicht finanzierungswirksame operative Erträge			
212	Erträge aus Transfers	5.861,65	0,00	5.861,65
2121	Transferertrag von Trägern des öffentlichen Rechts	5.861,65		5.861,65
2122	Transferertrag von Beteiligungen			
2123	Transferertrag von Unternehmen (mit Finanzunternehmen)			
2124	Transferertrag von Haushalten und Organisationen ohne Erwerbscharakter			
2125	Transferertrag vom Ausland			
2126	Investitions- und Tilgungszuschüsse zwischen Unternehmungen und Betrieben der Gebietskörperschaft und der Gebietskörperschaft			
2127	Nicht finanzierungswirksamer Transferertrag			
213	Finanzerträge	0,00	0,00	0,00
2131	Erträge aus Zinsen			
2132	Erträge aus Zinsen aus derivativen Finanzinstrumenten mit und ohne Grundgeschäft			
2133	Erträge aus Gewinnentnahmen von marktbestimmten Betrieben			
2134	Sonstige Finanzerträge			
2135	Erträge aus Dividenden/Gewinnausschüttungen			
2136	Sonstige nicht finanzierungswirksame Finanzerträge			
21	Summe Erträge	8.856,53	3.600,00	5.256,53
221	Personalaufwand	0,00	0,00	0,00
2211	Personalaufwand (Bezüge, Nebengebühren, Mehrleistungen)			
2212	Gesetzlicher und freiwilliger Sozialaufwand			
2213	Sonstiger Personalaufwand			
2214	Nicht finanzierungswirksamer Personalaufwand			
222	Sachaufwand	8.841,20	7.200,00	1.641,20
2221	Gebrauchs- und Verbrauchsgüter, Handelswaren	655,20	1.000,00	-344,80
2222	Verwaltungs- und Betriebsaufwand			
2223	Leasing- und Mietaufwand			
2224	Instandhaltung			
2225	Sonstiger Sachaufwand	7.990,76	6.000,00	1.990,76
2226	Nicht finanzierungswirksamer Sachaufwand	195,24	200,00	-4,76

Gesundheit (Gruppe 5)

MVAG	Mittelverwendungs- und aufbringungsgruppen (1. und 2. Ebene)	RA 2025	VA 2025	RA - VA
223	Transferaufwand	521.831,39	525.300,00	-3.468,61
2231	Transferaufwand an Träger des öffentlichen Rechts	521.831,39	525.100,00	-3.268,61
2232	Transferaufwand an Beteiligungen			
2233	Transferaufwand an Unternehmen (mit Finanzunternehmen)		100,00	-100,00
2234	Transferaufwand an Haushalte und Organisationen ohne Erwerbscharakter		100,00	-100,00
2235	Transferaufwand an das Ausland			
2236	Investitions- und Tilgungszuschüsse zwischen Unternehmungen und Betrieben der Gebietskörperschaft und der Gebietskörperschaft			
2237	Nicht finanzierungswirksamer Transferaufwand			
224	Finanzaufwand	0,00	0,00	0,00
2241	Aufwendungen für Zinsen			
2242	Zinsen und sonstige Aufwendungen aus derivativen Finanzinstrumenten mit und ohne Grundgeschäft			
2243	Gewinnentnahmen von Unternehmungen und marktbestimmten Betrieben der Gebietskörperschaft (innerhalb der Gebietskörperschaft)			
2244	Sonstiger Finanzaufwand			
2245	Nicht finanzierungswirksamer Finanzaufwand			
22	Summe Aufwendungen	530.672,59	532.500,00	-1.827,41
SA0	Saldo (0) Nettoergebnis (21 - 22)	-521.816,06	-528.900,00	7.083,94
230	Entnahmen von Haushaltsrücklagen	0,00	0,00	0,00
2301	Entnahmen von Haushaltsrücklagen			
240	Zuweisungen an Haushaltsrücklagen	0,00	0,00	0,00
2401	Zuweisungen an Haushaltsrücklagen			
SA01	Saldo (01) Haushaltsrücklagen (230 - 240)	0,00	0,00	0,00
SA00	Saldo (00) Nettoergebnis nach Haushaltsrücklagen (Saldo 0 + Saldo 01)	-521.816,06	-528.900,00	7.083,94

Straßen- und Wasserbau, Verkehr (Gruppe 6)

MVAG	Mittelverwendungs- und aufbringungsgruppen (1. und 2. Ebene)	RA 2025	VA 2025	RA - VA
211	Erträge aus der operativen Verwaltungstätigkeit	10.941,14	17.400,00	-6.458,86
2111	Erträge aus eigenen Abgaben			
2112	Erträge aus Ertragsanteilen			
2113	Erträge aus Gebühren			
2114	Erträge aus Leistungen	1.881,82	3.000,00	-1.118,18
2115	Erträge aus Besitz und wirtschaftlicher Tätigkeit	1.700,00	1.800,00	-100,00
2116	Erträge aus Veräußerung und sonstige Erträge	7.270,23	12.600,00	-5.329,77
2117	Nicht finanzierungswirksame operative Erträge	89,09		89,09
212	Erträge aus Transfers	55.207,25	64.200,00	-8.992,75
2121	Transferertrag von Trägern des öffentlichen Rechts	30.000,00	50.000,00	-20.000,00
2122	Transferertrag von Beteiligungen			
2123	Transferertrag von Unternehmen (mit Finanzunternehmen)			
2124	Transferertrag von Haushalten und Organisationen ohne Erwerbscharakter	680,00	3.100,00	-2.420,00
2125	Transferertrag vom Ausland			
2126	Investitions- und Tilgungszuschüsse zwischen Unternehmungen und Betrieben der Gebietskörperschaft und der Gebietskörperschaft			
2127	Nicht finanzierungswirksamer Transferertrag	24.527,25	11.100,00	13.427,25
213	Finanzerträge	0,00	0,00	0,00
2131	Erträge aus Zinsen			
2132	Erträge aus Zinsen aus derivativen Finanzinstrumenten mit und ohne Grundgeschäft			
2133	Erträge aus Gewinnentnahmen von marktbestimmten Betrieben			
2134	Sonstige Finanzerträge			
2135	Erträge aus Dividenden/Gewinnausschüttungen			
2136	Sonstige nicht finanzierungswirksame Finanzerträge			
21	Summe Erträge	66.148,39	81.600,00	-15.451,61
221	Personalaufwand	4.220,37	3.800,00	420,37
2211	Personalaufwand (Bezüge, Nebengebühren, Mehrleistungen)	3.581,26	3.100,00	481,26
2212	Gesetzlicher und freiwilliger Sozialaufwand	589,60	700,00	-110,40
2213	Sonstiger Personalaufwand			
2214	Nicht finanzierungswirksamer Personalaufwand	49,51		49,51
222	Sachaufwand	375.169,26	235.700,00	139.469,26
2221	Gebrauchs- und Verbrauchsgüter, Handelswaren	21.018,92	16.000,00	5.018,92
2222	Verwaltungs- und Betriebsaufwand	2.156,16	2.300,00	-143,84
2223	Leasing- und Mietaufwand	6.144,00	8.300,00	-2.156,00
2224	Instandhaltung	10.357,84	30.300,00	-19.942,16
2225	Sonstiger Sachaufwand	40.228,52	30.100,00	10.128,52
2226	Nicht finanzierungswirksamer Sachaufwand	295.263,82	148.700,00	146.563,82

Straßen- und Wasserbau, Verkehr (Gruppe 6)

MVAG	Mittelverwendungs- und aufbringungsgruppen (1. und 2. Ebene)	RA 2025	VA 2025	RA - VA
223	Transferaufwand	35.217,92	30.700,00	4.517,92
2231	Transferaufwand an Träger des öffentlichen Rechts			
2232	Transferaufwand an Beteiligungen			
2233	Transferaufwand an Unternehmen (mit Finanzunternehmen)	33.861,80	30.700,00	3.161,80
2234	Transferaufwand an Haushalte und Organisationen ohne Erwerbscharakter	1.356,12		1.356,12
2235	Transferaufwand an das Ausland			
2236	Investitions- und Tilgungszuschüsse zwischen Unternehmungen und Betrieben der Gebietskörperschaft und der Gebietskörperschaft			
2237	Nicht finanzierungswirksamer Transferaufwand			
224	Finanzaufwand	0,00	3.100,00	-3.100,00
2241	Aufwendungen für Zinsen		3.100,00	-3.100,00
2242	Zinsen und sonstige Aufwendungen aus derivativen Finanzinstrumenten mit und ohne Grundgeschäft			
2243	Gewinnentnahmen von Unternehmungen und marktbestimmten Betrieben der Gebietskörperschaft (innerhalb der Gebietskörperschaft)			
2244	Sonstiger Finanzaufwand			
2245	Nicht finanzierungswirksamer Finanzaufwand			
22	Summe Aufwendungen	414.607,55	273.300,00	141.307,55
SA0	Saldo (0) Nettoergebnis (21 - 22)	-348.459,16	-191.700,00	-156.759,16
230	Entnahmen von Haushaltsrücklagen	0,00	0,00	0,00
2301	Entnahmen von Haushaltsrücklagen			
240	Zuweisungen an Haushaltsrücklagen	0,00	0,00	0,00
2401	Zuweisungen an Haushaltsrücklagen			
SA01	Saldo (01) Haushaltsrücklagen (230 - 240)	0,00	0,00	0,00
SA00	Saldo (00) Nettoergebnis nach Haushaltsrücklagen (Saldo 0 + Saldo 01)	-348.459,16	-191.700,00	-156.759,16

Wirtschaftsförderung (Gruppe 7)

MVAG	Mittelverwendungs- und aufbringungsgruppen (1. und 2. Ebene)	RA 2025	VA 2025	RA - VA
211	Erträge aus der operativen Verwaltungstätigkeit	0,00	5.000,00	-5.000,00
2111	Erträge aus eigenen Abgaben			
2112	Erträge aus Ertragsanteilen			
2113	Erträge aus Gebühren			
2114	Erträge aus Leistungen			
2115	Erträge aus Besitz und wirtschaftlicher Tätigkeit			
2116	Erträge aus Veräußerung und sonstige Erträge		5.000,00	-5.000,00
2117	Nicht finanzierungswirksame operative Erträge			
212	Erträge aus Transfers	5.646,77	900,00	4.746,77
2121	Transferertrag von Trägern des öffentlichen Rechts	4.500,00		4.500,00
2122	Transferertrag von Beteiligungen			
2123	Transferertrag von Unternehmen (mit Finanzunternehmen)			
2124	Transferertrag von Haushalten und Organisationen ohne Erwerbscharakter			
2125	Transferertrag vom Ausland			
2126	Investitions- und Tilgungszuschüsse zwischen Unternehmungen und Betrieben der Gebietskörperschaft und der Gebietskörperschaft			
2127	Nicht finanzierungswirksamer Transferertrag	1.146,77	900,00	246,77
213	Finanzerträge	0,00	0,00	0,00
2131	Erträge aus Zinsen			
2132	Erträge aus Zinsen aus derivativen Finanzinstrumenten mit und ohne Grundgeschäft			
2133	Erträge aus Gewinnentnahmen von marktbestimmten Betrieben			
2134	Sonstige Finanzerträge			
2135	Erträge aus Dividenden/Gewinnausschüttungen			
2136	Sonstige nicht finanzierungswirksame Finanzerträge			
21	Summe Erträge	5.646,77	5.900,00	-253,23
221	Personalaufwand	0,00	0,00	0,00
2211	Personalaufwand (Bezüge, Nebengebühren, Mehrleistungen)			
2212	Gesetzlicher und freiwilliger Sozialaufwand			
2213	Sonstiger Personalaufwand			
2214	Nicht finanzierungswirksamer Personalaufwand			
222	Sachaufwand	154.949,31	156.600,00	-1.650,69
2221	Gebrauchs- und Verbrauchsgüter, Handelswaren		400,00	-400,00
2222	Verwaltungs- und Betriebsaufwand			
2223	Leasing- und Mietaufwand			
2224	Instandhaltung	5.040,00	5.100,00	-60,00
2225	Sonstiger Sachaufwand	2.323,25	8.100,00	-5.776,75
2226	Nicht finanzierungswirksamer Sachaufwand	147.586,06	143.000,00	4.586,06

Wirtschaftsförderung (Gruppe 7)

MVAG	Mittelverwendungs- und aufbringungsgruppen (1. und 2. Ebene)	RA 2025	VA 2025	RA - VA
223	Transferaufwand	11.318,53	11.500,00	-181,47
2231	Transferaufwand an Träger des öffentlichen Rechts	9.595,42	9.000,00	595,42
2232	Transferaufwand an Beteiligungen			
2233	Transferaufwand an Unternehmen (mit Finanzunternehmen)			
2234	Transferaufwand an Haushalte und Organisationen ohne Erwerbscharakter	1.723,11	2.500,00	-776,89
2235	Transferaufwand an das Ausland			
2236	Investitions- und Tilgungszuschüsse zwischen Unternehmungen und Betrieben der Gebietskörperschaft und der Gebietskörperschaft			
2237	Nicht finanzierungswirksamer Transferaufwand			
224	Finanzaufwand	0,00	0,00	0,00
2241	Aufwendungen für Zinsen			
2242	Zinsen und sonstige Aufwendungen aus derivativen Finanzinstrumenten mit und ohne Grundgeschäft			
2243	Gewinnentnahmen von Unternehmungen und marktbestimmten Betrieben der Gebietskörperschaft (innerhalb der Gebietskörperschaft)			
2244	Sonstiger Finanzaufwand			
2245	Nicht finanzierungswirksamer Finanzaufwand			
22	Summe Aufwendungen	166.267,84	168.100,00	-1.832,16
SA0	Saldo (0) Nettoergebnis (21 - 22)	-160.621,07	-162.200,00	1.578,93
230	Entnahmen von Haushaltsrücklagen	0,00	0,00	0,00
2301	Entnahmen von Haushaltsrücklagen			
240	Zuweisungen an Haushaltsrücklagen	0,00	0,00	0,00
2401	Zuweisungen an Haushaltsrücklagen			
SA01	Saldo (01) Haushaltsrücklagen (230 - 240)	0,00	0,00	0,00
SA00	Saldo (00) Nettoergebnis nach Haushaltsrücklagen (Saldo 0 + Saldo 01)	-160.621,07	-162.200,00	1.578,93

Dienstleistungen (Gruppe 8)

MVAG	Mittelverwendungs- und aufbringungsgruppen (1. und 2. Ebene)	RA 2025	VA 2025	RA - VA
211	Erträge aus der operativen Verwaltungstätigkeit	886.675,21	901.200,00	-14.524,79
2111	Erträge aus eigenen Abgaben			
2112	Erträge aus Ertragsanteilen			
2113	Erträge aus Gebühren	566.600,56	578.400,00	-11.799,44
2114	Erträge aus Leistungen	114.310,05	135.800,00	-21.489,95
2115	Erträge aus Besitz und wirtschaftlicher Tätigkeit	177.002,92	156.100,00	20.902,92
2116	Erträge aus Veräußerung und sonstige Erträge	28.316,21	30.900,00	-2.583,79
2117	Nicht finanzierungswirksame operative Erträge	445,47		445,47
212	Erträge aus Transfers	61.973,50	90.000,00	-28.026,50
2121	Transferertrag von Trägern des öffentlichen Rechts	20.000,00	49.100,00	-29.100,00
2122	Transferertrag von Beteiligungen			
2123	Transferertrag von Unternehmen (mit Finanzunternehmen)			
2124	Transferertrag von Haushalten und Organisationen ohne Erwerbscharakter	50,00	100,00	-50,00
2125	Transferertrag vom Ausland			
2126	Investitions- und Tilgungszuschüsse zwischen Unternehmungen und Betrieben der Gebietskörperschaft und der Gebietskörperschaft			
2127	Nicht finanzierungswirksamer Transferertrag	41.923,50	40.800,00	1.123,50
213	Finanzerträge	0,00	0,00	0,00
2131	Erträge aus Zinsen			
2132	Erträge aus Zinsen aus derivativen Finanzinstrumenten mit und ohne Grundgeschäft			
2133	Erträge aus Gewinnentnahmen von marktbestimmten Betrieben			
2134	Sonstige Finanzerträge			
2135	Erträge aus Dividenden/Gewinnausschüttungen			
2136	Sonstige nicht finanzierungswirksame Finanzerträge			
21	Summe Erträge	948.648,71	991.200,00	-42.551,29
221	Personalaufwand	283.129,23	310.100,00	-26.970,77
2211	Personalaufwand (Bezüge, Nebengebühren, Mehrleistungen)	223.744,09	248.100,00	-24.355,91
2212	Gesetzlicher und freiwilliger Sozialaufwand	57.438,56	60.000,00	-2.561,44
2213	Sonstiger Personalaufwand			
2214	Nicht finanzierungswirksamer Personalaufwand	1.946,58	2.000,00	-53,42
222	Sachaufwand	617.120,80	581.400,00	35.720,80
2221	Gebrauchs- und Verbrauchsgüter, Handelswaren	29.425,68	32.600,00	-3.174,32
2222	Verwaltungs- und Betriebsaufwand	48.356,75	52.900,00	-4.543,25
2223	Leasing- und Mietaufwand	94.852,67	86.800,00	8.052,67
2224	Instandhaltung	111.435,02	81.500,00	29.935,02
2225	Sonstiger Sachaufwand	184.981,67	197.500,00	-12.518,33
2226	Nicht finanzierungswirksamer Sachaufwand	148.069,01	130.100,00	17.969,01

Dienstleistungen (Gruppe 8)

MVAG	Mittelverwendungs- und aufbringungsgruppen (1. und 2. Ebene)	RA 2025	VA 2025	RA - VA
223	Transferaufwand	186.653,06	204.500,00	-17.846,94
2231	Transferaufwand an Träger des öffentlichen Rechts			
2232	Transferaufwand an Beteiligungen			
2233	Transferaufwand an Unternehmen (mit Finanzunternehmen)	186.653,06	204.500,00	-17.846,94
2234	Transferaufwand an Haushalte und Organisationen ohne Erwerbscharakter			
2235	Transferaufwand an das Ausland			
2236	Investitions- und Tilgungszuschüsse zwischen Unternehmungen und Betrieben der Gebietskörperschaft und der Gebietskörperschaft			
2237	Nicht finanzierungswirksamer Transferaufwand			
224	Finanzaufwand	27.118,08	29.000,00	-1.881,92
2241	Aufwendungen für Zinsen	27.118,08	29.000,00	-1.881,92
2242	Zinsen und sonstige Aufwendungen aus derivativen Finanzinstrumenten mit und ohne Grundgeschäft			
2243	Gewinnentnahmen von Unternehmungen und marktbestimmten Betrieben der Gebietskörperschaft (innerhalb der Gebietskörperschaft)			
2244	Sonstiger Finanzaufwand			
2245	Nicht finanzierungswirksamer Finanzaufwand			
22	Summe Aufwendungen	1.114.021,17	1.125.000,00	-10.978,83
SA0	Saldo (0) Nettoergebnis (21 - 22)	-165.372,46	-133.800,00	-31.572,46
230	Entnahmen von Haushaltsrücklagen	0,00	0,00	0,00
2301	Entnahmen von Haushaltsrücklagen			
240	Zuweisungen an Haushaltsrücklagen	20,03	0,00	20,03
2401	Zuweisungen an Haushaltsrücklagen	20,03		20,03
SA01	Saldo (01) Haushaltsrücklagen (230 - 240)	-20,03	0,00	-20,03
SA00	Saldo (00) Nettoergebnis nach Haushaltsrücklagen (Saldo 0 + Saldo 01)	-165.392,49	-133.800,00	-31.592,49

Finanzwirtschaft (Gruppe 9)

MVAG	Mittelverwendungs- und aufbringungsgruppen (1. und 2. Ebene)	RA 2025	VA 2025	RA - VA
211	Erträge aus der operativen Verwaltungstätigkeit	2.288.267,65	2.099.700,00	188.567,65
2111	Erträge aus eigenen Abgaben	511.544,97	367.100,00	144.444,97
2112	Erträge aus Ertragsanteilen	1.729.694,29	1.712.000,00	17.694,29
2113	Erträge aus Gebühren			
2114	Erträge aus Leistungen	749,93	600,00	149,93
2115	Erträge aus Besitz und wirtschaftlicher Tätigkeit			
2116	Erträge aus Veräußerung und sonstige Erträge	46.278,46	20.000,00	26.278,46
2117	Nicht finanzierungswirksame operative Erträge			
212	Erträge aus Transfers	338.837,17	308.000,00	30.837,17
2121	Transferertrag von Trägern des öffentlichen Rechts	336.887,17	306.900,00	29.987,17
2122	Transferertrag von Beteiligungen			
2123	Transferertrag von Unternehmen (mit Finanzunternehmen)			
2124	Transferertrag von Haushalten und Organisationen ohne Erwerbscharakter	1.950,00	1.100,00	850,00
2125	Transferertrag vom Ausland			
2126	Investitions- und Tilgungszuschüsse zwischen Unternehmungen und Betrieben der Gebietskörperschaft und der Gebietskörperschaft			
2127	Nicht finanzierungswirksamer Transferertrag			
213	Finanzerträge	131,22	100,00	31,22
2131	Erträge aus Zinsen	131,22	100,00	31,22
2132	Erträge aus Zinsen aus derivativen Finanzinstrumenten mit und ohne Grundgeschäft			
2133	Erträge aus Gewinnentnahmen von marktbestimmten Betrieben			
2134	Sonstige Finanzerträge			
2135	Erträge aus Dividenden/Gewinnausschüttungen			
2136	Sonstige nicht finanzierungswirksame Finanzerträge			
21	Summe Erträge	2.627.236,04	2.407.800,00	219.436,04
221	Personalaufwand	0,00	0,00	0,00
2211	Personalaufwand (Bezüge, Nebengebühren, Mehrleistungen)			
2212	Gesetzlicher und freiwilliger Sozialaufwand			
2213	Sonstiger Personalaufwand			
2214	Nicht finanzierungswirksamer Personalaufwand			
222	Sachaufwand	-25,75	5.800,00	-5.825,75
2221	Gebrauchs- und Verbrauchsgüter, Handelswaren			
2222	Verwaltungs- und Betriebsaufwand			
2223	Leasing- und Mietaufwand			
2224	Instandhaltung			
2225	Sonstiger Sachaufwand	-25,75	5.800,00	-5.825,75
2226	Nicht finanzierungswirksamer Sachaufwand			

Finanzwirtschaft (Gruppe 9)

MVAG	Mittelverwendungs- und aufbringungsgruppen (1. und 2. Ebene)	RA 2025	VA 2025	RA - VA
223	Transferaufwand	0,00	0,00	0,00
2231	Transferaufwand an Träger des öffentlichen Rechts			
2232	Transferaufwand an Beteiligungen			
2233	Transferaufwand an Unternehmen (mit Finanzunternehmen)			
2234	Transferaufwand an Haushalte und Organisationen ohne Erwerbscharakter			
2235	Transferaufwand an das Ausland			
2236	Investitions- und Tilgungszuschüsse zwischen Unternehmungen und Betrieben der Gebietskörperschaft und der Gebietskörperschaft			
2237	Nicht finanzierungswirksamer Transferaufwand			
224	Finanzaufwand	16.801,02	13.300,00	3.501,02
2241	Aufwendungen für Zinsen	12.908,12	10.000,00	2.908,12
2242	Zinsen und sonstige Aufwendungen aus derivativen Finanzinstrumenten mit und ohne Grundgeschäft			
2243	Gewinnentnahmen von Unternehmungen und marktbestimmten Betrieben der Gebietskörperschaft (innerhalb der Gebietskörperschaft)			
2244	Sonstiger Finanzaufwand	3.892,90	3.300,00	592,90
2245	Nicht finanzierungswirksamer Finanzaufwand			
22	Summe Aufwendungen	16.775,27	19.100,00	-2.324,73
SA0	Saldo (0) Nettoergebnis (21 - 22)	2.610.460,77	2.388.700,00	221.760,77
230	Entnahmen von Haushaltsrücklagen	200.132,33	11.700,00	188.432,33
2301	Entnahmen von Haushaltsrücklagen	200.132,33	11.700,00	188.432,33
240	Zuweisungen an Haushaltsrücklagen	345.889,65	0,00	345.889,65
2401	Zuweisungen an Haushaltsrücklagen	345.889,65		345.889,65
SA01	Saldo (01) Haushaltsrücklagen (230 - 240)	-145.757,32	11.700,00	-157.457,32
SA00	Saldo (00) Nettoergebnis nach Haushaltsrücklagen (Saldo 0 + Saldo 01)	2.464.703,45	2.400.400,00	64.303,45

Finanzierungshaushalt Bereichsbudget 1. und 2. Ebene
(Anlage 1b)

Vertretungskörper und allgemeine Verwaltung (Gruppe 0)

MVAG	Mittelverwendungs- und aufbringungsgruppen (1. und 2. Ebene)	RA 2025	VA 2025	RA - VA
311	Einzahlungen aus operativer Verwaltungstätigkeit	73.245,29	40.400,00	32.845,29
3111	Einzahlungen aus eigenen Abgaben			
3112	Einzahlungen aus Ertragsanteilen			
3113	Einzahlungen aus Gebühren			
3114	Einzahlungen aus Leistungen	45.673,49	39.400,00	6.273,49
3115	Einzahlungen aus Besitz und wirtschaftlicher Tätigkeit			
3116	Einzahlungen aus Veräußerung von geringwertigen Wirtschaftsgütern (GWG) und sonstige Einzahlungen	27.571,80	1.000,00	26.571,80
312	Einzahlungen aus Transfers	0,00	0,00	0,00
3121	Transferzahlungen von Trägern des öffentlichen Rechts			
3122	Transferzahlungen von Beteiligten			
3123	Transferzahlungen von Unternehmen (inkl. Finanzunternehmen)			
3124	Transferzahlungen von Haushalten und Organisationen ohne Erwerbscharakter			
3125	Transferzahlungen vom Ausland			
3126	Investitions- und Tilgungszuschüsse zwischen Unternehmungen und Betrieben der Gebietskörperschaft und der Gebietskörperschaft			
313	Einzahlungen aus Finanzerträgen	0,00	0,00	0,00
3131	Einzahlungen aus Zinserträgen			
3132	Einzahlungen aus Zinsen aus derivativen Finanzinstrumenten mit und ohne Grundgeschäft			
3133	Einzahlungen aus Gewinnentnahmen von marktbestimmten Betrieben			
3134	Sonstige Einzahlungen aus Finanzerträgen			
3135	Einzahlungen aus Dividenden/Gewinnausschüttungen			
31	Summe Einzahlungen operative Gebarung	73.245,29	40.400,00	32.845,29
321	Auszahlungen aus Personalaufwand	105.322,74	105.800,00	-477,26
3211	Auszahlungen für Personalaufwand (Bezüge, Nebengebühren, und Mehrleistungsvergütungen)	84.106,90	83.600,00	506,90
3212	Auszahlungen für gesetzliche und freiwillige Sozialaufwendungen	21.215,84	22.200,00	-984,16
3213	Auszahlungen aus sonstigem Personalaufwand			
322	Auszahlungen aus Sachaufwand	407.758,86	322.200,00	85.558,86
3221	Auszahlungen für Gebrauchs- und Verbrauchsgüter, Handelswaren	28.519,78	42.800,00	-14.280,22
3222	Auszahlungen für Verwaltungs- und Betriebsaufwand	139.190,75	82.200,00	56.990,75
3223	Auszahlungen für Leasing- und Mietaufwand			
3224	Auszahlungen für Instandhaltung	52.988,06	27.900,00	25.088,06
3225	Sonstige Auszahlungen aus Sachaufwand	187.060,27	169.300,00	17.760,27
3226	Auszahlungen aus der Inanspruchnahme von Haftungen			
323	Auszahlungen aus Transfers	23.469,70	12.500,00	10.969,70
3231	Transferzahlungen an Träger des öffentlichen Rechts	6.910,00	7.000,00	-90,00

Vertretungskörper und allgemeine Verwaltung (Gruppe 0)

MVAG	Mittelverwendungs- und aufbringungsgruppen (1. und 2. Ebene)	RA 2025	VA 2025	RA - VA
3232	Transferzahlungen an Beteiligungen			
3233	Transferzahlungen an Unternehmen (inkl. Finanzunternehmen)			
3234	Transferzahlungen an Haushalte und Organisationen ohne Erwerbscharakter	16.559,70	5.500,00	11.059,70
3235	Transferzahlungen an das Ausland			
3236	Investitions- und Tilgungszuschüsse zwischen Unternehmungen und Betrieben der Gebietskörperschaft und der Gebietskörperschaft			
324	Auszahlungen aus Finanzaufwand	0,00	0,00	0,00
3241	Auszahlungen für Zinsen			
3242	Auszahlungen für Zinsen aus derivativen Finanzinstrumenten mit und ohne Grundgeschäft			
3243	Auszahlungen aus Gewinnentnahmen von marktbestimmten Betrieben			
3244	Sonstige Auszahlungen aus Finanzaufwendungen			
32	Summe Auszahlungen operative Gebarung	536.551,30	440.500,00	96.051,30
SA1	Saldo (1) Geldfluss aus der operativen Gebarung (31 – 32)	-463.306,01	-400.100,00	-63.206,01
331	Einzahlungen aus der Investitionstätigkeit	0,00	0,00	0,00
3311	Einzahlungen aus der Veräußerung von immateriellem Vermögen			
3312	Einzahlungen aus der Veräußerung von Grundstücken und Grundstückeinrichtungen			
3313	Einzahlungen aus der Veräußerung von Gebäuden und Bauten			
3314	Einzahlungen aus der Veräußerung von technischen Anlagen, Fahrzeugen und Maschinen			
3315	Einzahlungen aus der Veräußerung von Amts-, Betriebs- und Geschäftsausstattung			
3316	Einzahlungen aus der Veräußerung von Kulturgütern			
3317	Einzahlungen aus der Veräußerung von Beteiligungen			
3318	Einzahlungen aus der Veräußerung von kofinanzierten Schutzbauten			
332	Einzahlungen aus der Rückzahlung von Darlehen sowie gewährten Vorschüssen	0,00	0,00	0,00
3321	Einzahlungen aus Darlehen an Träger des öffentlichen Rechts			
3322	Einzahlungen aus Darlehen an Beteiligungen			
3323	Einzahlungen aus Darlehen an Unternehmen und Haushalte			
3325	Einzahlungen aus Vorschüssen und Anzahlungen			
333	Einzahlungen aus Kapitaltransfers	0,00	0,00	0,00
3331	Kapitaltransferzahlungen von Trägern des öffentlichen Rechts			
3332	Kapitaltransferzahlungen von Beteiligungen			
3333	Kapitaltransferzahlungen von Unternehmen			
3334	Kapitaltransferzahlungen von Haushalten und Organisationen ohne Erwerbscharakter			
3335	Kapitaltransferzahlungen vom Ausland			

Vertretungskörper und allgemeine Verwaltung (Gruppe 0)

MVAG	Mittelverwendungs- und aufbringungsgruppen (1. und 2. Ebene)	RA 2025	VA 2025	RA - VA
33	Summe Einzahlungen investive Gebarung	0,00	0,00	0,00
341	Auszahlungen aus der Investitionstätigkeit	2.727,45	5.000,00	-2.272,55
3411	Auszahlungen für den Erwerb von immateriellem Vermögen	1.059,35		1.059,35
3412	Auszahlungen für den Erwerb von Grundstücken und Grundstückseinrichtungen			
3413	Auszahlungen für den Erwerb von Gebäuden und Bauten			
3414	Auszahlungen für den Erwerb von technischen Anlagen, Fahrzeugen und Maschinen			
3415	Auszahlungen für den Erwerb von Amts-, Betriebs- und Geschäftsausstattung	1.668,10	5.000,00	-3.331,90
3416	Auszahlungen für den Erwerb von Kulturgütern			
3417	Auszahlungen für den Erwerb von Beteiligungen			
3418	Auszahlungen für den Erwerb von kofinanzierten Schutzbauten			
342	Auszahlungen aus der Gewährung von Darlehen sowie gewährten Vorschüssen	0,00	0,00	0,00
3421	Auszahlungen von Darlehen an Träger des öffentlichen Rechts			
3422	Auszahlungen von Darlehen an Beteiligungen			
3423	Auszahlungen von Darlehen an Unternehmen und Haushalte			
3425	Auszahlungen von Vorschüssen und Anzahlungen			
343	Auszahlungen aus Kapitaltransfers	0,00	0,00	0,00
3431	Kapitaltransferzahlungen an Träger des öffentlichen Rechts			
3432	Kapitaltransferzahlungen an Beteiligungen			
3433	Kapitaltransferzahlungen an Unternehmen (Finanzunternehmen)			
3434	Kapitaltransferzahlungen an Haushalte und Organisationen ohne Erwerbscharakter			
3435	Kapitaltransferzahlungen an das Ausland			
34	Summe Auszahlungen investive Gebarung	2.727,45	5.000,00	-2.272,55
SA2	Saldo (2) Geldfluss aus der investiven Gebarung (33 – 34)	-2.727,45	-5.000,00	2.272,55
SA3	Saldo (3) Nettofinanzierungssaldo (Saldo 1 + Saldo 2)	-466.033,46	-405.100,00	-60.933,46
351	Einzahlungen aus der Aufnahme von Finanzschulden	0,00	0,00	0,00
3511	Einzahlungen aus empfangenen Darlehen von öffentlichen Körperschaften und Rechtsträgern			
3512	Einzahlungen aus empfangenen Darlehen von Beteiligungen			
3513	Einzahlungen aus empfangenen Darlehen von Unternehmen und privaten Haushalten			
3514	Einzahlungen aus Finanzschulden (Finanzunternehmen)			
3515	Einzahlungen aus Aufnahmen von Leasingverbindlichkeiten			
353	Einzahlungen infolge eines Kapitaltausches bei derivativen Finanzinstrumenten mit Grundgeschäft	0,00	0,00	0,00
3530	Einzahlungen infolge eines Kapitaltausches bei derivativen Finanzinstrumenten mit Grundgeschäft			

Vertretungskörper und allgemeine Verwaltung (Gruppe 0)

MVAG	Mittelverwendungs- und aufbringungsgruppen (1. und 2. Ebene)	RA 2025	VA 2025	RA - VA
355	Einzahlungen aus dem Abgang von Finanzinstrumenten	0,00	0,00	0,00
3550	Einzahlungen aus dem Abgang von Finanzinstrumenten			
35	Summe Einzahlungen aus der Finanzierungstätigkeit	0,00	0,00	0,00
361	Auszahlungen aus der Tilgung von Finanzschulden	0,00	0,00	0,00
3611	Auszahlungen aus empfangenen Darlehen von öffentlichen Körperschaften und Rechtsträgern			
3612	Auszahlungen aus empfangenen Darlehen von Beteiligungen			
3613	Auszahlungen aus empfangenen Darlehen von Unternehmen und privaten Haushalten			
3614	Auszahlungen aus Finanzschulden			
3615	Auszahlungen aus Rückzahlungen von Leasingverbindlichkeiten			
363	Auszahlungen infolge eines Kapitaltausches bei derivativen Finanzinstrumenten mit Grundgeschäft	0,00	0,00	0,00
3630	Auszahlungen infolge eines Kapitaltausches bei derivativen Finanzinstrumenten mit Grundgeschäft			
365	Auszahlungen für den Erwerb von Finanzinstrumenten	0,00	0,00	0,00
3650	Auszahlungen für den Erwerb von Finanzinstrumenten			
36	Summe Auszahlungen aus der Finanzierungstätigkeit	0,00	0,00	0,00
SA4	Saldo (4) Geldfluss aus der Finanzierungstätigkeit (35 – 36)	0,00	0,00	0,00
SA5	Saldo (5) Geldfluss aus der voranschlagswirksamen Gebarung (Saldo 3 + Saldo 4)	-466.033,46	-405.100,00	-60.933,46

Öffentliche Ordnung und Sicherheit (Gruppe 1)

MVAG	Mittelverwendungs- und aufbringungsgruppen (1. und 2. Ebene)	RA 2025	VA 2025	RA - VA
311	Einzahlungen aus operativer Verwaltungstätigkeit	33,10	100,00	-66,90
3111	Einzahlungen aus eigenen Abgaben			
3112	Einzahlungen aus Ertragsanteilen			
3113	Einzahlungen aus Gebühren			
3114	Einzahlungen aus Leistungen			
3115	Einzahlungen aus Besitz und wirtschaftlicher Tätigkeit			
3116	Einzahlungen aus Veräußerung von geringwertigen Wirtschaftsgütern (GWG) und sonstige Einzahlungen	33,10	100,00	-66,90
312	Einzahlungen aus Transfers	80.000,00	200.000,00	-120.000,00
3121	Transferzahlungen von Trägern des öffentlichen Rechts	80.000,00	200.000,00	-120.000,00
3122	Transferzahlungen von Beteiligten			
3123	Transferzahlungen von Unternehmen (inkl. Finanzunternehmen)			
3124	Transferzahlungen von Haushalten und Organisationen ohne Erwerbscharakter			
3125	Transferzahlungen vom Ausland			
3126	Investitions- und Tilgungszuschüsse zwischen Unternehmungen und Betrieben der Gebietskörperschaft und der Gebietskörperschaft			
313	Einzahlungen aus Finanzerträgen	0,00	0,00	0,00
3131	Einzahlungen aus Zinserträgen			
3132	Einzahlungen aus Zinsen aus derivativen Finanzinstrumenten mit und ohne Grundgeschäft			
3133	Einzahlungen aus Gewinnentnahmen von marktbestimmten Betrieben			
3134	Sonstige Einzahlungen aus Finanzerträgen			
3135	Einzahlungen aus Dividenden/Gewinnausschüttungen			
31	Summe Einzahlungen operative Gebarung	80.033,10	200.100,00	-120.066,90
321	Auszahlungen aus Personalaufwand	0,00	0,00	0,00
3211	Auszahlungen für Personalaufwand (Bezüge, Nebengebühren, und Mehrleistungsvergütungen)			
3212	Auszahlungen für gesetzliche und freiwillige Sozialaufwendungen			
3213	Auszahlungen aus sonstigem Personalaufwand			
322	Auszahlungen aus Sachaufwand	20.842,63	19.400,00	1.442,63
3221	Auszahlungen für Verbrauchs- und Verbrauchsgüter, Handelswaren	5.316,70	8.500,00	-3.183,30
3222	Auszahlungen für Verwaltungs- und Betriebsaufwand	10.261,40	5.000,00	5.261,40
3223	Auszahlungen für Leasing- und Mietaufwand			
3224	Auszahlungen für Instandhaltung	1.094,16	1.000,00	94,16
3225	Sonstige Auszahlungen aus Sachaufwand	4.170,37	4.900,00	-729,63
3226	Auszahlungen aus der Inanspruchnahme von Haftungen			
323	Auszahlungen aus Transfers	7.485,36	6.100,00	1.385,36
3231	Transferzahlungen an Träger des öffentlichen Rechts			

Öffentliche Ordnung und Sicherheit (Gruppe 1)

MVAG	Mittelverwendungs- und aufbringungsgruppen (1. und 2. Ebene)	RA 2025	VA 2025	RA - VA
3232	Transferzahlungen an Beteiligungen			
3233	Transferzahlungen an Unternehmen (inkl. Finanzunternehmen)			
3234	Transferzahlungen an Haushalte und Organisationen ohne Erwerbscharakter	7.485,36	6.100,00	1.385,36
3235	Transferzahlungen an das Ausland			
3236	Investitions- und Tilgungszuschüsse zwischen Unternehmungen und Betrieben der Gebietskörperschaft und der Gebietskörperschaft			
324	Auszahlungen aus Finanzaufwand	0,00	2.200,00	-2.200,00
3241	Auszahlungen für Zinsen		2.200,00	-2.200,00
3242	Auszahlungen für Zinsen aus derivativen Finanzinstrumenten mit und ohne Grundgeschäft			
3243	Auszahlungen aus Gewinnentnahmen von marktbestimmten Betrieben			
3244	Sonstige Auszahlungen aus Finanzaufwendungen			
32	Summe Auszahlungen operative Gebarung	28.327,99	27.700,00	627,99
SA1	Saldo (1) Geldfluss aus der operativen Gebarung (31 – 32)	51.705,11	172.400,00	-120.694,89
331	Einzahlungen aus der Investitionstätigkeit	0,00	0,00	0,00
3311	Einzahlungen aus der Veräußerung von immateriellem Vermögen			
3312	Einzahlungen aus der Veräußerung von Grundstücken und Grundstückeinrichtungen			
3313	Einzahlungen aus der Veräußerung von Gebäuden und Bauten			
3314	Einzahlungen aus der Veräußerung von technischen Anlagen, Fahrzeugen und Maschinen			
3315	Einzahlungen aus der Veräußerung von Amts-, Betriebs- und Geschäftsausstattung			
3316	Einzahlungen aus der Veräußerung von Kulturgütern			
3317	Einzahlungen aus der Veräußerung von Beteiligungen			
3318	Einzahlungen aus der Veräußerung von kofinanzierten Schutzbauten			
332	Einzahlungen aus der Rückzahlung von Darlehen sowie gewährten Vorschüssen	0,00	0,00	0,00
3321	Einzahlungen aus Darlehen an Träger des öffentlichen Rechts			
3322	Einzahlungen aus Darlehen an Beteiligungen			
3323	Einzahlungen aus Darlehen an Unternehmen und Haushalte			
3325	Einzahlungen aus Vorschüssen und Anzahlungen			
333	Einzahlungen aus Kapitaltransfers	0,00	135.000,00	-135.000,00
3331	Kapitaltransferzahlungen von Trägern des öffentlichen Rechts		135.000,00	-135.000,00
3332	Kapitaltransferzahlungen von Beteiligungen			
3333	Kapitaltransferzahlungen von Unternehmen			
3334	Kapitaltransferzahlungen von Haushalten und Organisationen ohne Erwerbscharakter			
3335	Kapitaltransferzahlungen vom Ausland			

Öffentliche Ordnung und Sicherheit (Gruppe 1)

MVAG	Mittelverwendungs- und aufbringungsgruppen (1. und 2. Ebene)	RA 2025	VA 2025	RA - VA
33	Summe Einzahlungen investive Gebarung	0,00	135.000,00	-135.000,00
341	Auszahlungen aus der Investitionstätigkeit	0,00	438.100,00	-438.100,00
3411	Auszahlungen für den Erwerb von immateriellem Vermögen			
3412	Auszahlungen für den Erwerb von Grundstücken und Grundstückseinrichtungen			
3413	Auszahlungen für den Erwerb von Gebäuden und Bauten			
3414	Auszahlungen für den Erwerb von technischen Anlagen, Fahrzeugen und Maschinen		438.100,00	-438.100,00
3415	Auszahlungen für den Erwerb von Amts-, Betriebs- und Geschäftsausstattung			
3416	Auszahlungen für den Erwerb von Kulturgütern			
3417	Auszahlungen für den Erwerb von Beteiligungen			
3418	Auszahlungen für den Erwerb von kofinanzierten Schutzbauten			
342	Auszahlungen aus der Gewährung von Darlehen sowie gewährten Vorschüssen	0,00	0,00	0,00
3421	Auszahlungen von Darlehen an Träger des öffentlichen Rechts			
3422	Auszahlungen von Darlehen an Beteiligungen			
3423	Auszahlungen von Darlehen an Unternehmen und Haushalte			
3425	Auszahlungen von Vorschüssen und Anzahlungen			
343	Auszahlungen aus Kapitaltransfers	0,00	0,00	0,00
3431	Kapitaltransferzahlungen an Träger des öffentlichen Rechts			
3432	Kapitaltransferzahlungen an Beteiligungen			
3433	Kapitaltransferzahlungen an Unternehmen (Finanzunternehmen)			
3434	Kapitaltransferzahlungen an Haushalte und Organisationen ohne Erwerbscharakter			
3435	Kapitaltransferzahlungen an das Ausland			
34	Summe Auszahlungen investive Gebarung	0,00	438.100,00	-438.100,00
SA2	Saldo (2) Geldfluss aus der investiven Gebarung (33 – 34)	0,00	-303.100,00	303.100,00
SA3	Saldo (3) Nettofinanzierungssaldo (Saldo 1 + Saldo 2)	51.705,11	-130.700,00	182.405,11
351	Einzahlungen aus der Aufnahme von Finanzschulden	0,00	0,00	0,00
3511	Einzahlungen aus empfangenen Darlehen von öffentlichen Körperschaften und Rechtsträgern			
3512	Einzahlungen aus empfangenen Darlehen von Beteiligungen			
3513	Einzahlungen aus empfangenen Darlehen von Unternehmen und privaten Haushalten			
3514	Einzahlungen aus Finanzschulden (Finanzunternehmen)			
3515	Einzahlungen aus Aufnahmen von Leasingverbindlichkeiten			
353	Einzahlungen infolge eines Kapitaltausches bei derivativen Finanzinstrumenten mit Grundgeschäft	0,00	0,00	0,00
3530	Einzahlungen infolge eines Kapitaltausches bei derivativen Finanzinstrumenten mit Grundgeschäft			

Öffentliche Ordnung und Sicherheit (Gruppe 1)

MVAG	Mittelverwendungs- und aufbringungsgruppen (1. und 2. Ebene)	RA 2025	VA 2025	RA - VA
355	Einzahlungen aus dem Abgang von Finanzinstrumenten	0,00	0,00	0,00
3550	Einzahlungen aus dem Abgang von Finanzinstrumenten			
35	Summe Einzahlungen aus der Finanzierungstätigkeit	0,00	0,00	0,00
361	Auszahlungen aus der Tilgung von Finanzschulden	0,00	11.100,00	-11.100,00
3611	Auszahlungen aus empfangenen Darlehen von öffentlichen Körperschaften und Rechtsträgern			
3612	Auszahlungen aus empfangenen Darlehen von Beteiligungen			
3613	Auszahlungen aus empfangenen Darlehen von Unternehmen und privaten Haushalten			
3614	Auszahlungen aus Finanzschulden		11.100,00	-11.100,00
3615	Auszahlungen aus Rückzahlungen von Leasingverbindlichkeiten			
363	Auszahlungen infolge eines Kapitaltausches bei derivativen Finanzinstrumenten mit Grundgeschäft	0,00	0,00	0,00
3630	Auszahlungen infolge eines Kapitaltausches bei derivativen Finanzinstrumenten mit Grundgeschäft			
365	Auszahlungen für den Erwerb von Finanzinstrumenten	0,00	0,00	0,00
3650	Auszahlungen für den Erwerb von Finanzinstrumenten			
36	Summe Auszahlungen aus der Finanzierungstätigkeit	0,00	11.100,00	-11.100,00
SA4	Saldo (4) Geldfluss aus der Finanzierungstätigkeit (35 – 36)	0,00	-11.100,00	11.100,00
SA5	Saldo (5) Geldfluss aus der voranschlagswirksamen Gebarung (Saldo 3 + Saldo 4)	51.705,11	-141.800,00	193.505,11

Unterricht, Erziehung, Sport und Wissenschaft (Gruppe 2)

MVAG	Mittelverwendungs- und aufbringungsgruppen (1. und 2. Ebene)	RA 2025	VA 2025	RA - VA
311	Einzahlungen aus operativer Verwaltungstätigkeit	101.962,09	92.200,00	9.762,09
3111	Einzahlungen aus eigenen Abgaben			
3112	Einzahlungen aus Ertragsanteilen			
3113	Einzahlungen aus Gebühren			
3114	Einzahlungen aus Leistungen	92.115,14	83.400,00	8.715,14
3115	Einzahlungen aus Besitz und wirtschaftlicher Tätigkeit	420,00	300,00	120,00
3116	Einzahlungen aus Veräußerung von geringwertigen Wirtschaftsgütern (GWG) und sonstige Einzahlungen	9.426,95	8.500,00	926,95
312	Einzahlungen aus Transfers	209.961,25	192.900,00	17.061,25
3121	Transferzahlungen von Trägern des öffentlichen Rechts	209.961,25	181.500,00	28.461,25
3122	Transferzahlungen von Beteiligten			
3123	Transferzahlungen von Unternehmen (inkl. Finanzunternehmen)		11.400,00	-11.400,00
3124	Transferzahlungen von Haushalten und Organisationen ohne Erwerbscharakter			
3125	Transferzahlungen vom Ausland			
3126	Investitions- und Tilgungszuschüsse zwischen Unternehmungen und Betrieben der Gebietskörperschaft und der Gebietskörperschaft			
313	Einzahlungen aus Finanzerträgen	0,00	0,00	0,00
3131	Einzahlungen aus Zinserträgen			
3132	Einzahlungen aus Zinsen aus derivativen Finanzinstrumenten mit und ohne Grundgeschäft			
3133	Einzahlungen aus Gewinnentnahmen von marktbestimmten Betrieben			
3134	Sonstige Einzahlungen aus Finanzerträgen			
3135	Einzahlungen aus Dividenden/Gewinnausschüttungen			
31	Summe Einzahlungen operative Gebarung	311.923,34	285.100,00	26.823,34
321	Auszahlungen aus Personalaufwand	293.858,11	283.600,00	10.258,11
3211	Auszahlungen für Personalaufwand (Bezüge, Nebengebühren, und Mehrleistungsvergütungen)	234.579,75	227.600,00	6.979,75
3212	Auszahlungen für gesetzliche und freiwillige Sozialaufwendungen	59.278,36	56.000,00	3.278,36
3213	Auszahlungen aus sonstigem Personalaufwand			
322	Auszahlungen aus Sachaufwand	246.592,01	219.700,00	26.892,01
3221	Auszahlungen für Gebrauchs- und Verbrauchsgüter, Handelswaren	68.884,53	88.100,00	-19.215,47
3222	Auszahlungen für Verwaltungs- und Betriebsaufwand	24.063,01	17.900,00	6.163,01
3223	Auszahlungen für Leasing- und Mietaufwand	1.188,00	1.200,00	-12,00
3224	Auszahlungen für Instandhaltung	46.437,96	28.000,00	18.437,96
3225	Sonstige Auszahlungen aus Sachaufwand	106.018,51	84.500,00	21.518,51
3226	Auszahlungen aus der Inanspruchnahme von Haftungen			
323	Auszahlungen aus Transfers	122.223,23	114.600,00	7.623,23
3231	Transferzahlungen an Träger des öffentlichen Rechts	121.323,23	111.500,00	9.823,23

Unterricht, Erziehung, Sport und Wissenschaft (Gruppe 2)

MVAG	Mittelverwendungs- und aufbringungsgruppen (1. und 2. Ebene)	RA 2025	VA 2025	RA - VA
3232	Transferzahlungen an Beteiligungen			
3233	Transferzahlungen an Unternehmen (inkl. Finanzunternehmen)			
3234	Transferzahlungen an Haushalte und Organisationen ohne Erwerbscharakter	900,00	3.100,00	-2.200,00
3235	Transferzahlungen an das Ausland			
3236	Investitions- und Tilgungszuschüsse zwischen Unternehmungen und Betrieben der Gebietskörperschaft und der Gebietskörperschaft			
324	Auszahlungen aus Finanzaufwand	95.256,43	87.400,00	7.856,43
3241	Auszahlungen für Zinsen	95.256,43	87.400,00	7.856,43
3242	Auszahlungen für Zinsen aus derivativen Finanzinstrumenten mit und ohne Grundgeschäft			
3243	Auszahlungen aus Gewinnentnahmen von marktbestimmten Betrieben			
3244	Sonstige Auszahlungen aus Finanzaufwendungen			
32	Summe Auszahlungen operative Gebarung	757.929,78	705.300,00	52.629,78
SA1	Saldo (1) Geldfluss aus der operativen Gebarung (31 – 32)	-446.006,44	-420.200,00	-25.806,44
331	Einzahlungen aus der Investitionstätigkeit	0,00	0,00	0,00
3311	Einzahlungen aus der Veräußerung von immateriellem Vermögen			
3312	Einzahlungen aus der Veräußerung von Grundstücken und Grundstückeinrichtungen			
3313	Einzahlungen aus der Veräußerung von Gebäuden und Bauten			
3314	Einzahlungen aus der Veräußerung von technischen Anlagen, Fahrzeugen und Maschinen			
3315	Einzahlungen aus der Veräußerung von Amts-, Betriebs- und Geschäftsausstattung			
3316	Einzahlungen aus der Veräußerung von Kulturgütern			
3317	Einzahlungen aus der Veräußerung von Beteiligungen			
3318	Einzahlungen aus der Veräußerung von kofinanzierten Schutzbauten			
332	Einzahlungen aus der Rückzahlung von Darlehen sowie gewährten Vorschüssen	0,00	0,00	0,00
3321	Einzahlungen aus Darlehen an Träger des öffentlichen Rechts			
3322	Einzahlungen aus Darlehen an Beteiligungen			
3323	Einzahlungen aus Darlehen an Unternehmen und Haushalte			
3325	Einzahlungen aus Vorschüssen und Anzahlungen			
333	Einzahlungen aus Kapitaltransfers	349.909,00	350.000,00	-91,00
3331	Kapitaltransferzahlungen von Trägern des öffentlichen Rechts	349.909,00	350.000,00	-91,00
3332	Kapitaltransferzahlungen von Beteiligungen			
3333	Kapitaltransferzahlungen von Unternehmen			
3334	Kapitaltransferzahlungen von Haushalten und Organisationen ohne Erwerbscharakter			
3335	Kapitaltransferzahlungen vom Ausland			

Unterricht, Erziehung, Sport und Wissenschaft (Gruppe 2)

MVAG	Mittelverwendungs- und aufbringungsgruppen (1. und 2. Ebene)	RA 2025	VA 2025	RA - VA
33	Summe Einzahlungen investive Gebarung	349.909,00	350.000,00	-91,00
341	Auszahlungen aus der Investitionstätigkeit	201.285,92	4.600,00	196.685,92
3411	Auszahlungen für den Erwerb von immateriellem Vermögen			
3412	Auszahlungen für den Erwerb von Grundstücken und Grundstückseinrichtungen			
3413	Auszahlungen für den Erwerb von Gebäuden und Bauten	189.831,44		189.831,44
3414	Auszahlungen für den Erwerb von technischen Anlagen, Fahrzeugen und Maschinen		1.100,00	-1.100,00
3415	Auszahlungen für den Erwerb von Amts-, Betriebs- und Geschäftsausstattung	11.454,48	3.500,00	7.954,48
3416	Auszahlungen für den Erwerb von Kulturgütern			
3417	Auszahlungen für den Erwerb von Beteiligungen			
3418	Auszahlungen für den Erwerb von kofinanzierten Schutzbauten			
342	Auszahlungen aus der Gewährung von Darlehen sowie gewährten Vorschüssen	0,00	0,00	0,00
3421	Auszahlungen von Darlehen an Träger des öffentlichen Rechts			
3422	Auszahlungen von Darlehen an Beteiligungen			
3423	Auszahlungen von Darlehen an Unternehmen und Haushalte			
3425	Auszahlungen von Vorschüssen und Anzahlungen			
343	Auszahlungen aus Kapitaltransfers	0,00	0,00	0,00
3431	Kapitaltransferzahlungen an Träger des öffentlichen Rechts			
3432	Kapitaltransferzahlungen an Beteiligungen			
3433	Kapitaltransferzahlungen an Unternehmen (Finanzunternehmen)			
3434	Kapitaltransferzahlungen an Haushalte und Organisationen ohne Erwerbscharakter			
3435	Kapitaltransferzahlungen an das Ausland			
34	Summe Auszahlungen investive Gebarung	201.285,92	4.600,00	196.685,92
SA2	Saldo (2) Geldfluss aus der investiven Gebarung (33 – 34)	148.623,08	345.400,00	-196.776,92
SA3	Saldo (3) Nettofinanzierungssaldo (Saldo 1 + Saldo 2)	-297.383,36	-74.800,00	-222.583,36
351	Einzahlungen aus der Aufnahme von Finanzschulden	0,00	0,00	0,00
3511	Einzahlungen aus empfangenen Darlehen von öffentlichen Körperschaften und Rechtsträgern			
3512	Einzahlungen aus empfangenen Darlehen von Beteiligungen			
3513	Einzahlungen aus empfangenen Darlehen von Unternehmen und privaten Haushalten			
3514	Einzahlungen aus Finanzschulden (Finanzunternehmen)			
3515	Einzahlungen aus Aufnahmen von Leasingverbindlichkeiten			
353	Einzahlungen infolge eines Kapitaltausches bei derivativen Finanzinstrumenten mit Grundgeschäft	0,00	0,00	0,00
3530	Einzahlungen infolge eines Kapitaltausches bei derivativen Finanzinstrumenten mit Grundgeschäft			

Unterricht, Erziehung, Sport und Wissenschaft (Gruppe 2)

MVAG	Mittelverwendungs- und aufbringungsgruppen (1. und 2. Ebene)	RA 2025	VA 2025	RA - VA
355	Einzahlungen aus dem Abgang von Finanzinstrumenten	0,00	0,00	0,00
3550	Einzahlungen aus dem Abgang von Finanzinstrumenten			
35	Summe Einzahlungen aus der Finanzierungstätigkeit	0,00	0,00	0,00
361	Auszahlungen aus der Tilgung von Finanzschulden	307.504,04	743.700,00	-436.195,96
3611	Auszahlungen aus empfangenen Darlehen von öffentlichen Körperschaften und Rechtsträgern			
3612	Auszahlungen aus empfangenen Darlehen von Beteiligungen			
3613	Auszahlungen aus empfangenen Darlehen von Unternehmen und privaten Haushalten			
3614	Auszahlungen aus Finanzschulden	307.504,04	743.700,00	-436.195,96
3615	Auszahlungen aus Rückzahlungen von Leasingverbindlichkeiten			
363	Auszahlungen infolge eines Kapitaltausches bei derivativen Finanzinstrumenten mit Grundgeschäft	0,00	0,00	0,00
3630	Auszahlungen infolge eines Kapitaltausches bei derivativen Finanzinstrumenten mit Grundgeschäft			
365	Auszahlungen für den Erwerb von Finanzinstrumenten	0,00	0,00	0,00
3650	Auszahlungen für den Erwerb von Finanzinstrumenten			
36	Summe Auszahlungen aus der Finanzierungstätigkeit	307.504,04	743.700,00	-436.195,96
SA4	Saldo (4) Geldfluss aus der Finanzierungstätigkeit (35 – 36)	-307.504,04	-743.700,00	436.195,96
SA5	Saldo (5) Geldfluss aus der voranschlagswirksamen Gebarung (Saldo 3 + Saldo 4)	-604.887,40	-818.500,00	213.612,60

Kunst, Kultur und Kultus (Gruppe 3)

MVAG	Mittelverwendungs- und aufbringungsgruppen (1. und 2. Ebene)	RA 2025	VA 2025	RA - VA
311	Einzahlungen aus operativer Verwaltungstätigkeit	1.875,00	100,00	1.775,00
3111	Einzahlungen aus eigenen Abgaben			
3112	Einzahlungen aus Ertragsanteilen			
3113	Einzahlungen aus Gebühren			
3114	Einzahlungen aus Leistungen	27,00	100,00	-73,00
3115	Einzahlungen aus Besitz und wirtschaftlicher Tätigkeit			
3116	Einzahlungen aus Veräußerung von geringwertigen Wirtschaftsgütern (GWG) und sonstige Einzahlungen	1.848,00		1.848,00
312	Einzahlungen aus Transfers	0,00	0,00	0,00
3121	Transferzahlungen von Trägern des öffentlichen Rechts			
3122	Transferzahlungen von Beteiligten			
3123	Transferzahlungen von Unternehmen (inkl. Finanzunternehmen)			
3124	Transferzahlungen von Haushalten und Organisationen ohne Erwerbscharakter			
3125	Transferzahlungen vom Ausland			
3126	Investitions- und Tilgungszuschüsse zwischen Unternehmungen und Betrieben der Gebietskörperschaft und der Gebietskörperschaft			
313	Einzahlungen aus Finanzerträgen	0,00	0,00	0,00
3131	Einzahlungen aus Zinserträgen			
3132	Einzahlungen aus Zinsen aus derivativen Finanzinstrumenten mit und ohne Grundgeschäft			
3133	Einzahlungen aus Gewinnentnahmen von marktbestimmten Betrieben			
3134	Sonstige Einzahlungen aus Finanzerträgen			
3135	Einzahlungen aus Dividenden/Gewinnausschüttungen			
31	Summe Einzahlungen operative Gebarung	1.875,00	100,00	1.775,00
321	Auszahlungen aus Personalaufwand	0,00	0,00	0,00
3211	Auszahlungen für Personalaufwand (Bezüge, Nebengebühren, und Mehrleistungsvergütungen)			
3212	Auszahlungen für gesetzliche und freiwillige Sozialaufwendungen			
3213	Auszahlungen aus sonstigem Personalaufwand			
322	Auszahlungen aus Sachaufwand	3.620,96	4.300,00	-679,04
3221	Auszahlungen für Gebrauchs- und Verbrauchsgüter, Handelswaren	239,60		239,60
3222	Auszahlungen für Verwaltungs- und Betriebsaufwand			
3223	Auszahlungen für Leasing- und Mietaufwand			
3224	Auszahlungen für Instandhaltung		500,00	-500,00
3225	Sonstige Auszahlungen aus Sachaufwand	3.381,36	3.800,00	-418,64
3226	Auszahlungen aus der Inanspruchnahme von Haftungen			
323	Auszahlungen aus Transfers	54.024,57	52.700,00	1.324,57
3231	Transferzahlungen an Träger des öffentlichen Rechts	52.164,57	50.200,00	1.964,57

Kunst, Kultur und Kultus (Gruppe 3)

MVAG	Mittelverwendungs- und aufbringungsgruppen (1. und 2. Ebene)	RA 2025	VA 2025	RA - VA
3232	Transferzahlungen an Beteiligungen			
3233	Transferzahlungen an Unternehmen (inkl. Finanzunternehmen)			
3234	Transferzahlungen an Haushalte und Organisationen ohne Erwerbscharakter	1.860,00	2.500,00	-640,00
3235	Transferzahlungen an das Ausland			
3236	Investitions- und Tilgungszuschüsse zwischen Unternehmungen und Betrieben der Gebietskörperschaft und der Gebietskörperschaft			
324	Auszahlungen aus Finanzaufwand	0,00	0,00	0,00
3241	Auszahlungen für Zinsen			
3242	Auszahlungen für Zinsen aus derivativen Finanzinstrumenten mit und ohne Grundgeschäft			
3243	Auszahlungen aus Gewinnentnahmen von marktbestimmten Betrieben			
3244	Sonstige Auszahlungen aus Finanzaufwendungen			
32	Summe Auszahlungen operative Gebarung	57.645,53	57.000,00	645,53
SA1	Saldo (1) Geldfluss aus der operativen Gebarung (31 – 32)	-55.770,53	-56.900,00	1.129,47
331	Einzahlungen aus der Investitionstätigkeit	0,00	0,00	0,00
3311	Einzahlungen aus der Veräußerung von immateriellem Vermögen			
3312	Einzahlungen aus der Veräußerung von Grundstücken und Grundstückeinrichtungen			
3313	Einzahlungen aus der Veräußerung von Gebäuden und Bauten			
3314	Einzahlungen aus der Veräußerung von technischen Anlagen, Fahrzeugen und Maschinen			
3315	Einzahlungen aus der Veräußerung von Amts-, Betriebs- und Geschäftsausstattung			
3316	Einzahlungen aus der Veräußerung von Kulturgütern			
3317	Einzahlungen aus der Veräußerung von Beteiligungen			
3318	Einzahlungen aus der Veräußerung von kofinanzierten Schutzbauten			
332	Einzahlungen aus der Rückzahlung von Darlehen sowie gewährten Vorschüssen	0,00	0,00	0,00
3321	Einzahlungen aus Darlehen an Träger des öffentlichen Rechts			
3322	Einzahlungen aus Darlehen an Beteiligungen			
3323	Einzahlungen aus Darlehen an Unternehmen und Haushalte			
3325	Einzahlungen aus Vorschüssen und Anzahlungen			
333	Einzahlungen aus Kapitaltransfers	0,00	0,00	0,00
3331	Kapitaltransferzahlungen von Trägern des öffentlichen Rechts			
3332	Kapitaltransferzahlungen von Beteiligungen			
3333	Kapitaltransferzahlungen von Unternehmen			
3334	Kapitaltransferzahlungen von Haushalten und Organisationen ohne Erwerbscharakter			
3335	Kapitaltransferzahlungen vom Ausland			

Kunst, Kultur und Kultus (Gruppe 3)

MVAG	Mittelverwendungs- und aufbringungsgruppen (1. und 2. Ebene)	RA 2025	VA 2025	RA - VA
33	Summe Einzahlungen investive Gebarung	0,00	0,00	0,00
341	Auszahlungen aus der Investitionstätigkeit	0,00	0,00	0,00
3411	Auszahlungen für den Erwerb von immateriellem Vermögen			
3412	Auszahlungen für den Erwerb von Grundstücken und Grundstückseinrichtungen			
3413	Auszahlungen für den Erwerb von Gebäuden und Bauten			
3414	Auszahlungen für den Erwerb von technischen Anlagen, Fahrzeugen und Maschinen			
3415	Auszahlungen für den Erwerb von Amts-, Betriebs- und Geschäftsausstattung			
3416	Auszahlungen für den Erwerb von Kulturgütern			
3417	Auszahlungen für den Erwerb von Beteiligungen			
3418	Auszahlungen für den Erwerb von kofinanzierten Schutzbauten			
342	Auszahlungen aus der Gewährung von Darlehen sowie gewährten Vorschüssen	0,00	0,00	0,00
3421	Auszahlungen von Darlehen an Träger des öffentlichen Rechts			
3422	Auszahlungen von Darlehen an Beteiligungen			
3423	Auszahlungen von Darlehen an Unternehmen und Haushalte			
3425	Auszahlungen von Vorschüssen und Anzahlungen			
343	Auszahlungen aus Kapitaltransfers	0,00	0,00	0,00
3431	Kapitaltransferzahlungen an Träger des öffentlichen Rechts			
3432	Kapitaltransferzahlungen an Beteiligungen			
3433	Kapitaltransferzahlungen an Unternehmen (Finanzunternehmen)			
3434	Kapitaltransferzahlungen an Haushalte und Organisationen ohne Erwerbscharakter			
3435	Kapitaltransferzahlungen an das Ausland			
34	Summe Auszahlungen investive Gebarung	0,00	0,00	0,00
SA2	Saldo (2) Geldfluss aus der investiven Gebarung (33 – 34)	0,00	0,00	0,00
SA3	Saldo (3) Nettofinanzierungssaldo (Saldo 1 + Saldo 2)	-55.770,53	-56.900,00	1.129,47
351	Einzahlungen aus der Aufnahme von Finanzschulden	0,00	0,00	0,00
3511	Einzahlungen aus empfangenen Darlehen von öffentlichen Körperschaften und Rechtsträgern			
3512	Einzahlungen aus empfangenen Darlehen von Beteiligungen			
3513	Einzahlungen aus empfangenen Darlehen von Unternehmen und privaten Haushalten			
3514	Einzahlungen aus Finanzschulden (Finanzunternehmen)			
3515	Einzahlungen aus Aufnahmen von Leasingverbindlichkeiten			
353	Einzahlungen infolge eines Kapitaltausches bei derivativen Finanzinstrumenten mit Grundgeschäft	0,00	0,00	0,00
3530	Einzahlungen infolge eines Kapitaltausches bei derivativen Finanzinstrumenten mit Grundgeschäft			

Kunst, Kultur und Kultus (Gruppe 3)

MVAG	Mittelverwendungs- und aufbringungsgruppen (1. und 2. Ebene)	RA 2025	VA 2025	RA - VA
355	Einzahlungen aus dem Abgang von Finanzinstrumenten	0,00	0,00	0,00
3550	Einzahlungen aus dem Abgang von Finanzinstrumenten			
35	Summe Einzahlungen aus der Finanzierungstätigkeit	0,00	0,00	0,00
361	Auszahlungen aus der Tilgung von Finanzschulden	0,00	0,00	0,00
3611	Auszahlungen aus empfangenen Darlehen von öffentlichen Körperschaften und Rechtsträgern			
3612	Auszahlungen aus empfangenen Darlehen von Beteiligungen			
3613	Auszahlungen aus empfangenen Darlehen von Unternehmen und privaten Haushalten			
3614	Auszahlungen aus Finanzschulden			
3615	Auszahlungen aus Rückzahlungen von Leasingverbindlichkeiten			
363	Auszahlungen infolge eines Kapitaltausches bei derivativen Finanzinstrumenten mit Grundgeschäft	0,00	0,00	0,00
3630	Auszahlungen infolge eines Kapitaltausches bei derivativen Finanzinstrumenten mit Grundgeschäft			
365	Auszahlungen für den Erwerb von Finanzinstrumenten	0,00	0,00	0,00
3650	Auszahlungen für den Erwerb von Finanzinstrumenten			
36	Summe Auszahlungen aus der Finanzierungstätigkeit	0,00	0,00	0,00
SA4	Saldo (4) Geldfluss aus der Finanzierungstätigkeit (35 – 36)	0,00	0,00	0,00
SA5	Saldo (5) Geldfluss aus der voranschlagswirksamen Gebarung (Saldo 3 + Saldo 4)	-55.770,53	-56.900,00	1.129,47

Soziale Wohlfahrt und Wohnbauförderung (Gruppe 4)

MVAG	Mittelverwendungs- und aufbringungsgruppen (1. und 2. Ebene)	RA 2025	VA 2025	RA - VA
311	Einzahlungen aus operativer Verwaltungstätigkeit	0,00	0,00	0,00
3111	Einzahlungen aus eigenen Abgaben			
3112	Einzahlungen aus Ertragsanteilen			
3113	Einzahlungen aus Gebühren			
3114	Einzahlungen aus Leistungen			
3115	Einzahlungen aus Besitz und wirtschaftlicher Tätigkeit			
3116	Einzahlungen aus Veräußerung von geringwertigen Wirtschaftsgütern (GWG) und sonstige Einzahlungen			
312	Einzahlungen aus Transfers	41.250,40	0,00	41.250,40
3121	Transferzahlungen von Trägern des öffentlichen Rechts	41.250,40		41.250,40
3122	Transferzahlungen von Beteiligten			
3123	Transferzahlungen von Unternehmen (inkl. Finanzunternehmen)			
3124	Transferzahlungen von Haushalten und Organisationen ohne Erwerbscharakter			
3125	Transferzahlungen vom Ausland			
3126	Investitions- und Tilgungszuschüsse zwischen Unternehmungen und Betrieben der Gebietskörperschaft und der Gebietskörperschaft			
313	Einzahlungen aus Finanzerträgen	0,00	0,00	0,00
3131	Einzahlungen aus Zinserträgen			
3132	Einzahlungen aus Zinsen aus derivativen Finanzinstrumenten mit und ohne Grundgeschäft			
3133	Einzahlungen aus Gewinnentnahmen von marktbestimmten Betrieben			
3134	Sonstige Einzahlungen aus Finanzerträgen			
3135	Einzahlungen aus Dividenden/Gewinnausschüttungen			
31	Summe Einzahlungen operative Gebarung	41.250,40	0,00	41.250,40
321	Auszahlungen aus Personalaufwand	0,00	0,00	0,00
3211	Auszahlungen für Personalaufwand (Bezüge, Nebengebühren, und Mehrleistungsvergütungen)			
3212	Auszahlungen für gesetzliche und freiwillige Sozialaufwendungen			
3213	Auszahlungen aus sonstigem Personalaufwand			
322	Auszahlungen aus Sachaufwand	700,80	1.000,00	-299,20
3221	Auszahlungen für Verbrauchs- und Verbrauchsgüter, Handelswaren	283,20	500,00	-216,80
3222	Auszahlungen für Verwaltungs- und Betriebsaufwand			
3223	Auszahlungen für Leasing- und Mietaufwand			
3224	Auszahlungen für Instandhaltung			
3225	Sonstige Auszahlungen aus Sachaufwand	417,60	500,00	-82,40
3226	Auszahlungen aus der Inanspruchnahme von Haftungen			
323	Auszahlungen aus Transfers	345.839,15	357.000,00	-11.160,85
3231	Transferzahlungen an Träger des öffentlichen Rechts	340.439,15	348.900,00	-8.460,85

Soziale Wohlfahrt und Wohnbauförderung (Gruppe 4)

MVAG	Mittelverwendungs- und aufbringungsgruppen (1. und 2. Ebene)	RA 2025	VA 2025	RA - VA
3232	Transferzahlungen an Beteiligungen			
3233	Transferzahlungen an Unternehmen (inkl. Finanzunternehmen)			
3234	Transferzahlungen an Haushalte und Organisationen ohne Erwerbscharakter	5.400,00	8.100,00	-2.700,00
3235	Transferzahlungen an das Ausland			
3236	Investitions- und Tilgungszuschüsse zwischen Unternehmungen und Betrieben der Gebietskörperschaft und der Gebietskörperschaft			
324	Auszahlungen aus Finanzaufwand	0,00	0,00	0,00
3241	Auszahlungen für Zinsen			
3242	Auszahlungen für Zinsen aus derivativen Finanzinstrumenten mit und ohne Grundgeschäft			
3243	Auszahlungen aus Gewinnentnahmen von marktbestimmten Betrieben			
3244	Sonstige Auszahlungen aus Finanzaufwendungen			
32	Summe Auszahlungen operative Gebarung	346.539,95	358.000,00	-11.460,05
SA1	Saldo (1) Geldfluss aus der operativen Gebarung (31 – 32)	-305.289,55	-358.000,00	52.710,45
331	Einzahlungen aus der Investitionstätigkeit	0,00	0,00	0,00
3311	Einzahlungen aus der Veräußerung von immateriellem Vermögen			
3312	Einzahlungen aus der Veräußerung von Grundstücken und Grundstückeinrichtungen			
3313	Einzahlungen aus der Veräußerung von Gebäuden und Bauten			
3314	Einzahlungen aus der Veräußerung von technischen Anlagen, Fahrzeugen und Maschinen			
3315	Einzahlungen aus der Veräußerung von Amts-, Betriebs- und Geschäftsausstattung			
3316	Einzahlungen aus der Veräußerung von Kulturgütern			
3317	Einzahlungen aus der Veräußerung von Beteiligungen			
3318	Einzahlungen aus der Veräußerung von kofinanzierten Schutzbauten			
332	Einzahlungen aus der Rückzahlung von Darlehen sowie gewährten Vorschüssen	0,00	0,00	0,00
3321	Einzahlungen aus Darlehen an Träger des öffentlichen Rechts			
3322	Einzahlungen aus Darlehen an Beteiligungen			
3323	Einzahlungen aus Darlehen an Unternehmen und Haushalte			
3325	Einzahlungen aus Vorschüssen und Anzahlungen			
333	Einzahlungen aus Kapitaltransfers	0,00	0,00	0,00
3331	Kapitaltransferzahlungen von Trägern des öffentlichen Rechts			
3332	Kapitaltransferzahlungen von Beteiligungen			
3333	Kapitaltransferzahlungen von Unternehmen			
3334	Kapitaltransferzahlungen von Haushalten und Organisationen ohne Erwerbscharakter			
3335	Kapitaltransferzahlungen vom Ausland			

Soziale Wohlfahrt und Wohnbauförderung (Gruppe 4)

MVAG	Mittelverwendungs- und aufbringungsgruppen (1. und 2. Ebene)	RA 2025	VA 2025	RA - VA
33	Summe Einzahlungen investive Gebarung	0,00	0,00	0,00
341	Auszahlungen aus der Investitionstätigkeit	0,00	0,00	0,00
3411	Auszahlungen für den Erwerb von immateriellem Vermögen			
3412	Auszahlungen für den Erwerb von Grundstücken und Grundstückseinrichtungen			
3413	Auszahlungen für den Erwerb von Gebäuden und Bauten			
3414	Auszahlungen für den Erwerb von technischen Anlagen, Fahrzeugen und Maschinen			
3415	Auszahlungen für den Erwerb von Amts-, Betriebs- und Geschäftsausstattung			
3416	Auszahlungen für den Erwerb von Kulturgütern			
3417	Auszahlungen für den Erwerb von Beteiligungen			
3418	Auszahlungen für den Erwerb von kofinanzierten Schutzbauten			
342	Auszahlungen aus der Gewährung von Darlehen sowie gewährten Vorschüssen	0,00	0,00	0,00
3421	Auszahlungen von Darlehen an Träger des öffentlichen Rechts			
3422	Auszahlungen von Darlehen an Beteiligungen			
3423	Auszahlungen von Darlehen an Unternehmen und Haushalte			
3425	Auszahlungen von Vorschüssen und Anzahlungen			
343	Auszahlungen aus Kapitaltransfers	0,00	0,00	0,00
3431	Kapitaltransferzahlungen an Träger des öffentlichen Rechts			
3432	Kapitaltransferzahlungen an Beteiligungen			
3433	Kapitaltransferzahlungen an Unternehmen (Finanzunternehmen)			
3434	Kapitaltransferzahlungen an Haushalte und Organisationen ohne Erwerbscharakter			
3435	Kapitaltransferzahlungen an das Ausland			
34	Summe Auszahlungen investive Gebarung	0,00	0,00	0,00
SA2	Saldo (2) Geldfluss aus der investiven Gebarung (33 – 34)	0,00	0,00	0,00
SA3	Saldo (3) Nettofinanzierungssaldo (Saldo 1 + Saldo 2)	-305.289,55	-358.000,00	52.710,45
351	Einzahlungen aus der Aufnahme von Finanzschulden	0,00	0,00	0,00
3511	Einzahlungen aus empfangenen Darlehen von öffentlichen Körperschaften und Rechtsträgern			
3512	Einzahlungen aus empfangenen Darlehen von Beteiligungen			
3513	Einzahlungen aus empfangenen Darlehen von Unternehmen und privaten Haushalten			
3514	Einzahlungen aus Finanzschulden (Finanzunternehmen)			
3515	Einzahlungen aus Aufnahmen von Leasingverbindlichkeiten			
353	Einzahlungen infolge eines Kapitaltausches bei derivativen Finanzinstrumenten mit Grundgeschäft	0,00	0,00	0,00
3530	Einzahlungen infolge eines Kapitaltausches bei derivativen Finanzinstrumenten mit Grundgeschäft			

Soziale Wohlfahrt und Wohnbauförderung (Gruppe 4)

MVAG	Mittelverwendungs- und aufbringungsgruppen (1. und 2. Ebene)	RA 2025	VA 2025	RA - VA
355	Einzahlungen aus dem Abgang von Finanzinstrumenten	0,00	0,00	0,00
3550	Einzahlungen aus dem Abgang von Finanzinstrumenten			
35	Summe Einzahlungen aus der Finanzierungstätigkeit	0,00	0,00	0,00
361	Auszahlungen aus der Tilgung von Finanzschulden	0,00	0,00	0,00
3611	Auszahlungen aus empfangenen Darlehen von öffentlichen Körperschaften und Rechtsträgern			
3612	Auszahlungen aus empfangenen Darlehen von Beteiligungen			
3613	Auszahlungen aus empfangenen Darlehen von Unternehmen und privaten Haushalten			
3614	Auszahlungen aus Finanzschulden			
3615	Auszahlungen aus Rückzahlungen von Leasingverbindlichkeiten			
363	Auszahlungen infolge eines Kapitaltausches bei derivativen Finanzinstrumenten mit Grundgeschäft	0,00	0,00	0,00
3630	Auszahlungen infolge eines Kapitaltausches bei derivativen Finanzinstrumenten mit Grundgeschäft			
365	Auszahlungen für den Erwerb von Finanzinstrumenten	0,00	0,00	0,00
3650	Auszahlungen für den Erwerb von Finanzinstrumenten			
36	Summe Auszahlungen aus der Finanzierungstätigkeit	0,00	0,00	0,00
SA4	Saldo (4) Geldfluss aus der Finanzierungstätigkeit (35 – 36)	0,00	0,00	0,00
SA5	Saldo (5) Geldfluss aus der voranschlagswirksamen Gebarung (Saldo 3 + Saldo 4)	-305.289,55	-358.000,00	52.710,45

Gesundheit (Gruppe 5)

MVAG	Mittelverwendungs- und aufbringungsgruppen (1. und 2. Ebene)	RA 2025	VA 2025	RA - VA
311	Einzahlungen aus operativer Verwaltungstätigkeit	2.645,57	3.600,00	-954,43
3111	Einzahlungen aus eigenen Abgaben			
3112	Einzahlungen aus Ertragsanteilen			
3113	Einzahlungen aus Gebühren			
3114	Einzahlungen aus Leistungen	295,57	2.600,00	-2.304,43
3115	Einzahlungen aus Besitz und wirtschaftlicher Tätigkeit			
3116	Einzahlungen aus Veräußerung von geringwertigen Wirtschaftsgütern (GWG) und sonstige Einzahlungen	2.350,00	1.000,00	1.350,00
312	Einzahlungen aus Transfers	5.861,65	0,00	5.861,65
3121	Transferzahlungen von Trägern des öffentlichen Rechts	5.861,65		5.861,65
3122	Transferzahlungen von Beteiligten			
3123	Transferzahlungen von Unternehmen (inkl. Finanzunternehmen)			
3124	Transferzahlungen von Haushalten und Organisationen ohne Erwerbscharakter			
3125	Transferzahlungen vom Ausland			
3126	Investitions- und Tilgungszuschüsse zwischen Unternehmungen und Betrieben der Gebietskörperschaft und der Gebietskörperschaft			
313	Einzahlungen aus Finanzerträgen	0,00	0,00	0,00
3131	Einzahlungen aus Zinserträgen			
3132	Einzahlungen aus Zinsen aus derivativen Finanzinstrumenten mit und ohne Grundgeschäft			
3133	Einzahlungen aus Gewinnentnahmen von marktbestimmten Betrieben			
3134	Sonstige Einzahlungen aus Finanzerträgen			
3135	Einzahlungen aus Dividenden/Gewinnausschüttungen			
31	Summe Einzahlungen operative Gebarung	8.507,22	3.600,00	4.907,22
321	Auszahlungen aus Personalaufwand	0,00	0,00	0,00
3211	Auszahlungen für Personalaufwand (Bezüge, Nebengebühren, und Mehrleistungsvergütungen)			
3212	Auszahlungen für gesetzliche und freiwillige Sozialaufwendungen			
3213	Auszahlungen aus sonstigem Personalaufwand			
322	Auszahlungen aus Sachaufwand	8.195,96	7.000,00	1.195,96
3221	Auszahlungen für Gebrauchs- und Verbrauchsgüter, Handelswaren	655,20	1.000,00	-344,80
3222	Auszahlungen für Verwaltungs- und Betriebsaufwand			
3223	Auszahlungen für Leasing- und Mietaufwand			
3224	Auszahlungen für Instandhaltung			
3225	Sonstige Auszahlungen aus Sachaufwand	7.540,76	6.000,00	1.540,76
3226	Auszahlungen aus der Inanspruchnahme von Haftungen			
323	Auszahlungen aus Transfers	521.831,39	525.300,00	-3.468,61
3231	Transferzahlungen an Träger des öffentlichen Rechts	521.831,39	525.100,00	-3.268,61

Gesundheit (Gruppe 5)

MVAG	Mittelverwendungs- und aufbringungsgruppen (1. und 2. Ebene)	RA 2025	VA 2025	RA - VA
3232	Transferzahlungen an Beteiligungen			
3233	Transferzahlungen an Unternehmen (inkl. Finanzunternehmen)		100,00	-100,00
3234	Transferzahlungen an Haushalte und Organisationen ohne Erwerbscharakter		100,00	-100,00
3235	Transferzahlungen an das Ausland			
3236	Investitions- und Tilgungszuschüsse zwischen Unternehmungen und Betrieben der Gebietskörperschaft und der Gebietskörperschaft			
324	Auszahlungen aus Finanzaufwand	0,00	0,00	0,00
3241	Auszahlungen für Zinsen			
3242	Auszahlungen für Zinsen aus derivativen Finanzinstrumenten mit und ohne Grundgeschäft			
3243	Auszahlungen aus Gewinnentnahmen von marktbestimmten Betrieben			
3244	Sonstige Auszahlungen aus Finanzaufwendungen			
32	Summe Auszahlungen operative Gebarung	530.027,35	532.300,00	-2.272,65
SA1	Saldo (1) Geldfluss aus der operativen Gebarung (31 – 32)	-521.520,13	-528.700,00	7.179,87
331	Einzahlungen aus der Investitionstätigkeit	0,00	0,00	0,00
3311	Einzahlungen aus der Veräußerung von immateriellem Vermögen			
3312	Einzahlungen aus der Veräußerung von Grundstücken und Grundstückeinrichtungen			
3313	Einzahlungen aus der Veräußerung von Gebäuden und Bauten			
3314	Einzahlungen aus der Veräußerung von technischen Anlagen, Fahrzeugen und Maschinen			
3315	Einzahlungen aus der Veräußerung von Amts-, Betriebs- und Geschäftsausstattung			
3316	Einzahlungen aus der Veräußerung von Kulturgütern			
3317	Einzahlungen aus der Veräußerung von Beteiligungen			
3318	Einzahlungen aus der Veräußerung von kofinanzierten Schutzbauten			
332	Einzahlungen aus der Rückzahlung von Darlehen sowie gewährten Vorschüssen	0,00	0,00	0,00
3321	Einzahlungen aus Darlehen an Träger des öffentlichen Rechts			
3322	Einzahlungen aus Darlehen an Beteiligungen			
3323	Einzahlungen aus Darlehen an Unternehmen und Haushalte			
3325	Einzahlungen aus Vorschüssen und Anzahlungen			
333	Einzahlungen aus Kapitaltransfers	0,00	0,00	0,00
3331	Kapitaltransferzahlungen von Trägern des öffentlichen Rechts			
3332	Kapitaltransferzahlungen von Beteiligungen			
3333	Kapitaltransferzahlungen von Unternehmen			
3334	Kapitaltransferzahlungen von Haushalten und Organisationen ohne Erwerbscharakter			
3335	Kapitaltransferzahlungen vom Ausland			

Gesundheit (Gruppe 5)

MVAG	Mittelverwendungs- und aufbringungsgruppen (1. und 2. Ebene)	RA 2025	VA 2025	RA - VA
33	Summe Einzahlungen investive Gebarung	0,00	0,00	0,00
341	Auszahlungen aus der Investitionstätigkeit	0,00	0,00	0,00
3411	Auszahlungen für den Erwerb von immateriellem Vermögen			
3412	Auszahlungen für den Erwerb von Grundstücken und Grundstückseinrichtungen			
3413	Auszahlungen für den Erwerb von Gebäuden und Bauten			
3414	Auszahlungen für den Erwerb von technischen Anlagen, Fahrzeugen und Maschinen			
3415	Auszahlungen für den Erwerb von Amts-, Betriebs- und Geschäftsausstattung			
3416	Auszahlungen für den Erwerb von Kulturgütern			
3417	Auszahlungen für den Erwerb von Beteiligungen			
3418	Auszahlungen für den Erwerb von kofinanzierten Schutzbauten			
342	Auszahlungen aus der Gewährung von Darlehen sowie gewährten Vorschüssen	0,00	0,00	0,00
3421	Auszahlungen von Darlehen an Träger des öffentlichen Rechts			
3422	Auszahlungen von Darlehen an Beteiligungen			
3423	Auszahlungen von Darlehen an Unternehmen und Haushalte			
3425	Auszahlungen von Vorschüssen und Anzahlungen			
343	Auszahlungen aus Kapitaltransfers	0,00	0,00	0,00
3431	Kapitaltransferzahlungen an Träger des öffentlichen Rechts			
3432	Kapitaltransferzahlungen an Beteiligungen			
3433	Kapitaltransferzahlungen an Unternehmen (Finanzunternehmen)			
3434	Kapitaltransferzahlungen an Haushalte und Organisationen ohne Erwerbscharakter			
3435	Kapitaltransferzahlungen an das Ausland			
34	Summe Auszahlungen investive Gebarung	0,00	0,00	0,00
SA2	Saldo (2) Geldfluss aus der investiven Gebarung (33 – 34)	0,00	0,00	0,00
SA3	Saldo (3) Nettofinanzierungssaldo (Saldo 1 + Saldo 2)	-521.520,13	-528.700,00	7.179,87
351	Einzahlungen aus der Aufnahme von Finanzschulden	0,00	0,00	0,00
3511	Einzahlungen aus empfangenen Darlehen von öffentlichen Körperschaften und Rechtsträgern			
3512	Einzahlungen aus empfangenen Darlehen von Beteiligungen			
3513	Einzahlungen aus empfangenen Darlehen von Unternehmen und privaten Haushalten			
3514	Einzahlungen aus Finanzschulden (Finanzunternehmen)			
3515	Einzahlungen aus Aufnahmen von Leasingverbindlichkeiten			
353	Einzahlungen infolge eines Kapitaltausches bei derivativen Finanzinstrumenten mit Grundgeschäft	0,00	0,00	0,00
3530	Einzahlungen infolge eines Kapitaltausches bei derivativen Finanzinstrumenten mit Grundgeschäft			

Gesundheit (Gruppe 5)

MVAG	Mittelverwendungs- und aufbringungsgruppen (1. und 2. Ebene)	RA 2025	VA 2025	RA - VA
355	Einzahlungen aus dem Abgang von Finanzinstrumenten	0,00	0,00	0,00
3550	Einzahlungen aus dem Abgang von Finanzinstrumenten			
35	Summe Einzahlungen aus der Finanzierungstätigkeit	0,00	0,00	0,00
361	Auszahlungen aus der Tilgung von Finanzschulden	0,00	0,00	0,00
3611	Auszahlungen aus empfangenen Darlehen von öffentlichen Körperschaften und Rechtsträgern			
3612	Auszahlungen aus empfangenen Darlehen von Beteiligungen			
3613	Auszahlungen aus empfangenen Darlehen von Unternehmen und privaten Haushalten			
3614	Auszahlungen aus Finanzschulden			
3615	Auszahlungen aus Rückzahlungen von Leasingverbindlichkeiten			
363	Auszahlungen infolge eines Kapitaltausches bei derivativen Finanzinstrumenten mit Grundgeschäft	0,00	0,00	0,00
3630	Auszahlungen infolge eines Kapitaltausches bei derivativen Finanzinstrumenten mit Grundgeschäft			
365	Auszahlungen für den Erwerb von Finanzinstrumenten	0,00	0,00	0,00
3650	Auszahlungen für den Erwerb von Finanzinstrumenten			
36	Summe Auszahlungen aus der Finanzierungstätigkeit	0,00	0,00	0,00
SA4	Saldo (4) Geldfluss aus der Finanzierungstätigkeit (35 – 36)	0,00	0,00	0,00
SA5	Saldo (5) Geldfluss aus der voranschlagswirksamen Gebarung (Saldo 3 + Saldo 4)	-521.520,13	-528.700,00	7.179,87

Straßen- und Wasserbau, Verkehr (Gruppe 6)

MVAG	Mittelverwendungs- und aufbringungsgruppen (1. und 2. Ebene)	RA 2025	VA 2025	RA - VA
311	Einzahlungen aus operativer Verwaltungstätigkeit	10.947,22	12.800,00	-1.852,78
3111	Einzahlungen aus eigenen Abgaben			
3112	Einzahlungen aus Ertragsanteilen			
3113	Einzahlungen aus Gebühren			
3114	Einzahlungen aus Leistungen	1.976,99	3.000,00	-1.023,01
3115	Einzahlungen aus Besitz und wirtschaftlicher Tätigkeit	1.700,00	1.800,00	-100,00
3116	Einzahlungen aus Veräußerung von geringwertigen Wirtschaftsgütern (GWG) und sonstige Einzahlungen	7.270,23	8.000,00	-729,77
312	Einzahlungen aus Transfers	30.680,00	53.100,00	-22.420,00
3121	Transferzahlungen von Trägern des öffentlichen Rechts	30.000,00	50.000,00	-20.000,00
3122	Transferzahlungen von Beteiligten			
3123	Transferzahlungen von Unternehmen (inkl. Finanzunternehmen)			
3124	Transferzahlungen von Haushalten und Organisationen ohne Erwerbscharakter	680,00	3.100,00	-2.420,00
3125	Transferzahlungen vom Ausland			
3126	Investitions- und Tilgungszuschüsse zwischen Unternehmungen und Betrieben der Gebietskörperschaft und der Gebietskörperschaft			
313	Einzahlungen aus Finanzerträgen	0,00	0,00	0,00
3131	Einzahlungen aus Zinserträgen			
3132	Einzahlungen aus Zinsen aus derivativen Finanzinstrumenten mit und ohne Grundgeschäft			
3133	Einzahlungen aus Gewinnentnahmen von marktbestimmten Betrieben			
3134	Sonstige Einzahlungen aus Finanzerträgen			
3135	Einzahlungen aus Dividenden/Gewinnausschüttungen			
31	Summe Einzahlungen operative Gebarung	41.627,22	65.900,00	-24.272,78
321	Auszahlungen aus Personalaufwand	4.170,86	3.800,00	370,86
3211	Auszahlungen für Personalaufwand (Bezüge, Nebengebühren, und Mehrleistungsvergütungen)	3.581,26	3.100,00	481,26
3212	Auszahlungen für gesetzliche und freiwillige Sozialaufwendungen	589,60	700,00	-110,40
3213	Auszahlungen aus sonstigem Personalaufwand			
322	Auszahlungen aus Sachaufwand	70.122,78	87.000,00	-16.877,22
3221	Auszahlungen für Gebrauchs- und Verbrauchsgüter, Handelswaren	21.143,92	16.000,00	5.143,92
3222	Auszahlungen für Verwaltungs- und Betriebsaufwand	2.197,16	2.300,00	-102,84
3223	Auszahlungen für Leasing- und Mietaufwand	6.144,00	8.300,00	-2.156,00
3224	Auszahlungen für Instandhaltung	10.357,84	30.300,00	-19.942,16
3225	Sonstige Auszahlungen aus Sachaufwand	30.279,86	30.100,00	179,86
3226	Auszahlungen aus der Inanspruchnahme von Haftungen			
323	Auszahlungen aus Transfers	35.217,92	30.700,00	4.517,92
3231	Transferzahlungen an Träger des öffentlichen Rechts			

Straßen- und Wasserbau, Verkehr (Gruppe 6)

MVAG	Mittelverwendungs- und aufbringungsgruppen (1. und 2. Ebene)	RA 2025	VA 2025	RA - VA
3232	Transferzahlungen an Beteiligungen			
3233	Transferzahlungen an Unternehmen (inkl. Finanzunternehmen)	33.861,80	30.700,00	3.161,80
3234	Transferzahlungen an Haushalte und Organisationen ohne Erwerbscharakter	1.356,12		1.356,12
3235	Transferzahlungen an das Ausland			
3236	Investitions- und Tilgungszuschüsse zwischen Unternehmungen und Betrieben der Gebietskörperschaft und der Gebietskörperschaft			
324	Auszahlungen aus Finanzaufwand	0,00	3.100,00	-3.100,00
3241	Auszahlungen für Zinsen		3.100,00	-3.100,00
3242	Auszahlungen für Zinsen aus derivativen Finanzinstrumenten mit und ohne Grundgeschäft			
3243	Auszahlungen aus Gewinnentnahmen von marktbestimmten Betrieben			
3244	Sonstige Auszahlungen aus Finanzaufwendungen			
32	Summe Auszahlungen operative Gebarung	109.511,56	124.600,00	-15.088,44
SA1	Saldo (1) Geldfluss aus der operativen Gebarung (31 – 32)	-67.884,34	-58.700,00	-9.184,34
331	Einzahlungen aus der Investitionstätigkeit	0,00	0,00	0,00
3311	Einzahlungen aus der Veräußerung von immateriellem Vermögen			
3312	Einzahlungen aus der Veräußerung von Grundstücken und Grundstückeinrichtungen			
3313	Einzahlungen aus der Veräußerung von Gebäuden und Bauten			
3314	Einzahlungen aus der Veräußerung von technischen Anlagen, Fahrzeugen und Maschinen			
3315	Einzahlungen aus der Veräußerung von Amts-, Betriebs- und Geschäftsausstattung			
3316	Einzahlungen aus der Veräußerung von Kulturgütern			
3317	Einzahlungen aus der Veräußerung von Beteiligungen			
3318	Einzahlungen aus der Veräußerung von kofinanzierten Schutzbauten			
332	Einzahlungen aus der Rückzahlung von Darlehen sowie gewährten Vorschüssen	0,00	0,00	0,00
3321	Einzahlungen aus Darlehen an Träger des öffentlichen Rechts			
3322	Einzahlungen aus Darlehen an Beteiligungen			
3323	Einzahlungen aus Darlehen an Unternehmen und Haushalte			
3325	Einzahlungen aus Vorschüssen und Anzahlungen			
333	Einzahlungen aus Kapitaltransfers	357.355,02	866.000,00	-508.644,98
3331	Kapitaltransferzahlungen von Trägern des öffentlichen Rechts	200.783,01	416.000,00	-215.216,99
3332	Kapitaltransferzahlungen von Beteiligungen			
3333	Kapitaltransferzahlungen von Unternehmen			
3334	Kapitaltransferzahlungen von Haushalten und Organisationen ohne Erwerbscharakter			
3335	Kapitaltransferzahlungen vom Ausland	156.572,01	450.000,00	-293.427,99

Straßen- und Wasserbau, Verkehr (Gruppe 6)

MVAG	Mittelverwendungs- und aufbringungsgruppen (1. und 2. Ebene)	RA 2025	VA 2025	RA - VA
33	Summe Einzahlungen investive Gebarung	357.355,02	866.000,00	-508.644,98
341	Auszahlungen aus der Investitionstätigkeit	122.636,72	148.300,00	-25.663,28
3411	Auszahlungen für den Erwerb von immateriellem Vermögen		5.800,00	-5.800,00
3412	Auszahlungen für den Erwerb von Grundstücken und Grundstückseinrichtungen	122.636,72	141.500,00	-18.863,28
3413	Auszahlungen für den Erwerb von Gebäuden und Bauten			
3414	Auszahlungen für den Erwerb von technischen Anlagen, Fahrzeugen und Maschinen			
3415	Auszahlungen für den Erwerb von Amts-, Betriebs- und Geschäftsausstattung		1.000,00	-1.000,00
3416	Auszahlungen für den Erwerb von Kulturgütern			
3417	Auszahlungen für den Erwerb von Beteiligungen			
3418	Auszahlungen für den Erwerb von kofinanzierten Schutzbauten			
342	Auszahlungen aus der Gewährung von Darlehen sowie gewährten Vorschüssen	267.643,81	425.000,00	-157.356,19
3421	Auszahlungen von Darlehen an Träger des öffentlichen Rechts			
3422	Auszahlungen von Darlehen an Beteiligungen			
3423	Auszahlungen von Darlehen an Unternehmen und Haushalte			
3425	Auszahlungen von Vorschüssen und Anzahlungen	267.643,81	425.000,00	-157.356,19
343	Auszahlungen aus Kapitaltransfers	0,00	0,00	0,00
3431	Kapitaltransferzahlungen an Träger des öffentlichen Rechts			
3432	Kapitaltransferzahlungen an Beteiligungen			
3433	Kapitaltransferzahlungen an Unternehmen (Finanzunternehmen)			
3434	Kapitaltransferzahlungen an Haushalte und Organisationen ohne Erwerbscharakter			
3435	Kapitaltransferzahlungen an das Ausland			
34	Summe Auszahlungen investive Gebarung	390.280,53	573.300,00	-183.019,47
SA2	Saldo (2) Geldfluss aus der investiven Gebarung (33 – 34)	-32.925,51	292.700,00	-325.625,51
SA3	Saldo (3) Nettofinanzierungssaldo (Saldo 1 + Saldo 2)	-100.809,85	234.000,00	-334.809,85
351	Einzahlungen aus der Aufnahme von Finanzschulden	0,00	92.000,00	-92.000,00
3511	Einzahlungen aus empfangenen Darlehen von öffentlichen Körperschaften und Rechtsträgern			
3512	Einzahlungen aus empfangenen Darlehen von Beteiligungen			
3513	Einzahlungen aus empfangenen Darlehen von Unternehmen und privaten Haushalten			
3514	Einzahlungen aus Finanzschulden (Finanzunternehmen)		92.000,00	-92.000,00
3515	Einzahlungen aus Aufnahmen von Leasingverbindlichkeiten			
353	Einzahlungen infolge eines Kapitaltausches bei derivativen Finanzinstrumenten mit Grundgeschäft	0,00	0,00	0,00
3530	Einzahlungen infolge eines Kapitaltausches bei derivativen Finanzinstrumenten mit Grundgeschäft			

Straßen- und Wasserbau, Verkehr (Gruppe 6)

MVAG	Mittelverwendungs- und aufbringungsgruppen (1. und 2. Ebene)	RA 2025	VA 2025	RA - VA
355	Einzahlungen aus dem Abgang von Finanzinstrumenten	0,00	0,00	0,00
3550	Einzahlungen aus dem Abgang von Finanzinstrumenten			
35	Summe Einzahlungen aus der Finanzierungstätigkeit	0,00	92.000,00	-92.000,00
361	Auszahlungen aus der Tilgung von Finanzschulden	0,00	0,00	0,00
3611	Auszahlungen aus empfangenen Darlehen von öffentlichen Körperschaften und Rechtsträgern			
3612	Auszahlungen aus empfangenen Darlehen von Beteiligungen			
3613	Auszahlungen aus empfangenen Darlehen von Unternehmen und privaten Haushalten			
3614	Auszahlungen aus Finanzschulden			
3615	Auszahlungen aus Rückzahlungen von Leasingverbindlichkeiten			
363	Auszahlungen infolge eines Kapitaltausches bei derivativen Finanzinstrumenten mit Grundgeschäft	0,00	0,00	0,00
3630	Auszahlungen infolge eines Kapitaltausches bei derivativen Finanzinstrumenten mit Grundgeschäft			
365	Auszahlungen für den Erwerb von Finanzinstrumenten	0,00	0,00	0,00
3650	Auszahlungen für den Erwerb von Finanzinstrumenten			
36	Summe Auszahlungen aus der Finanzierungstätigkeit	0,00	0,00	0,00
SA4	Saldo (4) Geldfluss aus der Finanzierungstätigkeit (35 – 36)	0,00	92.000,00	-92.000,00
SA5	Saldo (5) Geldfluss aus der voranschlagswirksamen Gebarung (Saldo 3 + Saldo 4)	-100.809,85	326.000,00	-426.809,85

Wirtschaftsförderung (Gruppe 7)

MVAG	Mittelverwendungs- und aufbringungsgruppen (1. und 2. Ebene)	RA 2025	VA 2025	RA - VA
311	Einzahlungen aus operativer Verwaltungstätigkeit	0,00	0,00	0,00
3111	Einzahlungen aus eigenen Abgaben			
3112	Einzahlungen aus Ertragsanteilen			
3113	Einzahlungen aus Gebühren			
3114	Einzahlungen aus Leistungen			
3115	Einzahlungen aus Besitz und wirtschaftlicher Tätigkeit			
3116	Einzahlungen aus Veräußerung von geringwertigen Wirtschaftsgütern (GWG) und sonstige Einzahlungen			
312	Einzahlungen aus Transfers	4.500,00	0,00	4.500,00
3121	Transferzahlungen von Trägern des öffentlichen Rechts	4.500,00		4.500,00
3122	Transferzahlungen von Beteiligten			
3123	Transferzahlungen von Unternehmen (inkl. Finanzunternehmen)			
3124	Transferzahlungen von Haushalten und Organisationen ohne Erwerbscharakter			
3125	Transferzahlungen vom Ausland			
3126	Investitions- und Tilgungszuschüsse zwischen Unternehmungen und Betrieben der Gebietskörperschaft und der Gebietskörperschaft			
313	Einzahlungen aus Finanzerträgen	0,00	0,00	0,00
3131	Einzahlungen aus Zinserträgen			
3132	Einzahlungen aus Zinsen aus derivativen Finanzinstrumenten mit und ohne Grundgeschäft			
3133	Einzahlungen aus Gewinnentnahmen von marktbestimmten Betrieben			
3134	Sonstige Einzahlungen aus Finanzerträgen			
3135	Einzahlungen aus Dividenden/Gewinnausschüttungen			
31	Summe Einzahlungen operative Gebarung	4.500,00	0,00	4.500,00
321	Auszahlungen aus Personalaufwand	0,00	0,00	0,00
3211	Auszahlungen für Personalaufwand (Bezüge, Nebengebühren, und Mehrleistungsvergütungen)			
3212	Auszahlungen für gesetzliche und freiwillige Sozialaufwendungen			
3213	Auszahlungen aus sonstigem Personalaufwand			
322	Auszahlungen aus Sachaufwand	7.363,25	13.600,00	-6.236,75
3221	Auszahlungen für Verbrauchs- und Verbrauchsgüter, Handelswaren		400,00	-400,00
3222	Auszahlungen für Verwaltungs- und Betriebsaufwand			
3223	Auszahlungen für Leasing- und Mietaufwand			
3224	Auszahlungen für Instandhaltung	5.040,00	5.100,00	-60,00
3225	Sonstige Auszahlungen aus Sachaufwand	2.323,25	8.100,00	-5.776,75
3226	Auszahlungen aus der Inanspruchnahme von Haftungen			
323	Auszahlungen aus Transfers	11.318,53	11.500,00	-181,47
3231	Transferzahlungen an Träger des öffentlichen Rechts	9.595,42	9.000,00	595,42

Wirtschaftsförderung (Gruppe 7)

MVAG	Mittelverwendungs- und aufbringungsgruppen (1. und 2. Ebene)	RA 2025	VA 2025	RA - VA
3232	Transferzahlungen an Beteiligungen			
3233	Transferzahlungen an Unternehmen (inkl. Finanzunternehmen)			
3234	Transferzahlungen an Haushalte und Organisationen ohne Erwerbscharakter	1.723,11	2.500,00	-776,89
3235	Transferzahlungen an das Ausland			
3236	Investitions- und Tilgungszuschüsse zwischen Unternehmungen und Betrieben der Gebietskörperschaft und der Gebietskörperschaft			
324	Auszahlungen aus Finanzaufwand	0,00	0,00	0,00
3241	Auszahlungen für Zinsen			
3242	Auszahlungen für Zinsen aus derivativen Finanzinstrumenten mit und ohne Grundgeschäft			
3243	Auszahlungen aus Gewinnentnahmen von marktbestimmten Betrieben			
3244	Sonstige Auszahlungen aus Finanzaufwendungen			
32	Summe Auszahlungen operative Gebarung	18.681,78	25.100,00	-6.418,22
SA1	Saldo (1) Geldfluss aus der operativen Gebarung (31 – 32)	-14.181,78	-25.100,00	10.918,22
331	Einzahlungen aus der Investitionstätigkeit	0,00	0,00	0,00
3311	Einzahlungen aus der Veräußerung von immateriellem Vermögen			
3312	Einzahlungen aus der Veräußerung von Grundstücken und Grundstückeinrichtungen			
3313	Einzahlungen aus der Veräußerung von Gebäuden und Bauten			
3314	Einzahlungen aus der Veräußerung von technischen Anlagen, Fahrzeugen und Maschinen			
3315	Einzahlungen aus der Veräußerung von Amts-, Betriebs- und Geschäftsausstattung			
3316	Einzahlungen aus der Veräußerung von Kulturgütern			
3317	Einzahlungen aus der Veräußerung von Beteiligungen			
3318	Einzahlungen aus der Veräußerung von kofinanzierten Schutzbauten			
332	Einzahlungen aus der Rückzahlung von Darlehen sowie gewährten Vorschüssen	0,00	0,00	0,00
3321	Einzahlungen aus Darlehen an Träger des öffentlichen Rechts			
3322	Einzahlungen aus Darlehen an Beteiligungen			
3323	Einzahlungen aus Darlehen an Unternehmen und Haushalte			
3325	Einzahlungen aus Vorschüssen und Anzahlungen			
333	Einzahlungen aus Kapitaltransfers	4.500,00	5.000,00	-500,00
3331	Kapitaltransferzahlungen von Trägern des öffentlichen Rechts	4.500,00	5.000,00	-500,00
3332	Kapitaltransferzahlungen von Beteiligungen			
3333	Kapitaltransferzahlungen von Unternehmen			
3334	Kapitaltransferzahlungen von Haushalten und Organisationen ohne Erwerbscharakter			
3335	Kapitaltransferzahlungen vom Ausland			

Wirtschaftsförderung (Gruppe 7)

MVAG	Mittelverwendungs- und aufbringungsgruppen (1. und 2. Ebene)	RA 2025	VA 2025	RA - VA
33	Summe Einzahlungen investive Gebarung	4.500,00	5.000,00	-500,00
341	Auszahlungen aus der Investitionstätigkeit	849,00	10.000,00	-9.151,00
3411	Auszahlungen für den Erwerb von immateriellem Vermögen			
3412	Auszahlungen für den Erwerb von Grundstücken und Grundstückseinrichtungen	849,00	10.000,00	-9.151,00
3413	Auszahlungen für den Erwerb von Gebäuden und Bauten			
3414	Auszahlungen für den Erwerb von technischen Anlagen, Fahrzeugen und Maschinen			
3415	Auszahlungen für den Erwerb von Amts-, Betriebs- und Geschäftsausstattung			
3416	Auszahlungen für den Erwerb von Kulturgütern			
3417	Auszahlungen für den Erwerb von Beteiligungen			
3418	Auszahlungen für den Erwerb von kofinanzierten Schutzbauten			
342	Auszahlungen aus der Gewährung von Darlehen sowie gewährten Vorschüssen	0,00	0,00	0,00
3421	Auszahlungen von Darlehen an Träger des öffentlichen Rechts			
3422	Auszahlungen von Darlehen an Beteiligungen			
3423	Auszahlungen von Darlehen an Unternehmen und Haushalte			
3425	Auszahlungen von Vorschüssen und Anzahlungen			
343	Auszahlungen aus Kapitaltransfers	0,00	0,00	0,00
3431	Kapitaltransferzahlungen an Träger des öffentlichen Rechts			
3432	Kapitaltransferzahlungen an Beteiligungen			
3433	Kapitaltransferzahlungen an Unternehmen (Finanzunternehmen)			
3434	Kapitaltransferzahlungen an Haushalte und Organisationen ohne Erwerbscharakter			
3435	Kapitaltransferzahlungen an das Ausland			
34	Summe Auszahlungen investive Gebarung	849,00	10.000,00	-9.151,00
SA2	Saldo (2) Geldfluss aus der investiven Gebarung (33 – 34)	3.651,00	-5.000,00	8.651,00
SA3	Saldo (3) Nettofinanzierungssaldo (Saldo 1 + Saldo 2)	-10.530,78	-30.100,00	19.569,22
351	Einzahlungen aus der Aufnahme von Finanzschulden	0,00	0,00	0,00
3511	Einzahlungen aus empfangenen Darlehen von öffentlichen Körperschaften und Rechtsträgern			
3512	Einzahlungen aus empfangenen Darlehen von Beteiligungen			
3513	Einzahlungen aus empfangenen Darlehen von Unternehmen und privaten Haushalten			
3514	Einzahlungen aus Finanzschulden (Finanzunternehmen)			
3515	Einzahlungen aus Aufnahmen von Leasingverbindlichkeiten			
353	Einzahlungen infolge eines Kapitaltausches bei derivativen Finanzinstrumenten mit Grundgeschäft	0,00	0,00	0,00
3530	Einzahlungen infolge eines Kapitaltausches bei derivativen Finanzinstrumenten mit Grundgeschäft			

Wirtschaftsförderung (Gruppe 7)

MVAG	Mittelverwendungs- und aufbringungsgruppen (1. und 2. Ebene)	RA 2025	VA 2025	RA - VA
355	Einzahlungen aus dem Abgang von Finanzinstrumenten	0,00	0,00	0,00
3550	Einzahlungen aus dem Abgang von Finanzinstrumenten			
35	Summe Einzahlungen aus der Finanzierungstätigkeit	0,00	0,00	0,00
361	Auszahlungen aus der Tilgung von Finanzschulden	0,00	0,00	0,00
3611	Auszahlungen aus empfangenen Darlehen von öffentlichen Körperschaften und Rechtsträgern			
3612	Auszahlungen aus empfangenen Darlehen von Beteiligungen			
3613	Auszahlungen aus empfangenen Darlehen von Unternehmen und privaten Haushalten			
3614	Auszahlungen aus Finanzschulden			
3615	Auszahlungen aus Rückzahlungen von Leasingverbindlichkeiten			
363	Auszahlungen infolge eines Kapitaltausches bei derivativen Finanzinstrumenten mit Grundgeschäft	0,00	0,00	0,00
3630	Auszahlungen infolge eines Kapitaltausches bei derivativen Finanzinstrumenten mit Grundgeschäft			
365	Auszahlungen für den Erwerb von Finanzinstrumenten	0,00	0,00	0,00
3650	Auszahlungen für den Erwerb von Finanzinstrumenten			
36	Summe Auszahlungen aus der Finanzierungstätigkeit	0,00	0,00	0,00
SA4	Saldo (4) Geldfluss aus der Finanzierungstätigkeit (35 – 36)	0,00	0,00	0,00
SA5	Saldo (5) Geldfluss aus der voranschlagswirksamen Gebarung (Saldo 3 + Saldo 4)	-10.530,78	-30.100,00	19.569,22

Dienstleistungen (Gruppe 8)

MVAG	Mittelverwendungs- und aufbringungsgruppen (1. und 2. Ebene)	RA 2025	VA 2025	RA - VA
311	Einzahlungen aus operativer Verwaltungstätigkeit	909.091,93	901.100,00	7.991,93
3111	Einzahlungen aus eigenen Abgaben			
3112	Einzahlungen aus Ertragsanteilen			
3113	Einzahlungen aus Gebühren	588.833,67	578.400,00	10.433,67
3114	Einzahlungen aus Leistungen	114.310,05	135.800,00	-21.489,95
3115	Einzahlungen aus Besitz und wirtschaftlicher Tätigkeit	179.617,17	156.000,00	23.617,17
3116	Einzahlungen aus Veräußerung von geringwertigen Wirtschaftsgütern (GWG) und sonstige Einzahlungen	26.331,04	30.900,00	-4.568,96
312	Einzahlungen aus Transfers	20.050,00	49.200,00	-29.150,00
3121	Transferzahlungen von Trägern des öffentlichen Rechts	20.000,00	49.100,00	-29.100,00
3122	Transferzahlungen von Beteiligten			
3123	Transferzahlungen von Unternehmen (inkl. Finanzunternehmen)			
3124	Transferzahlungen von Haushalten und Organisationen ohne Erwerbscharakter	50,00	100,00	-50,00
3125	Transferzahlungen vom Ausland			
3126	Investitions- und Tilgungszuschüsse zwischen Unternehmungen und Betrieben der Gebietskörperschaft und der Gebietskörperschaft			
313	Einzahlungen aus Finanzerträgen	0,00	0,00	0,00
3131	Einzahlungen aus Zinserträgen			
3132	Einzahlungen aus Zinsen aus derivativen Finanzinstrumenten mit und ohne Grundgeschäft			
3133	Einzahlungen aus Gewinnentnahmen von marktbestimmten Betrieben			
3134	Sonstige Einzahlungen aus Finanzerträgen			
3135	Einzahlungen aus Dividenden/Gewinnausschüttungen			
31	Summe Einzahlungen operative Gebarung	929.141,93	950.300,00	-21.158,07
321	Auszahlungen aus Personalaufwand	281.182,65	308.100,00	-26.917,35
3211	Auszahlungen für Personalaufwand (Bezüge, Nebengebühren, und Mehrleistungsvergütungen)	223.744,09	248.100,00	-24.355,91
3212	Auszahlungen für gesetzliche und freiwillige Sozialaufwendungen	57.438,56	60.000,00	-2.561,44
3213	Auszahlungen aus sonstigem Personalaufwand			
322	Auszahlungen aus Sachaufwand	466.541,52	455.400,00	11.141,52
3221	Auszahlungen für Gebrauchs- und Verbrauchsgüter, Handelswaren	29.425,68	36.700,00	-7.274,32
3222	Auszahlungen für Verwaltungs- und Betriebsaufwand	43.785,58	52.900,00	-9.114,42
3223	Auszahlungen für Leasing- und Mietaufwand	94.852,67	86.800,00	8.052,67
3224	Auszahlungen für Instandhaltung	117.140,73	81.500,00	35.640,73
3225	Sonstige Auszahlungen aus Sachaufwand	181.336,86	197.500,00	-16.163,14
3226	Auszahlungen aus der Inanspruchnahme von Haftungen			
323	Auszahlungen aus Transfers	186.653,06	204.500,00	-17.846,94
3231	Transferzahlungen an Träger des öffentlichen Rechts			

Dienstleistungen (Gruppe 8)

MVAG	Mittelverwendungs- und aufbringungsgruppen (1. und 2. Ebene)	RA 2025	VA 2025	RA - VA
3232	Transferzahlungen an Beteiligungen			
3233	Transferzahlungen an Unternehmen (inkl. Finanzunternehmen)	186.653,06	204.500,00	-17.846,94
3234	Transferzahlungen an Haushalte und Organisationen ohne Erwerbscharakter			
3235	Transferzahlungen an das Ausland			
3236	Investitions- und Tilgungszuschüsse zwischen Unternehmungen und Betrieben der Gebietskörperschaft und der Gebietskörperschaft			
324	Auszahlungen aus Finanzaufwand	27.118,08	29.000,00	-1.881,92
3241	Auszahlungen für Zinsen	27.118,08	29.000,00	-1.881,92
3242	Auszahlungen für Zinsen aus derivativen Finanzinstrumenten mit und ohne Grundgeschäft			
3243	Auszahlungen aus Gewinnentnahmen von marktbestimmten Betrieben			
3244	Sonstige Auszahlungen aus Finanzaufwendungen			
32	Summe Auszahlungen operative Gebarung	961.495,31	997.000,00	-35.504,69
SA1	Saldo (1) Geldfluss aus der operativen Gebarung (31 – 32)	-32.353,38	-46.700,00	14.346,62
331	Einzahlungen aus der Investitionstätigkeit	163,35	0,00	163,35
3311	Einzahlungen aus der Veräußerung von immateriellem Vermögen			
3312	Einzahlungen aus der Veräußerung von Grundstücken und Grundstückeinrichtungen	163,35		163,35
3313	Einzahlungen aus der Veräußerung von Gebäuden und Bauten			
3314	Einzahlungen aus der Veräußerung von technischen Anlagen, Fahrzeugen und Maschinen			
3315	Einzahlungen aus der Veräußerung von Amts-, Betriebs- und Geschäftsausstattung			
3316	Einzahlungen aus der Veräußerung von Kulturgütern			
3317	Einzahlungen aus der Veräußerung von Beteiligungen			
3318	Einzahlungen aus der Veräußerung von kofinanzierten Schutzbauten			
332	Einzahlungen aus der Rückzahlung von Darlehen sowie gewährten Vorschüssen	0,00	0,00	0,00
3321	Einzahlungen aus Darlehen an Träger des öffentlichen Rechts			
3322	Einzahlungen aus Darlehen an Beteiligungen			
3323	Einzahlungen aus Darlehen an Unternehmen und Haushalte			
3325	Einzahlungen aus Vorschüssen und Anzahlungen			
333	Einzahlungen aus Kapitaltransfers	37.076,53	50.000,00	-12.923,47
3331	Kapitaltransferzahlungen von Trägern des öffentlichen Rechts	28.920,75		28.920,75
3332	Kapitaltransferzahlungen von Beteiligungen			
3333	Kapitaltransferzahlungen von Unternehmen			
3334	Kapitaltransferzahlungen von Haushalten und Organisationen ohne Erwerbscharakter	8.155,78	50.000,00	-41.844,22
3335	Kapitaltransferzahlungen vom Ausland			

Dienstleistungen (Gruppe 8)

MVAG	Mittelverwendungs- und aufbringungsgruppen (1. und 2. Ebene)	RA 2025	VA 2025	RA - VA
33	Summe Einzahlungen investive Gebarung	37.239,88	50.000,00	-12.760,12
341	Auszahlungen aus der Investitionstätigkeit	511.237,65	521.500,00	-10.262,35
3411	Auszahlungen für den Erwerb von immateriellem Vermögen	366,00	400,00	-34,00
3412	Auszahlungen für den Erwerb von Grundstücken und Grundstückseinrichtungen	414.639,70	391.000,00	23.639,70
3413	Auszahlungen für den Erwerb von Gebäuden und Bauten	19.237,04	57.800,00	-38.562,96
3414	Auszahlungen für den Erwerb von technischen Anlagen, Fahrzeugen und Maschinen	11.900,00	1.400,00	10.500,00
3415	Auszahlungen für den Erwerb von Amts-, Betriebs- und Geschäftsausstattung	65.094,91	70.900,00	-5.805,09
3416	Auszahlungen für den Erwerb von Kulturgütern			
3417	Auszahlungen für den Erwerb von Beteiligungen			
3418	Auszahlungen für den Erwerb von kofinanzierten Schutzbauten			
342	Auszahlungen aus der Gewährung von Darlehen sowie gewährten Vorschüssen	0,00	0,00	0,00
3421	Auszahlungen von Darlehen an Träger des öffentlichen Rechts			
3422	Auszahlungen von Darlehen an Beteiligungen			
3423	Auszahlungen von Darlehen an Unternehmen und Haushalte			
3425	Auszahlungen von Vorschüssen und Anzahlungen			
343	Auszahlungen aus Kapitaltransfers	0,00	0,00	0,00
3431	Kapitaltransferzahlungen an Träger des öffentlichen Rechts			
3432	Kapitaltransferzahlungen an Beteiligungen			
3433	Kapitaltransferzahlungen an Unternehmen (Finanzunternehmen)			
3434	Kapitaltransferzahlungen an Haushalte und Organisationen ohne Erwerbscharakter			
3435	Kapitaltransferzahlungen an das Ausland			
34	Summe Auszahlungen investive Gebarung	511.237,65	521.500,00	-10.262,35
SA2	Saldo (2) Geldfluss aus der investiven Gebarung (33 – 34)	-473.997,77	-471.500,00	-2.497,77
SA3	Saldo (3) Nettofinanzierungssaldo (Saldo 1 + Saldo 2)	-506.351,15	-518.200,00	11.848,85
351	Einzahlungen aus der Aufnahme von Finanzschulden	0,00	0,00	0,00
3511	Einzahlungen aus empfangenen Darlehen von öffentlichen Körperschaften und Rechtsträgern			
3512	Einzahlungen aus empfangenen Darlehen von Beteiligungen			
3513	Einzahlungen aus empfangenen Darlehen von Unternehmen und privaten Haushalten			
3514	Einzahlungen aus Finanzschulden (Finanzunternehmen)			
3515	Einzahlungen aus Aufnahmen von Leasingverbindlichkeiten			
353	Einzahlungen infolge eines Kapitaltausches bei derivativen Finanzinstrumenten mit Grundgeschäft	0,00	0,00	0,00
3530	Einzahlungen infolge eines Kapitaltausches bei derivativen Finanzinstrumenten mit Grundgeschäft			

Dienstleistungen (Gruppe 8)

MVAG	Mittelverwendungs- und aufbringungsgruppen (1. und 2. Ebene)	RA 2025	VA 2025	RA - VA
355	Einzahlungen aus dem Abgang von Finanzinstrumenten	0,00	0,00	0,00
3550	Einzahlungen aus dem Abgang von Finanzinstrumenten			
35	Summe Einzahlungen aus der Finanzierungstätigkeit	0,00	0,00	0,00
361	Auszahlungen aus der Tilgung von Finanzschulden	95.793,71	95.800,00	-6,29
3611	Auszahlungen aus empfangenen Darlehen von öffentlichen Körperschaften und Rechtsträgern			
3612	Auszahlungen aus empfangenen Darlehen von Beteiligungen			
3613	Auszahlungen aus empfangenen Darlehen von Unternehmen und privaten Haushalten			
3614	Auszahlungen aus Finanzschulden	95.793,71	95.800,00	-6,29
3615	Auszahlungen aus Rückzahlungen von Leasingverbindlichkeiten			
363	Auszahlungen infolge eines Kapitaltausches bei derivativen Finanzinstrumenten mit Grundgeschäft	0,00	0,00	0,00
3630	Auszahlungen infolge eines Kapitaltausches bei derivativen Finanzinstrumenten mit Grundgeschäft			
365	Auszahlungen für den Erwerb von Finanzinstrumenten	0,00	0,00	0,00
3650	Auszahlungen für den Erwerb von Finanzinstrumenten			
36	Summe Auszahlungen aus der Finanzierungstätigkeit	95.793,71	95.800,00	-6,29
SA4	Saldo (4) Geldfluss aus der Finanzierungstätigkeit (35 – 36)	-95.793,71	-95.800,00	6,29
SA5	Saldo (5) Geldfluss aus der voranschlagswirksamen Gebarung (Saldo 3 + Saldo 4)	-602.144,86	-614.000,00	11.855,14

Finanzwirtschaft (Gruppe 9)

MVAG	Mittelverwendungs- und aufbringungsgruppen (1. und 2. Ebene)	RA 2025	VA 2025	RA - VA
311	Einzahlungen aus operativer Verwaltungstätigkeit	2.311.921,95	2.093.400,00	218.521,95
3111	Einzahlungen aus eigenen Abgaben	535.199,27	360.800,00	174.399,27
3112	Einzahlungen aus Ertragsanteilen	1.729.694,29	1.712.000,00	17.694,29
3113	Einzahlungen aus Gebühren			
3114	Einzahlungen aus Leistungen	749,93	600,00	149,93
3115	Einzahlungen aus Besitz und wirtschaftlicher Tätigkeit			
3116	Einzahlungen aus Veräußerung von geringwertigen Wirtschaftsgütern (GWG) und sonstige Einzahlungen	46.278,46	20.000,00	26.278,46
312	Einzahlungen aus Transfers	338.837,17	308.000,00	30.837,17
3121	Transferzahlungen von Trägern des öffentlichen Rechts	336.887,17	306.900,00	29.987,17
3122	Transferzahlungen von Beteiligten			
3123	Transferzahlungen von Unternehmen (inkl. Finanzunternehmen)			
3124	Transferzahlungen von Haushalten und Organisationen ohne Erwerbscharakter	1.950,00	1.100,00	850,00
3125	Transferzahlungen vom Ausland			
3126	Investitions- und Tilgungszuschüsse zwischen Unternehmungen und Betrieben der Gebietskörperschaft und der Gebietskörperschaft			
313	Einzahlungen aus Finanzerträgen	131,22	100,00	31,22
3131	Einzahlungen aus Zinserträgen	131,22	100,00	31,22
3132	Einzahlungen aus Zinsen aus derivativen Finanzinstrumenten mit und ohne Grundgeschäft			
3133	Einzahlungen aus Gewinnentnahmen von marktbestimmten Betrieben			
3134	Sonstige Einzahlungen aus Finanzerträgen			
3135	Einzahlungen aus Dividenden/Gewinnausschüttungen			
31	Summe Einzahlungen operative Gebarung	2.650.890,34	2.401.500,00	249.390,34
321	Auszahlungen aus Personalaufwand	0,00	0,00	0,00
3211	Auszahlungen für Personalaufwand (Bezüge, Nebengebühren, und Mehrleistungsvergütungen)			
3212	Auszahlungen für gesetzliche und freiwillige Sozialaufwendungen			
3213	Auszahlungen aus sonstigem Personalaufwand			
322	Auszahlungen aus Sachaufwand	-25,75	800,00	-825,75
3221	Auszahlungen für Verbrauchs- und Verbrauchsgüter, Handelswaren			
3222	Auszahlungen für Verwaltungs- und Betriebsaufwand			
3223	Auszahlungen für Leasing- und Mietaufwand			
3224	Auszahlungen für Instandhaltung			
3225	Sonstige Auszahlungen aus Sachaufwand	-25,75	800,00	-825,75
3226	Auszahlungen aus der Inanspruchnahme von Haftungen			
323	Auszahlungen aus Transfers	0,00	0,00	0,00
3231	Transferzahlungen an Träger des öffentlichen Rechts			

Finanzwirtschaft (Gruppe 9)

MVAG	Mittelverwendungs- und aufbringungsgruppen (1. und 2. Ebene)	RA 2025	VA 2025	RA - VA
3232	Transferzahlungen an Beteiligungen			
3233	Transferzahlungen an Unternehmen (inkl. Finanzunternehmen)			
3234	Transferzahlungen an Haushalte und Organisationen ohne Erwerbscharakter			
3235	Transferzahlungen an das Ausland			
3236	Investitions- und Tilgungszuschüsse zwischen Unternehmungen und Betrieben der Gebietskörperschaft und der Gebietskörperschaft			
324	Auszahlungen aus Finanzaufwand	16.801,02	13.300,00	3.501,02
3241	Auszahlungen für Zinsen	12.908,12	10.000,00	2.908,12
3242	Auszahlungen für Zinsen aus derivativen Finanzinstrumenten mit und ohne Grundgeschäft			
3243	Auszahlungen aus Gewinnentnahmen von marktbestimmten Betrieben			
3244	Sonstige Auszahlungen aus Finanzaufwendungen	3.892,90	3.300,00	592,90
32	Summe Auszahlungen operative Gebarung	16.775,27	14.100,00	2.675,27
SA1	Saldo (1) Geldfluss aus der operativen Gebarung (31 – 32)	2.634.115,07	2.387.400,00	246.715,07
331	Einzahlungen aus der Investitionstätigkeit	0,00	0,00	0,00
3311	Einzahlungen aus der Veräußerung von immateriellem Vermögen			
3312	Einzahlungen aus der Veräußerung von Grundstücken und Grundstückeinrichtungen			
3313	Einzahlungen aus der Veräußerung von Gebäuden und Bauten			
3314	Einzahlungen aus der Veräußerung von technischen Anlagen, Fahrzeugen und Maschinen			
3315	Einzahlungen aus der Veräußerung von Amts-, Betriebs- und Geschäftsausstattung			
3316	Einzahlungen aus der Veräußerung von Kulturgütern			
3317	Einzahlungen aus der Veräußerung von Beteiligungen			
3318	Einzahlungen aus der Veräußerung von kofinanzierten Schutzbauten			
332	Einzahlungen aus der Rückzahlung von Darlehen sowie gewährten Vorschüssen	0,00	0,00	0,00
3321	Einzahlungen aus Darlehen an Träger des öffentlichen Rechts			
3322	Einzahlungen aus Darlehen an Beteiligungen			
3323	Einzahlungen aus Darlehen an Unternehmen und Haushalte			
3325	Einzahlungen aus Vorschüssen und Anzahlungen			
333	Einzahlungen aus Kapitaltransfers	0,00	0,00	0,00
3331	Kapitaltransferzahlungen von Trägern des öffentlichen Rechts			
3332	Kapitaltransferzahlungen von Beteiligungen			
3333	Kapitaltransferzahlungen von Unternehmen			
3334	Kapitaltransferzahlungen von Haushalten und Organisationen ohne Erwerbscharakter			
3335	Kapitaltransferzahlungen vom Ausland			

Finanzwirtschaft (Gruppe 9)

MVAG	Mittelverwendungs- und aufbringungsgruppen (1. und 2. Ebene)	RA 2025	VA 2025	RA - VA
33	Summe Einzahlungen investive Gebarung	0,00	0,00	0,00
341	Auszahlungen aus der Investitionstätigkeit	0,00	0,00	0,00
3411	Auszahlungen für den Erwerb von immateriellem Vermögen			
3412	Auszahlungen für den Erwerb von Grundstücken und Grundstückseinrichtungen			
3413	Auszahlungen für den Erwerb von Gebäuden und Bauten			
3414	Auszahlungen für den Erwerb von technischen Anlagen, Fahrzeugen und Maschinen			
3415	Auszahlungen für den Erwerb von Amts-, Betriebs- und Geschäftsausstattung			
3416	Auszahlungen für den Erwerb von Kulturgütern			
3417	Auszahlungen für den Erwerb von Beteiligungen			
3418	Auszahlungen für den Erwerb von kofinanzierten Schutzbauten			
342	Auszahlungen aus der Gewährung von Darlehen sowie gewährten Vorschüssen	0,00	0,00	0,00
3421	Auszahlungen von Darlehen an Träger des öffentlichen Rechts			
3422	Auszahlungen von Darlehen an Beteiligungen			
3423	Auszahlungen von Darlehen an Unternehmen und Haushalte			
3425	Auszahlungen von Vorschüssen und Anzahlungen			
343	Auszahlungen aus Kapitaltransfers	0,00	0,00	0,00
3431	Kapitaltransferzahlungen an Träger des öffentlichen Rechts			
3432	Kapitaltransferzahlungen an Beteiligungen			
3433	Kapitaltransferzahlungen an Unternehmen (Finanzunternehmen)			
3434	Kapitaltransferzahlungen an Haushalte und Organisationen ohne Erwerbscharakter			
3435	Kapitaltransferzahlungen an das Ausland			
34	Summe Auszahlungen investive Gebarung	0,00	0,00	0,00
SA2	Saldo (2) Geldfluss aus der investiven Gebarung (33 – 34)	0,00	0,00	0,00
SA3	Saldo (3) Nettofinanzierungssaldo (Saldo 1 + Saldo 2)	2.634.115,07	2.387.400,00	246.715,07
351	Einzahlungen aus der Aufnahme von Finanzschulden	0,00	0,00	0,00
3511	Einzahlungen aus empfangenen Darlehen von öffentlichen Körperschaften und Rechtsträgern			
3512	Einzahlungen aus empfangenen Darlehen von Beteiligungen			
3513	Einzahlungen aus empfangenen Darlehen von Unternehmen und privaten Haushalten			
3514	Einzahlungen aus Finanzschulden (Finanzunternehmen)			
3515	Einzahlungen aus Aufnahmen von Leasingverbindlichkeiten			
353	Einzahlungen infolge eines Kapitaltausches bei derivativen Finanzinstrumenten mit Grundgeschäft	0,00	0,00	0,00
3530	Einzahlungen infolge eines Kapitaltausches bei derivativen Finanzinstrumenten mit Grundgeschäft			

Finanzwirtschaft (Gruppe 9)

MVAG	Mittelverwendungs- und aufbringungsgruppen (1. und 2. Ebene)	RA 2025	VA 2025	RA - VA
355	Einzahlungen aus dem Abgang von Finanzinstrumenten	0,00	0,00	0,00
3550	Einzahlungen aus dem Abgang von Finanzinstrumenten			
35	Summe Einzahlungen aus der Finanzierungstätigkeit	0,00	0,00	0,00
361	Auszahlungen aus der Tilgung von Finanzschulden	0,00	0,00	0,00
3611	Auszahlungen aus empfangenen Darlehen von öffentlichen Körperschaften und Rechtsträgern			
3612	Auszahlungen aus empfangenen Darlehen von Beteiligungen			
3613	Auszahlungen aus empfangenen Darlehen von Unternehmen und privaten Haushalten			
3614	Auszahlungen aus Finanzschulden			
3615	Auszahlungen aus Rückzahlungen von Leasingverbindlichkeiten			
363	Auszahlungen infolge eines Kapitaltausches bei derivativen Finanzinstrumenten mit Grundgeschäft	0,00	0,00	0,00
3630	Auszahlungen infolge eines Kapitaltausches bei derivativen Finanzinstrumenten mit Grundgeschäft			
365	Auszahlungen für den Erwerb von Finanzinstrumenten	0,00	0,00	0,00
3650	Auszahlungen für den Erwerb von Finanzinstrumenten			
36	Summe Auszahlungen aus der Finanzierungstätigkeit	0,00	0,00	0,00
SA4	Saldo (4) Geldfluss aus der Finanzierungstätigkeit (35 – 36)	0,00	0,00	0,00
SA5	Saldo (5) Geldfluss aus der voranschlagswirksamen Gebarung (Saldo 3 + Saldo 4)	2.634.115,07	2.387.400,00	246.715,07

Vermögenshaushalt (Anlage 1c)

AKTIVA		Code	Endbestand 31.12.2024	Endbestand 31.12.2025	Veränderung
A	Langfristiges Vermögen	10	19.580.969,89	19.754.141,98	173.172,09
A.I	Immaterielle Vermögenswerte	101	1.101,84	1.722,28	620,44
A.I.1	Immaterielle Vermögenswerte	1010	1.101,84	1.722,28	620,44
A.II	Sachanlagen	102	19.557.246,91	19.752.419,70	195.172,79
A.II.1	Grundstücke, Grundstückseinrichtungen und Infrastruktur	1021	9.232.314,59	8.918.980,55	-313.334,04
A.II.2	Gebäude und Bauten	1022	4.202.108,24	4.252.397,18	50.288,94
A.II.3	Wasser- und Abwasserbauten und -anlagen	1023	1.868.098,09	2.140.552,91	272.454,82
A.II.4	Sonderanlagen	1024	24.887,32	22.847,59	-2.039,73
A.II.5	Technische Anlagen, Fahrzeuge und Maschinen	1025	235.918,71	196.088,00	-39.830,71
A.II.6	Amts-, Betriebs- und Geschäftsausstattung	1026	2.762.156,79	2.740.350,74	-21.806,05
A.II.7	Kulturgüter	1027	1.420,00	1.420,00	0,00
A.II.8	Geleistete Anzahlungen für Anlagen und Anlagen in Bau	1028	1.230.343,17	44.585,27	-1.185.757,90
A.II.9	Kofinanzierte Schutzbauten	1029	0,00	1.435.197,46	1.435.197,46
A.III	Aktive Finanzinstrumente/Langfristiges Finanzvermögen	103	0,00	0,00	0,00
A.III.1	Bis zur Endfälligkeit gehaltene Finanzinstrumente	1031	0,00	0,00	0,00
A.III.2	Zur Veräußerung verfügbare Finanzinstrumente	1032	0,00	0,00	0,00
A.III.3	Partizipations- und Hybridkapital	1033	0,00	0,00	0,00
A.III.4	Derivative Finanzinstrumente ohne Grundgeschäft	1034	0,00	0,00	0,00
A.IV	Beteiligungen	104	0,00	0,00	0,00
A.IV.1	Beteiligungen an verbundenen Unternehmen	1041	0,00	0,00	0,00
A.IV.2	Beteiligungen an assoziierten Unternehmen	1042	0,00	0,00	0,00
A.IV.3	Sonstige Beteiligungen	1043	0,00	0,00	0,00
A.IV.4	Verwaltete Einrichtungen, die der Kontrolle unterliegen	1044	0,00	0,00	0,00
A.V	Langfristige Forderungen	106	22.621,14	0,00	-22.621,14
A.V.1	Langfristige Forderungen aus Lieferungen und Leistungen	1061	0,00	0,00	0,00
A.V.2	Langfristige Forderungen aus gewährten Darlehen	1062	0,00	0,00	0,00
A.V.3	Sonstige langfristige Forderungen	1063	22.621,14	0,00	-22.621,14

AKTIVA		Code	Endbestand 31.12.2024	Endbestand 31.12.2025	Veränderung
B	Kurzfristiges Vermögen	11	1.544.869,25	1.512.598,99	-32.270,26
B.I	Kurzfristige Forderungen	113	280.451,24	160.700,37	-119.750,87
B.I.1	Kurzfristige Forderungen aus Lieferungen und Leistungen	1131	66.783,62	51.033,40	-15.750,22
B.I.2	Kurzfristige Forderungen aus Abgaben	1132	116.944,20	67.917,58	-49.026,62
B.I.3	Sonstige kurzfristige Forderungen	1133	0,00	0,00	0,00
B.I.4	Sonstige kurzfristige Forderungen (nicht voranschlagswirksame Gebarung)	1134	96.723,42	41.749,39	-54.974,03
B.II	Vorräte	114	0,00	0,00	0,00
B.II.1	Vorräte	1141	0,00	0,00	0,00
B.II.2	Gegebene Anzahlungen auf Vorräte	1142	0,00	0,00	0,00
B.III	Liquide Mittel	115	1.264.418,01	1.351.898,62	87.480,61
B.III.1	Kassa, Bankguthaben, Schecks	1151	1.090.463,11	1.112.917,87	22.454,76
B.III.2	Zahlungsmittelreserven	1152	173.954,90	238.980,75	65.025,85
B.IV	Aktive Finanzinstrumente/Kurzfristiges Finanzvermögen	116	0,00	0,00	0,00
B.IV.1	Aktive Finanzinstrumente/Kurzfristiges Finanzvermögen	1160	0,00	0,00	0,00
B.V	Aktive Rechnungsabgrenzung	117	0,00	0,00	0,00
B.V.1	Aktive Rechnungsabgrenzung	1170	0,00	0,00	0,00
Summe Aktiva (10 + 11)			21.125.839,14	21.266.740,97	140.901,83

PASSIVA		Code	Endbestand 31.12.2024	Endbestand 31.12.2025	Veränderung
C	Nettovermögen (Ausgleichsposten)	12	12.759.400,95	12.748.384,52	-11.016,43
C.I	Saldo der Eröffnungsbilanz	121	7.452.442,91	7.452.442,91	0,00
C.I.1	Saldo der Eröffnungsbilanz	1210	7.452.442,91	7.452.442,91	0,00
C.II	Kumuliertes Nettoergebnis	122	316.607,95	159.814,17	-156.793,78
C.II.1	Kumuliertes Nettoergebnis	1220	316.607,95	159.814,17	-156.793,78
C.III	Haushaltsrücklagen	123	4.990.350,09	5.136.127,44	145.777,35
C.III.1	Haushaltsrücklagen	1230	4.990.350,09	5.136.127,44	145.777,35
C.IV	Neubewertungsrücklagen	124	0,00	0,00	0,00
C.IV.1	Neubewertungsrücklagen	1240	0,00	0,00	0,00
C.V	Fremdwährungsumrechnungsrücklagen	125	0,00	0,00	0,00
C.V.1	Fremdwährungsumrechnungsrücklagen	1250	0,00	0,00	0,00
D	Sonderposten Investitionszuschüsse (Kapitaltransfers)	13	2.546.779,34	3.203.531,94	656.752,60
D.I	Investitionszuschüsse	131	2.546.779,34	3.203.531,94	656.752,60
D.I.1	Investitionszuschüsse von Trägern öffentlichen Rechts	1311	1.865.324,38	2.371.645,48	506.321,10
D.I.2	Investitionszuschüsse von Beteiligungen	1312	0,00	0,00	0,00
D.I.3	Investitionszuschüsse von Übrigen	1313	681.454,96	831.886,46	150.431,50
E	Langfristige Fremdmittel	14	5.147.746,51	4.719.390,66	-428.355,85
E.I	Langfristige Finanzschulden, netto	141	5.079.415,74	4.676.117,99	-403.297,75
E.I.1	Langfristige Finanzschulden	1411	5.079.415,74	4.676.117,99	-403.297,75
E.I.2	Langfristige Forderungen aus derivativen Finanzinstrumenten mit Grundgeschäft	1412	0,00	0,00	0,00
E.I.3	Langfristige Verbindlichkeiten aus derivativen Finanzinstrumenten mit Grundgeschäft	1413	0,00	0,00	0,00
E.II	Langfristige Verbindlichkeiten	142	0,00	0,00	0,00
E.II.1	Langfristige Verbindlichkeiten aus Lieferungen und Leistungen	1421	0,00	0,00	0,00
E.II.2	Leasingverbindlichkeiten	1422	0,00	0,00	0,00
E.II.3	Sonstige langfristige Verbindlichkeiten	1423	0,00	0,00	0,00

PASSIVA		Code	Endbestand 31.12.2024	Endbestand 31.12.2025	Veränderung
E.III	Langfristige Rückstellungen	143	68.330,77	43.272,67	-25.058,10
E.III.1	Rückstellungen für Abfertigungen	1431	28.440,16	563,94	-27.876,22
E.III.2	Rückstellungen für Jubiläumszuwendungen	1432	39.890,61	42.708,73	2.818,12
E.III.3	Rückstellungen für Haftungen	1433	0,00	0,00	0,00
E.III.4	Rückstellungen für Sanierungen von Altlasten	1434	0,00	0,00	0,00
E.III.5	Rückstellungen für Pensionen	1435	0,00	0,00	0,00
E.III.6	Sonstige langfristige Rückstellungen	1436	0,00	0,00	0,00
F	Kurzfristige Fremdmittel	15	671.912,34	595.433,85	-76.478,49
F.I	Kurzfristige Finanzschulden, netto	151	384.994,79	383.547,85	-1.446,94
F.I.1	Kurzfristige Finanzschulden	1511	384.994,79	383.547,85	-1.446,94
F.I.2	Kurzfristige Forderungen aus derivativen Finanzinstrumenten mit Grundgeschäft	1512	0,00	0,00	0,00
F.I.3	Kurzfristige Verbindlichkeiten aus derivativen Finanzinstrumenten mit Grundgeschäft	1513	0,00	0,00	0,00
F.II	Kurzfristige Verbindlichkeiten	152	286.917,55	211.886,00	-75.031,55
F.II.1	Kurzfristige Verbindlichkeiten aus Lieferungen und Leistungen	1521	141.262,99	98.287,45	-42.975,54
F.II.2	Kurzfristige Verbindlichkeiten aus Abgaben	1522	0,00	0,00	0,00
F.II.3	Sonstige kurzfristige Verbindlichkeiten	1523	0,00	0,00	0,00
F.II.4	Sonstige kurzfristige Verbindlichkeiten (nicht voranschlagswirksame Gebarung)	1524	145.654,56	113.598,55	-32.056,01
F.III	Kurzfristige Rückstellungen	153	0,00	0,00	0,00
F.III.1	Rückstellungen für Prozesskosten	1531	0,00	0,00	0,00
F.III.2	Rückstellungen für ausstehende Rechnungen	1532	0,00	0,00	0,00
F.III.3	Rückstellungen für nicht konsumierte Urlaube	1533	0,00	0,00	0,00
F.III.4	Sonstige kurzfristige Rückstellungen	1534	0,00	0,00	0,00
F.IV	Passive Rechnungsabgrenzung	154	0,00	0,00	0,00
F.IV.1	Passive Rechnungsabgrenzung	1540	0,00	0,00	0,00
Summe Passiva (12 + 13 + 14 + 15)			21.125.839,14	21.266.740,97	140.901,83

Nettovermögensveränderungsrechnung (Anlage 1d)

Nettovermögensveränderungsrechnung	Saldo der Eröffnungsbilanz	Kumuliertes Nettoergebnis	Haushalts-rücklagen	Neubewertungs-rücklagen	Fremdwährungs-umrechnungs-rücklagen	Summe Nettovermögen
Nettovermögen zum 31.12.2024	7.452.442,91	316.607,95	4.990.350,09	0,00	0,00	12.759.400,95
1. Änderungen der Ansatz- und Bewertungsmethoden	0,00	0,00	XXXXXXXXXXXXXX	0,00	0,00	0,00
2. Nacherfassung von Vermögenswerten	0,00	0,00	0,00	0,00	0,00	0,00
3. Änderung der erstmaligen Eröffnungsbilanz (gem. § 38 Abs. 8)	0,00	0,00	0,00	0,00	0,00	0,00
Angepasstes Nettovermögen zum 31.12.2024	7.452.442,91	316.607,95	4.990.350,09	0,00	0,00	12.759.400,95
4. Veränderung aus der Bewertung von zur Veräußerung verfügbarer Finanzinstrumente	XXXXXXXXXXXXXX	XXXXXXXXXXXXXX	XXXXXXXXXXXXXX	0,00	XXXXXXXXXXXXXX	0,00
5. Veränderung aus der Bewertung von Beteiligungen	XXXXXXXXXXXXXX	XXXXXXXXXXXXXX	XXXXXXXXXXXXXX	0,00	XXXXXXXXXXXXXX	0,00
6. Veränderung aus der Umrechnung von Vermögen und Fremdmittel in fremder Währung	XXXXXXXXXXXXXX	XXXXXXXXXXXXXX	XXXXXXXXXXXXXX	XXXXXXXXXXXXXX	0,00	0,00
7. Veränderung aus Kapitalverminderungen und -erhöhungen	XXXXXXXXXXXXXX	0,00	0,00	0,00	0,00	0,00
Summe Nettoveränderung, die nicht in die Ergebnisrechnung eingegangen ist						
8. Nettoergebnis des Finanzjahres (SA0)	XXXXXXXXXXXXXX	-11.016,43	XXXXXXXXXXXXXX	XXXXXXXXXXXXXX	XXXXXXXXXXXXXX	-11.016,43
9. Haushaltsrücklagen (SA01)	XXXXXXXXXXXXXX	-145.777,35	145.777,35	XXXXXXXXXXXXXX	XXXXXXXXXXXXXX	0,00
Nettovermögen zum 31.12.2025	7.452.442,91	159.814,17	5.136.127,44	0,00	0,00	12.748.384,52

Haushaltspotential (aufbauend auf der Ergebnisrechnung)

MVAG	Mittelverwendungs- und -aufbringungsgruppen	Mittelaufbringung	Mittelverwendung	Saldo
211	Erträge aus der operativen Verwaltungstätigkeit	3.375.208,94		
212	Erträge aus Transfers	822.623,52		
213	Finanzerträge	131,22		
Summe Erträge (SU 21)		4.197.963,68		
2117	Nicht finanzierungswirksame operative Erträge (Auflösung von Rückstellungen und Aktivierte Eigenleistungen)	-32.289,19		
2127	Nicht finanzierungswirksamer Transferertrag (Auflösung von Investitionszuschüssen)	-91.483,05		
2136	Sonstige nicht finanzierungswirksame Finanzerträge (Auflösung von RS Bewertung von Beteiligungen und aktiven Finanzinstrumenten)			
Nicht finanzwirksame Erträge		-123.772,24		
Finanzwirksame Erträge		4.074.191,44		
221	Personalaufwand		691.765,45	
222	Sachaufwand		2.073.583,14	
223	Transferaufwand		1.304.455,99	
224	Finanzaufwand		139.175,53	
Summe Aufwendungen (SU 22)			4.208.980,11	
2214	Nicht finanzierungswirksamer Personalaufwand (Dotierung RS für Abfertigungen, Jubiläum u. nicht konsumierte Urlaube)		-7.231,09	
2226	Nicht finanzierungswirksamer Sachaufwand (inkl. Abschreibungen, Dotierung von RS Prozess, ausstehende Rechnungen)		-839.392,04	
2237	Nicht finanzierungswirksamer Transferaufwand (Dotierungen von RS f. Pensionen)			
2245	Nicht finanzierungswirksamer Finanzaufwand (Wertberichtigungen zu Finanzinstrumenten, Aufwendungen aus der Bewertung von Beteiligungen)			
Nicht finanzwirksame Aufwendungen			-846.623,13	
Finanzwirksame Aufwendungen			3.362.356,98	
Finanzwirksames Ergebnis		4.074.191,44	3.362.356,98	711.834,46

MVAG	Mittelverwendungs- und -aufbringungsgruppen	Mittelaufbringung	Mittelverwendung	Saldo
332	Einzahlungen aus der Rückzahlung von Darlehen sowie gewährten Vorschüssen (ohne 332x mit Projektcode - Anzahlungen)			
1141	Vorräte (- Veränderung)			
1142	Gegebene Anzahlungen auf Vorräte (- Veränderung)			
1540	Passive Rechnungsabgrenzung			
	Einzahlungen der Kontengruppe 000-089, die keinem Projekt mit Projektcode 1 zugeordnet sind			
	Einzahlungen der Kontengruppe 30, die keinem Projekt mit Projektcode 1 zugeordnet sind	8.155,78		
	- Erträge der Kontogruppe 80 mit Projektcode 1			
2301	Entnahmen von Rücklagen endfälliger Darlehen (Kontengruppe 893)			
Jährliche wiederkehrende Einzahlungen		8.155,78		
36	Auszahlungen aus der Finanzierungstätigkeit (ohne Projektcode 1)		403.297,75	
2401	Zuweisung an Rücklagen endfälliger Darlehen (Kontengruppe 793)			
342	Auszahlungen aus der Gewährung von Darlehen sowie gewährten Vorschüssen (ohne 342x mit Projektcode - Anzahlungen)			
1141	Vorräte (+ Veränderung)			
1142	Gegebene Anzahlungen auf Vorräte (+ Veränderung)			
1170	Aktive Rechnungsabgrenzung			
	Auszahlungen (Investitionen) der Kontengruppe 000-083, die keinem Projekt mit Projektcode 1 zugeordnet sind		36.415,14	
Jährliche wiederkehrende Auszahlungen			439.712,89	
	Kontengruppe 871, KT der Ergebnisrechnung, mit Projektcode (BZ)	-134.500,00		
Summe Kapitaltransfers der Ergebnisrechnung		-134.500,00		
H1 Jährliches Haushaltspotential (Eigenmittel)		3.947.847,22	3.802.069,87	145.777,35
H4VJ Haushaltspotential Vorjahr (Endbestand HP-RL Vorjahr, Konto 935077 = AB)				-144.202,85
H2 verfügbares Haushaltspotential (Eigenmittel)				1.574,50

MVAG	Mittelverwendungs- und -aufbringungsgruppen	Mittelaufbringung	Mittelverwendung	Saldo
Information 1 - Berechnung der tatsächlichen Liquidität				
im verfügbaren Haushaltspotential enthaltene Bedarfszuweisungen zur Liquiditätssteigerung aus Kontogruppe 871, KT der Ergebnisrechnung ohne Projektcode				
tatsächlicher Liquiditätsbedarf ohne Rücklagenauflösung (Abgang)		1.574,50		
2401	Zuweisungen an Haushaltsrücklagen (Kontengruppe 794)		20,03	
2401	Zuweisungen an Haushaltsrücklagen (Kontengruppe 795)		200.138,15	
Jährliche Aufwände für Rücklagen			200.158,18	
2301	Entnahmen von Haushaltsrücklagen (Kontengruppe 894)			
2301	Entnahmen von Haushaltsrücklagen (Kontengruppe 895)	200.132,33		
Jährliche RL-Erträge f. Investitionen (finanzw.)		200.132,33		
H3 verfügbares Haushaltspotential (Eigenmittel) nach finanzwirksamen Rücklagen		201.706,83	200.158,18	1.548,65
- Zuweisungen und Umbuchungen an investive Vorhaben				0,00
+ Rückführungen und Umbuchungen von investiven Vorhaben				0,00
H4 kumuliertes Haushaltspotential (Eigenmittel) Endbestand		201.706,83	200.158,18	1.548,65
Information 2 - Abwicklungsbuchung				
H4VJ	Haushaltspotential Rücklage (HP-RL) Anfangsbestand (=Endbestand HP-RL Vorjahr Konto 935077)			-144.202,85
	Abwicklung HP-RL (Eigenmittel) - Buchungsbetrag			145.751,50
	Konto HP RL 935077, tatsächlicher Endbestand			1.548,65
	Kontrolle (H4 Berechnung zu HP-RL Konto)			0,00
Information 3 - Eigenmittel im Kassenbestand				
Kassenbestand "operativ"				
	Forderungen Teilsumme A			
	- Teilsummen a (kurzfristig) der Forderungen aus Beilage 3			113.284,56
	Verbindlichkeiten Teilsumme A			
	+ Teilsummen a (kurzfristig) der Verbindlichkeiten aus Beilage 3			33.040,04
Summe "Eigenmittel im Kassenbestand"				-78.695,87

MVAG	Mittelverwendungs- und -aufbringungsgruppen	Mittelaufbringung	Mittelverwendung	Saldo
Information 4 - Zuführungen aus dem Detailnachweis				
Aufstellung aller Konten der KG 899 und KG 799 mit bzw. ohne PC				
	Summe ohne PC			0,00
	Summe mit PC			0,00

Ergebnis- und Finanzierungsrechnung Detailnachweis

		MVAG	MVAG	VCQU	Ergebnisrechnung			Finanzierungsrechnung		
		EH	FH		RA 2025	VA 2025	RA - VA	RA 2025	VA 2025	RA - VA
0 Vertretungskörper und allgemeine Verwaltung										
00	Gewählte Gemeindeorgane									
000	Gewählte Gemeindeorgane									
000000	Gemeinderat									
Operative Gebarung										
SU 21 / 31	Summe Erträge / Einzahlungen operative Gebarung				0,00	0,00	0,00	0,00	0,00	0,00
1/000000-670000	Versicherungen	2222	3222	24	12.330,16	9.800,00	2.530,16	12.330,16	9.800,00	2.530,16
1/000000-721000	Bezüge der Organe	2225	3225	22	123.305,54	118.600,00	4.705,54	123.305,54	118.600,00	4.705,54
1/000000-723000	Bürgermeisterausflug	2225	3225	24		500,00	-500,00		500,00	-500,00
1/000000-757000	Schulung der Gemeindefunktionäre	2234	3234	27	2.959,00	3.100,00	-141,00	2.959,00	3.100,00	-141,00
SU 22 / 32	Summe Aufwendungen / Auszahlungen operative Gebarung				138.594,70	132.000,00	6.594,70	138.594,70	132.000,00	6.594,70
SA 0 / SA 1	(0) Nettoergebnis (21 - 22) / (1) Geldfluss operative Gebarung (31 - 32)				-138.594,70	-132.000,00	-6.594,70	-138.594,70	-132.000,00	-6.594,70
SU 23	Summe Haushaltsrücklagen				0,00	0,00	0,00	0,00	0,00	0,00
SA00	Nettoergebnis nach Zuw./Entn. Haushaltsrücklagen (Saldo 0 +/- SU23)				-138.594,70	-132.000,00	-6.594,70			
Investive Gebarung										
SU 33	Summe Einzahlungen investive Gebarung							0,00	0,00	0,00
SU 34	Summe Auszahlungen investive Gebarung							0,00	0,00	0,00
SA2	Saldo (2) Geldfluss aus der Investiven Gebarung (33 - 34)							0,00	0,00	0,00
SA3	Saldo (3) Nettofinanzierungssaldo (Saldo 1 + Saldo 2)							-138.594,70	-132.000,00	-6.594,70
Finanzierungstätigkeit										
SU 35	Summe Einzahlungen aus der Finanzierungstätigkeit							0,00	0,00	0,00
SU 36	Summe Auszahlungen aus der Finanzierungstätigkeit							0,00	0,00	0,00
SA4	Saldo (4) Geldfluss aus der Finanzierungstätigkeit (35 - 36)							0,00	0,00	0,00
SA5	Saldo (5) Geldfluss aus der voranschlagswirksamen Gebarung (Saldo 3 + Saldo 4)							-138.594,70	-132.000,00	-6.594,70
01 Hauptverwaltung										
010	Zentralamt									
010000	Gemeindeamt									
Operative Gebarung										
2/010000+813000	Erträge aus der Auflösung von Investitionszuschüssen (Kapitaltransfers)		2127		426,82	400,00	26,82			
2/010000+816000	Kostenbeiträge (Kostenersätze) für sonstige Leistungen	2114	3114	13	41.355,07	35.700,00	5.655,07	41.355,07	35.700,00	5.655,07
2/010000+828000	Rückersätze von Ausgaben	2116	3116	18	509,97	1.000,00	-490,03	509,97	1.000,00	-490,03
2/010000+829500	Forderung an Abfertigungsversicherung	2116	3116	18	1.254,62		1.254,62	23.875,76		23.875,76
SU 21 / 31	Summe Erträge / Einzahlungen operative Gebarung				43.546,48	37.100,00	6.446,48	65.740,80	36.700,00	29.040,80

		MVAG			Ergebnisrechnung			Finanzierungsrechnung		
		EH	FH	VCQU	RA 2025	VA 2025	RA - VA	RA 2025	VA 2025	RA - VA
1/010000-430000	Lebensmittel	2221	3221	23	3.102,84	1.800,00	1.302,84	3.065,22	3.200,00	-134,78
1/010000-452000	Treibstoffe	2221	3221	23		600,00	-600,00		600,00	-600,00
1/010000-456000	Büromaterial	2221	3221	23	2.498,79	1.800,00	698,79	2.672,36	1.800,00	872,36
1/010000-457000	Druckwerke	2221	3221	23	1.693,00	2.000,00	-307,00	1.730,00	2.000,00	-270,00
1/010000-459000	Sonstige Verbrauchsgüter	2221	3221	23	2.816,04	2.000,00	816,04	2.886,72	2.000,00	886,72
1/010000-510000	Geldbezüge der Vertragsbediensteten der Verwaltung	2211	3211	20	81.064,85	79.800,00	1.264,85	81.064,85	79.800,00	1.264,85
1/010000-511000	Geldbezüge der Vertragsbediensteten in handwerklicher Verwendung	2211	3211	20	3.510,80	3.500,00	10,80	3.510,80	3.500,00	10,80
1/010000-521000	Bezüge ArbeitnehmerInnen ganzjährig beschäftigt	2211	3211	20	-724,31		-724,31	-724,31		-724,31
1/010000-565000	Mehrleistungsvergütungen	2211	3211	20	255,56	300,00	-44,44	255,56	300,00	-44,44
1/010000-580000	DGB zum Ausgleichsfonds für Familienhilfen	2212	3212	20	3.137,66	3.100,00	37,66	3.137,66	3.100,00	37,66
1/010000-582000	Sonstige DGB zur sozialen Sicherheit	2212	3212	20	18.078,18	17.800,00	278,18	18.078,18	17.800,00	278,18
1/010000-582100	Beitrag an MV Kassen	2212	3212	20		1.300,00	-1.300,00		1.300,00	-1.300,00
1/010000-592000	Dotierung von Rückstellungen für Jubiläumszuwendungen	2214			502,33	5.200,00	-4.697,67			
1/010000-616000	Instandhaltung der Maschinen	2224	3224	24	49.491,77	20.600,00	28.891,77	48.177,08	20.600,00	27.577,08
1/010000-617000	Instandhaltung der Fahrzeuge	2224	3224	24		2.600,00	-2.600,00		2.600,00	-2.600,00
1/010000-618000	Instandhaltung der Büroeinrichtung	2224	3224	24	1.258,42	3.100,00	-1.841,58	1.260,89	3.100,00	-1.839,11
1/010000-630000	Portogebühren	2222	3222	24	9.149,21	5.200,00	3.949,21	8.858,31	5.200,00	3.658,31
1/010000-631000	Telefongebühren	2222	3222	24	11.024,27	7.000,00	4.024,27	11.037,13	7.000,00	4.037,13
1/010000-640100	Beratungskosten	2222	3222	24	68.980,46	41.200,00	27.780,46	63.761,18	41.200,00	22.561,18
1/010000-640101	Rechts- und Beratungsaufwand	2222	3222	24	18.892,60	5.000,00	13.892,60	18.892,60	5.000,00	13.892,60
1/010000-670000	Versicherungen	2222	3222	24	21.655,98	12.900,00	8.755,98	21.655,98	12.900,00	8.755,98
1/010000-680000	Planmäßige Abschreibung	2226			11.645,64	11.100,00	545,64			
1/010000-720000	Kostenbeiträge (Kostensätze) für Leistungen	2225	3225	24	10.618,75	8.200,00	2.418,75	10.618,75	8.200,00	2.418,75
1/010000-720500	Gemeindeabwasserverband Mittleres Russbachtal "Schmid Paul"	2225	3225		332,50		332,50	332,50		332,50
1/010000-724000	Reisekosten	2225	3225	24	98,56	100,00	-1,44	98,56	100,00	-1,44
1/010000-728000	Entgelte für sonstige Leistungen (Energiebuchhaltung)	2225	3225	24		100,00	-100,00		100,00	-100,00
SU 22 / 32	Summe Aufwendungen / Auszahlungen operative Gebarung				319.083,90	236.300,00	82.783,90	300.370,02	221.400,00	78.970,02
SA 0 / SA 1	(0) Nettoergebnis (21 - 22) / (1) Geldfluss operative Gebarung (31 - 32)				-275.537,42	-199.200,00	-76.337,42	-234.629,22	-184.700,00	-49.929,22
SU 23	Summe Haushaltsrücklagen				0,00	0,00	0,00	0,00	0,00	0,00
SA00	Nettoergebnis nach Zuw./Entn. Haushaltsrücklagen (Saldo 0 +/- SU23)				-275.537,42	-199.200,00	-76.337,42			
Investive Gebarung										
SU 33	Summe Einzahlungen investive Gebarung							0,00	0,00	0,00
1/010000-042000	Amtsausstattung		3415	2 41				1.668,10	5.000,00	-3.331,90

		MVAG			Ergebnisrechnung			Finanzierungsrechnung		
		EH	FH	VCQU	RA 2025	VA 2025	RA - VA	RA 2025	VA 2025	RA - VA
1/010000-070000	Aktivierungsfähige Rechte (immaterielle Vermögenswerte)		3411	2 42				1.059,35		1.059,35
SU 34	Summe Auszahlungen investive Gebarung							2.727,45	5.000,00	-2.272,55
SA2	Saldo (2) Geldfluss aus der Investiven Gebarung (33 – 34)							-2.727,45	-5.000,00	2.272,55
SA3	Saldo (3) Nettofinanzierungssaldo (Saldo 1 + Saldo 2)							-237.356,67	-189.700,00	-47.656,67
Finanzierungstätigkeit										
SU 35	Summe Einzahlungen aus der Finanzierungstätigkeit							0,00	0,00	0,00
SU 36	Summe Auszahlungen aus der Finanzierungstätigkeit							0,00	0,00	0,00
SA4	Saldo (4) Geldfluss aus der Finanzierungstätigkeit (35 – 36)							0,00	0,00	0,00
SA5	Saldo (5) Geldfluss aus der voranschlagswirksamen Gebarung (Saldo 3 + Saldo 4)							-237.356,67	-189.700,00	-47.656,67
015	Pressestelle, Amtsblatt und Öffentlichkeitsarbeit									
015000	Amtsblatt									
Operative Gebarung										
2/015000+810000	Gemeindezeitung Einnahmen aus Inseraten	2114	3114	13	1.980,00	2.100,00	-120,00	2.020,00	2.000,00	20,00
SU 21 / 31	Summe Erträge / Einzahlungen operative Gebarung				1.980,00	2.100,00	-120,00	2.020,00	2.000,00	20,00
1/015000-456000	Gemeindezeitung	2221	3221	23	12.253,92	18.000,00	-5.746,08	12.253,92	18.000,00	-5.746,08
SU 22 / 32	Summe Aufwendungen / Auszahlungen operative Gebarung				12.253,92	18.000,00	-5.746,08	12.253,92	18.000,00	-5.746,08
SA 0 / SA 1	(0) Nettoergebnis (21 - 22) / (1) Geldfluss operative Gebarung (31 – 32)				-10.273,92	-15.900,00	5.626,08	-10.233,92	-16.000,00	5.766,08
SU 23	Summe Haushaltsrücklagen				0,00	0,00	0,00	0,00	0,00	0,00
SA00	Nettoergebnis nach Zuw./Entn. Haushaltsrücklagen (Saldo 0 +/- SU23)				-10.273,92	-15.900,00	5.626,08			
Investive Gebarung										
SU 33	Summe Einzahlungen investive Gebarung							0,00	0,00	0,00
SU 34	Summe Auszahlungen investive Gebarung							0,00	0,00	0,00
SA2	Saldo (2) Geldfluss aus der Investiven Gebarung (33 – 34)							0,00	0,00	0,00
SA3	Saldo (3) Nettofinanzierungssaldo (Saldo 1 + Saldo 2)							-10.233,92	-16.000,00	5.766,08
Finanzierungstätigkeit										
SU 35	Summe Einzahlungen aus der Finanzierungstätigkeit							0,00	0,00	0,00
SU 36	Summe Auszahlungen aus der Finanzierungstätigkeit							0,00	0,00	0,00
SA4	Saldo (4) Geldfluss aus der Finanzierungstätigkeit (35 – 36)							0,00	0,00	0,00
SA5	Saldo (5) Geldfluss aus der voranschlagswirksamen Gebarung (Saldo 3 + Saldo 4)							-10.233,92	-16.000,00	5.766,08
019	Repräsentation									
019000	Repräsentation									
Operative Gebarung										
SU 21 / 31	Summe Erträge / Einzahlungen operative Gebarung				0,00	0,00	0,00	0,00	0,00	0,00

		MVAG			Ergebnisrechnung			Finanzierungsrechnung		
		EH	FH	VCQU	RA 2025	VA 2025	RA - VA	RA 2025	VA 2025	RA - VA
1/019000-723000	Repräsentationsauslagen	2225	3225	24	14.385,37	9.000,00	5.385,37	14.397,77	9.000,00	5.397,77
SU 22 / 32	Summe Aufwendungen / Auszahlungen operative Gebarung				14.385,37	9.000,00	5.385,37	14.397,77	9.000,00	5.397,77
SA 0 / SA 1	(0) Nettoergebnis (21 - 22) / (1) Geldfluss operative Gebarung (31 - 32)				-14.385,37	-9.000,00	-5.385,37	-14.397,77	-9.000,00	-5.397,77
SU 23	Summe Haushaltsrücklagen				0,00	0,00	0,00	0,00	0,00	0,00
SA00	Nettoergebnis nach Zuw./Entn. Haushaltsrücklagen (Saldo 0 +/- SU23)				-14.385,37	-9.000,00	-5.385,37			
Investive Gebarung										
SU 33	Summe Einzahlungen investive Gebarung							0,00	0,00	0,00
SU 34	Summe Auszahlungen investive Gebarung							0,00	0,00	0,00
SA2	Saldo (2) Geldfluss aus der Investiven Gebarung (33 - 34)							0,00	0,00	0,00
SA3	Saldo (3) Nettofinanzierungssaldo (Saldo 1 + Saldo 2)							-14.397,77	-9.000,00	-5.397,77
Finanzierungstätigkeit										
SU 35	Summe Einzahlungen aus der Finanzierungstätigkeit							0,00	0,00	0,00
SU 36	Summe Auszahlungen aus der Finanzierungstätigkeit							0,00	0,00	0,00
SA4	Saldo (4) Geldfluss aus der Finanzierungstätigkeit (35 - 36)							0,00	0,00	0,00
SA5	Saldo (5) Geldfluss aus der voranschlagswirksamen Gebarung (Saldo 3 + Saldo 4)							-14.397,77	-9.000,00	-5.397,77
02 Hauptverwaltung										
021 Statistisches Amt										
021000 Statistik										
Operative Gebarung										
2/021000+816000	Ersatz für statist. Erhebungen	2114	3114	13		100,00	-100,00		100,00	-100,00
SU 21 / 31	Summe Erträge / Einzahlungen operative Gebarung				0,00	100,00	-100,00	0,00	100,00	-100,00
SU 22 / 32	Summe Aufwendungen / Auszahlungen operative Gebarung				0,00	0,00	0,00	0,00	0,00	0,00
SA 0 / SA 1	(0) Nettoergebnis (21 - 22) / (1) Geldfluss operative Gebarung (31 - 32)				0,00	100,00	-100,00	0,00	100,00	-100,00
SU 23	Summe Haushaltsrücklagen				0,00	0,00	0,00	0,00	0,00	0,00
SA00	Nettoergebnis nach Zuw./Entn. Haushaltsrücklagen (Saldo 0 +/- SU23)				0,00	100,00	-100,00			
Investive Gebarung										
SU 33	Summe Einzahlungen investive Gebarung							0,00	0,00	0,00
SU 34	Summe Auszahlungen investive Gebarung							0,00	0,00	0,00
SA2	Saldo (2) Geldfluss aus der Investiven Gebarung (33 - 34)							0,00	0,00	0,00
SA3	Saldo (3) Nettofinanzierungssaldo (Saldo 1 + Saldo 2)							0,00	100,00	-100,00
Finanzierungstätigkeit										
SU 35	Summe Einzahlungen aus der Finanzierungstätigkeit							0,00	0,00	0,00
SU 36	Summe Auszahlungen aus der Finanzierungstätigkeit							0,00	0,00	0,00
SA4	Saldo (4) Geldfluss aus der Finanzierungstätigkeit (35 - 36)							0,00	0,00	0,00
SA5	Saldo (5) Geldfluss aus der voranschlagswirksamen Gebarung (Saldo 3 + Saldo 4)							0,00	100,00	-100,00

		MVAG MVAG VCQU			Ergebnisrechnung			Finanzierungsrechnung		
		EH	FH	VCQU	RA 2025	VA 2025	RA - VA	RA 2025	VA 2025	RA - VA
022	Standesamt									
022000	Standesamt									
Operative Gebarung										
SU 21 / 31	Summe Erträge / Einzahlungen operative Gebarung				0,00	0,00	0,00	0,00	0,00	0,00
1/022000-752000	Beitrag an Standesamts- u. Staatsb. Wolkersdorf	2231	3231	26	6.910,00	7.000,00	-90,00	6.910,00	7.000,00	-90,00
SU 22 / 32	Summe Aufwendungen / Auszahlungen operative Gebarung				6.910,00	7.000,00	-90,00	6.910,00	7.000,00	-90,00
SA 0 / SA 1	(0) Nettoergebnis (21 - 22) / (1) Geldfluss operative Gebarung (31 - 32)				-6.910,00	-7.000,00	90,00	-6.910,00	-7.000,00	90,00
SU 23	Summe Haushaltsrücklagen				0,00	0,00	0,00	0,00	0,00	0,00
SA00	Nettoergebnis nach Zuw./Entn. Haushaltsrücklagen (Saldo 0 +/- SU23)				-6.910,00	-7.000,00	90,00			
Investive Gebarung										
SU 33	Summe Einzahlungen investive Gebarung							0,00	0,00	0,00
SU 34	Summe Auszahlungen investive Gebarung							0,00	0,00	0,00
SA2	Saldo (2) Geldfluss aus der Investiven Gebarung (33 - 34)							0,00	0,00	0,00
SA3	Saldo (3) Nettofinanzierungssaldo (Saldo 1 + Saldo 2)							-6.910,00	-7.000,00	90,00
Finanzierungstätigkeit										
SU 35	Summe Einzahlungen aus der Finanzierungstätigkeit							0,00	0,00	0,00
SU 36	Summe Auszahlungen aus der Finanzierungstätigkeit							0,00	0,00	0,00
SA4	Saldo (4) Geldfluss aus der Finanzierungstätigkeit (35 - 36)							0,00	0,00	0,00
SA5	Saldo (5) Geldfluss aus der voranschlagswirksamen Gebarung (Saldo 3 + Saldo 4)							-6.910,00	-7.000,00	90,00
023	Einwohneramt									
023000	Einwohneramt									
Operative Gebarung										
SU 21 / 31	Summe Erträge / Einzahlungen operative Gebarung				0,00	0,00	0,00	0,00	0,00	0,00
1/023000-728000	Datenverwaltung	2225	3225	24		100,00	-100,00		100,00	-100,00
SU 22 / 32	Summe Aufwendungen / Auszahlungen operative Gebarung				0,00	100,00	-100,00	0,00	100,00	-100,00
SA 0 / SA 1	(0) Nettoergebnis (21 - 22) / (1) Geldfluss operative Gebarung (31 - 32)				0,00	-100,00	100,00	0,00	-100,00	100,00
SU 23	Summe Haushaltsrücklagen				0,00	0,00	0,00	0,00	0,00	0,00
SA00	Nettoergebnis nach Zuw./Entn. Haushaltsrücklagen (Saldo 0 +/- SU23)				0,00	-100,00	100,00			
Investive Gebarung										
SU 33	Summe Einzahlungen investive Gebarung							0,00	0,00	0,00
SU 34	Summe Auszahlungen investive Gebarung							0,00	0,00	0,00
SA2	Saldo (2) Geldfluss aus der Investiven Gebarung (33 - 34)							0,00	0,00	0,00
SA3	Saldo (3) Nettofinanzierungssaldo (Saldo 1 + Saldo 2)							0,00	-100,00	100,00
Finanzierungstätigkeit										
SU 35	Summe Einzahlungen aus der Finanzierungstätigkeit							0,00	0,00	0,00
SU 36	Summe Auszahlungen aus der Finanzierungstätigkeit							0,00	0,00	0,00

		MVAG			Ergebnisrechnung			Finanzierungsrechnung		
		EH	FH	VCQU	RA 2025	VA 2025	RA - VA	RA 2025	VA 2025	RA - VA
SA4	Saldo (4) Geldfluss aus der Finanzierungstätigkeit (35 – 36)							0,00	0,00	0,00
SA5	Saldo (5) Geldfluss aus der voranschlagswirksamen Gebarung (Saldo 3 + Saldo 4)							0,00	-100,00	100,00
024	Wahlamt									
024000	Wahlamt									
Operative Gebarung										
2/024000+816000	Kostenbeitrag für Wahlen	2114	3114	13	2.298,42	1.600,00	698,42	2.298,42	1.600,00	698,42
SU 21 / 31	Summe Erträge / Einzahlungen operative Gebarung				2.298,42	1.600,00	698,42	2.298,42	1.600,00	698,42
1/024000-680000	Planmäßige Abschreibung	2226			190,00	200,00	-10,00			
1/024000-728000	Kosten der Wahlen	2225	3225	24	2.022,97	2.000,00	22,97	2.022,97	2.000,00	22,97
SU 22 / 32	Summe Aufwendungen / Auszahlungen operative Gebarung				2.212,97	2.200,00	12,97	2.022,97	2.000,00	22,97
SA 0 / SA 1	(0) Nettoergebnis (21 - 22) / (1) Geldfluss operative Gebarung (31 – 32)				85,45	-600,00	685,45	275,45	-400,00	675,45
SU 23	Summe Haushaltsrücklagen				0,00	0,00	0,00	0,00	0,00	0,00
SA00	Nettoergebnis nach Zuw./Entn. Haushaltsrücklagen (Saldo 0 +/- SU23)				85,45	-600,00	685,45			
Investive Gebarung										
SU 33	Summe Einzahlungen investive Gebarung							0,00	0,00	0,00
SU 34	Summe Auszahlungen investive Gebarung							0,00	0,00	0,00
SA2	Saldo (2) Geldfluss aus der Investiven Gebarung (33 – 34)							0,00	0,00	0,00
SA3	Saldo (3) Nettofinanzierungssaldo (Saldo 1 + Saldo 2)							275,45	-400,00	675,45
Finanzierungstätigkeit										
SU 35	Summe Einzahlungen aus der Finanzierungstätigkeit							0,00	0,00	0,00
SU 36	Summe Auszahlungen aus der Finanzierungstätigkeit							0,00	0,00	0,00
SA4	Saldo (4) Geldfluss aus der Finanzierungstätigkeit (35 – 36)							0,00	0,00	0,00
SA5	Saldo (5) Geldfluss aus der voranschlagswirksamen Gebarung (Saldo 3 + Saldo 4)							275,45	-400,00	675,45
029	Amtsgebäude									
029000	Amtsgebäude									
Operative Gebarung										
SU 21 / 31	Summe Erträge / Einzahlungen operative Gebarung				0,00	0,00	0,00	0,00	0,00	0,00
1/029000-400000	Geringwertige Wirtschaftsgüter (GWG)	2221	3221	23	480,00	1.100,00	-620,00	480,00	1.100,00	-620,00
1/029000-451000	Beheizung	2221	3221	23	5.044,30	13.000,00	-7.955,70	5.044,30	13.000,00	-7.955,70
1/029000-454000	Reinigungsmaterial	2221	3221	23	381,97	1.000,00	-618,03	387,26	1.000,00	-612,74
1/029000-600000	Strom	2222	3222	24	2.331,56	1.100,00	1.231,56	2.655,39	1.100,00	1.555,39
1/029000-614000	Instandhaltung des Amtsgebäudes	2224	3224	24	2.055,07	1.600,00	455,07	3.550,09	1.600,00	1.950,09
1/029000-680000	Planmäßige Abschreibung	2226			4.182,53	4.200,00	-17,47			
1/029000-710000	Öffentliche Abgaben, ohne Gebühren gemäß FAG	2225	3225	24	1.509,38	1.400,00	109,38	1.509,38	1.400,00	109,38
1/029000-711100	Wasser	2225	3225	24	895,01	800,00	95,01	804,01	800,00	4,01

		MVAG			Ergebnisrechnung			Finanzierungsrechnung		
		EH	FH	VCQU	RA 2025	VA 2025	RA - VA	RA 2025	VA 2025	RA - VA
1/029000-720000	Kostenbeiträge (Kostensätze) für Leistungen	2225	3225	24	893,75	1.200,00	-306,25	893,75	1.200,00	-306,25
SU 22 / 32	Summe Aufwendungen / Auszahlungen operative Gebarung				17.773,57	25.400,00	-7.626,43	15.324,18	21.200,00	-5.875,82
SA 0 / SA 1	(0) Nettoergebnis (21 - 22) / (1) Geldfluss operative Gebarung (31 – 32)				-17.773,57	-25.400,00	7.626,43	-15.324,18	-21.200,00	5.875,82
SU 23	Summe Haushaltsrücklagen				0,00	0,00	0,00	0,00	0,00	0,00
SA00	Nettoergebnis nach Zuw./Entn. Haushaltsrücklagen (Saldo 0 +/- SU23)				-17.773,57	-25.400,00	7.626,43			
Investive Gebarung										
SU 33	Summe Einzahlungen investive Gebarung							0,00	0,00	0,00
SU 34	Summe Auszahlungen investive Gebarung							0,00	0,00	0,00
SA2	Saldo (2) Geldfluss aus der Investiven Gebarung (33 – 34)							0,00	0,00	0,00
SA3	Saldo (3) Nettofinanzierungssaldo (Saldo 1 + Saldo 2)							-15.324,18	-21.200,00	5.875,82
Finanzierungstätigkeit										
SU 35	Summe Einzahlungen aus der Finanzierungstätigkeit							0,00	0,00	0,00
SU 36	Summe Auszahlungen aus der Finanzierungstätigkeit							0,00	0,00	0,00
SA4	Saldo (4) Geldfluss aus der Finanzierungstätigkeit (35 – 36)							0,00	0,00	0,00
SA5	Saldo (5) Geldfluss aus der voranschlagswirksamen Gebarung (Saldo 3 + Saldo 4)							-15.324,18	-21.200,00	5.875,82
03	Bauverwaltung									
032	Vermessungsamt									
032000	Vermessungsamt									
Operative Gebarung										
SU 21 / 31	Summe Erträge / Einzahlungen operative Gebarung				0,00	0,00	0,00	0,00	0,00	0,00
1/032000-459000	Sonstige Verbrauchsgüter	2221	3221	23		100,00	-100,00		100,00	-100,00
1/032000-728000	Digitale Vermarktung Gemeindegebiet	2225	3225	24	1.075,85	1.100,00	-24,15	872,31	1.100,00	-227,69
SU 22 / 32	Summe Aufwendungen / Auszahlungen operative Gebarung				1.075,85	1.200,00	-124,15	872,31	1.200,00	-327,69
SA 0 / SA 1	(0) Nettoergebnis (21 - 22) / (1) Geldfluss operative Gebarung (31 – 32)				-1.075,85	-1.200,00	124,15	-872,31	-1.200,00	327,69
SU 23	Summe Haushaltsrücklagen				0,00	0,00	0,00	0,00	0,00	0,00
SA00	Nettoergebnis nach Zuw./Entn. Haushaltsrücklagen (Saldo 0 +/- SU23)				-1.075,85	-1.200,00	124,15			
Investive Gebarung										
SU 33	Summe Einzahlungen investive Gebarung							0,00	0,00	0,00
SU 34	Summe Auszahlungen investive Gebarung							0,00	0,00	0,00
SA2	Saldo (2) Geldfluss aus der Investiven Gebarung (33 – 34)							0,00	0,00	0,00
SA3	Saldo (3) Nettofinanzierungssaldo (Saldo 1 + Saldo 2)							-872,31	-1.200,00	327,69
Finanzierungstätigkeit										
SU 35	Summe Einzahlungen aus der Finanzierungstätigkeit							0,00	0,00	0,00
SU 36	Summe Auszahlungen aus der Finanzierungstätigkeit							0,00	0,00	0,00
SA4	Saldo (4) Geldfluss aus der Finanzierungstätigkeit (35 – 36)							0,00	0,00	0,00

	MVAG EH	MVAG FH	VCQU	Ergebnisrechnung			Finanzierungsrechnung			
				RA 2025	VA 2025	RA - VA	RA 2025	VA 2025	RA - VA	
SA5	Saldo (5) Geldfluss aus der voranschlagswirksamen Gebarung (Saldo 3 + Saldo 4)						-872,31	-1.200,00	327,69	
06	Sonstige Maßnahmen									
060	Beiträge an Verbände, Vereine oder sonstige Organisationen									
060000	Beiträge an Verbände, Vereine und sonst. Organisationen									
Operative Gebarung										
SU 21 / 31	Summe Erträge / Einzahlungen operative Gebarung			0,00	0,00	0,00	0,00	0,00	0,00	
1/060000-726000	Beiträge an Verbände, Vereine (Gmdevertr.)	2225	3225	24	18.235,02	17.000,00	1.235,02	18.235,02	17.000,00	1.235,02
SU 22 / 32	Summe Aufwendungen / Auszahlungen operative Gebarung			18.235,02	17.000,00	1.235,02	18.235,02	17.000,00	1.235,02	
SA 0 / SA 1	(0) Nettoergebnis (21 - 22) / (1) Geldfluss operative Gebarung (31 - 32)			-18.235,02	-17.000,00	-1.235,02	-18.235,02	-17.000,00	-1.235,02	
SU 23	Summe Haushaltsrücklagen			0,00	0,00	0,00	0,00	0,00	0,00	
SA00	Nettoergebnis nach Zuw./Entn. Haushaltsrücklagen (Saldo 0 +/- SU23)			-18.235,02	-17.000,00	-1.235,02				
Investive Gebarung										
SU 33	Summe Einzahlungen investive Gebarung						0,00	0,00	0,00	
SU 34	Summe Auszahlungen investive Gebarung						0,00	0,00	0,00	
SA2	Saldo (2) Geldfluss aus der Investiven Gebarung (33 - 34)						0,00	0,00	0,00	
SA3	Saldo (3) Nettofinanzierungssaldo (Saldo 1 + Saldo 2)						-18.235,02	-17.000,00	-1.235,02	
Finanzierungstätigkeit										
SU 35	Summe Einzahlungen aus der Finanzierungstätigkeit						0,00	0,00	0,00	
SU 36	Summe Auszahlungen aus der Finanzierungstätigkeit						0,00	0,00	0,00	
SA4	Saldo (4) Geldfluss aus der Finanzierungstätigkeit (35 - 36)						0,00	0,00	0,00	
SA5	Saldo (5) Geldfluss aus der voranschlagswirksamen Gebarung (Saldo 3 + Saldo 4)						-18.235,02	-17.000,00	-1.235,02	
061	Sonstige Subventionen									
061000	Sonstige Maßnahmen									
Operative Gebarung										
SU 21 / 31	Summe Erträge / Einzahlungen operative Gebarung			0,00	0,00	0,00	0,00	0,00	0,00	
1/061000-680000	Planmäßige Abschreibung	2226			2.314,49	1.200,00	1.114,49			
1/061000-710000	Öffentliche Abgaben, ohne Gebühren gemäß FAG	2225	3225	24	394,66	200,00	194,66	394,66	200,00	194,66
1/061000-720000	Kostenbeiträge (Kostensätze) für Leistungen	2225	3225	24	656,25	600,00	56,25	656,25	600,00	56,25
1/061000-757000	Subventionen sonstiger Vereine	2234	3234	27	7.787,58	1.900,00	5.887,58	6.769,20	1.900,00	4.869,20
SU 22 / 32	Summe Aufwendungen / Auszahlungen operative Gebarung			11.152,98	3.900,00	7.252,98	7.820,11	2.700,00	5.120,11	
SA 0 / SA 1	(0) Nettoergebnis (21 - 22) / (1) Geldfluss operative Gebarung (31 - 32)			-11.152,98	-3.900,00	-7.252,98	-7.820,11	-2.700,00	-5.120,11	
SU 23	Summe Haushaltsrücklagen			0,00	0,00	0,00	0,00	0,00	0,00	
SA00	Nettoergebnis nach Zuw./Entn. Haushaltsrücklagen (Saldo 0 +/- SU23)			-11.152,98	-3.900,00	-7.252,98				

	MVAG	MVAG	VCQU	Ergebnisrechnung			Finanzierungsrechnung			
				EH	FH	RA 2025	VA 2025	RA - VA	RA 2025	VA 2025
Investive Gebarung										
SU 33								0,00	0,00	0,00
SU 34								0,00	0,00	0,00
SA2								0,00	0,00	0,00
SA3								-7.820,11	-2.700,00	-5.120,11
Finanzierungstätigkeit										
SU 35								0,00	0,00	0,00
SU 36								0,00	0,00	0,00
SA4								0,00	0,00	0,00
SA5								-7.820,11	-2.700,00	-5.120,11
062 Ehrungen und Auszeichnungen										
062000 Ehrungen und Auszeichnungen										
Operative Gebarung										
SU 21 / 31								0,00	0,00	0,00
1/062000-728000								3.721,20	2.400,00	1.321,20
SU 22 / 32								3.721,20	2.400,00	1.321,20
SA 0 / SA 1								-3.721,20	-2.400,00	-1.321,20
SU 23								0,00	0,00	0,00
SA00								-3.721,20	-2.400,00	-1.321,20
Investive Gebarung										
SU 33								0,00	0,00	0,00
SU 34								0,00	0,00	0,00
SA2								0,00	0,00	0,00
SA3								-3.906,20	-2.400,00	-1.506,20
Finanzierungstätigkeit										
SU 35								0,00	0,00	0,00
SU 36								0,00	0,00	0,00
SA4								0,00	0,00	0,00
SA5								-3.906,20	-2.400,00	-1.506,20
09 Personalbetreuung										
091 Personalausbildung und Personalfortbildung										
091000 Personalausbildung und Fortbildung										
Operative Gebarung										
SU 21 / 31								0,00	0,00	0,00

		MVAG MVAG VCQU			Ergebnisrechnung			Finanzierungsrechnung		
		EH	FH	VCQU	RA 2025	VA 2025	RA - VA	RA 2025	VA 2025	RA - VA
1/091000-728000	Schulung der Bediensteten	2225	3225	24	9.033,60	6.000,00	3.033,60	9.012,60	6.000,00	3.012,60
SU 22 / 32	Summe Aufwendungen / Auszahlungen operative Gebarung				9.033,60	6.000,00	3.033,60	9.012,60	6.000,00	3.012,60
SA 0 / SA 1	(0) Nettoergebnis (21 - 22) / (1) Geldfluss operative Gebarung (31 - 32)				-9.033,60	-6.000,00	-3.033,60	-9.012,60	-6.000,00	-3.012,60
SU 23	Summe Haushaltsrücklagen				0,00	0,00	0,00	0,00	0,00	0,00
SA00	Nettoergebnis nach Zuw./Entn. Haushaltsrücklagen (Saldo 0 +/- SU23)				-9.033,60	-6.000,00	-3.033,60			
Investive Gebarung										
SU 33	Summe Einzahlungen investive Gebarung							0,00	0,00	0,00
SU 34	Summe Auszahlungen investive Gebarung							0,00	0,00	0,00
SA2	Saldo (2) Geldfluss aus der Investiven Gebarung (33 - 34)							0,00	0,00	0,00
SA3	Saldo (3) Nettofinanzierungssaldo (Saldo 1 + Saldo 2)							-9.012,60	-6.000,00	-3.012,60
Finanzierungstätigkeit										
SU 35	Summe Einzahlungen aus der Finanzierungstätigkeit							0,00	0,00	0,00
SU 36	Summe Auszahlungen aus der Finanzierungstätigkeit							0,00	0,00	0,00
SA4	Saldo (4) Geldfluss aus der Finanzierungstätigkeit (35 - 36)							0,00	0,00	0,00
SA5	Saldo (5) Geldfluss aus der voranschlagswirksamen Gebarung (Saldo 3 + Saldo 4)							-9.012,60	-6.000,00	-3.012,60
094	Gemeinschaftspflege									
094000	Gemeinschaftspflege									
Operative Gebarung										
2/094000+828000	Rückersätze von Aufwendungen	2116	3116		3.186,07		3.186,07	3.186,07		3.186,07
SU 21 / 31	Summe Erträge / Einzahlungen operative Gebarung				3.186,07	0,00	3.186,07	3.186,07	0,00	3.186,07
1/094000-757000	Subventionen an Jugendvereine	2234	3234	27	2.206,20	500,00	1.706,20	6.831,50	500,00	6.331,50
SU 22 / 32	Summe Aufwendungen / Auszahlungen operative Gebarung				2.206,20	500,00	1.706,20	6.831,50	500,00	6.331,50
SA 0 / SA 1	(0) Nettoergebnis (21 - 22) / (1) Geldfluss operative Gebarung (31 - 32)				979,87	-500,00	1.479,87	-3.645,43	-500,00	-3.145,43
SU 23	Summe Haushaltsrücklagen				0,00	0,00	0,00	0,00	0,00	0,00
SA00	Nettoergebnis nach Zuw./Entn. Haushaltsrücklagen (Saldo 0 +/- SU23)				979,87	-500,00	1.479,87			
Investive Gebarung										
SU 33	Summe Einzahlungen investive Gebarung							0,00	0,00	0,00
SU 34	Summe Auszahlungen investive Gebarung							0,00	0,00	0,00
SA2	Saldo (2) Geldfluss aus der Investiven Gebarung (33 - 34)							0,00	0,00	0,00
SA3	Saldo (3) Nettofinanzierungssaldo (Saldo 1 + Saldo 2)							-3.645,43	-500,00	-3.145,43
Finanzierungstätigkeit										
SU 35	Summe Einzahlungen aus der Finanzierungstätigkeit							0,00	0,00	0,00
SU 36	Summe Auszahlungen aus der Finanzierungstätigkeit							0,00	0,00	0,00
SA4	Saldo (4) Geldfluss aus der Finanzierungstätigkeit (35 - 36)							0,00	0,00	0,00
SA5	Saldo (5) Geldfluss aus der voranschlagswirksamen Gebarung (Saldo 3 + Saldo 4)							-3.645,43	-500,00	-3.145,43

		MVAG	MVAG	VCQU	Ergebnisrechnung			Finanzierungsrechnung		
		EH	FH		RA 2025	VA 2025	RA - VA	RA 2025	VA 2025	RA - VA
1 Öffentliche Ordnung und Sicherheit										
13	Sonderpolizei									
133	Veterinärpolizei									
133000	Veterinärpolizei									
Operative Gebarung										
2/133000+808000	Erlöse für Hundemarken	2116	3116	16	33,10	100,00	-66,90	33,10	100,00	-66,90
SU 21 / 31	Summe Erträge / Einzahlungen operative Gebarung				33,10	100,00	-66,90	33,10	100,00	-66,90
1/133000-413000	Hundemarken	2221	3221	23	492,00		492,00	492,00		492,00
SU 22 / 32	Summe Aufwendungen / Auszahlungen operative Gebarung				492,00	0,00	492,00	492,00	0,00	492,00
SA 0 / SA 1	(0) Nettoergebnis (21 - 22) / (1) Geldfluss operative Gebarung (31 - 32)				-458,90	100,00	-558,90	-458,90	100,00	-558,90
SU 23	Summe Haushaltsrücklagen				0,00	0,00	0,00	0,00	0,00	0,00
SA00	Nettoergebnis nach Zuw./Entn. Haushaltsrücklagen (Saldo 0 +/- SU23)				-458,90	100,00	-558,90			
Investive Gebarung										
SU 33	Summe Einzahlungen investive Gebarung							0,00	0,00	0,00
SU 34	Summe Auszahlungen investive Gebarung							0,00	0,00	0,00
SA2	Saldo (2) Geldfluss aus der Investiven Gebarung (33 - 34)							0,00	0,00	0,00
SA3	Saldo (3) Nettofinanzierungssaldo (Saldo 1 + Saldo 2)							-458,90	100,00	-558,90
Finanzierungstätigkeit										
SU 35	Summe Einzahlungen aus der Finanzierungstätigkeit							0,00	0,00	0,00
SU 36	Summe Auszahlungen aus der Finanzierungstätigkeit							0,00	0,00	0,00
SA4	Saldo (4) Geldfluss aus der Finanzierungstätigkeit (35 - 36)							0,00	0,00	0,00
SA5	Saldo (5) Geldfluss aus der voranschlagswirksamen Gebarung (Saldo 3 + Saldo 4)							-458,90	100,00	-558,90
16	Feuerwehrwesen									
163	Freiwillige Feuerwehren									
163000	Freiwillige Feuerwehren									
Operative Gebarung										
2/163000+813000	Erträge aus der Auflösung von Investitionszuschüssen (Kapitaltransfers)	2127			12.327,69	12.300,00	27,69			
6/163000+871000	Kapitaltransfers aus Gemeinde-Bedarfszuweisungsmittel	2121	3121	1 33	80.000,00	200.000,00	-120.000,00	80.000,00	200.000,00	-120.000,00
SU 21 / 31	Summe Erträge / Einzahlungen operative Gebarung				92.327,69	212.300,00	-119.972,31	80.000,00	200.000,00	-120.000,00
1/163000-400000	Geringwertige Wirtschaftsgüter (GWG)	2221	3221	23		500,00	-500,00		500,00	-500,00
1/163000-451000	Beheizung	2221	3221	23	4.824,70	8.000,00	-3.175,30	4.824,70	8.000,00	-3.175,30
1/163000-600000	Strom	2222	3222	24	4.459,22	2.500,00	1.959,22	4.964,25	2.500,00	2.464,25

		MVAG			Ergebnisrechnung			Finanzierungsrechnung		
		EH	FH	VCQU	RA 2025	VA 2025	RA - VA	RA 2025	VA 2025	RA - VA
1/163000-614000	Instandhaltung von Gebäuden und Bauten	2224	3224	24	1.094,16	1.000,00	94,16	1.094,16	1.000,00	94,16
1/163000-650000	Kreditzinsen	2241	3241	25		2.200,00	-2.200,00		2.200,00	-2.200,00
1/163000-670000	Versicherungen	2222	3222	24	3.571,27	2.500,00	1.071,27	5.297,15	2.500,00	2.797,15
1/163000-680000	Planmäßige Abschreibung	2226			64.552,19	64.600,00	-47,81			
1/163000-710000	Öffentliche Abgaben, ohne Gebühren gemäß FAG	2225	3225	24	2.918,50	2.700,00	218,50	2.918,50	2.700,00	218,50
1/163000-711100	Wasser	2225	3225	24	165,36	300,00	-134,64	165,36	300,00	-134,64
1/163000-729000	Sonstige Aufwendungen	2225	3225	24	730,14	1.000,00	-269,86	730,14	1.000,00	-269,86
1/163000-757000	Subventionen an FF	2234	3234	27	3.620,00	3.100,00	520,00	3.620,00	3.100,00	520,00
1/163000-757100	Subvention f. Investitionen FF	2234	3234	27	3.865,36	3.000,00	865,36	3.865,36	3.000,00	865,36
SU 22 / 32	Summe Aufwendungen / Auszahlungen operative Gebarung				89.800,90	91.400,00	-1.599,10	27.479,62	26.800,00	679,62
SA 0 / SA 1	(0) Nettoergebnis (21 - 22) / (1) Geldfluss operative Gebarung (31 - 32)				2.526,79	120.900,00	-118.373,21	52.520,38	173.200,00	-120.679,62
6/163000+895001	Entnahmen von allgemeinen Haushaltsrücklagen	2301		1		103.100,00	-103.100,00			
SU 23	Summe Haushaltsrücklagen				0,00	103.100,00	-103.100,00	0,00	0,00	0,00
SA00	Nettoergebnis nach Zuw./Entn. Haushaltsrücklagen (Saldo 0 +/- SU23)				2.526,79	224.000,00	-221.473,21			
Investive Gebarung										
6/163000+303000	Anteil 1/2 FF		3331	1 33				135.000,00		-135.000,00
SU 33	Summe Einzahlungen investive Gebarung							0,00	135.000,00	-135.000,00
5/163000-040000	Anzahlung für HLF-3 FF Niederkreuzstetten		3414	1 41				438.100,00		-438.100,00
SU 34	Summe Auszahlungen investive Gebarung							0,00	438.100,00	-438.100,00
SA2	Saldo (2) Geldfluss aus der Investiven Gebarung (33 - 34)							0,00	-303.100,00	303.100,00
SA3	Saldo (3) Nettofinanzierungssaldo (Saldo 1 + Saldo 2)							52.520,38	-129.900,00	182.420,38
Finanzierungstätigkeit										
SU 35	Summe Einzahlungen aus der Finanzierungstätigkeit							0,00	0,00	0,00
1/163000-346040	Tilgung von Darlehen Feuerwehrauto		3614	65				11.100,00		-11.100,00
SU 36	Summe Auszahlungen aus der Finanzierungstätigkeit							0,00	11.100,00	-11.100,00
SA4	Saldo (4) Geldfluss aus der Finanzierungstätigkeit (35 - 36)							0,00	-11.100,00	11.100,00
SA5	Saldo (5) Geldfluss aus der voranschlagswirksamen Gebarung (Saldo 3 + Saldo 4)							52.520,38	-141.000,00	193.520,38
17	Katastrophendienst									
179	Sonstige Einrichtungen und Maßnahmen									
179000	Sonstige Einrichtungen und Maßnahmen									
Operative Gebarung										
SU 21 / 31	Summe Erträge / Einzahlungen operative Gebarung				0,00	0,00	0,00	0,00	0,00	0,00

	MVAG	MVAG	VCQU	Ergebnisrechnung			Finanzierungsrechnung				
				EH	FH		RA 2025	VA 2025	RA - VA	RA 2025	VA 2025
1/179000-728000	Katastrophenschutz	2225	3225	24		500,00	-500,00		500,00	-500,00	
SU 22 / 32	Summe Aufwendungen / Auszahlungen operative Gebarung				0,00	500,00	-500,00		0,00	500,00	-500,00
SA 0 / SA 1	(0) Nettoergebnis (21 - 22) / (1) Geldfluss operative Gebarung (31 - 32)				0,00	-500,00	500,00		0,00	-500,00	500,00
SU 23	Summe Haushaltsrücklagen				0,00	0,00	0,00		0,00	0,00	0,00
SA00	Nettoergebnis nach Zuw./Entn. Haushaltsrücklagen (Saldo 0 +/- SU23)				0,00	-500,00	500,00				
Investive Gebarung											
SU 33	Summe Einzahlungen investive Gebarung								0,00	0,00	0,00
SU 34	Summe Auszahlungen investive Gebarung								0,00	0,00	0,00
SA2	Saldo (2) Geldfluss aus der Investiven Gebarung (33 - 34)								0,00	0,00	0,00
SA3	Saldo (3) Nettofinanzierungssaldo (Saldo 1 + Saldo 2)								0,00	-500,00	500,00
Finanzierungstätigkeit											
SU 35	Summe Einzahlungen aus der Finanzierungstätigkeit								0,00	0,00	0,00
SU 36	Summe Auszahlungen aus der Finanzierungstätigkeit								0,00	0,00	0,00
SA4	Saldo (4) Geldfluss aus der Finanzierungstätigkeit (35 - 36)								0,00	0,00	0,00
SA5	Saldo (5) Geldfluss aus der voranschlagswirksamen Gebarung (Saldo 3 + Saldo 4)								0,00	-500,00	500,00
18 Landesverteidigung											
180 Zivilschutz											
180000 Zivilschutz											
Operative Gebarung											
SU 21 / 31	Summe Erträge / Einzahlungen operative Gebarung				0,00	0,00	0,00		0,00	0,00	0,00
1/180000-726000	Mitgliedsbeitrag Zivilschutzverband	2225	3225	24	356,37	400,00	-43,63	356,37	400,00	-43,63	
SU 22 / 32	Summe Aufwendungen / Auszahlungen operative Gebarung				356,37	400,00	-43,63		356,37	400,00	-43,63
SA 0 / SA 1	(0) Nettoergebnis (21 - 22) / (1) Geldfluss operative Gebarung (31 - 32)				-356,37	-400,00	43,63		-356,37	-400,00	43,63
SU 23	Summe Haushaltsrücklagen				0,00	0,00	0,00		0,00	0,00	0,00
SA00	Nettoergebnis nach Zuw./Entn. Haushaltsrücklagen (Saldo 0 +/- SU23)				-356,37	-400,00	43,63				
Investive Gebarung											
SU 33	Summe Einzahlungen investive Gebarung								0,00	0,00	0,00
SU 34	Summe Auszahlungen investive Gebarung								0,00	0,00	0,00
SA2	Saldo (2) Geldfluss aus der Investiven Gebarung (33 - 34)								0,00	0,00	0,00
SA3	Saldo (3) Nettofinanzierungssaldo (Saldo 1 + Saldo 2)								-356,37	-400,00	43,63
Finanzierungstätigkeit											
SU 35	Summe Einzahlungen aus der Finanzierungstätigkeit								0,00	0,00	0,00
SU 36	Summe Auszahlungen aus der Finanzierungstätigkeit								0,00	0,00	0,00
SA4	Saldo (4) Geldfluss aus der Finanzierungstätigkeit (35 - 36)								0,00	0,00	0,00
SA5	Saldo (5) Geldfluss aus der voranschlagswirksamen Gebarung (Saldo 3 + Saldo 4)								-356,37	-400,00	43,63

		MVAG	MVAG	VCQU	Ergebnisrechnung			Finanzierungsrechnung		
		EH	FH		RA 2025	VA 2025	RA - VA	RA 2025	VA 2025	RA - VA
2 Unterricht, Erziehung, Sport und Wissenschaft										
21	Allgemeinbildender Unterricht									
211	Volksschulen									
211000	Volksschulen									
Operative Gebarung										
2/211000+810000	Elternbeiträge Nachmittagsbetreuung	2114	3114	13	28.128,80	18.500,00	9.628,80	28.646,09	25.000,00	3.646,09
2/211000+810100	Elternbeiträge Essen	2114	3114	13	17.256,88	17.700,00	-443,12	17.409,36	17.700,00	-290,64
2/211000+811000	Mietertrag	2115	3115	14	380,00	300,00	80,00	420,00	300,00	120,00
2/211000+813000	Erträge aus der Auflösung von Investitionszuschüssen (Kapitaltransfers)	2127			5.929,04	5.900,00	29,04			
2/211000+817000	Erträge aus der Auflösung von sonstigen Rückstellungen	2117			28.618,35		28.618,35			
2/211000+828000	Rückersätze von Aufwendungen (ALTZ)	2116	3116	18	9.176,95	8.500,00	676,95	9.176,95	8.500,00	676,95
2/211000+829910	Sonstige Erträge	2116	3116	18	250,00		250,00	250,00		250,00
2/211000+861100	Förderung Hortpersonal	2121	3121	15	4.225,00	1.600,00	2.625,00	4.225,00	1.600,00	2.625,00
2/211000+861110	Laufende Transferzahlungen von Ländern	2121	3121	15	68.393,41	63.900,00	4.493,41	68.393,41	63.900,00	4.493,41
2/211000+866000	Transfers von Finanzunternehmen (Abfertigungsversicherung)	2123	3123	16		11.400,00	-11.400,00		11.400,00	-11.400,00
SU 21 / 31	Summe Erträge / Einzahlungen operative Gebarung				162.358,43	127.800,00	34.558,43	128.520,81	128.400,00	120,81
1/211000-400000	Geringwertige Wirtschaftsgüter (GWG)	2221	3221	23	4.721,71	4.000,00	721,71	5.096,70	4.000,00	1.096,70
1/211000-430000	Erwerb von Lebensmittel Zustellung Essen	2221	3221	23	16.666,80	17.700,00	-1.033,20	14.847,90	17.700,00	-2.852,10
1/211000-451000	Beheizung	2221	3221	23	7.445,54	17.000,00	-9.554,46	7.445,54	17.000,00	-9.554,46
1/211000-454000	Reinigungsmaterial	2221	3221	23	4.150,22	1.800,00	2.350,22	4.150,22	1.800,00	2.350,22
1/211000-456000	Büromaterial	2221	3221	23	292,93	1.000,00	-707,07	292,93	1.000,00	-707,07
1/211000-457000	Gesetzblätter, Zeitschriften Formulare	2221	3221	23	273,50	1.000,00	-726,50	273,50	1.000,00	-726,50
1/211000-510000	Geldbezüge der Vertragsbediensteten der Verwaltung	2211	3211	20	11.752,53	10.600,00	1.152,53	11.752,53	10.600,00	1.152,53
1/211000-511000	Geldbezüge der Vertragsbediensteten in handwerklicher Verwendung	2211	3211	20	62.449,28	57.600,00	4.849,28	62.449,28	57.600,00	4.849,28
1/211000-523000	Geldbezüge der nicht ganzjährig beschäftigten ArbeiterInnen	2211	3211	20	19,13	500,00	-480,87	19,13	500,00	-480,87
1/211000-565000	Mehrleistungsvergütungen	2211	3211	20	28,14	100,00	-71,86	28,14	100,00	-71,86
1/211000-580000	DGB zum Ausgleichsfonds für Familienbeihilfen	2212	3212	20	1.989,17	1.900,00	89,17	1.989,17	1.900,00	89,17
1/211000-582000	Sonstige DGB zur sozialen Sicherheit	2212	3212	20	17.153,58	14.600,00	2.553,58	17.153,58	14.600,00	2.553,58
1/211000-591000	Dotierung von Rückstellungen für Abfertigungen	2214			563,94	100,00	463,94			

		MVAG			Ergebnisrechnung			Finanzierungsrechnung		
		EH	FH	VCQU	RA 2025	VA 2025	RA - VA	RA 2025	VA 2025	RA - VA
1/211000-592000	Dotierung von Rückstellungen für Jubiläumszuwendungen	2214			164,93	800,00	-635,07			
1/211000-600000	Strom	2222	3222	24	6.789,00	7.900,00	-1.111,00	8.932,00	7.900,00	1.032,00
1/211000-614000	Instandhaltung des Gebäudes	2224	3224	24	11.056,44	11.500,00	-443,56	17.942,91	11.500,00	6.442,91
1/211000-618000	Instandhaltung der Einrichtung	2224	3224	24	15.924,32	12.000,00	3.924,32	20.531,01	12.000,00	8.531,01
1/211000-631000	Telefongebühren	2222	3222	24	5.244,34	3.300,00	1.944,34	5.244,34	3.300,00	1.944,34
1/211000-650500	Zinsen für Volksbank (46686098008)	2241	3241	25	6.586,57	6.600,00	-13,43	6.586,57	6.600,00	-13,43
1/211000-650600	Zinsen für Volksbank (46686098016)	2241	3241	25	5.762,92	5.800,00	-37,08	5.762,92	5.800,00	-37,08
1/211000-650700	Zinsen für Erste Bank (200-806-281/06)	2241	3241	25	13.374,65	13.400,00	-25,35	13.374,65	13.400,00	-25,35
1/211000-670000	Versicherungen	2222	3222	24	3.968,45	4.000,00	-31,55	3.968,45	4.000,00	-31,55
1/211000-680000	Planmäßige Abschreibung	2226			76.040,22	68.600,00	7.440,22			
1/211000-690000	Abschreibung von Forderungen (Schadensfälle)	2225			65,40		65,40			
1/211000-700000	Mampf App	2223	3223		594,00	600,00	-6,00	594,00	600,00	-6,00
1/211000-710000	Öffentliche Abgaben, ohne Gebühren gemäß FAG	2225	3225	24	1.518,40	1.500,00	18,40	1.518,40	1.500,00	18,40
1/211000-711100	Wasser	2225	3225	24	1.252,63	1.300,00	-47,37	1.252,63	1.300,00	-47,37
1/211000-720000	Kostenbeiträge für Leistungen	2225	3225	24	6.268,75	8.700,00	-2.431,25	6.268,75	8.700,00	-2.431,25
1/211000-724000	Reisekosten	2225	3225	24	9,85	100,00	-90,15	9,85	100,00	-90,15
1/211000-728000	Entgelte f. sonstige Leistungen (Ganztagsschule-Betreuung)	2225	3225	24	77.133,22	60.000,00	17.133,22	77.133,22	60.000,00	17.133,22
1/211000-728100	Schulung der Bediensteten	2225	3225			500,00	-500,00		500,00	-500,00
SU 22 / 32	Summe Aufwendungen / Auszahlungen operative Gebarung				359.260,56	334.500,00	24.760,56	294.618,32	265.000,00	29.618,32
SA 0 / SA 1	(0) Nettoergebnis (21 - 22) / (1) Geldfluss operative Gebarung (31 - 32)				-196.902,13	-206.700,00	9.797,87	-166.097,51	-136.600,00	-29.497,51
SU 23	Summe Haushaltsrücklagen				0,00	0,00	0,00	0,00	0,00	0,00
SA00	Nettoergebnis nach Zuw./Entn. Haushaltsrücklagen (Saldo 0 +/- SU23)				-196.902,13	-206.700,00	9.797,87			
Investive Gebarung										
SU 33	Summe Einzahlungen investive Gebarung							0,00	0,00	0,00
1/211000-010000	Gebäude und Bauten		3413	2				517,21		517,21
1/211000-020000	Ankauf von Maschinen		3414	2 41					1.100,00	-1.100,00
1/211000-042000	Amts- Betriebs- u. Geschäftsausstattung		3415	2 41				11.304,48	2.000,00	9.304,48
1/211000-042200	Schulmöbel, Lehrmittel		3415	2 41					1.000,00	-1.000,00
SU 34	Summe Auszahlungen investive Gebarung							11.821,69	4.100,00	7.721,69
SA2	Saldo (2) Geldfluss aus der Investiven Gebarung (33 - 34)							-11.821,69	-4.100,00	-7.721,69
SA3	Saldo (3) Nettofinanzierungssaldo (Saldo 1 + Saldo 2)							-177.919,20	-140.700,00	-37.219,20
Finanzierungstätigkeit										
SU 35	Summe Einzahlungen aus der Finanzierungstätigkeit							0,00	0,00	0,00
1/211000-346000	Tilgung Volksbank (46686098008)		3614	65				46.668,00	46.700,00	-32,00
1/211000-346100	Tilgung Volksbank (46686098016)		3614	65				40.830,00	40.800,00	30,00

		MVAG MVAG VCQU			Ergebnisrechnung			Finanzierungsrechnung		
		EH	FH		RA 2025	VA 2025	RA - VA	RA 2025	VA 2025	RA - VA
1/211000-346200	Tilgung Erste Bank (200-806-281/06)		3614	65				87.846,68	87.800,00	46,68
SU 36	Summe Auszahlungen aus der Finanzierungstätigkeit							175.344,68	175.300,00	44,68
SA4	Saldo (4) Geldfluss aus der Finanzierungstätigkeit (35 – 36)							-175.344,68	-175.300,00	-44,68
SA5	Saldo (5) Geldfluss aus der voranschlagswirksamen Gebarung (Saldo 3 + Saldo 4)							-353.263,88	-316.000,00	-37.263,88
212	Mittelschulen									
212000	Mittelschulen									
	Operative Gebarung									
SU 21 / 31	Summe Erträge / Einzahlungen operative Gebarung				0,00	0,00	0,00	0,00	0,00	0,00
1/212000-752000	Schulumlage	2231	3231	26	79.697,66	77.700,00	1.997,66	79.697,66	77.700,00	1.997,66
SU 22 / 32	Summe Aufwendungen / Auszahlungen operative Gebarung				79.697,66	77.700,00	1.997,66	79.697,66	77.700,00	1.997,66
SA 0 / SA 1	(0) Nettoergebnis (21 - 22) / (1) Geldfluss operative Gebarung (31 – 32)				-79.697,66	-77.700,00	-1.997,66	-79.697,66	-77.700,00	-1.997,66
SU 23	Summe Haushaltsrücklagen				0,00	0,00	0,00	0,00	0,00	0,00
SA00	Nettoergebnis nach Zuw./Entn. Haushaltsrücklagen (Saldo 0 +/- SU23)				-79.697,66	-77.700,00	-1.997,66			
	Investive Gebarung									
SU 33	Summe Einzahlungen investive Gebarung							0,00	0,00	0,00
SU 34	Summe Auszahlungen investive Gebarung							0,00	0,00	0,00
SA2	Saldo (2) Geldfluss aus der Investiven Gebarung (33 – 34)							0,00	0,00	0,00
SA3	Saldo (3) Nettofinanzierungssaldo (Saldo 1 + Saldo 2)							-79.697,66	-77.700,00	-1.997,66
	Finanzierungstätigkeit									
SU 35	Summe Einzahlungen aus der Finanzierungstätigkeit							0,00	0,00	0,00
SU 36	Summe Auszahlungen aus der Finanzierungstätigkeit							0,00	0,00	0,00
SA4	Saldo (4) Geldfluss aus der Finanzierungstätigkeit (35 – 36)							0,00	0,00	0,00
SA5	Saldo (5) Geldfluss aus der voranschlagswirksamen Gebarung (Saldo 3 + Saldo 4)							-79.697,66	-77.700,00	-1.997,66
213	Sonderschulen									
213000	Sonderschulen									
	Operative Gebarung									
SU 21 / 31	Summe Erträge / Einzahlungen operative Gebarung				0,00	0,00	0,00	0,00	0,00	0,00
1/213000-752000	Schulumlage	2231	3231	26	26.095,84	20.500,00	5.595,84	26.095,84	20.500,00	5.595,84
SU 22 / 32	Summe Aufwendungen / Auszahlungen operative Gebarung				26.095,84	20.500,00	5.595,84	26.095,84	20.500,00	5.595,84
SA 0 / SA 1	(0) Nettoergebnis (21 - 22) / (1) Geldfluss operative Gebarung (31 – 32)				-26.095,84	-20.500,00	-5.595,84	-26.095,84	-20.500,00	-5.595,84
SU 23	Summe Haushaltsrücklagen				0,00	0,00	0,00	0,00	0,00	0,00
SA00	Nettoergebnis nach Zuw./Entn. Haushaltsrücklagen (Saldo 0 +/- SU23)				-26.095,84	-20.500,00	-5.595,84			
	Investive Gebarung									
SU 33	Summe Einzahlungen investive Gebarung							0,00	0,00	0,00
SU 34	Summe Auszahlungen investive Gebarung							0,00	0,00	0,00
SA2	Saldo (2) Geldfluss aus der Investiven Gebarung (33 – 34)							0,00	0,00	0,00

		MVAG			Ergebnisrechnung			Finanzierungsrechnung		
		EH	FH	VCQU	RA 2025	VA 2025	RA - VA	RA 2025	VA 2025	RA - VA
SA3	Saldo (3) Nettofinanzierungssaldo (Saldo 1 + Saldo 2)							-26.095,84	-20.500,00	-5.595,84
Finanzierungstätigkeit										
SU 35	Summe Einzahlungen aus der Finanzierungstätigkeit							0,00	0,00	0,00
SU 36	Summe Auszahlungen aus der Finanzierungstätigkeit							0,00	0,00	0,00
SA4	Saldo (4) Geldfluss aus der Finanzierungstätigkeit (35 – 36)							0,00	0,00	0,00
SA5	Saldo (5) Geldfluss aus der voranschlagswirksamen Gebarung (Saldo 3 + Saldo 4)							-26.095,84	-20.500,00	-5.595,84
214	Polytechnische Schulen									
214000	Polytechnische Schulen									
Operative Gebarung										
SU 21 / 31	Summe Erträge / Einzahlungen operative Gebarung				0,00	0,00	0,00	0,00	0,00	0,00
1/214000-752000	Schulumlage	2231	3231	26	7.045,72	8.100,00	-1.054,28	7.045,72	8.100,00	-1.054,28
SU 22 / 32	Summe Aufwendungen / Auszahlungen operative Gebarung				7.045,72	8.100,00	-1.054,28	7.045,72	8.100,00	-1.054,28
SA 0 / SA 1	(0) Nettoergebnis (21 - 22) / (1) Geldfluss operative Gebarung (31 – 32)				-7.045,72	-8.100,00	1.054,28	-7.045,72	-8.100,00	1.054,28
SU 23	Summe Haushaltsrücklagen				0,00	0,00	0,00	0,00	0,00	0,00
SA00	Nettoergebnis nach Zuw./Entn. Haushaltsrücklagen (Saldo 0 +/- SU23)				-7.045,72	-8.100,00	1.054,28			
Investive Gebarung										
SU 33	Summe Einzahlungen investive Gebarung							0,00	0,00	0,00
SU 34	Summe Auszahlungen investive Gebarung							0,00	0,00	0,00
SA2	Saldo (2) Geldfluss aus der Investiven Gebarung (33 – 34)							0,00	0,00	0,00
SA3	Saldo (3) Nettofinanzierungssaldo (Saldo 1 + Saldo 2)							-7.045,72	-8.100,00	1.054,28
Finanzierungstätigkeit										
SU 35	Summe Einzahlungen aus der Finanzierungstätigkeit							0,00	0,00	0,00
SU 36	Summe Auszahlungen aus der Finanzierungstätigkeit							0,00	0,00	0,00
SA4	Saldo (4) Geldfluss aus der Finanzierungstätigkeit (35 – 36)							0,00	0,00	0,00
SA5	Saldo (5) Geldfluss aus der voranschlagswirksamen Gebarung (Saldo 3 + Saldo 4)							-7.045,72	-8.100,00	1.054,28
22	Berufsbildender Unterricht; Anstalten der Bildung für Lehrerinnen und Lehrer sowie Erzieherinnen und Erzieher									
220	Berufsbildende Pflichtschulen									
220000	Berufsbildende Pflichtschulen									
Operative Gebarung										
SU 21 / 31	Summe Erträge / Einzahlungen operative Gebarung				0,00	0,00	0,00	0,00	0,00	0,00
1/220000-751000	Transfers an Länder, Landesfonds und Landeskammern	2231	3231	26	8.484,01	5.200,00	3.284,01	8.484,01	5.200,00	3.284,01
SU 22 / 32	Summe Aufwendungen / Auszahlungen operative Gebarung				8.484,01	5.200,00	3.284,01	8.484,01	5.200,00	3.284,01
SA 0 / SA 1	(0) Nettoergebnis (21 - 22) / (1) Geldfluss operative Gebarung (31 – 32)				-8.484,01	-5.200,00	-3.284,01	-8.484,01	-5.200,00	-3.284,01
SU 23	Summe Haushaltsrücklagen				0,00	0,00	0,00	0,00	0,00	0,00

		MVAG			Ergebnisrechnung			Finanzierungsrechnung		
		EH	FH	VCQU	RA 2025	VA 2025	RA - VA	RA 2025	VA 2025	RA - VA
SA00	Nettoergebnis nach Zuw./Entn. Haushaltsrücklagen (Saldo 0 +/- SU23)				-8.484,01	-5.200,00	-3.284,01			
Investive Gebarung										
SU 33	Summe Einzahlungen investive Gebarung							0,00	0,00	0,00
SU 34	Summe Auszahlungen investive Gebarung							0,00	0,00	0,00
SA2	Saldo (2) Geldfluss aus der Investiven Gebarung (33 – 34)							0,00	0,00	0,00
SA3	Saldo (3) Nettofinanzierungssaldo (Saldo 1 + Saldo 2)							-8.484,01	-5.200,00	-3.284,01
Finanzierungstätigkeit										
SU 35	Summe Einzahlungen aus der Finanzierungstätigkeit							0,00	0,00	0,00
SU 36	Summe Auszahlungen aus der Finanzierungstätigkeit							0,00	0,00	0,00
SA4	Saldo (4) Geldfluss aus der Finanzierungstätigkeit (35 – 36)							0,00	0,00	0,00
SA5	Saldo (5) Geldfluss aus der voranschlagswirksamen Gebarung (Saldo 3 + Saldo 4)							-8.484,01	-5.200,00	-3.284,01
24	Vorschulische Erziehung									
240	Kindergärten									
240000	Kindergarten									
Operative Gebarung										
2/240000+810000	Elternbeiträge	2114	3114	13	22.948,38	23.000,00	-51,62	22.568,33	23.000,00	-431,67
2/240000+810100	Elternbeitrag Essen	2114	3114	13	23.764,17	17.700,00	6.064,17	23.313,36	17.700,00	5.613,36
2/240000+813000	Erträge aus der Auflösung von Investitionszuschüssen (Kapitaltransfers)	2127			5.201,98		5.201,98			
2/240000+816000	Kostenbeiträge (Kostenersätze) für sonstige Leistungen	2114	3114	13	178,00		178,00	178,00		178,00
2/240000+817000	Erträge aus der Auflösung von sonstigen Rückstellungen	2117			3.136,28		3.136,28			
2/240000+861000	Laufende Transferzahlungen	2121	3121	15	134.526,41	113.200,00	21.326,41	134.526,41	113.200,00	21.326,41
2/240000+861100	Zinsenzuschuss	2121	3121	15	2.816,43	2.800,00	16,43	2.816,43	2.800,00	16,43
SU 21 / 31	Summe Erträge / Einzahlungen operative Gebarung				192.571,65	156.700,00	35.871,65	183.402,53	156.700,00	26.702,53
1/240000-400000	Geringwertige Wirtschaftsgüter (GWG)	2221	3221	23	7.082,83	10.000,00	-2.917,17	7.283,47	10.000,00	-2.716,53
1/240000-430000	Lebensmittel	2221	3221	23	23.000,01	17.700,00	5.300,01	20.672,74	17.700,00	2.972,74
1/240000-451000	Beheizung	2221	3221	23	6.204,62	17.000,00	-10.795,38	6.204,62	17.000,00	-10.795,38
1/240000-454000	Reinigungsmaterial	2221	3221	23	2.117,91	400,00	1.717,91	2.117,91	400,00	1.717,91
1/240000-456000	Büromaterial	2221	3221	23	225,00	400,00	-175,00	225,00	400,00	-175,00
1/240000-457000	Gesetzblätter, Zeitschriften, Formulare	2221	3221		274,00	100,00	174,00	274,00	100,00	174,00
1/240000-510000	Geldbezüge der Vertragsbediensteten der Verwaltung	2211	3211	20	16.441,86	15.100,00	1.341,86	16.441,86	15.100,00	1.341,86
1/240000-511000	Geldbezüge der Vertragsbediensteten in handwerklicher Verwendung	2211	3211	20	143.860,67	142.600,00	1.260,67	143.860,67	142.600,00	1.260,67
1/240000-521000	Geldbezüge der ganzjährig beschäftigten ArbeiterInnen	2211	3211	20		1.100,00	-1.100,00		1.100,00	-1.100,00

		MVAG			Ergebnisrechnung			Finanzierungsrechnung		
		EH	FH	VCQU	RA 2025	VA 2025	RA - VA	RA 2025	VA 2025	RA - VA
1/240000-565000	Mehrleistungsentschädigung	2211	3211	20	28,14		28,14	28,14		28,14
1/240000-580000	DGB zum Ausgleichsfond für Familienbeihilfen	2212	3212	20	5.921,48	5.800,00	121,48	5.921,48	5.800,00	121,48
1/240000-582000	Sonstige DGB für soziale Sicherheit	2212	3212	20	34.214,13	33.700,00	514,13	34.214,13	33.700,00	514,13
1/240000-592000	Dotierung von Rückstellungen für Jubiläumswendungen	2214			4.003,80	6.800,00	-2.796,20			
1/240000-600000	Strom	2222	3222	24	4.289,69	1.200,00	3.089,69	4.703,02	1.200,00	3.503,02
1/240000-614000	Instandhaltung des Gebäudes	2224	3224	24	3.244,10	2.500,00	744,10	5.709,51	2.500,00	3.209,51
1/240000-618000	Instandhaltung sonstige Anlagen	2224	3224	24	1.694,50	1.900,00	-205,50	1.694,50	1.900,00	-205,50
1/240000-631000	Telefongebühren	2222	3222	24	1.200,31	300,00	900,31	1.215,20	300,00	915,20
1/240000-650000	Kreditzinsen	2241	3241	25	68.238,00	60.300,00	7.938,00	68.238,00	60.300,00	7.938,00
1/240000-650100	Zinsen für Finanzschulden in Euro umgewidmetes Darlehen von Volksschule	2241	3241	25	1.294,29	1.300,00	-5,71	1.294,29	1.300,00	-5,71
1/240000-680000	Planmäßige Abschreibung	2226			84.714,70	46.700,00	38.014,70			
1/240000-700000	Mampf App	2223	3223		594,00	600,00	-6,00	594,00	600,00	-6,00
1/240000-710000	Öffentliche Abgaben, ohne Gebühren gemäß FAG	2225	3225	24	1.515,68	1.500,00	15,68	1.515,68	1.500,00	15,68
1/240000-711100	Wasser	2225	3225	24		200,00	-200,00		200,00	-200,00
1/240000-720000	Kostenbeiträge (Kostenersätze) für Leistungen	2225	3225	24	15.642,98	5.000,00	10.642,98	15.642,98	5.000,00	10.642,98
1/240000-720001	Kostenbeiträge für Krippen (Zwergervilla Kreuttal)	2225	3225	24		1.000,00	-1.000,00		1.000,00	-1.000,00
1/240000-720002	Kostenbeiträge (Kostenersätze) für Leistungen - auswertige Kindergärten Kidspoint	2225	3225	24		1.400,00	-1.400,00		1.400,00	-1.400,00
1/240000-720003	Kostenbeiträge (Kostenersätze) für Leistungen Pillichsdorf	2225	3225			1.000,00	-1.000,00		1.000,00	-1.000,00
1/240000-724000	Reisekosten	2225	3225	24	9,85	100,00	-90,15	9,85	100,00	-90,15
1/240000-728000	Entgelte f. sonstige Leistungen	2225	3225	24	3.276,00	500,00	2.776,00	3.276,00	500,00	2.776,00
1/240000-728100	Aus- u. Fortbildungen	2225	3225	24		500,00	-500,00		500,00	-500,00
1/240000-729000	sonstige Ausgaben	2225	3225	24		100,00	-100,00		100,00	-100,00
SU 22 / 32	Summe Aufwendungen / Auszahlungen operative Gebarung				429.088,55	376.800,00	52.288,55	341.137,05	323.300,00	17.837,05
SA 0 / SA 1	(0) Nettoergebnis (21 - 22) / (1) Geldfluss operative Gebarung (31 - 32)				-236.516,90	-220.100,00	-16.416,90	-157.734,52	-166.600,00	8.865,48
SU 23	Summe Haushaltsrücklagen				0,00	0,00	0,00	0,00	0,00	0,00
SA00	Nettoergebnis nach Zuw./Entn. Haushaltsrücklagen (Saldo 0 +/- SU23)				-236.516,90	-220.100,00	-16.416,90			
Investive Gebarung										
6/240000+300000	Kapitaltransfers von Bund, Bundesfonds und Bundeskammern		3331	1 33				24.509,00	20.000,00	4.509,00
6/240000+301000	Kapitaltransfers von Ländern, Landesfonds und Landeskammern		3331	1 33				325.400,00	330.000,00	-4.600,00
SU 33	Summe Einzahlungen investive Gebarung							349.909,00	350.000,00	-91,00

		MVAG		VCQU	Ergebnisrechnung			Finanzierungsrechnung			
		EH	FH		RA 2025	VA 2025	RA - VA	RA 2025	VA 2025	RA - VA	
5/240000-010000	Zubau		3413	1	40				189.314,23		189.314,23
5/240000-042000	Amts-, Betriebs- und Geschäftsausstattung		3415	1					150,00		150,00
1/240000-042200	Anschaffungen - Möbel, Spiele		3415	2	41					500,00	-500,00
SU 34	Summe Auszahlungen investive Gebarung								189.464,23	500,00	188.964,23
SA2	Saldo (2) Geldfluss aus der Investiven Gebarung (33 – 34)								160.444,77	349.500,00	-189.055,23
SA3	Saldo (3) Nettofinanzierungssaldo (Saldo 1 + Saldo 2)								2.710,25	182.900,00	-180.189,75
Finanzierungstätigkeit											
SU 35	Summe Einzahlungen aus der Finanzierungstätigkeit								0,00	0,00	0,00
5/240000-346000	Investitionsdarlehen von Finanzunternehmen - außerordentliche Tilgung		3614	1						450.000,00	-450.000,00
1/240000-346000	Tilgung von Darlehen		3614	65					122.989,36	109.200,00	13.789,36
1/240000-346101	Investitionsdarlehen von Finanzunternehmen (VB 46686098008)		3614	65					9.170,00	9.200,00	-30,00
SU 36	Summe Auszahlungen aus der Finanzierungstätigkeit								132.159,36	568.400,00	-436.240,64
SA4	Saldo (4) Geldfluss aus der Finanzierungstätigkeit (35 – 36)								-132.159,36	-568.400,00	436.240,64
SA5	Saldo (5) Geldfluss aus der voranschlagswirksamen Gebarung (Saldo 3 + Saldo 4)								-129.449,11	-385.500,00	256.050,89
25	Außerschulische Jugendberziehung										
252	Jugendherbergen und Jugendheime										
252000	Jugendherbergen und Jugendheime										
Operative Gebarung											
SU 21 / 31	Summe Erträge / Einzahlungen operative Gebarung					0,00	0,00	0,00	0,00	0,00	0,00
1/252000-680000	Planmäßige Abschreibung		2226			1.680,00	1.700,00	-20,00			
SU 22 / 32	Summe Aufwendungen / Auszahlungen operative Gebarung					1.680,00	1.700,00	-20,00	0,00	0,00	0,00
SA 0 / SA 1	(0) Nettoergebnis (21 - 22) / (1) Geldfluss operative Gebarung (31 – 32)					-1.680,00	-1.700,00	20,00	0,00	0,00	0,00
SU 23	Summe Haushaltsrücklagen					0,00	0,00	0,00	0,00	0,00	0,00
SA00	Nettoergebnis nach Zuw./Entn. Haushaltsrücklagen (Saldo 0 +/- SU23)					-1.680,00	-1.700,00	20,00			
Investive Gebarung											
SU 33	Summe Einzahlungen investive Gebarung								0,00	0,00	0,00
SU 34	Summe Auszahlungen investive Gebarung								0,00	0,00	0,00
SA2	Saldo (2) Geldfluss aus der Investiven Gebarung (33 – 34)								0,00	0,00	0,00
SA3	Saldo (3) Nettofinanzierungssaldo (Saldo 1 + Saldo 2)								0,00	0,00	0,00
Finanzierungstätigkeit											
SU 35	Summe Einzahlungen aus der Finanzierungstätigkeit								0,00	0,00	0,00
SU 36	Summe Auszahlungen aus der Finanzierungstätigkeit								0,00	0,00	0,00
SA4	Saldo (4) Geldfluss aus der Finanzierungstätigkeit (35 – 36)								0,00	0,00	0,00

		MVAG MVAG VCQU			Ergebnisrechnung			Finanzierungsrechnung		
		EH	FH		RA 2025	VA 2025	RA - VA	RA 2025	VA 2025	RA - VA
SA5	Saldo (5) Geldfluss aus der voranschlagswirksamen Gebarung (Saldo 3 + Saldo 4)							0,00	0,00	0,00
26	Sport und außerschulische Leibeserziehung									
262	Sportplätze									
262000	Sportplätze									
	Operative Gebarung									
SU 21 / 31	Summe Erträge / Einzahlungen operative Gebarung				0,00	0,00	0,00	0,00	0,00	0,00
1/262000-600000	Energiebezüge	2222	3222	24		1.200,00	-1.200,00		1.200,00	-1.200,00
1/262000-614000	Instandhaltung der Anlage	2224	3224	24	560,03	100,00	460,03	560,03	100,00	460,03
1/262000-680000	Planmäßige Abschreibung	2226			2.958,14	2.900,00	58,14			
1/262000-711100	Wasser	2225	3225	24	-608,85	1.100,00	-1.708,85	-608,85	1.100,00	-1.708,85
SU 22 / 32	Summe Aufwendungen / Auszahlungen operative Gebarung				2.909,32	5.300,00	-2.390,68	-48,82	2.400,00	-2.448,82
SA 0 / SA 1	(0) Nettoergebnis (21 - 22) / (1) Geldfluss operative Gebarung (31 - 32)				-2.909,32	-5.300,00	2.390,68	48,82	-2.400,00	2.448,82
SU 23	Summe Haushaltsrücklagen				0,00	0,00	0,00	0,00	0,00	0,00
SA00	Nettoergebnis nach Zuw./Entn. Haushaltsrücklagen (Saldo 0 +/- SU23)				-2.909,32	-5.300,00	2.390,68			
	Investive Gebarung									
SU 33	Summe Einzahlungen investive Gebarung							0,00	0,00	0,00
SU 34	Summe Auszahlungen investive Gebarung							0,00	0,00	0,00
SA2	Saldo (2) Geldfluss aus der Investiven Gebarung (33 - 34)							0,00	0,00	0,00
SA3	Saldo (3) Nettofinanzierungssaldo (Saldo 1 + Saldo 2)							48,82	-2.400,00	2.448,82
	Finanzierungstätigkeit									
SU 35	Summe Einzahlungen aus der Finanzierungstätigkeit							0,00	0,00	0,00
SU 36	Summe Auszahlungen aus der Finanzierungstätigkeit							0,00	0,00	0,00
SA4	Saldo (4) Geldfluss aus der Finanzierungstätigkeit (35 - 36)							0,00	0,00	0,00
SA5	Saldo (5) Geldfluss aus der voranschlagswirksamen Gebarung (Saldo 3 + Saldo 4)							48,82	-2.400,00	2.448,82
269	Sonstige Einrichtungen und Maßnahmen									
269000	Sonstige Einrichtungen u. Maßnahmen									
	Operative Gebarung									
SU 21 / 31	Summe Erträge / Einzahlungen operative Gebarung				0,00	0,00	0,00	0,00	0,00	0,00
1/269000-757000	Subvention an Sportvereine	2234	3234	27	900,00	2.100,00	-1.200,00	900,00	2.100,00	-1.200,00
SU 22 / 32	Summe Aufwendungen / Auszahlungen operative Gebarung				900,00	2.100,00	-1.200,00	900,00	2.100,00	-1.200,00
SA 0 / SA 1	(0) Nettoergebnis (21 - 22) / (1) Geldfluss operative Gebarung (31 - 32)				-900,00	-2.100,00	1.200,00	-900,00	-2.100,00	1.200,00
SU 23	Summe Haushaltsrücklagen				0,00	0,00	0,00	0,00	0,00	0,00
SA00	Nettoergebnis nach Zuw./Entn. Haushaltsrücklagen (Saldo 0 +/- SU23)				-900,00	-2.100,00	1.200,00			
	Investive Gebarung									
SU 33	Summe Einzahlungen investive Gebarung							0,00	0,00	0,00

	MVAG	MVAG	VCQU	Ergebnisrechnung			Finanzierungsrechnung			
				EH	FH	RA 2025	VA 2025	RA - VA	RA 2025	VA 2025
SU 34								0,00	0,00	0,00
SA2								0,00	0,00	0,00
SA3								-900,00	-2.100,00	1.200,00
Finanzierungstätigkeit										
SU 35								0,00	0,00	0,00
SU 36								0,00	0,00	0,00
SA4								0,00	0,00	0,00
SA5								-900,00	-2.100,00	1.200,00
28										
282										
282000										
Operative Gebarung										
SU 21 / 31								0,00	0,00	0,00
1/282000-768000								1.000,00	1.000,00	-1.000,00
SU 22 / 32								0,00	1.000,00	-1.000,00
SA 0 / SA 1								0,00	-1.000,00	1.000,00
SU 23								0,00	0,00	0,00
SA00								0,00	-1.000,00	1.000,00
Investive Gebarung										
SU 33								0,00	0,00	0,00
SU 34								0,00	0,00	0,00
SA2								0,00	0,00	0,00
SA3								0,00	-1.000,00	1.000,00
Finanzierungstätigkeit										
SU 35								0,00	0,00	0,00
SU 36								0,00	0,00	0,00
SA4								0,00	0,00	0,00
SA5								0,00	-1.000,00	1.000,00

		MVAG	MVAG	VCQU	Ergebnisrechnung			Finanzierungsrechnung		
		EH	FH		RA 2025	VA 2025	RA - VA	RA 2025	VA 2025	RA - VA
3 Kunst, Kultur und Kultus										
32	Musik und darstellende Kunst									
320	Ausbildung in Musik und darstellender Kunst									
320000	Musikschule									
Operative Gebarung										
SU 21 / 31	Summe Erträge / Einzahlungen operative Gebarung				0,00	0,00	0,00	0,00	0,00	0,00
1/320000-400000	Geringwertige Wirtschaftsgüter (GWG)	2221	3221		239,60		239,60	239,60		239,60
1/320000-752000	Zuschüsse an Musikschulen (Musikschulverband Staatz)	2231	3231	26	52.164,57	50.200,00	1.964,57	52.164,57	50.200,00	1.964,57
SU 22 / 32	Summe Aufwendungen / Auszahlungen operative Gebarung				52.404,17	50.200,00	2.204,17	52.404,17	50.200,00	2.204,17
SA 0 / SA 1	(0) Nettoergebnis (21 - 22) / (1) Geldfluss operative Gebarung (31 - 32)				-52.404,17	-50.200,00	-2.204,17	-52.404,17	-50.200,00	-2.204,17
SU 23	Summe Haushaltsrücklagen				0,00	0,00	0,00	0,00	0,00	0,00
SA00	Nettoergebnis nach Zuw./Entn. Haushaltsrücklagen (Saldo 0 +/- SU23)				-52.404,17	-50.200,00	-2.204,17			
Investive Gebarung										
SU 33	Summe Einzahlungen investive Gebarung							0,00	0,00	0,00
SU 34	Summe Auszahlungen investive Gebarung							0,00	0,00	0,00
SA2	Saldo (2) Geldfluss aus der Investiven Gebarung (33 - 34)							0,00	0,00	0,00
SA3	Saldo (3) Nettofinanzierungssaldo (Saldo 1 + Saldo 2)							-52.404,17	-50.200,00	-2.204,17
Finanzierungstätigkeit										
SU 35	Summe Einzahlungen aus der Finanzierungstätigkeit							0,00	0,00	0,00
SU 36	Summe Auszahlungen aus der Finanzierungstätigkeit							0,00	0,00	0,00
SA4	Saldo (4) Geldfluss aus der Finanzierungstätigkeit (35 - 36)							0,00	0,00	0,00
SA5	Saldo (5) Geldfluss aus der voranschlagswirksamen Gebarung (Saldo 3 + Saldo 4)							-52.404,17	-50.200,00	-2.204,17
321	Einrichtungen der Musikpflege									
321000	Einrichtungen der Musikpflege									
Operative Gebarung										
SU 21 / 31	Summe Erträge / Einzahlungen operative Gebarung				0,00	0,00	0,00	0,00	0,00	0,00
1/321000-757000	Subvention Musikverein	2234	3234	27	960,00	1.000,00	-40,00	960,00	1.000,00	-40,00
SU 22 / 32	Summe Aufwendungen / Auszahlungen operative Gebarung				960,00	1.000,00	-40,00	960,00	1.000,00	-40,00
SA 0 / SA 1	(0) Nettoergebnis (21 - 22) / (1) Geldfluss operative Gebarung (31 - 32)				-960,00	-1.000,00	40,00	-960,00	-1.000,00	40,00
SU 23	Summe Haushaltsrücklagen				0,00	0,00	0,00	0,00	0,00	0,00
SA00	Nettoergebnis nach Zuw./Entn. Haushaltsrücklagen (Saldo 0 +/- SU23)				-960,00	-1.000,00	40,00			
Investive Gebarung										
SU 33	Summe Einzahlungen investive Gebarung							0,00	0,00	0,00
SU 34	Summe Auszahlungen investive Gebarung							0,00	0,00	0,00

		MVAG			Ergebnisrechnung			Finanzierungsrechnung		
		EH	FH	VCQU	RA 2025	VA 2025	RA - VA	RA 2025	VA 2025	RA - VA
SA2	Saldo (2) Geldfluss aus der Investiven Gebarung (33 – 34)							0,00	0,00	0,00
SA3	Saldo (3) Nettofinanzierungssaldo (Saldo 1 + Saldo 2)							-960,00	-1.000,00	40,00
Finanzierungstätigkeit										
SU 35	Summe Einzahlungen aus der Finanzierungstätigkeit							0,00	0,00	0,00
SU 36	Summe Auszahlungen aus der Finanzierungstätigkeit							0,00	0,00	0,00
SA4	Saldo (4) Geldfluss aus der Finanzierungstätigkeit (35 – 36)							0,00	0,00	0,00
SA5	Saldo (5) Geldfluss aus der voranschlagswirksamen Gebarung (Saldo 3 + Saldo 4)							-960,00	-1.000,00	40,00
36										
Heimatspflege										
361										
Nichtwissenschaftliche Archive										
361000										
Archive										
Operative Gebarung										
2/361000+816000	Verkauf Heimatbuch Chronik Kreuzstetten	2114	3114	13	27,00	100,00	-73,00	27,00	100,00	-73,00
SU 21 / 31	Summe Erträge / Einzahlungen operative Gebarung				27,00	100,00	-73,00	27,00	100,00	-73,00
SU 22 / 32	Summe Aufwendungen / Auszahlungen operative Gebarung				0,00	0,00	0,00	0,00	0,00	0,00
SA 0 / SA 1	(0) Nettoergebnis (21 - 22) / (1) Geldfluss operative Gebarung (31 – 32)				27,00	100,00	-73,00	27,00	100,00	-73,00
SU 23	Summe Haushaltsrücklagen				0,00	0,00	0,00	0,00	0,00	0,00
SA00	Nettoergebnis nach Zuw./Entn. Haushaltsrücklagen (Saldo 0 +/- SU23)				27,00	100,00	-73,00			
Investive Gebarung										
SU 33	Summe Einzahlungen investive Gebarung							0,00	0,00	0,00
SU 34	Summe Auszahlungen investive Gebarung							0,00	0,00	0,00
SA2	Saldo (2) Geldfluss aus der Investiven Gebarung (33 – 34)							0,00	0,00	0,00
SA3	Saldo (3) Nettofinanzierungssaldo (Saldo 1 + Saldo 2)							27,00	100,00	-73,00
Finanzierungstätigkeit										
SU 35	Summe Einzahlungen aus der Finanzierungstätigkeit							0,00	0,00	0,00
SU 36	Summe Auszahlungen aus der Finanzierungstätigkeit							0,00	0,00	0,00
SA4	Saldo (4) Geldfluss aus der Finanzierungstätigkeit (35 – 36)							0,00	0,00	0,00
SA5	Saldo (5) Geldfluss aus der voranschlagswirksamen Gebarung (Saldo 3 + Saldo 4)							27,00	100,00	-73,00
362										
Denkmalpflege										
362000										
Denkmalpflege										
Operative Gebarung										
2/362000+829000	Sonstige Erträge	2116	3116	18	1.848,00		1.848,00	1.848,00		1.848,00
SU 21 / 31	Summe Erträge / Einzahlungen operative Gebarung				1.848,00	0,00	1.848,00	1.848,00	0,00	1.848,00
1/362000-619000	Instandhaltung von Denkmälern	2224	3224	24		500,00	-500,00		500,00	-500,00

		MVAG MVAG VCQU			Ergebnisrechnung			Finanzierungsrechnung		
		EH	FH	VCQU	RA 2025	VA 2025	RA - VA	RA 2025	VA 2025	RA - VA
1/362000-757000	Subvention an Kameradschaftsbund	2234	3234	27	450,00	500,00	-50,00	450,00	500,00	-50,00
SU 22 / 32	Summe Aufwendungen / Auszahlungen operative Gebarung				450,00	1.000,00	-550,00	450,00	1.000,00	-550,00
SA 0 / SA 1	(0) Nettoergebnis (21 - 22) / (1) Geldfluss operative Gebarung (31 - 32)				1.398,00	-1.000,00	2.398,00	1.398,00	-1.000,00	2.398,00
SU 23	Summe Haushaltsrücklagen				0,00	0,00	0,00	0,00	0,00	0,00
SA00	Nettoergebnis nach Zuw./Entn. Haushaltsrücklagen (Saldo 0 +/- SU23)				1.398,00	-1.000,00	2.398,00			
Investive Gebarung										
SU 33	Summe Einzahlungen investive Gebarung							0,00	0,00	0,00
SU 34	Summe Auszahlungen investive Gebarung							0,00	0,00	0,00
SA2	Saldo (2) Geldfluss aus der Investiven Gebarung (33 - 34)							0,00	0,00	0,00
SA3	Saldo (3) Nettofinanzierungssaldo (Saldo 1 + Saldo 2)							1.398,00	-1.000,00	2.398,00
Finanzierungstätigkeit										
SU 35	Summe Einzahlungen aus der Finanzierungstätigkeit							0,00	0,00	0,00
SU 36	Summe Auszahlungen aus der Finanzierungstätigkeit							0,00	0,00	0,00
SA4	Saldo (4) Geldfluss aus der Finanzierungstätigkeit (35 - 36)							0,00	0,00	0,00
SA5	Saldo (5) Geldfluss aus der voranschlagswirksamen Gebarung (Saldo 3 + Saldo 4)							1.398,00	-1.000,00	2.398,00
363	Altstadterhaltung und Ortsbildpflege									
363000	Ortsbildpflege									
Operative Gebarung										
SU 21 / 31	Summe Erträge / Einzahlungen operative Gebarung				0,00	0,00	0,00	0,00	0,00	0,00
1/363000-728000	Ortsbildpflege	2225	3225	24	1.851,56	1.800,00	51,56	1.851,56	1.800,00	51,56
SU 22 / 32	Summe Aufwendungen / Auszahlungen operative Gebarung				1.851,56	1.800,00	51,56	1.851,56	1.800,00	51,56
SA 0 / SA 1	(0) Nettoergebnis (21 - 22) / (1) Geldfluss operative Gebarung (31 - 32)				-1.851,56	-1.800,00	-51,56	-1.851,56	-1.800,00	-51,56
SU 23	Summe Haushaltsrücklagen				0,00	0,00	0,00	0,00	0,00	0,00
SA00	Nettoergebnis nach Zuw./Entn. Haushaltsrücklagen (Saldo 0 +/- SU23)				-1.851,56	-1.800,00	-51,56			
Investive Gebarung										
SU 33	Summe Einzahlungen investive Gebarung							0,00	0,00	0,00
SU 34	Summe Auszahlungen investive Gebarung							0,00	0,00	0,00
SA2	Saldo (2) Geldfluss aus der Investiven Gebarung (33 - 34)							0,00	0,00	0,00
SA3	Saldo (3) Nettofinanzierungssaldo (Saldo 1 + Saldo 2)							-1.851,56	-1.800,00	-51,56
Finanzierungstätigkeit										
SU 35	Summe Einzahlungen aus der Finanzierungstätigkeit							0,00	0,00	0,00
SU 36	Summe Auszahlungen aus der Finanzierungstätigkeit							0,00	0,00	0,00
SA4	Saldo (4) Geldfluss aus der Finanzierungstätigkeit (35 - 36)							0,00	0,00	0,00
SA5	Saldo (5) Geldfluss aus der voranschlagswirksamen Gebarung (Saldo 3 + Saldo 4)							-1.851,56	-1.800,00	-51,56

		MVAG			Ergebnisrechnung			Finanzierungsrechnung		
		EH	FH	VCQU	RA 2025	VA 2025	RA - VA	RA 2025	VA 2025	RA - VA
369	Sonstige Einrichtungen und Maßnahmen									
369000	Sonstige Einrichtungen und Maßnahmen									
Operative Gebarung										
SU 21 / 31	Summe Erträge / Einzahlungen operative Gebarung				0,00	0,00	0,00	0,00	0,00	0,00
1/369000-729000	Brauchtumspflege	2225	3225	24	1.374,38	1.500,00	-125,62	1.374,38	1.500,00	-125,62
SU 22 / 32	Summe Aufwendungen / Auszahlungen operative Gebarung				1.374,38	1.500,00	-125,62	1.374,38	1.500,00	-125,62
SA 0 / SA 1	(0) Nettoergebnis (21 - 22) / (1) Geldfluss operative Gebarung (31 - 32)				-1.374,38	-1.500,00	125,62	-1.374,38	-1.500,00	125,62
SU 23	Summe Haushaltsrücklagen				0,00	0,00	0,00	0,00	0,00	0,00
SA00	Nettoergebnis nach Zuw./Entn. Haushaltsrücklagen (Saldo 0 +/- SU23)				-1.374,38	-1.500,00	125,62			
Investive Gebarung										
SU 33	Summe Einzahlungen investive Gebarung							0,00	0,00	0,00
SU 34	Summe Auszahlungen investive Gebarung							0,00	0,00	0,00
SA2	Saldo (2) Geldfluss aus der Investiven Gebarung (33 - 34)							0,00	0,00	0,00
SA3	Saldo (3) Nettofinanzierungssaldo (Saldo 1 + Saldo 2)							-1.374,38	-1.500,00	125,62
Finanzierungstätigkeit										
SU 35	Summe Einzahlungen aus der Finanzierungstätigkeit							0,00	0,00	0,00
SU 36	Summe Auszahlungen aus der Finanzierungstätigkeit							0,00	0,00	0,00
SA4	Saldo (4) Geldfluss aus der Finanzierungstätigkeit (35 - 36)							0,00	0,00	0,00
SA5	Saldo (5) Geldfluss aus der voranschlagswirksamen Gebarung (Saldo 3 + Saldo 4)							-1.374,38	-1.500,00	125,62
38 Sonstige Kulturpflege										
381	Maßnahmen der Kulturpflege									
381000	Massnahmen der Kulturpflege									
Operative Gebarung										
SU 21 / 31	Summe Erträge / Einzahlungen operative Gebarung				0,00	0,00	0,00	0,00	0,00	0,00
1/381000-757000	Subventionen an Kulturvereine	2234	3234	27		500,00	-500,00		500,00	-500,00
SU 22 / 32	Summe Aufwendungen / Auszahlungen operative Gebarung				0,00	500,00	-500,00	0,00	500,00	-500,00
SA 0 / SA 1	(0) Nettoergebnis (21 - 22) / (1) Geldfluss operative Gebarung (31 - 32)				0,00	-500,00	500,00	0,00	-500,00	500,00
SU 23	Summe Haushaltsrücklagen				0,00	0,00	0,00	0,00	0,00	0,00
SA00	Nettoergebnis nach Zuw./Entn. Haushaltsrücklagen (Saldo 0 +/- SU23)				0,00	-500,00	500,00			
Investive Gebarung										
SU 33	Summe Einzahlungen investive Gebarung							0,00	0,00	0,00
SU 34	Summe Auszahlungen investive Gebarung							0,00	0,00	0,00
SA2	Saldo (2) Geldfluss aus der Investiven Gebarung (33 - 34)							0,00	0,00	0,00
SA3	Saldo (3) Nettofinanzierungssaldo (Saldo 1 + Saldo 2)							0,00	-500,00	500,00

	MVAG EH	MVAG FH	VCQU	Ergebnisrechnung			Finanzierungsrechnung		
				RA 2025	VA 2025	RA - VA	RA 2025	VA 2025	RA - VA
Finanzierungstätigkeit									
SU 35							0,00	0,00	0,00
SU 36							0,00	0,00	0,00
SA4							0,00	0,00	0,00
SA5							0,00	-500,00	500,00
39 Kultus									
390 Kirchliche Angelegenheiten									
390000 Kirchliche Angelegenheiten									
Operative Gebarung									
SU 21 / 31				0,00	0,00	0,00	0,00	0,00	0,00
1/390000-729000		2225	3225	24	155,42	500,00	-344,58	155,42	500,00
1/390000-757000		2234	3234	27	450,00	500,00	-50,00	450,00	500,00
SU 22 / 32				605,42	1.000,00	-394,58	605,42	1.000,00	-394,58
SA 0 / SA 1				-605,42	-1.000,00	394,58	-605,42	-1.000,00	394,58
SU 23				0,00	0,00	0,00	0,00	0,00	0,00
SA00				-605,42	-1.000,00	394,58			
Investive Gebarung									
SU 33							0,00	0,00	0,00
SU 34							0,00	0,00	0,00
SA2							0,00	0,00	0,00
SA3							-605,42	-1.000,00	394,58
Finanzierungstätigkeit									
SU 35							0,00	0,00	0,00
SU 36							0,00	0,00	0,00
SA4							0,00	0,00	0,00
SA5							-605,42	-1.000,00	394,58

		MVAG	MVAG	VCQU	Ergebnisrechnung			Finanzierungsrechnung		
		EH	FH		RA 2025	VA 2025	RA - VA	RA 2025	VA 2025	RA - VA
4 Soziale Wohlfahrt und Wohnbauförderung										
41	Allgemeine öffentliche Wohlfahrt									
419	Sonstige Einrichtungen und Maßnahmen									
419000	Allgemeine öffentliche Wohlfahrt									
Operative Gebarung										
2/419000+861000	Transfers von Ländern, Landesfonds und Landeskammern	2121	3121	15	41.130,40		41.130,40	41.130,40		41.130,40
SU 21 / 31	Summe Erträge / Einzahlungen operative Gebarung				41.130,40	0,00	41.130,40	41.130,40	0,00	41.130,40
1/419000-751000	Sozialhilfe-Wohnsitzgemeindebeitrag	2231	3231	26	5.455,41	3.900,00	1.555,41	5.455,41	3.900,00	1.555,41
1/419000-751100	Sozialhilfeumlage	2231	3231	26	281.578,63	290.000,00	-8.421,37	281.578,63	290.000,00	-8.421,37
SU 22 / 32	Summe Aufwendungen / Auszahlungen operative Gebarung				287.034,04	293.900,00	-6.865,96	287.034,04	293.900,00	-6.865,96
SA 0 / SA 1	(0) Nettoergebnis (21 - 22) / (1) Geldfluss operative Gebarung (31 - 32)				-245.903,64	-293.900,00	47.996,36	-245.903,64	-293.900,00	47.996,36
SU 23	Summe Haushaltsrücklagen				0,00	0,00	0,00	0,00	0,00	0,00
SA00	Nettoergebnis nach Zuw./Entn. Haushaltsrücklagen (Saldo 0 +/- SU23)				-245.903,64	-293.900,00	47.996,36			
Investive Gebarung										
SU 33	Summe Einzahlungen investive Gebarung							0,00	0,00	0,00
SU 34	Summe Auszahlungen investive Gebarung							0,00	0,00	0,00
SA2	Saldo (2) Geldfluss aus der Investiven Gebarung (33 - 34)							0,00	0,00	0,00
SA3	Saldo (3) Nettofinanzierungssaldo (Saldo 1 + Saldo 2)							-245.903,64	-293.900,00	47.996,36
Finanzierungstätigkeit										
SU 35	Summe Einzahlungen aus der Finanzierungstätigkeit							0,00	0,00	0,00
SU 36	Summe Auszahlungen aus der Finanzierungstätigkeit							0,00	0,00	0,00
SA4	Saldo (4) Geldfluss aus der Finanzierungstätigkeit (35 - 36)							0,00	0,00	0,00
SA5	Saldo (5) Geldfluss aus der voranschlagswirksamen Gebarung (Saldo 3 + Saldo 4)							-245.903,64	-293.900,00	47.996,36
43	Jugendwohlfahrt									
439	Sonstige Einrichtungen und Maßnahmen									
439000	Jugendwohlfahrt									
Operative Gebarung										
SU 21 / 31	Summe Erträge / Einzahlungen operative Gebarung				0,00	0,00	0,00	0,00	0,00	0,00
1/439000-751000	Kinder- und Jugendhilfe-Umlage	2231	3231	26	53.405,11	55.000,00	-1.594,89	53.405,11	55.000,00	-1.594,89
1/439000-768100	Sonstige Maßnahmen Tagesmütter	2234	3234	27		100,00	-100,00		100,00	-100,00
SU 22 / 32	Summe Aufwendungen / Auszahlungen operative Gebarung				53.405,11	55.100,00	-1.694,89	53.405,11	55.100,00	-1.694,89
SA 0 / SA 1	(0) Nettoergebnis (21 - 22) / (1) Geldfluss operative Gebarung (31 - 32)				-53.405,11	-55.100,00	1.694,89	-53.405,11	-55.100,00	1.694,89
SU 23	Summe Haushaltsrücklagen				0,00	0,00	0,00	0,00	0,00	0,00
SA00	Nettoergebnis nach Zuw./Entn. Haushaltsrücklagen (Saldo 0 +/- SU23)				-53.405,11	-55.100,00	1.694,89			

		MVAG	MVAG	VCQU	Ergebnisrechnung			Finanzierungsrechnung		
		EH	FH		RA 2025	VA 2025	RA - VA	RA 2025	VA 2025	RA - VA
Investive Gebarung										
SU 33	Summe Einzahlungen investive Gebarung							0,00	0,00	0,00
SU 34	Summe Auszahlungen investive Gebarung							0,00	0,00	0,00
SA2	Saldo (2) Geldfluss aus der Investiven Gebarung (33 – 34)							0,00	0,00	0,00
SA3	Saldo (3) Nettofinanzierungssaldo (Saldo 1 + Saldo 2)							-53.405,11	-55.100,00	1.694,89
Finanzierungstätigkeit										
SU 35	Summe Einzahlungen aus der Finanzierungstätigkeit							0,00	0,00	0,00
SU 36	Summe Auszahlungen aus der Finanzierungstätigkeit							0,00	0,00	0,00
SA4	Saldo (4) Geldfluss aus der Finanzierungstätigkeit (35 – 36)							0,00	0,00	0,00
SA5	Saldo (5) Geldfluss aus der voranschlagswirksamen Gebarung (Saldo 3 + Saldo 4)							-53.405,11	-55.100,00	1.694,89
44 Behebung von Notständen										
441 Maßnahmen										
441000 Behebung von Notständen										
Operative Gebarung										
2/441000+861000	Transfers von Ländern, Landesfonds und Landeskammern	2121	3121		120,00			120,00		120,00
SU 21 / 31	Summe Erträge / Einzahlungen operative Gebarung				120,00	0,00	120,00	120,00	0,00	120,00
1/441000-728000	Entgelte für sonstige Leistungen	2225	3225	24	417,60	500,00	-82,40	417,60	500,00	-82,40
SU 22 / 32	Summe Aufwendungen / Auszahlungen operative Gebarung				417,60	500,00	-82,40	417,60	500,00	-82,40
SA 0 / SA 1	(0) Nettoergebnis (21 - 22) / (1) Geldfluss operative Gebarung (31 – 32)				-297,60	-500,00	202,40	-297,60	-500,00	202,40
SU 23	Summe Haushaltsrücklagen				0,00	0,00	0,00	0,00	0,00	0,00
SA00	Nettoergebnis nach Zuw./Entn. Haushaltsrücklagen (Saldo 0 +/- SU23)				-297,60	-500,00	202,40			
Investive Gebarung										
SU 33	Summe Einzahlungen investive Gebarung							0,00	0,00	0,00
SU 34	Summe Auszahlungen investive Gebarung							0,00	0,00	0,00
SA2	Saldo (2) Geldfluss aus der Investiven Gebarung (33 – 34)							0,00	0,00	0,00
SA3	Saldo (3) Nettofinanzierungssaldo (Saldo 1 + Saldo 2)							-297,60	-500,00	202,40
Finanzierungstätigkeit										
SU 35	Summe Einzahlungen aus der Finanzierungstätigkeit							0,00	0,00	0,00
SU 36	Summe Auszahlungen aus der Finanzierungstätigkeit							0,00	0,00	0,00
SA4	Saldo (4) Geldfluss aus der Finanzierungstätigkeit (35 – 36)							0,00	0,00	0,00
SA5	Saldo (5) Geldfluss aus der voranschlagswirksamen Gebarung (Saldo 3 + Saldo 4)							-297,60	-500,00	202,40

		MVAG	MVAG	VCQU	Ergebnisrechnung			Finanzierungsrechnung		
		EH	FH		RA 2025	VA 2025	RA - VA	RA 2025	VA 2025	RA - VA
46	Familienpolitische Maßnahmen									
469	Sonstige Maßnahmen									
469000	Sonstige Maßnahmen									
Operative Gebarung										
SU 21 / 31	Summe Erträge / Einzahlungen operative Gebarung				0,00	0,00	0,00	0,00	0,00	0,00
1/469000-413000	Säuglingswäschepakete	2221	3221	23	283,20	500,00	-216,80	283,20	500,00	-216,80
SU 22 / 32	Summe Aufwendungen / Auszahlungen operative Gebarung				283,20	500,00	-216,80	283,20	500,00	-216,80
SA 0 / SA 1	(0) Nettoergebnis (21 - 22) / (1) Geldfluss operative Gebarung (31 - 32)				-283,20	-500,00	216,80	-283,20	-500,00	216,80
SU 23	Summe Haushaltsrücklagen				0,00	0,00	0,00	0,00	0,00	0,00
SA00	Nettoergebnis nach Zuw./Entn. Haushaltsrücklagen (Saldo 0 +/- SU23)				-283,20	-500,00	216,80			
Investive Gebarung										
SU 33	Summe Einzahlungen investive Gebarung							0,00	0,00	0,00
SU 34	Summe Auszahlungen investive Gebarung							0,00	0,00	0,00
SA2	Saldo (2) Geldfluss aus der Investiven Gebarung (33 - 34)							0,00	0,00	0,00
SA3	Saldo (3) Nettofinanzierungssaldo (Saldo 1 + Saldo 2)							-283,20	-500,00	216,80
Finanzierungstätigkeit										
SU 35	Summe Einzahlungen aus der Finanzierungstätigkeit							0,00	0,00	0,00
SU 36	Summe Auszahlungen aus der Finanzierungstätigkeit							0,00	0,00	0,00
SA4	Saldo (4) Geldfluss aus der Finanzierungstätigkeit (35 - 36)							0,00	0,00	0,00
SA5	Saldo (5) Geldfluss aus der voranschlagswirksamen Gebarung (Saldo 3 + Saldo 4)							-283,20	-500,00	216,80
48	Wohnbauförderung									
480	Allgemeine Wohnbauförderung									
480000	Wohnbauförderung									
Operative Gebarung										
SU 21 / 31	Summe Erträge / Einzahlungen operative Gebarung				0,00	0,00	0,00	0,00	0,00	0,00
1/480000-768000	Zuwendungen an Bauinteressenten Alternativanlagen	2234	3234	27	5.400,00	8.000,00	-2.600,00	5.400,00	8.000,00	-2.600,00
SU 22 / 32	Summe Aufwendungen / Auszahlungen operative Gebarung				5.400,00	8.000,00	-2.600,00	5.400,00	8.000,00	-2.600,00
SA 0 / SA 1	(0) Nettoergebnis (21 - 22) / (1) Geldfluss operative Gebarung (31 - 32)				-5.400,00	-8.000,00	2.600,00	-5.400,00	-8.000,00	2.600,00
SU 23	Summe Haushaltsrücklagen				0,00	0,00	0,00	0,00	0,00	0,00
SA00	Nettoergebnis nach Zuw./Entn. Haushaltsrücklagen (Saldo 0 +/- SU23)				-5.400,00	-8.000,00	2.600,00			
Investive Gebarung										
SU 33	Summe Einzahlungen investive Gebarung							0,00	0,00	0,00
SU 34	Summe Auszahlungen investive Gebarung							0,00	0,00	0,00
SA2	Saldo (2) Geldfluss aus der Investiven Gebarung (33 - 34)							0,00	0,00	0,00

		MVAG	MVAG	VCQU	Ergebnisrechnung			Finanzierungsrechnung		
		EH	FH		RA 2025	VA 2025	RA - VA	RA 2025	VA 2025	RA - VA
5 Gesundheit										
51	Gesundheitsdienst									
510	Medizinische Bereichsversorgung									
510000	Medizinische Bereichsversorgung									
Operative Gebarung										
SU 21 / 31	Summe Erträge / Einzahlungen operative Gebarung				0,00	0,00	0,00	0,00	0,00	0,00
1/510000-751000	Beitrag NÖ Sanitätsgruppengemeinde	2231	3231	26	7.578,15	7.000,00	578,15	7.578,15	7.000,00	578,15
1/510000-753000	Beitrag zu Sanitätsgemeinde Kreuzstetten	2231	3231	26	8.100,00	8.000,00	100,00	8.100,00	8.000,00	100,00
SU 22 / 32	Summe Aufwendungen / Auszahlungen operative Gebarung				15.678,15	15.000,00	678,15	15.678,15	15.000,00	678,15
SA 0 / SA 1	(0) Nettoergebnis (21 - 22) / (1) Geldfluss operative Gebarung (31 - 32)				-15.678,15	-15.000,00	-678,15	-15.678,15	-15.000,00	-678,15
SU 23	Summe Haushaltsrücklagen				0,00	0,00	0,00	0,00	0,00	0,00
SA00	Nettoergebnis nach Zuw./Entn. Haushaltsrücklagen (Saldo 0 +/- SU23)				-15.678,15	-15.000,00	-678,15			
Investive Gebarung										
SU 33	Summe Einzahlungen investive Gebarung							0,00	0,00	0,00
SU 34	Summe Auszahlungen investive Gebarung							0,00	0,00	0,00
SA2	Saldo (2) Geldfluss aus der Investiven Gebarung (33 - 34)							0,00	0,00	0,00
SA3	Saldo (3) Nettofinanzierungssaldo (Saldo 1 + Saldo 2)							-15.678,15	-15.000,00	-678,15
Finanzierungstätigkeit										
SU 35	Summe Einzahlungen aus der Finanzierungstätigkeit							0,00	0,00	0,00
SU 36	Summe Auszahlungen aus der Finanzierungstätigkeit							0,00	0,00	0,00
SA4	Saldo (4) Geldfluss aus der Finanzierungstätigkeit (35 - 36)							0,00	0,00	0,00
SA5	Saldo (5) Geldfluss aus der voranschlagswirksamen Gebarung (Saldo 3 + Saldo 4)							-15.678,15	-15.000,00	-678,15
512	Sonstige medizinische Beratung und Betreuung									
512000	Sonstige medizinische Beratung und Betreuung									
Operative Gebarung										
2/512000+829000	Förderungen (Gesunde Gemeinde)	2116	3116	18	2.350,00	1.000,00	1.350,00	2.350,00	1.000,00	1.350,00
SU 21 / 31	Summe Erträge / Einzahlungen operative Gebarung				2.350,00	1.000,00	1.350,00	2.350,00	1.000,00	1.350,00
1/512000-400000	Geringwertige Wirtschaftsgüter (GWG)	2221	3221	23	655,20	500,00	155,20	655,20	500,00	155,20
1/512000-458000	Mittel zur ärztlichen Betreuung Gesundheitsvorsorge	2221	3221	23		500,00	-500,00		500,00	-500,00
1/512000-680000	Planmäßige Abschreibung	2226			195,24	200,00	-4,76			
1/512000-728000	Gesunde Gemeinde	2225	3225	24	5.027,46	3.100,00	1.927,46	4.577,46	3.100,00	1.477,46
SU 22 / 32	Summe Aufwendungen / Auszahlungen operative Gebarung				5.877,90	4.300,00	1.577,90	5.232,66	4.100,00	1.132,66
SA 0 / SA 1	(0) Nettoergebnis (21 - 22) / (1) Geldfluss operative Gebarung (31 - 32)				-3.527,90	-3.300,00	-227,90	-2.882,66	-3.100,00	217,34
SU 23	Summe Haushaltsrücklagen				0,00	0,00	0,00	0,00	0,00	0,00

	MVAG	MVAG	VCQU	Ergebnisrechnung			Finanzierungsrechnung				
				EH	FH		RA 2025	VA 2025	RA - VA	RA 2025	VA 2025
522											
522000											
Operative Gebarung											
2/522000+810000	Erträge aus Leistungen E-Ladesäule	2114	3114			2.000,00	-2.000,00		2.000,00		-2.000,00
SU 21 / 31	Summe Erträge / Einzahlungen operative Gebarung					0,00	2.000,00	-2.000,00	0,00	2.000,00	-2.000,00
SU 22 / 32	Summe Aufwendungen / Auszahlungen operative Gebarung					0,00	0,00	0,00	0,00	0,00	0,00
SA 0 / SA 1	(0) Nettoergebnis (21 - 22) / (1) Geldfluss operative Gebarung (31 - 32)					0,00	2.000,00	-2.000,00	0,00	2.000,00	-2.000,00
SU 23	Summe Haushaltsrücklagen					0,00	0,00	0,00	0,00	0,00	0,00
SA00	Nettoergebnis nach Zuw./Entn. Haushaltsrücklagen (Saldo 0 +/- SU23)					0,00	2.000,00	-2.000,00			
Investive Gebarung											
SU 33	Summe Einzahlungen investive Gebarung								0,00	0,00	0,00
SU 34	Summe Auszahlungen investive Gebarung								0,00	0,00	0,00
SA2	Saldo (2) Geldfluss aus der Investiven Gebarung (33 - 34)								0,00	0,00	0,00
SA3	Saldo (3) Nettofinanzierungssaldo (Saldo 1 + Saldo 2)								0,00	2.000,00	-2.000,00
Finanzierungstätigkeit											
SU 35	Summe Einzahlungen aus der Finanzierungstätigkeit								0,00	0,00	0,00
SU 36	Summe Auszahlungen aus der Finanzierungstätigkeit								0,00	0,00	0,00
SA4	Saldo (4) Geldfluss aus der Finanzierungstätigkeit (35 - 36)								0,00	0,00	0,00
SA5	Saldo (5) Geldfluss aus der voranschlagswirksamen Gebarung (Saldo 3 + Saldo 4)								0,00	2.000,00	-2.000,00
529	Sonstige Einrichtungen und Maßnahmen										
529000	Sonstige Maßnahmen										
Operative Gebarung											
2/529000+816000	Kostenbeitrag f. sonst. Leistungen Bekämpfung Miniermotte	2114	3114	13		644,88	600,00	44,88	295,57	600,00	-304,43
SU 21 / 31	Summe Erträge / Einzahlungen operative Gebarung					644,88	600,00	44,88	295,57	600,00	-304,43
1/529000-728000	Schädlingsbekämpfung	2225	3225	24		2.122,64	2.100,00	22,64	2.122,64	2.100,00	22,64
SU 22 / 32	Summe Aufwendungen / Auszahlungen operative Gebarung					2.122,64	2.100,00	22,64	2.122,64	2.100,00	22,64
SA 0 / SA 1	(0) Nettoergebnis (21 - 22) / (1) Geldfluss operative Gebarung (31 - 32)					-1.477,76	-1.500,00	22,24	-1.827,07	-1.500,00	-327,07
SU 23	Summe Haushaltsrücklagen					0,00	0,00	0,00	0,00	0,00	0,00
SA00	Nettoergebnis nach Zuw./Entn. Haushaltsrücklagen (Saldo 0 +/- SU23)					-1.477,76	-1.500,00	22,24			
Investive Gebarung											
SU 33	Summe Einzahlungen investive Gebarung								0,00	0,00	0,00
SU 34	Summe Auszahlungen investive Gebarung								0,00	0,00	0,00
SA2	Saldo (2) Geldfluss aus der Investiven Gebarung (33 - 34)								0,00	0,00	0,00
SA3	Saldo (3) Nettofinanzierungssaldo (Saldo 1 + Saldo 2)								-1.827,07	-1.500,00	-327,07
Finanzierungstätigkeit											
SU 35	Summe Einzahlungen aus der Finanzierungstätigkeit								0,00	0,00	0,00

	MVAG	MVAG	VCQU	Ergebnisrechnung			Finanzierungsrechnung					
				EH	FH		RA 2025	VA 2025	RA - VA	RA 2025	VA 2025	RA - VA
SU 36								0,00	0,00	0,00		
SA4								0,00	0,00	0,00		
SA5								-1.827,07	-1.500,00	-327,07		
53	Rettungs- und Warndienste											
530	Rettungsdienste											
530000	Rettungsdienste											
Operative Gebarung												
SU 21 / 31								0,00	0,00	0,00		
1/530000-710000				2225	3225	24	200,12	200,00	0,12	200,12	200,00	0,12
				Öffentliche Abgaben, ohne Gebühren gemäß FAG								
1/530000-757000				2234	3234	27		100,00	-100,00		100,00	-100,00
				Transfers an private Organisationen ohne Erwerbszweck (Subvention)								
SU 22 / 32							200,12	300,00	-99,88	200,12	300,00	-99,88
SA 0 / SA 1							-200,12	-300,00	99,88	-200,12	-300,00	99,88
SU 23							0,00	0,00	0,00	0,00	0,00	0,00
SA00							-200,12	-300,00	99,88			
Investive Gebarung												
SU 33										0,00	0,00	0,00
SU 34										0,00	0,00	0,00
SA2										0,00	0,00	0,00
SA3										-200,12	-300,00	99,88
Finanzierungstätigkeit												
SU 35										0,00	0,00	0,00
SU 36										0,00	0,00	0,00
SA4										0,00	0,00	0,00
SA5										-200,12	-300,00	99,88
56	Krankenanstalten anderer Rechtsträger											
562	Sprengelbeiträge											
562000	Krankenanstalten anderer Rechtsträger											
Operative Gebarung												
2/562000+861000				2121	3121		5.861,65			5.861,65		5.861,65
				Transfers von Ländern, Landesfonds und Landeskammern								
SU 21 / 31							5.861,65	0,00	5.861,65	5.861,65	0,00	5.861,65
1/562000-752000				2231	3231	26	506.128,22	510.000,00	-3.871,78	506.128,22	510.000,00	-3.871,78
				NÖKAS (Zweckaufwand)								
SU 22 / 32							506.128,22	510.000,00	-3.871,78	506.128,22	510.000,00	-3.871,78
				Summe Aufwendungen / Auszahlungen operative Gebarung								

	MVAG	MVAG	VCQU	Ergebnisrechnung			Finanzierungsrechnung												
				EH	FH	RA 2025	VA 2025	RA - VA	RA 2025	VA 2025	RA - VA								
SA 0 / SA 1																			
	(0) Nettoergebnis (21 - 22) / (1) Geldfluss operative Gebarung (31 - 32)					-500.266,57	-510.000,00	9.733,43	-500.266,57	-510.000,00	9.733,43								
SU 23	Summe Haushaltsrücklagen					0,00	0,00	0,00	0,00	0,00	0,00								
SA00	Nettoergebnis nach Zuw./Entn. Haushaltsrücklagen (Saldo 0 +/- SU23)					-500.266,57	-510.000,00	9.733,43											
Investive Gebarung																			
SU 33	Summe Einzahlungen investive Gebarung								0,00	0,00	0,00								
SU 34	Summe Auszahlungen investive Gebarung								0,00	0,00	0,00								
SA2	Saldo (2) Geldfluss aus der Investiven Gebarung (33 - 34)								0,00	0,00	0,00								
SA3	Saldo (3) Nettofinanzierungssaldo (Saldo 1 + Saldo 2)								-500.266,57	-510.000,00	9.733,43								
Finanzierungstätigkeit																			
SU 35	Summe Einzahlungen aus der Finanzierungstätigkeit								0,00	0,00	0,00								
SU 36	Summe Auszahlungen aus der Finanzierungstätigkeit								0,00	0,00	0,00								
SA4	Saldo (4) Geldfluss aus der Finanzierungstätigkeit (35 - 36)								0,00	0,00	0,00								
SA5	Saldo (5) Geldfluss aus der voranschlagswirksamen Gebarung (Saldo 3 + Saldo 4)								-500.266,57	-510.000,00	9.733,43								
562100	Beiträge der Gemeinden z.Krankenanstaltssprg.																		
Operative Gebarung																			
SU 21 / 31	Summe Erträge / Einzahlungen operative Gebarung					0,00	0,00	0,00	0,00	0,00	0,00								
1/562100-752000	NÖKAS (Verwaltungsaufwand)	2231	3231	26		25,02	100,00	-74,98	25,02	100,00	-74,98								
SU 22 / 32	Summe Aufwendungen / Auszahlungen operative Gebarung					25,02	100,00	-74,98	25,02	100,00	-74,98								
SA 0 / SA 1	(0) Nettoergebnis (21 - 22) / (1) Geldfluss operative Gebarung (31 - 32)					-25,02	-100,00	74,98	-25,02	-100,00	74,98								
SU 23	Summe Haushaltsrücklagen					0,00	0,00	0,00	0,00	0,00	0,00								
SA00	Nettoergebnis nach Zuw./Entn. Haushaltsrücklagen (Saldo 0 +/- SU23)					-25,02	-100,00	74,98											
Investive Gebarung																			
SU 33	Summe Einzahlungen investive Gebarung								0,00	0,00	0,00								
SU 34	Summe Auszahlungen investive Gebarung								0,00	0,00	0,00								
SA2	Saldo (2) Geldfluss aus der Investiven Gebarung (33 - 34)								0,00	0,00	0,00								
SA3	Saldo (3) Nettofinanzierungssaldo (Saldo 1 + Saldo 2)								-25,02	-100,00	74,98								
Finanzierungstätigkeit																			
SU 35	Summe Einzahlungen aus der Finanzierungstätigkeit								0,00	0,00	0,00								
SU 36	Summe Auszahlungen aus der Finanzierungstätigkeit								0,00	0,00	0,00								
SA4	Saldo (4) Geldfluss aus der Finanzierungstätigkeit (35 - 36)								0,00	0,00	0,00								
SA5	Saldo (5) Geldfluss aus der voranschlagswirksamen Gebarung (Saldo 3 + Saldo 4)								-25,02	-100,00	74,98								

	MVAG	MVAG	VCQU	Ergebnisrechnung			Finanzierungsrechnung				
				EH	FH		RA 2025	VA 2025	RA - VA	RA 2025	VA 2025
58											
581											
581000											
Operative Gebarung											
SU 21 / 31											
1/581000-756000											
SU 22 / 32											
SA 0 / SA 1											
SU 23											
SA00											
Investive Gebarung											
SU 33											
SU 34											
SA2											
SA3											
Finanzierungstätigkeit											
SU 35											
SU 36											
SA4											
SA5											

		MVAG	MVAG	VCQU	Ergebnisrechnung			Finanzierungsrechnung		
		EH	FH		RA 2025	VA 2025	RA - VA	RA 2025	VA 2025	RA - VA
6 Straßen- und Wasserbau, Verkehr										
61	Straßenbau									
612	Gemeindestraßen									
612000	Gemeindestraßen									
Operative Gebarung										
2/612000+808000	Verkauf von Hausnummer tafeln	2116	3116	16	1.263,00	500,00	763,00	1.263,00	500,00	763,00
2/612000+813000	Erträge aus der Auflösung von Investitionszuschüssen (Kapitaltransfers)	2127			12.687,38	5.700,00	6.987,38			
2/612000+813001	Erträge aus der Auflösung von Investitionszuschüssen (Kapitaltransfers)	2127				5.400,00	-5.400,00			
2/612000+827000	Kostensätze für die Überlassung von Bediensteten an Dritte	2116	3116	18	1.555,10	2.000,00	-444,90	1.555,10	1.500,00	55,10
2/612000+829100	sonstige Einnahmen	2116	3116	18	4.452,13	10.100,00	-5.647,87	4.452,13	6.000,00	-1.547,87
6/612000+871000	Kapitaltransfers aus Gemeinde-Bedarfszuweisungsmitteln BZ III	2121	3121	1	30.000,00		30.000,00	30.000,00		30.000,00
6/612000+871100	Bedarfszuweisung	2121	3121	1 33		50.000,00	-50.000,00		50.000,00	-50.000,00
SU 21 / 31	Summe Erträge / Einzahlungen operative Gebarung				49.957,61	73.700,00	-23.742,39	37.270,23	58.000,00	-20.729,77
1/612000-400000	Geringwertige Wirtschaftsgüter (GWG)	2221	3221	23	6.280,00	3.000,00	3.280,00	6.280,00	3.000,00	3.280,00
1/612000-413000	Hausnummer tafeln	2221	3221	23	1.248,05	2.000,00	-751,95	1.248,05	2.000,00	-751,95
1/612000-455000	Chemische und sonstige artverwandte Mittel - Winterdienst Streumaterial	2221	3221	23	13.106,76	8.000,00	5.106,76	13.106,76	8.000,00	5.106,76
1/612000-523000	Geldbezüge der nicht ganzjährig beschäftigten Arbeiter	2211	3211	20	218,88	800,00	-581,12	218,88	800,00	-581,12
1/612000-565000	Mehrleistungsvergütungen	2211	3211		1.247,03	500,00	747,03	1.247,03	500,00	747,03
1/612000-580000	Dienstgeberbeiträge zum Ausgleichsfonds für Familienbeihilfen	2212	3212	20	54,23	100,00	-45,77	54,23	100,00	-45,77
1/612000-582000	Sonstige Dienstgeberbeiträge zur sozialen Sicherheit	2212	3212	20	7,46	100,00	-92,54	7,46	100,00	-92,54
1/612000-611000	Instandhaltung der Gemeindestraßen	2224	3224	24	2.908,68	6.300,00	-3.391,32	2.908,68	6.300,00	-3.391,32
1/612000-680000	Planmäßige Abschreibung	2226			277.687,41	147.600,00	130.087,41			
1/612000-690000	Abschreibung von Forderungen (Schadensfälle)	2225			9.948,66		9.948,66			
1/612000-700000	Miet-Traktor (Winterdienst)	2223	3223	24	4.296,00	3.800,00	496,00	4.296,00	3.800,00	496,00
1/612000-720000	Kostenbeiträge (Kostensätze) für Leistungen	2225	3225	24	23.118,75	25.800,00	-2.681,25	23.118,75	25.800,00	-2.681,25
1/612000-728100	Ausgaben für Baumkataster	2225	3225	24	5.819,36	3.500,00	2.319,36	5.819,36	3.500,00	2.319,36
SU 22 / 32	Summe Aufwendungen / Auszahlungen operative Gebarung				345.941,27	201.500,00	144.441,27	58.305,20	53.900,00	4.405,20
SA 0 / SA 1	(0) Nettoergebnis (21 - 22) / (1) Geldfluss operative Gebarung (31 - 32)				-295.983,66	-127.800,00	-168.183,66	-21.034,97	4.100,00	-25.134,97
SU 23	Summe Haushaltsrücklagen				0,00	0,00	0,00	0,00	0,00	0,00
SA00	Nettoergebnis nach Zuw./Entn. Haushaltsrücklagen (Saldo 0 +/- SU23)				-295.983,66	-127.800,00	-168.183,66			

	MVAG	MVAG	VCQU	Ergebnisrechnung			Finanzierungsrechnung			
				EH	FH		RA 2025	VA 2025	RA - VA	RA 2025
Investive Gebarung										
6/612000+300000								9.300,00		9.300,00
6/612000+301000								31.300,00	33.000,00	-1.700,00
SU 33	Summe Einzahlungen investive Gebarung							40.600,00	33.000,00	7.600,00
5/612000-002000								122.636,72	120.000,00	2.636,72
5/612000-005000									20.000,00	-20.000,00
1/612000-042100									1.000,00	-1.000,00
1/612000-070000									5.800,00	-5.800,00
SU 34	Summe Auszahlungen investive Gebarung							122.636,72	146.800,00	-24.163,28
SA2	Saldo (2) Geldfluss aus der Investiven Gebarung (33 – 34)							-82.036,72	-113.800,00	31.763,28
SA3	Saldo (3) Nettofinanzierungssaldo (Saldo 1 + Saldo 2)							-103.071,69	-109.700,00	6.628,31
Finanzierungstätigkeit										
SU 35	Summe Einzahlungen aus der Finanzierungstätigkeit							0,00	0,00	0,00
SU 36	Summe Auszahlungen aus der Finanzierungstätigkeit							0,00	0,00	0,00
SA4	Saldo (4) Geldfluss aus der Finanzierungstätigkeit (35 – 36)							0,00	0,00	0,00
SA5	Saldo (5) Geldfluss aus der voranschlagswirksamen Gebarung (Saldo 3 + Saldo 4)							-103.071,69	-109.700,00	6.628,31
616	Sonstige Straßen und Wege									
616000	Sonstige Straßen und Wege Wanderwege									
Operative Gebarung										
SU 21 / 31	Summe Erträge / Einzahlungen operative Gebarung							0,00	0,00	0,00
1/616000-757000								1.356,12		1.356,12
SU 22 / 32	Summe Aufwendungen / Auszahlungen operative Gebarung							1.356,12	0,00	1.356,12
SA 0 / SA 1	(0) Nettoergebnis (21 - 22) / (1) Geldfluss operative Gebarung (31 – 32)							-1.356,12	0,00	-1.356,12
SU 23	Summe Haushaltsrücklagen							0,00	0,00	0,00
SA00	Nettoergebnis nach Zuw./Entn. Haushaltsrücklagen (Saldo 0 +/- SU23)							-1.356,12	0,00	-1.356,12
Investive Gebarung										
SU 33	Summe Einzahlungen investive Gebarung							0,00	0,00	0,00
SU 34	Summe Auszahlungen investive Gebarung							0,00	0,00	0,00
SA2	Saldo (2) Geldfluss aus der Investiven Gebarung (33 – 34)							0,00	0,00	0,00
SA3	Saldo (3) Nettofinanzierungssaldo (Saldo 1 + Saldo 2)							-1.356,12	0,00	-1.356,12
Finanzierungstätigkeit										
SU 35	Summe Einzahlungen aus der Finanzierungstätigkeit							0,00	0,00	0,00
SU 36	Summe Auszahlungen aus der Finanzierungstätigkeit							0,00	0,00	0,00
SA4	Saldo (4) Geldfluss aus der Finanzierungstätigkeit (35 – 36)							0,00	0,00	0,00

		MVAG MVAG VCQU			Ergebnisrechnung			Finanzierungsrechnung		
		EH	FH		RA 2025	VA 2025	RA - VA	RA 2025	VA 2025	RA - VA
SA5	Saldo (5) Geldfluss aus der voranschlagswirksamen Gebarung (Saldo 3 + Saldo 4)							-1.356,12	0,00	-1.356,12
63	Schutzwasserbau									
631	Konkurrenzgewässer									
631000	Konkurrenzgewässer									
Operative Gebarung										
SU 21 / 31	Summe Erträge / Einzahlungen operative Gebarung				0,00	0,00	0,00	0,00	0,00	0,00
1/631000-755000	Transfers an Unternehmen (ohne Finanzunternehmen) und andere	2233	3233	27	29.836,80	26.500,00	3.336,80	29.836,80	26.500,00	3.336,80
SU 22 / 32	Summe Aufwendungen / Auszahlungen operative Gebarung				29.836,80	26.500,00	3.336,80	29.836,80	26.500,00	3.336,80
SA 0 / SA 1	(0) Nettoergebnis (21 - 22) / (1) Geldfluss operative Gebarung (31 - 32)				-29.836,80	-26.500,00	-3.336,80	-29.836,80	-26.500,00	-3.336,80
SU 23	Summe Haushaltsrücklagen				0,00	0,00	0,00	0,00	0,00	0,00
SA00	Nettoergebnis nach Zuw./Entn. Haushaltsrücklagen (Saldo 0 +/- SU23)				-29.836,80	-26.500,00	-3.336,80			
Investive Gebarung										
SU 33	Summe Einzahlungen investive Gebarung							0,00	0,00	0,00
SU 34	Summe Auszahlungen investive Gebarung							0,00	0,00	0,00
SA2	Saldo (2) Geldfluss aus der Investiven Gebarung (33 - 34)							0,00	0,00	0,00
SA3	Saldo (3) Nettofinanzierungssaldo (Saldo 1 + Saldo 2)							-29.836,80	-26.500,00	-3.336,80
Finanzierungstätigkeit										
SU 35	Summe Einzahlungen aus der Finanzierungstätigkeit							0,00	0,00	0,00
SU 36	Summe Auszahlungen aus der Finanzierungstätigkeit							0,00	0,00	0,00
SA4	Saldo (4) Geldfluss aus der Finanzierungstätigkeit (35 - 36)							0,00	0,00	0,00
SA5	Saldo (5) Geldfluss aus der voranschlagswirksamen Gebarung (Saldo 3 + Saldo 4)							-29.836,80	-26.500,00	-3.336,80
633	Wildbachverbauung									
633000	Wildbachverbauung									
Operative Gebarung										
SU 21 / 31	Summe Erträge / Einzahlungen operative Gebarung				0,00	0,00	0,00	0,00	0,00	0,00
1/633000-610000	Instandhaltung von Grund und Boden (Bäche u. Gräben)	2224	3224	24	6.322,67	12.600,00	-6.277,33	6.322,67	12.600,00	-6.277,33
1/633000-680000	Planmäßige Abschreibung	2226			825,97	800,00	25,97			
SU 22 / 32	Summe Aufwendungen / Auszahlungen operative Gebarung				7.148,64	13.400,00	-6.251,36	6.322,67	12.600,00	-6.277,33
SA 0 / SA 1	(0) Nettoergebnis (21 - 22) / (1) Geldfluss operative Gebarung (31 - 32)				-7.148,64	-13.400,00	6.251,36	-6.322,67	-12.600,00	6.277,33
SU 23	Summe Haushaltsrücklagen				0,00	0,00	0,00	0,00	0,00	0,00
SA00	Nettoergebnis nach Zuw./Entn. Haushaltsrücklagen (Saldo 0 +/- SU23)				-7.148,64	-13.400,00	6.251,36			
Investive Gebarung										
SU 33	Summe Einzahlungen investive Gebarung							0,00	0,00	0,00

		MVAG			Ergebnisrechnung			Finanzierungsrechnung		
		EH	FH	VCQU	RA 2025	VA 2025	RA - VA	RA 2025	VA 2025	RA - VA
1/633000-006000	Sonstige Grundstückseinrichtungen		3412	2 40				500,00		-500,00
SU 34	Summe Auszahlungen investive Gebarung							0,00	500,00	-500,00
SA2	Saldo (2) Geldfluss aus der Investiven Gebarung (33 – 34)							0,00	-500,00	500,00
SA3	Saldo (3) Nettofinanzierungssaldo (Saldo 1 + Saldo 2)							-6.322,67	-13.100,00	6.777,33
Finanzierungstätigkeit										
SU 35	Summe Einzahlungen aus der Finanzierungstätigkeit							0,00	0,00	0,00
SU 36	Summe Auszahlungen aus der Finanzierungstätigkeit							0,00	0,00	0,00
SA4	Saldo (4) Geldfluss aus der Finanzierungstätigkeit (35 – 36)							0,00	0,00	0,00
SA5	Saldo (5) Geldfluss aus der voranschlagswirksamen Gebarung (Saldo 3 + Saldo 4)							-6.322,67	-13.100,00	6.777,33
639	Sonstige Einrichtungen und Maßnahmen									
639000	Sonstige Einrichtungen und Maßnahmen									
Operative Gebarung										
2/639000+813000	Erträge aus der Auflösung von Investitionszuschüssen (Kapitaltransfers)		2127		11.839,87					11.839,87
SU 21 / 31	Summe Erträge / Einzahlungen operative Gebarung				11.839,87	0,00	11.839,87	0,00	0,00	0,00
1/639000-613000	Instandhaltung von Wasserläufen (Rückhaltebecken)	2224	3224	24		10.300,00	-10.300,00		10.300,00	-10.300,00
1/639000-650000	Zinsen für Finanzschulden in Euro	2241	3241	25		3.100,00	-3.100,00		3.100,00	-3.100,00
1/639000-680000	Planmäßige Abschreibung	2226			16.463,09		16.463,09			
1/639000-720000	Kostenbeiträge (Kostensätze) für Leistungen	2225	3225	24	1.131,25	500,00	631,25	1.131,25	500,00	631,25
SU 22 / 32	Summe Aufwendungen / Auszahlungen operative Gebarung				17.594,34	13.900,00	3.694,34	1.131,25	13.900,00	-12.768,75
SA 0 / SA 1	(0) Nettoergebnis (21 - 22) / (1) Geldfluss operative Gebarung (31 – 32)				-5.754,47	-13.900,00	8.145,53	-1.131,25	-13.900,00	12.768,75
SU 23	Summe Haushaltsrücklagen				0,00	0,00	0,00	0,00	0,00	0,00
SA00	Nettoergebnis nach Zuw./Entn. Haushaltsrücklagen (Saldo 0 +/- SU23)				-5.754,47	-13.900,00	8.145,53			
Investive Gebarung										
6/639000+300000	Kapitaltransfers von Bund, Bundesfonds und Bundeskammern		3331	1 33				96.109,81	300.000,00	-203.890,19
6/639000+301000	Kapitaltransfers von Ländern, Landesfonds und Landeskammern		3331	1 33				64.073,20	83.000,00	-18.926,80
6/639000+308000	Kapitaltransfers vom Ausland EU-Mittel		3335	1 34				156.572,01	450.000,00	-293.427,99
SU 33	Summe Einzahlungen investive Gebarung							316.755,02	833.000,00	-516.244,98
5/639000-280000	Geleistete Anzahlungen für Anlagen (Hochwasserschutz)		3425	1				1.463,04		1.463,04
5/639000-280101	Geleistete Anzahlungen für Anlagen (HWS-Hochreithgasse)		3425	1				179.725,11	355.000,00	-175.274,89
5/639000-280102	Geleistete Anzahlungen für Anlagen (HWS Florianigasse)		3425	1				86.455,66	70.000,00	16.455,66
SU 34	Summe Auszahlungen investive Gebarung							267.643,81	425.000,00	-157.356,19

		MVAG			Ergebnisrechnung			Finanzierungsrechnung		
		EH	FH	VCQU	RA 2025	VA 2025	RA - VA	RA 2025	VA 2025	RA - VA
SA2	Saldo (2) Geldfluss aus der Investiven Gebarung (33 – 34)							49.111,21	408.000,00	-358.888,79
SA3	Saldo (3) Nettofinanzierungssaldo (Saldo 1 + Saldo 2)							47.979,96	394.100,00	-346.120,04
Finanzierungstätigkeit										
6/639000+346000	Investitionsdarlehen von Finanzunternehmen		3514	1 55					92.000,00	-92.000,00
SU 35	Summe Einzahlungen aus der Finanzierungstätigkeit							0,00	92.000,00	-92.000,00
SU 36	Summe Auszahlungen aus der Finanzierungstätigkeit							0,00	0,00	0,00
SA4	Saldo (4) Geldfluss aus der Finanzierungstätigkeit (35 – 36)							0,00	92.000,00	-92.000,00
SA5	Saldo (5) Geldfluss aus der voranschlagswirksamen Gebarung (Saldo 3 + Saldo 4)							47.979,96	486.100,00	-438.120,04
64 Straßenverkehr										
640 Einrichtungen und Maßnahmen nach der Straßenverkehrsordnung										
640000 Einrichtungen und Maßnahmen nach der StVO										
Operative Gebarung										
2/640000+868000	Gemeindestrassenstrafen	2124	3124	16	390,00	3.000,00	-2.610,00	390,00	3.000,00	-2.610,00
SU 21 / 31	Summe Erträge / Einzahlungen operative Gebarung				390,00	3.000,00	-2.610,00	390,00	3.000,00	-2.610,00
1/640000-400000	Geringwertige Wirtschaftsgüter (GWG)	2221	3221	23		500,00	-500,00		500,00	-500,00
SU 22 / 32	Summe Aufwendungen / Auszahlungen operative Gebarung				0,00	500,00	-500,00	0,00	500,00	-500,00
SA 0 / SA 1	(0) Nettoergebnis (21 - 22) / (1) Geldfluss operative Gebarung (31 – 32)				390,00	2.500,00	-2.110,00	390,00	2.500,00	-2.110,00
SU 23	Summe Haushaltsrücklagen				0,00	0,00	0,00	0,00	0,00	0,00
SA00	Nettoergebnis nach Zuw./Entn. Haushaltsrücklagen (Saldo 0 +/- SU23)				390,00	2.500,00	-2.110,00			
Investive Gebarung										
SU 33	Summe Einzahlungen investive Gebarung							0,00	0,00	0,00
1/640000-050000	Ankauf von Verkehrszeichen u. -spiegeln		3412	2 40					1.000,00	-1.000,00
SU 34	Summe Auszahlungen investive Gebarung							0,00	1.000,00	-1.000,00
SA2	Saldo (2) Geldfluss aus der Investiven Gebarung (33 – 34)							0,00	-1.000,00	1.000,00
SA3	Saldo (3) Nettofinanzierungssaldo (Saldo 1 + Saldo 2)							390,00	1.500,00	-1.110,00
Finanzierungstätigkeit										
SU 35	Summe Einzahlungen aus der Finanzierungstätigkeit							0,00	0,00	0,00
SU 36	Summe Auszahlungen aus der Finanzierungstätigkeit							0,00	0,00	0,00
SA4	Saldo (4) Geldfluss aus der Finanzierungstätigkeit (35 – 36)							0,00	0,00	0,00
SA5	Saldo (5) Geldfluss aus der voranschlagswirksamen Gebarung (Saldo 3 + Saldo 4)							390,00	1.500,00	-1.110,00

		MVAG	MVAG	VCQU	Ergebnisrechnung			Finanzierungsrechnung		
		EH	FH		RA 2025	VA 2025	RA - VA	RA 2025	VA 2025	RA - VA
65	Schienenverkehr									
650	Eisenbahnen									
650000	Schienenverkehr									
Operative Gebarung										
SU 21 / 31	Summe Erträge / Einzahlungen operative Gebarung				0,00	0,00	0,00	0,00	0,00	0,00
1/650000-720000	Kostenbeiträge für Leistungen	2225	3225	24	24,00	200,00	-176,00	24,00	200,00	-176,00
SU 22 / 32	Summe Aufwendungen / Auszahlungen operative Gebarung				24,00	200,00	-176,00	24,00	200,00	-176,00
SA 0 / SA 1	(0) Nettoergebnis (21 - 22) / (1) Geldfluss operative Gebarung (31 - 32)				-24,00	-200,00	176,00	-24,00	-200,00	176,00
SU 23	Summe Haushaltsrücklagen				0,00	0,00	0,00	0,00	0,00	0,00
SA00	Nettoergebnis nach Zuw./Entn. Haushaltsrücklagen (Saldo 0 +/- SU23)				-24,00	-200,00	176,00			
Investive Gebarung										
SU 33	Summe Einzahlungen investive Gebarung							0,00	0,00	0,00
SU 34	Summe Auszahlungen investive Gebarung							0,00	0,00	0,00
SA2	Saldo (2) Geldfluss aus der Investiven Gebarung (33 - 34)							0,00	0,00	0,00
SA3	Saldo (3) Nettofinanzierungssaldo (Saldo 1 + Saldo 2)							-24,00	-200,00	176,00
Finanzierungstätigkeit										
SU 35	Summe Einzahlungen aus der Finanzierungstätigkeit							0,00	0,00	0,00
SU 36	Summe Auszahlungen aus der Finanzierungstätigkeit							0,00	0,00	0,00
SA4	Saldo (4) Geldfluss aus der Finanzierungstätigkeit (35 - 36)							0,00	0,00	0,00
SA5	Saldo (5) Geldfluss aus der voranschlagswirksamen Gebarung (Saldo 3 + Saldo 4)							-24,00	-200,00	176,00
68	Post- und Telekommunikationsdienste									
680	Post- und Telekommunikationsdienste									
680000	Post- und Telekommunikations- dienste									
Operative Gebarung										
SU 21 / 31	Summe Erträge / Einzahlungen operative Gebarung				0,00	0,00	0,00	0,00	0,00	0,00
1/680000-600000	Beleuchtung in öffentl. Fernsprechern	2222	3222	24	343,43	200,00	143,43	384,43	200,00	184,43
1/680000-755000	Personalzuschuss - Postpartner	2233	3233	27	4.025,00	4.200,00	-175,00	4.025,00	4.200,00	-175,00
SU 22 / 32	Summe Aufwendungen / Auszahlungen operative Gebarung				4.368,43	4.400,00	-31,57	4.409,43	4.400,00	9,43
SA 0 / SA 1	(0) Nettoergebnis (21 - 22) / (1) Geldfluss operative Gebarung (31 - 32)				-4.368,43	-4.400,00	31,57	-4.409,43	-4.400,00	-9,43
SU 23	Summe Haushaltsrücklagen				0,00	0,00	0,00	0,00	0,00	0,00
SA00	Nettoergebnis nach Zuw./Entn. Haushaltsrücklagen (Saldo 0 +/- SU23)				-4.368,43	-4.400,00	31,57			
Investive Gebarung										
SU 33	Summe Einzahlungen investive Gebarung							0,00	0,00	0,00
SU 34	Summe Auszahlungen investive Gebarung							0,00	0,00	0,00
SA2	Saldo (2) Geldfluss aus der Investiven Gebarung (33 - 34)							0,00	0,00	0,00

		MVAG			Ergebnisrechnung			Finanzierungsrechnung		
		MVAG	MVAG	VCQU	RA 2025	VA 2025	RA - VA	RA 2025	VA 2025	RA - VA
		EH	FH							
SA3	Saldo (3) Nettofinanzierungssaldo (Saldo 1 + Saldo 2)							-4.409,43	-4.400,00	-9,43
Finanzierungstätigkeit										
SU 35	Summe Einzahlungen aus der Finanzierungstätigkeit							0,00	0,00	0,00
SU 36	Summe Auszahlungen aus der Finanzierungstätigkeit							0,00	0,00	0,00
SA4	Saldo (4) Geldfluss aus der Finanzierungstätigkeit (35 – 36)							0,00	0,00	0,00
SA5	Saldo (5) Geldfluss aus der voranschlagswirksamen Gebarung (Saldo 3 + Saldo 4)							-4.409,43	-4.400,00	-9,43
69 Verkehr, Sonstiges										
699	Sonstige Einrichtungen und Maßnahmen									
699000	Car-Sharing (Renault Zoe)									
Operative Gebarung										
2/699000+811000	Erträge aus Mitgliedsbeitrag	2115	3115	14	1.700,00	1.800,00	-100,00	1.700,00	1.800,00	-100,00
2/699000+812000	Erträge aus KM-Geld	2114	3114	13	1.881,82	3.000,00	-1.118,18	1.976,99	3.000,00	-1.023,01
2/699000+817000	Erträge aus der Auflösung von sonstigen Rückstellungen	2117			89,09		89,09			
2/699000+868000	sonstige Einnahmen (Strafen)	2124	3124	16	290,00	100,00	190,00	290,00	100,00	190,00
SU 21 / 31	Summe Erträge / Einzahlungen operative Gebarung				3.960,91	4.900,00	-939,09	3.966,99	4.900,00	-933,01
1/699000-452000	Treibstoffe	2221	3221	23	384,11	2.500,00	-2.115,89	509,11	2.500,00	-1.990,89
1/699000-510000	Geldbezüge der Vertragsbediensteten der Verwaltung	2211	3211	20	2.115,35	1.800,00	315,35	2.115,35	1.800,00	315,35
1/699000-580000	DGB zum Ausgleichsfond für Familienbeihilfen	2212	3212	20	78,24	100,00	-21,76	78,24	100,00	-21,76
1/699000-582000	DGB zur sozialen Sicherheit	2212	3212	20	449,67	400,00	49,67	449,67	400,00	49,67
1/699000-592000	Dotierung von Rückstellungen für Jubiläumswendungen	2214			49,51		49,51			
1/699000-600100	Strom (Smatrics)	2222	3222	24		300,00	-300,00		300,00	-300,00
1/699000-617000	Instandhaltung der Fahrzeuge	2224	3224	24	1.126,49	1.100,00	26,49	1.126,49	1.100,00	26,49
1/699000-670000	Versicherungen	2222	3222	24	1.812,73	1.800,00	12,73	1.812,73	1.800,00	12,73
1/699000-680000	Planmäßige Abschreibung	2226			287,35	300,00	-12,65			
1/699000-700110	Caruso -Boardcomputer	2223	3223	24	660,00	700,00	-40,00	660,00	700,00	-40,00
1/699000-700200	Batterie Renault Zoe	2223	3223	24	1.188,00	1.200,00	-12,00	1.188,00	1.200,00	-12,00
1/699000-705000	Operating Leasing Renault Zoe	2223	3223	24		2.600,00	-2.600,00		2.600,00	-2.600,00
1/699000-729000	Sonstige Ausgaben	2225	3225	24	186,50	100,00	86,50	186,50	100,00	86,50
SU 22 / 32	Summe Aufwendungen / Auszahlungen operative Gebarung				8.337,95	12.900,00	-4.562,05	8.126,09	12.600,00	-4.473,91
SA 0 / SA 1	(0) Nettoergebnis (21 - 22) / (1) Geldfluss operative Gebarung (31 – 32)				-4.377,04	-8.000,00	3.622,96	-4.159,10	-7.700,00	3.540,90
SU 23	Summe Haushaltsrücklagen				0,00	0,00	0,00	0,00	0,00	0,00
SA00	Nettoergebnis nach Zuw./Entn. Haushaltsrücklagen (Saldo 0 +/- SU23)				-4.377,04	-8.000,00	3.622,96			

	MVAG	MVAG	VCQU	Ergebnisrechnung			Finanzierungsrechnung			
				EH	FH	RA 2025	VA 2025	RA - VA	RA 2025	VA 2025
Investive Gebarung										
SU 33								0,00	0,00	0,00
								0,00	0,00	0,00
SU 34								0,00	0,00	0,00
								0,00	0,00	0,00
SA2								0,00	0,00	0,00
								0,00	0,00	0,00
SA3								-4.159,10	-7.700,00	3.540,90
								-4.159,10	-7.700,00	3.540,90
Finanzierungstätigkeit										
SU 35								0,00	0,00	0,00
								0,00	0,00	0,00
SU 36								0,00	0,00	0,00
								0,00	0,00	0,00
SA4								0,00	0,00	0,00
								0,00	0,00	0,00
SA5								-4.159,10	-7.700,00	3.540,90
								-4.159,10	-7.700,00	3.540,90

		MVAG	MVAG	VCQU	Ergebnisrechnung			Finanzierungsrechnung		
		EH	FH		RA 2025	VA 2025	RA - VA	RA 2025	VA 2025	RA - VA
7 Wirtschaftsförderung										
71	Grundlagenverbesserung in der Land- und Forstwirtschaft									
710	Land- und forstwirtschaftlicher Wegebau									
710000	Land- und forstwirtschaftlicher Wegebau									
Operative Gebarung										
2/710000+813000	Erträge aus der Auflösung von Investitionszuschüssen (Kapitaltransfers)	2127			1.146,77	900,00	246,77			
6/710000+871000	Bedarfszuweisung	2121	3121	1 33	4.500,00		4.500,00	4.500,00		4.500,00
6/710000+899000	Entnahmen aus Verrechnungsrücklagen zwischen operativer Gebarung und Projekten	2116		1		5.000,00	-5.000,00			
SU 21 / 31	Summe Erträge / Einzahlungen operative Gebarung				5.646,77	5.900,00	-253,23	4.500,00	0,00	4.500,00
1/710000-452000	Treibstoffe	2221	3221	23		400,00	-400,00		400,00	-400,00
1/710000-611000	Instandhaltung der Güterwege	2224	3224	24	5.040,00	5.000,00	40,00	5.040,00	5.000,00	40,00
1/710000-617000	Instandhaltung von Fahrzeugen	2224	3224	24		100,00	-100,00		100,00	-100,00
1/710000-680000	Planmäßige Abschreibung	2226			147.586,06	143.000,00	4.586,06			
1/710000-720000	Kostenbeiträge (Kostenersätze) für Leistungen	2225	3225	24	1.531,25	7.200,00	-5.668,75	1.531,25	7.200,00	-5.668,75
SU 22 / 32	Summe Aufwendungen / Auszahlungen operative Gebarung				154.157,31	155.700,00	-1.542,69	6.571,25	12.700,00	-6.128,75
SA 0 / SA 1	(0) Nettoergebnis (21 - 22) / (1) Geldfluss operative Gebarung (31 - 32)				-148.510,54	-149.800,00	1.289,46	-2.071,25	-12.700,00	10.628,75
SU 23	Summe Haushaltsrücklagen				0,00	0,00	0,00	0,00	0,00	0,00
SA00	Nettoergebnis nach Zuw./Entn. Haushaltsrücklagen (Saldo 0 +/- SU23)				-148.510,54	-149.800,00	1.289,46			
Investive Gebarung										
6/710000+301000	Abteilung Güterwege (ST8)		3331	1 33				4.500,00	5.000,00	-500,00
SU 33	Summe Einzahlungen investive Gebarung							4.500,00	5.000,00	-500,00
5/710000-002000	Güterwege		3412	1 40				849,00	10.000,00	-9.151,00
SU 34	Summe Auszahlungen investive Gebarung							849,00	10.000,00	-9.151,00
SA2	Saldo (2) Geldfluss aus der Investiven Gebarung (33 - 34)							3.651,00	-5.000,00	8.651,00
SA3	Saldo (3) Nettofinanzierungssaldo (Saldo 1 + Saldo 2)							1.579,75	-17.700,00	19.279,75
Finanzierungstätigkeit										
SU 35	Summe Einzahlungen aus der Finanzierungstätigkeit							0,00	0,00	0,00
SU 36	Summe Auszahlungen aus der Finanzierungstätigkeit							0,00	0,00	0,00
SA4	Saldo (4) Geldfluss aus der Finanzierungstätigkeit (35 - 36)							0,00	0,00	0,00
SA5	Saldo (5) Geldfluss aus der voranschlagswirksamen Gebarung (Saldo 3 + Saldo 4)							1.579,75	-17.700,00	19.279,75

	MVAG EH	MVAG FH	VCQU	Ergebnisrechnung			Finanzierungsrechnung			
				RA 2025	VA 2025	RA - VA	RA 2025	VA 2025	RA - VA	
74	Sonstige Förderung der Land- und Forstwirtschaft									
749	Sonstige Einrichtungen und Maßnahmen									
749000	Vatertierhaltung									
Operative Gebarung										
SU 21 / 31	Summe Erträge / Einzahlungen operative Gebarung			0,00	0,00	0,00	0,00	0,00	0,00	
1/749000-729000	Sonstige Ausgaben künstliche Befruchtung	2225	3225	24	792,00	900,00	-108,00	792,00	900,00	-108,00
SU 22 / 32	Summe Aufwendungen / Auszahlungen operative Gebarung			792,00	900,00	-108,00	792,00	900,00	-108,00	
SA 0 / SA 1	(0) Nettoergebnis (21 - 22) / (1) Geldfluss operative Gebarung (31 - 32)			-792,00	-900,00	108,00	-792,00	-900,00	108,00	
SU 23	Summe Haushaltsrücklagen			0,00	0,00	0,00	0,00	0,00	0,00	
SA00	Nettoergebnis nach Zuw./Entn. Haushaltsrücklagen (Saldo 0 +/- SU23)			-792,00	-900,00	108,00				
Investive Gebarung										
SU 33	Summe Einzahlungen investive Gebarung						0,00	0,00	0,00	
SU 34	Summe Auszahlungen investive Gebarung						0,00	0,00	0,00	
SA2	Saldo (2) Geldfluss aus der Investiven Gebarung (33 - 34)						0,00	0,00	0,00	
SA3	Saldo (3) Nettofinanzierungssaldo (Saldo 1 + Saldo 2)						-792,00	-900,00	108,00	
Finanzierungstätigkeit										
SU 35	Summe Einzahlungen aus der Finanzierungstätigkeit						0,00	0,00	0,00	
SU 36	Summe Auszahlungen aus der Finanzierungstätigkeit						0,00	0,00	0,00	
SA4	Saldo (4) Geldfluss aus der Finanzierungstätigkeit (35 - 36)						0,00	0,00	0,00	
SA5	Saldo (5) Geldfluss aus der voranschlagswirksamen Gebarung (Saldo 3 + Saldo 4)						-792,00	-900,00	108,00	
77	Förderung des Tourismus									
770	Einrichtungen zur Förderung des Tourismus									
770000	Einrichtung zur Förderung des Fremdenverkehrs									
Operative Gebarung										
SU 21 / 31	Summe Erträge / Einzahlungen operative Gebarung			0,00	0,00	0,00	0,00	0,00	0,00	
1/770000-752000	MB an Institutionen (Tourismus Weinv., Kellergasse)	2231	3231	26	9.595,42	9.000,00	595,42	9.595,42	9.000,00	595,42
SU 22 / 32	Summe Aufwendungen / Auszahlungen operative Gebarung			9.595,42	9.000,00	595,42	9.595,42	9.000,00	595,42	
SA 0 / SA 1	(0) Nettoergebnis (21 - 22) / (1) Geldfluss operative Gebarung (31 - 32)			-9.595,42	-9.000,00	-595,42	-9.595,42	-9.000,00	-595,42	
SU 23	Summe Haushaltsrücklagen			0,00	0,00	0,00	0,00	0,00	0,00	
SA00	Nettoergebnis nach Zuw./Entn. Haushaltsrücklagen (Saldo 0 +/- SU23)			-9.595,42	-9.000,00	-595,42				
Investive Gebarung										
SU 33	Summe Einzahlungen investive Gebarung						0,00	0,00	0,00	
SU 34	Summe Auszahlungen investive Gebarung						0,00	0,00	0,00	

	MVAG	MVAG	VCQU	Ergebnisrechnung			Finanzierungsrechnung			
				EH	FH		RA 2025	VA 2025	RA - VA	RA 2025
SA2								0,00	0,00	0,00
SA3								-9.595,42	-9.000,00	-595,42
Finanzierungstätigkeit										
SU 35								0,00	0,00	0,00
SU 36								0,00	0,00	0,00
SA4								0,00	0,00	0,00
SA5								-9.595,42	-9.000,00	-595,42
771										
771000										
Operative Gebarung										
SU 21 / 31								0,00	0,00	0,00
1/771000-757000								1.723,11	2.500,00	-776,89
SU 22 / 32								1.723,11	2.500,00	-776,89
SA 0 / SA 1								-1.723,11	-2.500,00	776,89
SU 23								0,00	0,00	0,00
SA00								-1.723,11	-2.500,00	776,89
Investive Gebarung										
SU 33								0,00	0,00	0,00
SU 34								0,00	0,00	0,00
SA2								0,00	0,00	0,00
SA3								-1.723,11	-2.500,00	776,89
Finanzierungstätigkeit										
SU 35								0,00	0,00	0,00
SU 36								0,00	0,00	0,00
SA4								0,00	0,00	0,00
SA5								-1.723,11	-2.500,00	776,89

	MVAG	MVAG	VCQU	Ergebnisrechnung			Finanzierungsrechnung			
				EH	FH		RA 2025	VA 2025	RA - VA	RA 2025
8 Dienstleistungen										
81	Öffentliche Einrichtungen (soweit nicht dem Abschnitt 85 zuzuordnen)									
815	Park- und Gartenanlagen, Kinderspielplätze									
815000	Park- und Gartenanlage Kinderspielplätze									
Operative Gebarung										
SU 21 / 31	Summe Erträge / Einzahlungen operative Gebarung			0,00	0,00	0,00	0,00	0,00	0,00	0,00
1/815000-400000	Geringwertige Wirtschaftsgüter (GWG)	2221	3221	23	820,18	500,00	320,18	820,18	500,00	320,18
1/815000-600000	Strom	2222	3222	24	7,91		7,91	7,91		7,91
1/815000-610000	Instandhaltung Parkanlagen Spielplätze	2224	3224	24	2.231,41	2.100,00	131,41	2.231,41	2.100,00	131,41
1/815000-680000	Planmäßige Abschreibung	2226			2.497,38	2.500,00	-2,62			
1/815000-711100	Wasser	2225	3225	24	396,52	100,00	296,52	337,52	100,00	237,52
1/815000-720000	Kostenbeiträge (Kostenersätze) für Leistungen	2225	3225	24	1.493,75	3.100,00	-1.606,25	1.493,75	3.100,00	-1.606,25
SU 22 / 32	Summe Aufwendungen / Auszahlungen operative Gebarung				7.447,15	8.300,00	-852,85	4.890,77	5.800,00	-909,23
SA 0 / SA 1	(0) Nettoergebnis (21 - 22) / (1) Geldfluss operative Gebarung (31 - 32)				-7.447,15	-8.300,00	852,85	-4.890,77	-5.800,00	909,23
SU 23	Summe Haushaltsrücklagen				0,00	0,00	0,00	0,00	0,00	0,00
SA00	Nettoergebnis nach Zuw./Entn. Haushaltsrücklagen (Saldo 0 +/- SU23)				-7.447,15	-8.300,00	852,85			
Investive Gebarung										
SU 33	Summe Einzahlungen investive Gebarung							0,00	0,00	0,00
SU 34	Summe Auszahlungen investive Gebarung							0,00	0,00	0,00
SA2	Saldo (2) Geldfluss aus der Investiven Gebarung (33 - 34)							0,00	0,00	0,00
SA3	Saldo (3) Nettofinanzierungssaldo (Saldo 1 + Saldo 2)							-4.890,77	-5.800,00	909,23
Finanzierungstätigkeit										
SU 35	Summe Einzahlungen aus der Finanzierungstätigkeit							0,00	0,00	0,00
SU 36	Summe Auszahlungen aus der Finanzierungstätigkeit							0,00	0,00	0,00
SA4	Saldo (4) Geldfluss aus der Finanzierungstätigkeit (35 - 36)							0,00	0,00	0,00
SA5	Saldo (5) Geldfluss aus der voranschlagswirksamen Gebarung (Saldo 3 + Saldo 4)							-4.890,77	-5.800,00	909,23
816	Öffentliche Beleuchtung und öffentliche Uhren									
816000	Öffentliche Beleuchtung									
Operative Gebarung										
2/816000+828000	Rückersätze von Aufwendungen	2116	3116	18	623,13	500,00	123,13	623,13	500,00	123,13
SU 21 / 31	Summe Erträge / Einzahlungen operative Gebarung				623,13	500,00	123,13	623,13	500,00	123,13
1/816000-600000	Stromverbrauch Grund und Boden	2222	3222	24	9.417,13	25.000,00	-15.582,87	10.804,17	25.000,00	-14.195,83
1/816000-611000	Instandhaltung der Gemeindestraßen	2224	3224	24		500,00	-500,00		500,00	-500,00
1/816000-619000	Instandhaltung der Strassenbeleuchtung	2224	3224	24	29.994,70	10.500,00	19.494,70	28.138,72	10.500,00	17.638,72

		MVAG			Ergebnisrechnung			Finanzierungsrechnung		
		MVAG EH	MVAG FH	VCQU	RA 2025	VA 2025	RA - VA	RA 2025	VA 2025	RA - VA
1/816000-680000	Planmäßige Abschreibung	2226			7.686,96	7.700,00	-13,04			
SU 22 / 32	Summe Aufwendungen / Auszahlungen operative Gebarung				47.098,79	43.700,00	3.398,79	38.942,89	36.000,00	2.942,89
SA 0 / SA 1	(0) Nettoergebnis (21 - 22) / (1) Geldfluss operative Gebarung (31 - 32)				-46.475,66	-43.200,00	-3.275,66	-38.319,76	-35.500,00	-2.819,76
SU 23	Summe Haushaltsrücklagen				0,00	0,00	0,00	0,00	0,00	0,00
SA00	Nettoergebnis nach Zuw./Entn. Haushaltsrücklagen (Saldo 0 +/- SU23)				-46.475,66	-43.200,00	-3.275,66			
Investive Gebarung										
SU 33	Summe Einzahlungen investive Gebarung							0,00	0,00	0,00
SU 34	Summe Auszahlungen investive Gebarung							0,00	0,00	0,00
SA2	Saldo (2) Geldfluss aus der Investiven Gebarung (33 - 34)							0,00	0,00	0,00
SA3	Saldo (3) Nettofinanzierungssaldo (Saldo 1 + Saldo 2)							-38.319,76	-35.500,00	-2.819,76
Finanzierungstätigkeit										
SU 35	Summe Einzahlungen aus der Finanzierungstätigkeit							0,00	0,00	0,00
SU 36	Summe Auszahlungen aus der Finanzierungstätigkeit							0,00	0,00	0,00
SA4	Saldo (4) Geldfluss aus der Finanzierungstätigkeit (35 - 36)							0,00	0,00	0,00
SA5	Saldo (5) Geldfluss aus der voranschlagswirksamen Gebarung (Saldo 3 + Saldo 4)							-38.319,76	-35.500,00	-2.819,76
817	Friedhöfe (einschließlich Einsegnungshallen und Krematorien)									
817000	Friedhöfe									
Operative Gebarung										
2/817000+810000	Erträge aus Leistungen	2114	3114	13	726,91		726,91	726,91		726,91
2/817000+817000	Erträge aus der Auflösung von sonstigen Rückstellungen	2117			44,55		44,55			
2/817000+852000	Grabstellengebühren	2113	3113	12	11.400,00	9.000,00	2.400,00	11.391,17	9.000,00	2.391,17
2/817000+852100	Begräbnisgebühren	2113	3113	12	8.030,00	14.000,00	-5.970,00	8.330,00	14.000,00	-5.670,00
2/817000+852200	Urnengebühren	2113	3113	12		100,00	-100,00		100,00	-100,00
SU 21 / 31	Summe Erträge / Einzahlungen operative Gebarung				20.201,46	23.100,00	-2.898,54	20.448,08	23.100,00	-2.651,92
1/817000-400000	Geringwertige Wirtschaftsgüter (GWG)	2221	3221	23	84,78	500,00	-415,22	84,78	500,00	-415,22
1/817000-459000	Sonstige Verbrauchsgüter	2221	3221	23		100,00	-100,00		100,00	-100,00
1/817000-510000	Geldbezüge der Vertragsbediensteten der Verwaltung	2211	3211	20	9.400,97	9.900,00	-499,03	9.400,97	9.900,00	-499,03
1/817000-565000	Mehrleistungsvergütungen	2211	3211		96,76	100,00	-3,24	96,76	100,00	-3,24
1/817000-580000	DGB zum Ausgleichsfond	2212	3212	20	351,45	400,00	-48,55	351,45	400,00	-48,55
1/817000-582000	Sonstige DGB zur sozialen Sicherheit	2212	3212	20	2.026,84	2.100,00	-73,16	2.026,84	2.100,00	-73,16
1/817000-592000	Dotierung von Rückstellungen für Jubiläumswendungen	2214			123,98		123,98			
1/817000-600000	Strom	2222	3222	24	298,51	100,00	198,51	369,63	100,00	269,63
1/817000-613000	Instandhaltung der Wege, Mauern u.Gräber	2224	3224	24	882,72	1.500,00	-617,28	882,72	1.500,00	-617,28
1/817000-616000	Instandhaltung der Maschinen	2224	3224	24		1.000,00	-1.000,00		1.000,00	-1.000,00

		MVAG			Ergebnisrechnung			Finanzierungsrechnung		
		EH	FH	VCQU	RA 2025	VA 2025	RA - VA	RA 2025	VA 2025	RA - VA
1/817000-680000	Planmäßige Abschreibung	2226			29,01	100,00	-70,99			
1/817000-690000	Abschreibung von Forderungen (Schadensfälle)	2225			10,00		10,00			
1/817000-710000	Öffentliche Abgaben, ohne Gebühren gemäß FAG	2225	3225	24	4.000,36	2.600,00	1.400,36	4.000,36	2.600,00	1.400,36
1/817000-711100	Wasser	2225	3225	24	-112,67	1.100,00	-1.212,67	-112,67	1.100,00	-1.212,67
1/817000-720000	Kostenbeiträge (Kostenersätze) für Leistungen	2225	3225	24	6.611,09	10.000,00	-3.388,91	6.611,09	10.000,00	-3.388,91
1/817000-724000	Reisekosten	2225	3225	24	40,00	100,00	-60,00	40,00	100,00	-60,00
1/817000-728000	Entgelte für sonstige Leistungen	2225	3225	24	4.585,20	10.300,00	-5.714,80	4.585,20	10.300,00	-5.714,80
SU 22 / 32	Summe Aufwendungen / Auszahlungen operative Gebarung				28.429,00	39.900,00	-11.471,00	28.337,13	39.800,00	-11.462,87
SA 0 / SA 1	(0) Nettoergebnis (21 - 22) / (1) Geldfluss operative Gebarung (31 - 32)				-8.227,54	-16.800,00	8.572,46	-7.889,05	-16.700,00	8.810,95
SU 23	Summe Haushaltsrücklagen				0,00	0,00	0,00	0,00	0,00	0,00
SA00	Nettoergebnis nach Zuw./Entn. Haushaltsrücklagen (Saldo 0 +/- SU23)				-8.227,54	-16.800,00	8.572,46			
Investive Gebarung										
SU 33	Summe Einzahlungen investive Gebarung							0,00	0,00	0,00
SU 34	Summe Auszahlungen investive Gebarung							0,00	0,00	0,00
SA2	Saldo (2) Geldfluss aus der Investiven Gebarung (33 - 34)							0,00	0,00	0,00
SA3	Saldo (3) Nettofinanzierungssaldo (Saldo 1 + Saldo 2)							-7.889,05	-16.700,00	8.810,95
Finanzierungstätigkeit										
SU 35	Summe Einzahlungen aus der Finanzierungstätigkeit							0,00	0,00	0,00
SU 36	Summe Auszahlungen aus der Finanzierungstätigkeit							0,00	0,00	0,00
SA4	Saldo (4) Geldfluss aus der Finanzierungstätigkeit (35 - 36)							0,00	0,00	0,00
SA5	Saldo (5) Geldfluss aus der voranschlagswirksamen Gebarung (Saldo 3 + Saldo 4)							-7.889,05	-16.700,00	8.810,95
82	Betriebsähnliche Einrichtungen und Betriebe									
820	Wirtschaftshöfe									
820000	Bauhof									
Operative Gebarung										
2/820000+816000	Kostenbeiträge (Kostenersätze) für sonstige Leistungen	2114	3114	13	108.818,75	131.800,00	-22.981,25	108.818,75	131.800,00	-22.981,25
2/820000+828000	Rückersätze von Aufwendungen (ALTZ)	2116	3116	18	16.602,92	15.300,00	1.302,92	16.602,92	15.300,00	1.302,92
2/820000+829000	Sonstige Erträge	2116	3116	18		500,00	-500,00		500,00	-500,00
SU 21 / 31	Summe Erträge / Einzahlungen operative Gebarung				125.421,67	147.600,00	-22.178,33	125.421,67	147.600,00	-22.178,33
1/820000-400000	Geringwertige Wirtschaftsgüter (GWG)	2221	3221	23	1.407,17	6.200,00	-4.792,83	1.407,17	6.200,00	-4.792,83
1/820000-452000	Treibstoffe	2221	3221	23	10.909,91	6.900,00	4.009,91	10.909,91	11.000,00	-90,09
1/820000-459000	Sonstige Verbrauchsgüter	2221	3221	23	20,14	100,00	-79,86	20,14	100,00	-79,86

		MVAG			Ergebnisrechnung			Finanzierungsrechnung		
		EH	FH	VCQU	RA 2025	VA 2025	RA - VA	RA 2025	VA 2025	RA - VA
1/820000-511000	Geldbezüge der Vertragsbediensteten in handwerklicher Verwendung	2211	3211	20	113.289,53	139.500,00	-26.210,47	113.289,53	139.500,00	-26.210,47
1/820000-521000	Geldbezüge der ganzjährig beschäftigten ArbeiterInnen	2211	3211	20	51.452,44	52.100,00	-647,56	51.452,44	52.100,00	-647,56
1/820000-523000	Geldbezüge der nicht ganzjährig beschäftigten ArbeiterInnen	2211	3211	20	841,47		841,47	841,47		841,47
1/820000-565000	Mehrleistungsvergütungen	2211	3211	20	11.075,80	7.400,00	3.675,80	11.075,80	7.400,00	3.675,80
1/820000-580000	DGB zum Ausgleichsfond für Familienbeihilfen	2212	3212	20	4.803,33	5.900,00	-1.096,67	4.803,33	5.900,00	-1.096,67
1/820000-582000	DGB zur sozialen Sicherheit	2212	3212	20	40.858,01	41.900,00	-1.041,99	40.858,01	41.900,00	-1.041,99
1/820000-592000	Dotierung von Rückstellungen für Jubiläumswendungen	2214			1.545,79	600,00	945,79			
1/820000-600000	Strom	2222	3222	24	1.732,90	1.300,00	432,90	2.294,40	1.300,00	994,40
1/820000-614000	Instandhaltung Bauhof	2224	3224	24	8.932,93	10.000,00	-1.067,07	9.269,71	10.000,00	-730,29
1/820000-617000	Instandhaltung der Fahrzeuge	2224	3224	24	18.083,49	10.000,00	8.083,49	18.083,49	10.000,00	8.083,49
1/820000-617110	Instandhaltung von Renault Kangoo	2224	3224	24	502,35	500,00	2,35	502,35	500,00	2,35
1/820000-670000	Versicherungen	2222	3222	24	26.420,99	16.000,00	10.420,99	18.880,34	16.000,00	2.880,34
1/820000-680000	Planmäßige Abschreibung	2226			12.592,18	12.000,00	592,18			
1/820000-700200	Batterie Renault Kangoo	2223	3223	24	893,76	1.000,00	-106,24	893,76	1.000,00	-106,24
1/820000-705300	Operating Leasing HAKO Citymaster 650	2223	3223	24	11.742,94	10.700,00	1.042,94	11.742,94	10.700,00	1.042,94
1/820000-705400	Traktor Leasing Massey Ferguson 5709 S Dyn-4	2223	3223	24	12.054,12	12.100,00	-45,88	12.054,12	12.100,00	-45,88
1/820000-705500	Operating Leasing Ford Transit Pritsche	2223	3223	24	9.733,80	9.400,00	333,80	9.733,80	9.400,00	333,80
1/820000-710000	Öffentliche Abgaben (Ausgaben), ohne Gebühren gemäß FAG	2225	3225	24	582,56	600,00	-17,44	582,56	600,00	-17,44
1/820000-711000	Gebühren für die Benützung von Gemeindeeinrichtungen und Anlagen gemäß FAG	2225	3225	24	894,42	500,00	394,42	894,42	500,00	394,42
1/820000-711100	Wasser	2225	3225	24	84,17	200,00	-115,83	84,17	200,00	-115,83
1/820000-720000	Kostenbeiträge (Kostenersätze) für Leistungen	2225	3225	24	11.712,50	15.000,00	-3.287,50	11.712,50	15.000,00	-3.287,50
1/820000-724000	Reisekosten	2225	3225	24	1.148,60	200,00	948,60	1.148,60	200,00	948,60
1/820000-728000	Schulung der Bediensteten	2225	3225		348,00	1.000,00	-652,00	348,00	1.000,00	-652,00
SU 22 / 32	Summe Aufwendungen / Auszahlungen operative Gebarung				353.663,30	361.100,00	-7.436,70	332.882,96	352.600,00	-19.717,04
SA 0 / SA 1	(0) Nettoergebnis (21 - 22) / (1) Geldfluss operative Gebarung (31 - 32)				-228.241,63	-213.500,00	-14.741,63	-207.461,29	-205.000,00	-2.461,29
SU 23	Summe Haushaltsrücklagen				0,00	0,00	0,00	0,00	0,00	0,00
SA00	Nettoergebnis nach Zuw./Entn. Haushaltsrücklagen (Saldo 0 +/- SU23)				-228.241,63	-213.500,00	-14.741,63			
Investive Gebarung										
SU 33	Summe Einzahlungen investive Gebarung							0,00	0,00	0,00
1/820000-020000	Maschinen und maschinelle Anlagen		3414	2 41				11.900,00		11.900,00

		MVAG			Ergebnisrechnung			Finanzierungsrechnung		
		EH	FH	VCQU	RA 2025	VA 2025	RA - VA	RA 2025	VA 2025	RA - VA
1/820000-030000	Ankauf Werkzeuge		3414	2 41				1.400,00		-1.400,00
1/820000-042200	Betriebsausstattung		3415	2 41				900,00		-900,00
SU 34	Summe Auszahlungen investive Gebarung							11.900,00	2.300,00	9.600,00
SA2	Saldo (2) Geldfluss aus der Investiven Gebarung (33 – 34)							-11.900,00	-2.300,00	-9.600,00
SA3	Saldo (3) Nettofinanzierungssaldo (Saldo 1 + Saldo 2)							-219.361,29	-207.300,00	-12.061,29
Finanzierungstätigkeit										
SU 35	Summe Einzahlungen aus der Finanzierungstätigkeit							0,00	0,00	0,00
SU 36	Summe Auszahlungen aus der Finanzierungstätigkeit							0,00	0,00	0,00
SA4	Saldo (4) Geldfluss aus der Finanzierungstätigkeit (35 – 36)							0,00	0,00	0,00
SA5	Saldo (5) Geldfluss aus der voranschlagswirksamen Gebarung (Saldo 3 + Saldo 4)							-219.361,29	-207.300,00	-12.061,29
83	Betriebsähnliche Einrichtungen und Betriebe (Fortsetzung)									
831	Freibäder									
831000	Freibäder									
Operative Gebarung										
2/831000+811000	Miete und Pacht	2115	3115	14	3.750,00	2.600,00	1.150,00	6.335,92	2.500,00	3.835,92
2/831000+813000	Erträge aus der Auflösung von Investitionszuschüssen (Kapitaltransfers)	2127			741,56		741,56			
2/831000+817000	Erträge aus der Auflösung von sonstigen Rückstellungen	2117			44,55		44,55			
2/831000+829200	Schadenersatzleistungen Versicherung	2116	3116	18	2.569,60		2.569,60	409,60		409,60
6/831000+871000	Bedarfszuweisung	2121	3121	1 33	20.000,00	49.100,00	-29.100,00	20.000,00	49.100,00	-29.100,00
SU 21 / 31	Summe Erträge / Einzahlungen operative Gebarung				27.105,71	51.700,00	-24.594,29	26.745,52	51.600,00	-24.854,48
1/831000-400000	Geringwertige Wirtschaftsgüter (GWG)	2221	3221	23	2.797,63	500,00	2.297,63	2.797,63	500,00	2.297,63
1/831000-452000	Treibstoffe	2221	3221	23		500,00	-500,00		500,00	-500,00
1/831000-454000	Reinigungsmaterial	2221	3221	23	1.231,67	200,00	1.031,67	1.231,67	200,00	1.031,67
1/831000-455000	Chemische Mittel (Chlor,...)	2221	3221	23	6.319,81	5.000,00	1.319,81	6.319,81	5.000,00	1.319,81
1/831000-510000	Geldbezüge der Vertragsbediensteten der Verwaltung	2211	3211		1.700,40	900,00	800,40	1.700,40	900,00	800,40
1/831000-580000	Dienstgeberbeiträge zum Ausgleichsfonds für Familienbeihilfen	2212	3212		62,93		62,93	62,93		62,93
1/831000-582000	Sonstige Dienstgeberbeiträge zur sozialen Sicherheit	2212	3212		360,72	200,00	160,72	360,72	200,00	160,72
1/831000-592000	Dotierung von Rückstellungen für Jubiläumswendungen	2214			49,51		49,51			
1/831000-600000	Strom	2222	3222	24	3.116,52	4.100,00	-983,48	4.916,52	4.100,00	816,52
1/831000-614000	Instandhaltung des Gebäudes	2224	3224	24	7.858,31	9.500,00	-1.641,69	7.963,26	9.500,00	-1.536,74
1/831000-618000	Instandhaltung der Einrichtung	2224	3224	24	17.229,13	8.500,00	8.729,13	17.229,13	8.500,00	8.729,13
1/831000-670000	Versicherungen	2222	3222	24	2.019,51	2.000,00	19,51	2.019,51	2.000,00	19,51

		MVAG			Ergebnisrechnung			Finanzierungsrechnung		
		EH	FH	VCQU	RA 2025	VA 2025	RA - VA	RA 2025	VA 2025	RA - VA
1/831000-680000	Planmäßige Abschreibung	2226			15.930,74	3.600,00	12.330,74			
1/831000-710000	Öffentliche Abgaben, ohne Gebühren gemäß FAG	2225	3225	24	1.023,74	200,00	823,74	1.023,74	200,00	823,74
1/831000-711100	Wasser	2225	3225	24	3.138,98	1.900,00	1.238,98	3.138,98	1.900,00	1.238,98
1/831000-720000	Kostenbeiträge (Kostensätze) für Leistungen	2225	3225	24	16.681,25	15.000,00	1.681,25	16.681,25	15.000,00	1.681,25
1/831000-729001	Rückvergütungen Kindersaisonkarten	2225	3225	24	160,00	100,00	60,00	160,00	100,00	60,00
SU 22 / 32	Summe Aufwendungen / Auszahlungen operative Gebarung				79.680,85	52.200,00	27.480,85	65.605,55	48.600,00	17.005,55
SA 0 / SA 1	(0) Nettoergebnis (21 - 22) / (1) Geldfluss operative Gebarung (31 - 32)				-52.575,14	-500,00	-52.075,14	-38.860,03	3.000,00	-41.860,03
SU 23	Summe Haushaltsrücklagen				0,00	0,00	0,00	0,00	0,00	0,00
SA00	Nettoergebnis nach Zuw./Entn. Haushaltsrücklagen (Saldo 0 +/- SU23)				-52.575,14	-500,00	-52.075,14			
Investive Gebarung										
6/831000+300742	Kapitaltransfers von Bund, Bundesfonds und Bundeskammern		3331	1				28.920,75		28.920,75
SU 33	Summe Einzahlungen investive Gebarung							28.920,75	0,00	28.920,75
5/831000-042000	Amts-, Betriebs- und Geschäftsausstattung		3415	1 41				55.494,91	70.000,00	-14.505,09
1/831000-042200	Betriebsausstattung		3415	2 41				9.600,00		9.600,00
SU 34	Summe Auszahlungen investive Gebarung							65.094,91	70.000,00	-4.905,09
SA2	Saldo (2) Geldfluss aus der Investiven Gebarung (33 - 34)							-36.174,16	-70.000,00	33.825,84
SA3	Saldo (3) Nettofinanzierungssaldo (Saldo 1 + Saldo 2)							-75.034,19	-67.000,00	-8.034,19
Finanzierungstätigkeit										
SU 35	Summe Einzahlungen aus der Finanzierungstätigkeit							0,00	0,00	0,00
SU 36	Summe Auszahlungen aus der Finanzierungstätigkeit							0,00	0,00	0,00
SA4	Saldo (4) Geldfluss aus der Finanzierungstätigkeit (35 - 36)							0,00	0,00	0,00
SA5	Saldo (5) Geldfluss aus der voranschlagswirksamen Gebarung (Saldo 3 + Saldo 4)							-75.034,19	-67.000,00	-8.034,19
84	Liegenschaften, Wohn- und Geschäftsgebäude									
840	Grundbesitz									
840000	Grundbesitz									
Operative Gebarung										
2/840000+801000	Veräußerungen von Grundstücken und Grundstückseinrichtungen	2116			163,35		163,35			
2/840000+811000	Erlöse aus Verpachtungen	2115	3115	14	119.122,50	117.500,00	1.622,50	119.059,92	117.500,00	1.559,92
2/840000+868000	Transfers von privaten Haushalten	2124	3124	16	50,00	100,00	-50,00	50,00	100,00	-50,00
SU 21 / 31	Summe Erträge / Einzahlungen operative Gebarung				119.335,85	117.600,00	1.735,85	119.109,92	117.600,00	1.509,92
1/840000-650000	Kreditzinsen Bank (ERSTE BANK)	2241	3241	25	1.499,14	1.700,00	-200,86	1.499,14	1.700,00	-200,86
1/840000-680000	Planmäßige Abschreibung	2226			395,49	400,00	-4,51			

		MVAG			Ergebnisrechnung			Finanzierungsrechnung		
		EH	FH	VCQU	RA 2025	VA 2025	RA - VA	RA 2025	VA 2025	RA - VA
1/840000-710000	Öffentliche Abgaben ohne Gebühren gemäß FAG	2225	3225	24	805,31	800,00	5,31	805,31	800,00	5,31
1/840000-711000	Geb. für die Ben. von Gde.Einrichtungen u. -anlag. gem. FAG	2225	3225	24	1.723,90	2.000,00	-276,10	1.723,90	2.000,00	-276,10
1/840000-728000	Vermessungsarbeiten	2225	3225	24	47,20	2.100,00	-2.052,80	47,20	2.100,00	-2.052,80
SU 22 / 32	Summe Aufwendungen / Auszahlungen operative Gebarung				4.471,04	7.000,00	-2.528,96	4.075,55	6.600,00	-2.524,45
SA 0 / SA 1	(0) Nettoergebnis (21 - 22) / (1) Geldfluss operative Gebarung (31 - 32)				114.864,81	110.600,00	4.264,81	115.034,37	111.000,00	4.034,37
SU 23	Summe Haushaltsrücklagen				0,00	0,00	0,00	0,00	0,00	0,00
SA00	Nettoergebnis nach Zuw./Entn. Haushaltsrücklagen (Saldo 0 +/- SU23)				114.864,81	110.600,00	4.264,81			
Investive Gebarung										
2/840000+801000	Veräußerungen von Grundstücken und Grundstückseinrichtungen		3312					163,35		163,35
SU 33	Summe Einzahlungen investive Gebarung							163,35	0,00	163,35
1/840000-001000	Unbebaute Grundstücke Grundablöse		3412	2 40					100,00	-100,00
1/840000-070000	Aktivierungsfähige Rechte (immaterielle Vermögenswerte)		3411	2				366,00	400,00	-34,00
SU 34	Summe Auszahlungen investive Gebarung							366,00	500,00	-134,00
SA2	Saldo (2) Geldfluss aus der Investiven Gebarung (33 - 34)							-202,65	-500,00	297,35
SA3	Saldo (3) Nettofinanzierungssaldo (Saldo 1 + Saldo 2)							114.831,72	110.500,00	4.331,72
Finanzierungstätigkeit										
SU 35	Summe Einzahlungen aus der Finanzierungstätigkeit							0,00	0,00	0,00
1/840000-346000	Tilgung von Darlehen Bank (ERSTE BANK)		3614	65				20.000,00	20.000,00	
SU 36	Summe Auszahlungen aus der Finanzierungstätigkeit							20.000,00	20.000,00	0,00
SA4	Saldo (4) Geldfluss aus der Finanzierungstätigkeit (35 - 36)							-20.000,00	-20.000,00	0,00
SA5	Saldo (5) Geldfluss aus der voranschlagswirksamen Gebarung (Saldo 3 + Saldo 4)							94.831,72	90.500,00	4.331,72
846	Wohn- und Geschäftsgebäude (soweit nicht bei 853)									
846000	Wohn- und Geschäftsgebäude									
Operative Gebarung										
2/846000+811000	Einnahmen aus Vermietung und Verpachtung	2115	3115	14	13.576,39	900,00	12.676,39	13.576,39	900,00	12.676,39
2/846000+811001	Mieterträge Bankomat	2115	3115		4.200,00	4.200,00		4.200,00	4.200,00	
SU 21 / 31	Summe Erträge / Einzahlungen operative Gebarung				17.776,39	5.100,00	12.676,39	17.776,39	5.100,00	12.676,39
1/846000-400000	Geringwertige Wirtschaftsgüter (GWG)	2221	3221	23	110,29	500,00	-389,71	110,29	500,00	-389,71
1/846000-451000	Kulturgebäude Beheizung	2221	3221	23	5.375,97	10.100,00	-4.724,03	5.375,97	10.100,00	-4.724,03
1/846000-454000	Kulturgebäude Reinigungsmaterial	2221	3221	23	899,98	200,00	699,98	899,98	200,00	699,98
1/846000-511000	Geldbezüge der Vertragsbediensteten in handwerklicher Verwendung	2211	3211	20	8.191,96	8.300,00	-108,04	8.191,96	8.300,00	-108,04

		MVAG			Ergebnisrechnung			Finanzierungsrechnung		
		EH	FH	VCQU	RA 2025	VA 2025	RA - VA	RA 2025	VA 2025	RA - VA
1/846000-580000	DGB zum Ausgleichsfonds f. Familienhilfen	2212	3212	20	303,08	300,00	3,08	303,08	300,00	3,08
1/846000-582000	DGB zur sozialen Sicherheit	2212	3212	20	1.752,76	1.800,00	-47,24	1.752,76	1.800,00	-47,24
1/846000-600000	Strom	2222	3222	24	2.815,84	1.500,00	1.315,84	3.210,84	1.500,00	1.710,84
1/846000-614000	Kulturgebäude - Instandhaltung	2224	3224	24	1.308,81	2.900,00	-1.591,19	1.336,77	2.900,00	-1.563,23
1/846000-670000	Kulturgebäude Versicherung	2222	3222	24	1.288,51	1.500,00	-211,49		1.500,00	-1.500,00
1/846000-680000	Planmäßige Abschreibung	2226			38.674,51	38.700,00	-25,49			
1/846000-710000	Öffentliche Abgaben, ohne Gebühren gemäß FAG	2225	3225	24	1.336,08	1.300,00	36,08	1.336,08	1.300,00	36,08
1/846000-711100	Wasser	2225	3225	24	191,22	500,00	-308,78	191,22	500,00	-308,78
1/846000-720000	Kostenbeiträge (Kostenersätze) für Leistungen	2225	3225	24	12.000,00	6.500,00	5.500,00	12.000,00	6.500,00	5.500,00
1/846000-728000	Entgelte für sonstige Leistungen	2225	3225	24		100,00	-100,00		100,00	-100,00
SU 22 / 32	Summe Aufwendungen / Auszahlungen operative Gebarung				74.249,01	74.200,00	49,01	34.708,95	35.500,00	-791,05
SA 0 / SA 1	(0) Nettoergebnis (21 - 22) / (1) Geldfluss operative Gebarung (31 - 32)				-56.472,62	-69.100,00	12.627,38	-16.932,56	-30.400,00	13.467,44
SU 23	Summe Haushaltsrücklagen				0,00	0,00	0,00	0,00	0,00	0,00
SA00	Nettoergebnis nach Zuw./Entn. Haushaltsrücklagen (Saldo 0 +/- SU23)				-56.472,62	-69.100,00	12.627,38			
Investive Gebarung										
SU 33	Summe Einzahlungen investive Gebarung							0,00	0,00	0,00
SU 34	Summe Auszahlungen investive Gebarung							0,00	0,00	0,00
SA2	Saldo (2) Geldfluss aus der Investiven Gebarung (33 - 34)							0,00	0,00	0,00
SA3	Saldo (3) Nettofinanzierungssaldo (Saldo 1 + Saldo 2)							-16.932,56	-30.400,00	13.467,44
Finanzierungstätigkeit										
SU 35	Summe Einzahlungen aus der Finanzierungstätigkeit							0,00	0,00	0,00
SU 36	Summe Auszahlungen aus der Finanzierungstätigkeit							0,00	0,00	0,00
SA4	Saldo (4) Geldfluss aus der Finanzierungstätigkeit (35 - 36)							0,00	0,00	0,00
SA5	Saldo (5) Geldfluss aus der voranschlagswirksamen Gebarung (Saldo 3 + Saldo 4)							-16.932,56	-30.400,00	13.467,44
85	Betriebe mit marktbestimmter Tätigkeit									
850	Betriebe der Wasserversorgung									
850000	Wasserversorgung									
Operative Gebarung										
2/850000+852200	Wasserbezugsgebühren	2113	3113	12		300,00	-300,00		300,00	-300,00
SU 21 / 31	Summe Erträge / Einzahlungen operative Gebarung				0,00	300,00	-300,00	0,00	300,00	-300,00
SU 22 / 32	Summe Aufwendungen / Auszahlungen operative Gebarung				0,00	0,00	0,00	0,00	0,00	0,00
SA 0 / SA 1	(0) Nettoergebnis (21 - 22) / (1) Geldfluss operative Gebarung (31 - 32)				0,00	300,00	-300,00	0,00	300,00	-300,00
SU 23	Summe Haushaltsrücklagen				0,00	0,00	0,00	0,00	0,00	0,00
SA00	Nettoergebnis nach Zuw./Entn. Haushaltsrücklagen (Saldo 0 +/- SU23)				0,00	300,00	-300,00			

		MVAG	MVAG	VCQU	Ergebnisrechnung			Finanzierungsrechnung			
		EH	FH		RA 2025	VA 2025	RA - VA	RA 2025	VA 2025	RA - VA	
Investive Gebarung											
SU 33	Summe Einzahlungen investive Gebarung							0,00	0,00	0,00	
SU 34	Summe Auszahlungen investive Gebarung							0,00	0,00	0,00	
SA2	Saldo (2) Geldfluss aus der Investiven Gebarung (33 – 34)							0,00	0,00	0,00	
SA3	Saldo (3) Nettofinanzierungssaldo (Saldo 1 + Saldo 2)							0,00	300,00	-300,00	
Finanzierungstätigkeit											
SU 35	Summe Einzahlungen aus der Finanzierungstätigkeit							0,00	0,00	0,00	
SU 36	Summe Auszahlungen aus der Finanzierungstätigkeit							0,00	0,00	0,00	
SA4	Saldo (4) Geldfluss aus der Finanzierungstätigkeit (35 – 36)							0,00	0,00	0,00	
SA5	Saldo (5) Geldfluss aus der voranschlagswirksamen Gebarung (Saldo 3 + Saldo 4)							0,00	300,00	-300,00	
851	Betriebe der Abwasserbeseitigung										
851000	Abwasserbeseitigung										
Operative Gebarung											
2/851000+813000	Erträge aus der Auflösung von Investitionszuschüssen (Kapitaltransfers)		2127		41.181,94	40.800,00	381,94				
2/851000+817000	Erträge aus der Auflösung von sonstigen Rückstellungen		2117		133,64		133,64				
2/851000+852100	Kanalbenutzungsgebühr		2113	3113	12	358.737,20	360.000,00	-1.262,80	375.885,98	360.000,00	15.885,98
SU 21 / 31	Summe Erträge / Einzahlungen operative Gebarung				400.052,78	400.800,00	-747,22	375.885,98	360.000,00	15.885,98	
1/851000-510000	Geldbezüge der Vertragsbediensteten der Verwaltung		2211	3211	20	9.760,13	11.400,00	-1.639,87	9.760,13	11.400,00	-1.639,87
1/851000-565000	MehreLeistungsvergütungen		2211	3211	20	14,08	100,00	-85,92	14,08	100,00	-85,92
1/851000-580000	DGB zum Ausgleichsfonds für Familienhilfen		2212	3212	20	361,73	400,00	-38,27	361,73	400,00	-38,27
1/851000-582000	Sonstige DGB zur sozialen Sicherheit		2212	3212	20	2.086,38	2.400,00	-313,62	2.086,38	2.400,00	-313,62
1/851000-592000	Dotierung von Rückstellungen für Jubiläumswendungen		2214			43,62	600,00	-556,38			
1/851000-612000	Instandhaltung von Kanalisationsanlagen		2224	3224	24	16.285,15	10.300,00	5.985,15	23.377,15	10.300,00	13.077,15
1/851000-650200	Kreditzinsen WWF		2241	3241	25	15.700,45	15.800,00	-99,55	15.700,45	15.800,00	-99,55
1/851000-650500	Kreditzinsen "Siedlungserw. Am Teichfeld"		2241	3241		9.918,49	11.500,00	-1.581,51	9.918,49	11.500,00	-1.581,51
1/851000-680000	Planmäßige Abschreibung		2226			68.942,15	63.800,00	5.142,15			
1/851000-690000	Abschreibung von Forderungen (Schadensfälle)		2225			1.025,00		1.025,00			
1/851000-710000	Öffentliche Abgaben (Ausgaben), ohne Gebühren gemäß FAG		2225	3225	24	8.118,40	8.000,00	118,40	8.118,40	8.000,00	118,40
1/851000-720000	Kostenbeiträge (Kostensätze) für Leistungen		2225	3225	24	21.527,55	22.000,00	-472,45	21.527,55	22.000,00	-472,45
1/851000-722010	Gebührenbremse		2225	3225					1.259,14		1.259,14

		MVAG			Ergebnisrechnung			Finanzierungsrechnung		
		EH	FH	VCQU	RA 2025	VA 2025	RA - VA	RA 2025	VA 2025	RA - VA
1/851000-724000	Reisekosten	2225	3225	24	7,37	100,00	-92,63	7,37	100,00	-92,63
1/851000-728000	Digitalisierung	2225	3225	24		1.000,00	-1.000,00		1.000,00	-1.000,00
1/851000-755000	Beitrag Abwasserverband Rußbachtal-Taschelbach	2233	3233	27	182.133,06	200.300,00	-18.166,94	182.133,06	200.300,00	-18.166,94
SU 22 / 32	Summe Aufwendungen / Auszahlungen operative Gebarung				335.923,56	347.700,00	-11.776,44	274.263,93	283.300,00	-9.036,07
SA 0 / SA 1	(0) Nettoergebnis (21 - 22) / (1) Geldfluss operative Gebarung (31 - 32)				64.129,22	53.100,00	11.029,22	101.622,05	76.700,00	24.922,05
1/851000-794001	Zuweisung an zweckgebundene Haushaltsrücklagen	2401			20,03		20,03			
SU 23	Summe Haushaltsrücklagen				-20,03	0,00	-20,03	0,00	0,00	0,00
SA00	Nettoergebnis nach Zuw./Entn. Haushaltsrücklagen (Saldo 0 +/- SU23)				64.109,19	53.100,00	11.009,19			
Investive Gebarung										
2/851000+307000	Kapitaltransfers von privaten Haushalten - Kanalanschluss- u. Ergänzungsabgaben		3334	34				8.155,78	50.000,00	-41.844,22
SU 33	Summe Einzahlungen investive Gebarung							8.155,78	50.000,00	-41.844,22
1/851000-004000	Kanalbauten		3412	2 40					5.000,00	-5.000,00
5/851000-004000	Wasser- und Abwasserbauten und -anlagen		3412	1				414.639,70	385.900,00	28.739,70
SU 34	Summe Auszahlungen investive Gebarung							414.639,70	390.900,00	23.739,70
SA2	Saldo (2) Geldfluss aus der Investiven Gebarung (33 - 34)							-406.483,92	-340.900,00	-65.583,92
SA3	Saldo (3) Nettofinanzierungssaldo (Saldo 1 + Saldo 2)							-304.861,87	-264.200,00	-40.661,87
Finanzierungstätigkeit										
SU 35	Summe Einzahlungen aus der Finanzierungstätigkeit							0,00	0,00	0,00
1/851000-346000	Investitionsdarlehen von Finanzunternehmen Tilgung W W F		3614	65				59.793,71	59.800,00	-6,29
1/851000-346040	Tilgung Darlehen "Siedlungserw. Am Teichfeld"		3614					16.000,00	16.000,00	
SU 36	Summe Auszahlungen aus der Finanzierungstätigkeit							75.793,71	75.800,00	-6,29
SA4	Saldo (4) Geldfluss aus der Finanzierungstätigkeit (35 - 36)							-75.793,71	-75.800,00	6,29
SA5	Saldo (5) Geldfluss aus der voranschlagswirksamen Gebarung (Saldo 3 + Saldo 4)							-380.655,58	-340.000,00	-40.655,58
852	Betriebe der Müllbeseitigung									
852000	Müllbeseitigung									
Operative Gebarung										
2/852000+808000	Verkauf von Müllsäcken	2116	3116	16	1.590,86	2.000,00	-409,14	1.536,31	2.000,00	-463,69
2/852000+816000	Kostenersätze Glas - Papier....	2114	3114	13	4.764,39	4.000,00	764,39	4.764,39	4.000,00	764,39
2/852000+817000	Erträge aus der Auflösung von sonstigen Rückstellungen	2117			222,73		222,73			
2/852000+829000	Bauschutt	2116	3116	18	4.622,60	8.000,00	-3.377,40	4.622,60	8.000,00	-3.377,40
2/852000+829010	Erde	2116	3116	18	334,55	2.800,00	-2.465,45	727,28	2.800,00	-2.072,72

		MVAG			Ergebnisrechnung			Finanzierungsrechnung		
		EH	FH	VCQU	RA 2025	VA 2025	RA - VA	RA 2025	VA 2025	RA - VA
2/852000+829020	Inertstoffe	2116	3116	18	378,82	600,00	-221,18	378,82	600,00	-221,18
2/852000+829030	Altreifen	2116	3116	18	680,88	500,00	180,88	680,88	500,00	180,88
2/852000+829040	Sondermüll	2116	3116		749,50	700,00	49,50	749,50	700,00	49,50
2/852000+852000	Müllbehandlungsgebühr	2113	3113	12	128.480,56	130.500,00	-2.019,44	131.811,45	130.500,00	1.311,45
2/852000+852100	Abfallbehandlungsabgabe	2113	3113	12	58.860,12	63.000,00	-4.139,88	60.322,39	63.000,00	-2.677,61
2/852000+852200	Kompostierung-Gebühren	2113	3113	12	1.092,68	1.500,00	-407,32	1.092,68	1.500,00	-407,32
SU 21 / 31	Summe Erträge / Einzahlungen operative Gebarung				201.777,69	213.600,00	-11.822,31	206.686,30	213.600,00	-6.913,70
1/852000-400000	Geringwertige Wirtschaftsgüter (GWG)	2221	3221	23	399,00	500,00	-101,00	399,00	500,00	-101,00
1/852000-413000	Ankauf von Müllsäcken	2221	3221	23	1.275,30	100,00	1.175,30	1.275,30	100,00	1.175,30
1/852000-452000	Treibstoffe	2221	3221	23		500,00	-500,00		500,00	-500,00
1/852000-510000	Geldbezüge der Vertragsbediensteten der Verwaltung	2211	3211	20	12.485,51	13.700,00	-1.214,49	12.485,51	13.700,00	-1.214,49
1/852000-523000	Geldbezüge der nicht ganzjährig beschäftigten ArbeiterInnen	2211	3211	20	841,46		841,46	841,46		841,46
1/852000-565000	Mehrleistungsvergütungen	2211	3211	20	52,38	100,00	-47,62	52,38	100,00	-47,62
1/852000-580000	DGB zum Ausgleichsfond für Familienbeihilfen	2212	3212	20	494,65	500,00	-5,35	494,65	500,00	-5,35
1/852000-582000	DGB zur sozialen Sicherheit	2212	3212	20	2.839,73	2.900,00	-60,27	2.839,73	2.900,00	-60,27
1/852000-592000	Dotierung von Rückstellungen für Jubiläumsszuwendungen	2214			121,69	800,00	-678,31			
1/852000-618000	Instandhaltung u. Erhaltung d. Deponien	2224	3224	24	7.656,43	12.000,00	-4.343,57	7.656,43	12.000,00	-4.343,57
1/852000-631000	Telefongebühren	2222	3222	24	41,69		41,69	41,69		41,69
1/852000-680000	Planmäßige Abschreibung	2226			1.194,96	1.200,00	-5,04			
1/852000-700000	Deponiegebühren	2223	3223	24	60.428,05	53.600,00	6.828,05	60.428,05	53.600,00	6.828,05
1/852000-720000	Kostenbeiträge (Kostensätze) für Leistungen	2225	3225	24	18.568,61	21.500,00	-2.931,39	18.568,61	21.500,00	-2.931,39
1/852000-724000	Reisekosten	2225	3225	24	19,85	100,00	-80,15	19,85	100,00	-80,15
1/852000-728000	Sondermüll	2225	3225	24	3.744,95	4.000,00	-255,05	3.744,95	4.000,00	-255,05
1/852000-728100	Sperrmüll	2225	3225	24	11.438,55	15.500,00	-4.061,45	11.438,55	15.500,00	-4.061,45
1/852000-728200	Kompostierung der biogenen Abfälle	2225	3225	24	22.964,25	21.500,00	1.464,25	22.964,25	21.500,00	1.464,25
1/852000-728300	Altpapierentsorgung	2225	3225	24	13.523,95	12.900,00	623,95	13.523,95	12.900,00	623,95
1/852000-728400	Entsorgung Bauschutt	2225	3225	24	1.456,05	2.200,00	-743,95	1.456,05	2.200,00	-743,95
1/852000-728500	Grünschnitt-Lagerung Kompostierung	2225	3225	24	6.914,82	6.500,00	414,82	6.914,82	6.500,00	414,82
1/852000-755000	Beitrag an Abfallwirtschaftsverband	2233	3233	27	495,00		495,00	495,00		495,00
SU 22 / 32	Summe Aufwendungen / Auszahlungen operative Gebarung				166.956,88	170.100,00	-3.143,12	165.640,23	168.100,00	-2.459,77
SA 0 / SA 1	(0) Nettoergebnis (21 - 22) / (1) Geldfluss operative Gebarung (31 - 32)				34.820,81	43.500,00	-8.679,19	41.046,07	45.500,00	-4.453,93
SU 23	Summe Haushaltsrücklagen				0,00	0,00	0,00	0,00	0,00	0,00
SA00	Nettoergebnis nach Zuw./Entn. Haushaltsrücklagen (Saldo 0 +/- SU23)				34.820,81	43.500,00	-8.679,19			
Investive Gebarung										
SU 33	Summe Einzahlungen investive Gebarung							0,00	0,00	0,00

		MVAG			Ergebnisrechnung			Finanzierungsrechnung		
		EH	FH	VCQU	RA 2025	VA 2025	RA - VA	RA 2025	VA 2025	RA - VA
SU 34	Summe Auszahlungen investive Gebarung							0,00	0,00	0,00
SA2	Saldo (2) Geldfluss aus der Investiven Gebarung (33 – 34)							0,00	0,00	0,00
SA3	Saldo (3) Nettofinanzierungssaldo (Saldo 1 + Saldo 2)							41.046,07	45.500,00	-4.453,93
Finanzierungstätigkeit										
SU 35	Summe Einzahlungen aus der Finanzierungstätigkeit							0,00	0,00	0,00
SU 36	Summe Auszahlungen aus der Finanzierungstätigkeit							0,00	0,00	0,00
SA4	Saldo (4) Geldfluss aus der Finanzierungstätigkeit (35 – 36)							0,00	0,00	0,00
SA5	Saldo (5) Geldfluss aus der voranschlagswirksamen Gebarung (Saldo 3 + Saldo 4)							41.046,07	45.500,00	-4.453,93
853	Betriebe für die Errichtung und Verwaltung von Wohn- und Geschäftsgebäuden									
853000	Wohn- und Geschäftsgebäude									
Operative Gebarung										
2/853000+811010	Mieten und Betriebskosten (Gmoabauernladen) 0%	2115	3115	14	2.880,00	2.900,00	-20,00	2.880,00	2.900,00	-20,00
SU 21 / 31	Summe Erträge / Einzahlungen operative Gebarung				2.880,00	2.900,00	-20,00	2.880,00	2.900,00	-20,00
1/853000-451000	Beheizung	2221	3221	23	-2.226,15	200,00	-2.426,15	-2.226,15	200,00	-2.426,15
1/853000-600000	Strom	2222	3222	24	940,30	100,00	840,30	983,63	100,00	883,63
1/853000-614000	Instandhaltung Gebäude	2224	3224	24	453,87	1.100,00	-646,13	453,87	1.100,00	-646,13
1/853000-670000	Versicherung	2222	3222	24	256,94	1.300,00	-1.043,06	256,94	1.300,00	-1.043,06
1/853000-710000	Öffentliche Abgaben, ohne Gebühren gemäß FAG	2225	3225	24	609,76	1.000,00	-390,24	609,76	1.000,00	-390,24
1/853000-711100	Wasser	2225	3225	24	93,09	100,00	-6,91	93,09	100,00	-6,91
SU 22 / 32	Summe Aufwendungen / Auszahlungen operative Gebarung				127,81	3.800,00	-3.672,19	171,14	3.800,00	-3.628,86
SA 0 / SA 1	(0) Nettoergebnis (21 - 22) / (1) Geldfluss operative Gebarung (31 – 32)				2.752,19	-900,00	3.652,19	2.708,86	-900,00	3.608,86
SU 23	Summe Haushaltsrücklagen				0,00	0,00	0,00	0,00	0,00	0,00
SA00	Nettoergebnis nach Zuw./Entn. Haushaltsrücklagen (Saldo 0 +/- SU23)				2.752,19	-900,00	3.652,19			
Investive Gebarung										
SU 33	Summe Einzahlungen investive Gebarung							0,00	0,00	0,00
SU 34	Summe Auszahlungen investive Gebarung							0,00	0,00	0,00
SA2	Saldo (2) Geldfluss aus der Investiven Gebarung (33 – 34)							0,00	0,00	0,00
SA3	Saldo (3) Nettofinanzierungssaldo (Saldo 1 + Saldo 2)							2.708,86	-900,00	3.608,86
Finanzierungstätigkeit										
SU 35	Summe Einzahlungen aus der Finanzierungstätigkeit							0,00	0,00	0,00
SU 36	Summe Auszahlungen aus der Finanzierungstätigkeit							0,00	0,00	0,00
SA4	Saldo (4) Geldfluss aus der Finanzierungstätigkeit (35 – 36)							0,00	0,00	0,00
SA5	Saldo (5) Geldfluss aus der voranschlagswirksamen Gebarung (Saldo 3 + Saldo 4)							2.708,86	-900,00	3.608,86

		MVAG			Ergebnisrechnung			Finanzierungsrechnung		
		EH	FH	VCQU	RA 2025	VA 2025	RA - VA	RA 2025	VA 2025	RA - VA
853100	Wohn- und Geschäftsgebäude									
	Operative Gebarung									
2/853100+811000	Mieten und Betriebskosten (20 %) (Fa. Kastner)	2115	3115	14	6.930,72	7.000,00	-69,28	6.930,72	7.000,00	-69,28
2/853100+811010	Mieten Amtsgebäude	2115	3115	14	26.543,31	21.000,00	5.543,31	26.634,22	21.000,00	5.634,22
SU 21 / 31	Summe Erträge / Einzahlungen operative Gebarung				33.474,03	28.000,00	5.474,03	33.564,94	28.000,00	5.564,94
1/853100-510000	Geldbezüge der Vertragsbediensteten der Verwaltung	2211	3211	20	4.492,82	4.500,00	-7,18	4.492,82	4.500,00	-7,18
1/853100-565000	Mehrleistungsvergütungen	2211	3211		48,38	100,00	-51,62	48,38	100,00	-51,62
1/853100-580000	DGB zum Ausgleichsfond für Familienbeihilfen	2212	3212	20	168,04	200,00	-31,96	168,04	200,00	-31,96
1/853100-582000	Sonstige Dienstgeberbeiträge zur sozialen Sicherheit	2212	3212	20	968,91	1.000,00	-31,09	968,91	1.000,00	-31,09
1/853100-592000	Dotierung von Rückstellungen für Jubiläumszuwendungen	2214			61,99		61,99			
1/853100-614000	Instandhaltung des Amtsgebäudes	2224	3224	24	15,72	1.100,00	-1.084,28	15,72	1.100,00	-1.084,28
1/853100-680000	Planmäßige Abschreibung	2226			125,63	100,00	25,63			
1/853100-690000	Abschreibung von Forderungen (Schadensfälle)	2225			4.013,60		4.013,60			
1/853100-710000	Öffentliche Abgaben, ohne Gebühren gemäß FAG	2225	3225	24		100,00	-100,00		100,00	-100,00
1/853100-720000	Kostenbeiträge (Kostensätze) für Leistungen	2225	3225	24	1.717,34	5.200,00	-3.482,66	1.717,34	5.200,00	-3.482,66
1/853100-724000	Reisegebühren	2225	3225		20,00		20,00	20,00		20,00
1/853100-755000	Transfers an Unternehmen (ohne Finanzunternehmen) und andere	2233	3233	27	4.025,00	4.200,00	-175,00	4.025,00	4.200,00	-175,00
SU 22 / 32	Summe Aufwendungen / Auszahlungen operative Gebarung				15.657,43	16.500,00	-842,57	11.456,21	16.400,00	-4.943,79
SA 0 / SA 1	(0) Nettoergebnis (21 - 22) / (1) Geldfluss operative Gebarung (31 - 32)				17.816,60	11.500,00	6.316,60	22.108,73	11.600,00	10.508,73
SU 23	Summe Haushaltsrücklagen				0,00	0,00	0,00	0,00	0,00	0,00
SA00	Nettoergebnis nach Zuw./Entn. Haushaltsrücklagen (Saldo 0 +/- SU23)				17.816,60	11.500,00	6.316,60			
	Investive Gebarung									
SU 33	Summe Einzahlungen investive Gebarung							0,00	0,00	0,00
SU 34	Summe Auszahlungen investive Gebarung							0,00	0,00	0,00
SA2	Saldo (2) Geldfluss aus der Investiven Gebarung (33 - 34)							0,00	0,00	0,00
SA3	Saldo (3) Nettofinanzierungssaldo (Saldo 1 + Saldo 2)							22.108,73	11.600,00	10.508,73
	Finanzierungstätigkeit									
SU 35	Summe Einzahlungen aus der Finanzierungstätigkeit							0,00	0,00	0,00
SU 36	Summe Auszahlungen aus der Finanzierungstätigkeit							0,00	0,00	0,00
SA4	Saldo (4) Geldfluss aus der Finanzierungstätigkeit (35 - 36)							0,00	0,00	0,00

		MVAG MVAG VCQU		Ergebnisrechnung			Finanzierungsrechnung		
		EH	FH	RA 2025	VA 2025	RA - VA	RA 2025	VA 2025	RA - VA
SA5	Saldo (5) Geldfluss aus der voranschlagswirksamen Gebarung (Saldo 3 + Saldo 4)						22.108,73	11.600,00	10.508,73
87	Wirtschaftliche Unternehmungen								
875	Straßenverkehrsbetriebe								
875000	Straßenverkehrsbetriebe								
	Operative Gebarung								
SU 21 / 31	Summe Erträge / Einzahlungen operative Gebarung			0,00	0,00	0,00	0,00	0,00	0,00
1/875000-720001	Kostenbeiträge (Kostensätze) für Leistungen Festibus	2225	3225	316,35	500,00	-183,65	520,00	500,00	20,00
SU 22 / 32	Summe Aufwendungen / Auszahlungen operative Gebarung			316,35	500,00	-183,65	520,00	500,00	20,00
SA 0 / SA 1	(0) Nettoergebnis (21 - 22) / (1) Geldfluss operative Gebarung (31 - 32)			-316,35	-500,00	183,65	-520,00	-500,00	-20,00
SU 23	Summe Haushaltsrücklagen			0,00	0,00	0,00	0,00	0,00	0,00
SA00	Nettoergebnis nach Zuw./Entn. Haushaltsrücklagen (Saldo 0 +/- SU23)			-316,35	-500,00	183,65			
	Investive Gebarung								
SU 33	Summe Einzahlungen investive Gebarung						0,00	0,00	0,00
SU 34	Summe Auszahlungen investive Gebarung						0,00	0,00	0,00
SA2	Saldo (2) Geldfluss aus der Investiven Gebarung (33 - 34)						0,00	0,00	0,00
SA3	Saldo (3) Nettofinanzierungssaldo (Saldo 1 + Saldo 2)						-520,00	-500,00	-20,00
	Finanzierungstätigkeit								
SU 35	Summe Einzahlungen aus der Finanzierungstätigkeit						0,00	0,00	0,00
SU 36	Summe Auszahlungen aus der Finanzierungstätigkeit						0,00	0,00	0,00
SA4	Saldo (4) Geldfluss aus der Finanzierungstätigkeit (35 - 36)						0,00	0,00	0,00
SA5	Saldo (5) Geldfluss aus der voranschlagswirksamen Gebarung (Saldo 3 + Saldo 4)						-520,00	-500,00	-20,00
89	Wirtschaftliche Unternehmungen (Fortsetzung)								
894	Stadthallen, Kongresshäuser								
894000	Gemeindezentrum								
	Operative Gebarung								
SU 21 / 31	Summe Erträge / Einzahlungen operative Gebarung			0,00	0,00	0,00	0,00	0,00	0,00
SU 22 / 32	Summe Aufwendungen / Auszahlungen operative Gebarung			0,00	0,00	0,00	0,00	0,00	0,00
SA 0 / SA 1	(0) Nettoergebnis (21 - 22) / (1) Geldfluss operative Gebarung (31 - 32)			0,00	0,00	0,00	0,00	0,00	0,00
SU 23	Summe Haushaltsrücklagen			0,00	0,00	0,00	0,00	0,00	0,00
SA00	Nettoergebnis nach Zuw./Entn. Haushaltsrücklagen (Saldo 0 +/- SU23)			0,00	0,00	0,00			
	Investive Gebarung								
SU 33	Summe Einzahlungen investive Gebarung						0,00	0,00	0,00

		MVAG		VCQU	Ergebnisrechnung			Finanzierungsrechnung		
		EH	FH		RA 2025	VA 2025	RA - VA	RA 2025	VA 2025	RA - VA
5/894000-010000	Gebäude und Bauten		3413	1 40				19.237,04	57.800,00	-38.562,96
SU 34	Summe Auszahlungen investive Gebarung							19.237,04	57.800,00	-38.562,96
SA2	Saldo (2) Geldfluss aus der Investiven Gebarung (33 – 34)							-19.237,04	-57.800,00	38.562,96
SA3	Saldo (3) Nettofinanzierungssaldo (Saldo 1 + Saldo 2)							-19.237,04	-57.800,00	38.562,96
Finanzierungstätigkeit										
SU 35	Summe Einzahlungen aus der Finanzierungstätigkeit							0,00	0,00	0,00
SU 36	Summe Auszahlungen aus der Finanzierungstätigkeit							0,00	0,00	0,00
SA4	Saldo (4) Geldfluss aus der Finanzierungstätigkeit (35 – 36)							0,00	0,00	0,00
SA5	Saldo (5) Geldfluss aus der voranschlagswirksamen Gebarung (Saldo 3 + Saldo 4)							-19.237,04	-57.800,00	38.562,96

		MVAG	MVAG	VCQU	Ergebnisrechnung			Finanzierungsrechnung		
		EH	FH		RA 2025	VA 2025	RA - VA	RA 2025	VA 2025	RA - VA
9 Finanzwirtschaft										
90	Gesonderte Verwaltung									
900	Gesonderte Verwaltung									
900000	Finanzabteilung u. Finanzverwaltung									
Operative Gebarung										
2/900000+828000	Umsatzsteuer (refundierte)	2116	3116	18	46.278,46	20.000,00	26.278,46	46.278,46	20.000,00	26.278,46
2/900000+868000	Nicht behobener Pachtzuschilling	2124	3124	16	1.950,00	1.100,00	850,00	1.950,00	1.100,00	850,00
SU 21 / 31	Summe Erträge / Einzahlungen operative Gebarung				48.228,46	21.100,00	27.128,46	48.228,46	21.100,00	27.128,46
SU 22 / 32	Summe Aufwendungen / Auszahlungen operative Gebarung				0,00	0,00	0,00	0,00	0,00	0,00
SA 0 / SA 1	(0) Nettoergebnis (21 - 22) / (1) Geldfluss operative Gebarung (31 - 32)				48.228,46	21.100,00	27.128,46	48.228,46	21.100,00	27.128,46
SU 23	Summe Haushaltsrücklagen				0,00	0,00	0,00	0,00	0,00	0,00
SA00	Nettoergebnis nach Zuw./Entn. Haushaltsrücklagen (Saldo 0 +/- SU23)				48.228,46	21.100,00	27.128,46			
Investive Gebarung										
SU 33	Summe Einzahlungen investive Gebarung							0,00	0,00	0,00
SU 34	Summe Auszahlungen investive Gebarung							0,00	0,00	0,00
SA2	Saldo (2) Geldfluss aus der Investiven Gebarung (33 - 34)							0,00	0,00	0,00
SA3	Saldo (3) Nettofinanzierungssaldo (Saldo 1 + Saldo 2)							48.228,46	21.100,00	27.128,46
Finanzierungstätigkeit										
SU 35	Summe Einzahlungen aus der Finanzierungstätigkeit							0,00	0,00	0,00
SU 36	Summe Auszahlungen aus der Finanzierungstätigkeit							0,00	0,00	0,00
SA4	Saldo (4) Geldfluss aus der Finanzierungstätigkeit (35 - 36)							0,00	0,00	0,00
SA5	Saldo (5) Geldfluss aus der voranschlagswirksamen Gebarung (Saldo 3 + Saldo 4)							48.228,46	21.100,00	27.128,46
91	Kapitalvermögen und Stiftungen ohne eigene Rechtspersönlichkeit									
910	Geldverkehr									
910000	Geldverkehr									
Operative Gebarung										
2/910000+823000	Zinsen der Giro- und Sparkonten	2131	3131	14	131,22	100,00	31,22	131,22	100,00	31,22
SU 21 / 31	Summe Erträge / Einzahlungen operative Gebarung				131,22	100,00	31,22	131,22	100,00	31,22
1/910000-650000	Zinsen für Kassenkredit	2241	3241	25	12.908,12	10.000,00	2.908,12	12.908,12	10.000,00	2.908,12
1/910000-659000	Geldverkehrsspesen	2244	3244	24	3.892,90	3.300,00	592,90	3.892,90	3.300,00	592,90
1/910000-710000	Öffentliche Abgaben (Ausgaben),	2225	3225	24	-58,57		-58,57	-58,57		-58,57
1/910000-729000	Kapitalertragssteuer	2225	3225	24	32,82	100,00	-67,18	32,82	100,00	-67,18
SU 22 / 32	Summe Aufwendungen / Auszahlungen operative Gebarung				16.775,27	13.400,00	3.375,27	16.775,27	13.400,00	3.375,27
SA 0 / SA 1	(0) Nettoergebnis (21 - 22) / (1) Geldfluss operative Gebarung (31 - 32)				-16.644,05	-13.300,00	-3.344,05	-16.644,05	-13.300,00	-3.344,05

		MVAG		VCQU	Ergebnisrechnung			Finanzierungsrechnung		
		EH	FH		RA 2025	VA 2025	RA - VA	RA 2025	VA 2025	RA - VA
SU 23	Summe Haushaltsrücklagen				0,00	0,00	0,00	0,00	0,00	0,00
SA00	Nettoergebnis nach Zuw./Entn. Haushaltsrücklagen (Saldo 0 +/- SU23)				-16.644,05	-13.300,00	-3.344,05			
Investive Gebarung										
SU 33	Summe Einzahlungen investive Gebarung							0,00	0,00	0,00
SU 34	Summe Auszahlungen investive Gebarung							0,00	0,00	0,00
SA2	Saldo (2) Geldfluss aus der Investiven Gebarung (33 – 34)							0,00	0,00	0,00
SA3	Saldo (3) Nettofinanzierungssaldo (Saldo 1 + Saldo 2)							-16.644,05	-13.300,00	-3.344,05
Finanzierungstätigkeit										
SU 35	Summe Einzahlungen aus der Finanzierungstätigkeit							0,00	0,00	0,00
SU 36	Summe Auszahlungen aus der Finanzierungstätigkeit							0,00	0,00	0,00
SA4	Saldo (4) Geldfluss aus der Finanzierungstätigkeit (35 – 36)							0,00	0,00	0,00
SA5	Saldo (5) Geldfluss aus der voranschlagswirksamen Gebarung (Saldo 3 + Saldo 4)							-16.644,05	-13.300,00	-3.344,05
912	Rücklagen (soweit nicht aufteilbar)									
912000	Rücklagen									
Operative Gebarung										
SU 21 / 31	Summe Erträge / Einzahlungen operative Gebarung				0,00	0,00	0,00	0,00	0,00	0,00
SU 22 / 32	Summe Aufwendungen / Auszahlungen operative Gebarung				0,00	0,00	0,00	0,00	0,00	0,00
SA 0 / SA 1	(0) Nettoergebnis (21 - 22) / (1) Geldfluss operative Gebarung (31 – 32)				0,00	0,00	0,00	0,00	0,00	0,00
2/912000+895001	Entnahmen von allgemeinen Haushaltsrücklagen	2301			200.132,33	11.700,00	188.432,33			
1/912000-795001	Zuweisung an allgemeine Haushaltsrücklagen	2401			200.138,15		200.138,15			
SU 23	Summe Haushaltsrücklagen				-5,82	11.700,00	-11.705,82	0,00	0,00	0,00
SA00	Nettoergebnis nach Zuw./Entn. Haushaltsrücklagen (Saldo 0 +/- SU23)				-5,82	11.700,00	-11.705,82			
Investive Gebarung										
SU 33	Summe Einzahlungen investive Gebarung							0,00	0,00	0,00
SU 34	Summe Auszahlungen investive Gebarung							0,00	0,00	0,00
SA2	Saldo (2) Geldfluss aus der Investiven Gebarung (33 – 34)							0,00	0,00	0,00
SA3	Saldo (3) Nettofinanzierungssaldo (Saldo 1 + Saldo 2)							0,00	0,00	0,00
Finanzierungstätigkeit										
SU 35	Summe Einzahlungen aus der Finanzierungstätigkeit							0,00	0,00	0,00
SU 36	Summe Auszahlungen aus der Finanzierungstätigkeit							0,00	0,00	0,00
SA4	Saldo (4) Geldfluss aus der Finanzierungstätigkeit (35 – 36)							0,00	0,00	0,00
SA5	Saldo (5) Geldfluss aus der voranschlagswirksamen Gebarung (Saldo 3 + Saldo 4)							0,00	0,00	0,00

		MVAG			Ergebnisrechnung			Finanzierungsrechnung		
		EH	FH	VCQU	RA 2025	VA 2025	RA - VA	RA 2025	VA 2025	RA - VA
92	Öffentliche Abgaben									
920	Ausschließliche Gemeindeabgaben									
920000	Ausschließliche Gemeindeabgaben									
	Operative Gebarung									
2/920000+816000	Nö. Seuchenvorsorgeabgabe Gemeindeanteil	2114	3114	13	749,93	600,00	149,93	749,93	600,00	149,93
2/920000+830000	Grundsteuer A	2111	3111	10	21.575,64	20.800,00	775,64	26.154,42	20.300,00	5.854,42
2/920000+831000	Grundsteuer B	2111	3111	10	96.419,81	85.800,00	10.619,81	106.957,30	84.500,00	22.457,30
2/920000+833100	Kommunalsteuer	2111	3111	10	63.525,26	41.000,00	22.525,26	63.309,05	41.000,00	22.309,05
2/920000+838000	Hundeabgabe	2111	3111	10	5.771,50	6.500,00	-728,50	6.211,53	6.500,00	-288,47
2/920000+841000	Gebrauchsabgabe	2111	3111	10	49.740,98	45.800,00	3.940,98	49.742,53	41.400,00	8.342,53
2/920000+849000	Nebenansprüche und Mahngebühren	2111	3111	10	98,14	100,00	-1,86	326,08	100,00	226,08
2/920000+850000	Aufschließungsbeiträge	2111	3111	10	263.642,30	160.000,00	103.642,30	270.979,38	160.000,00	110.979,38
2/920000+856000	Verwaltungsabgaben	2111	3111	10	9.922,46	6.900,00	3.022,46	10.670,10	6.800,00	3.870,10
SU 21 / 31	Summe Erträge / Einzahlungen operative Gebarung				511.446,02	367.500,00	143.946,02	535.100,32	361.200,00	173.900,32
SU 22 / 32	Summe Aufwendungen / Auszahlungen operative Gebarung				0,00	0,00	0,00	0,00	0,00	0,00
SA 0 / SA 1	(0) Nettoergebnis (21 - 22) / (1) Geldfluss operative Gebarung (31 - 32)				511.446,02	367.500,00	143.946,02	535.100,32	361.200,00	173.900,32
SU 23	Summe Haushaltsrücklagen				0,00	0,00	0,00	0,00	0,00	0,00
SA00	Nettoergebnis nach Zuw./Entn. Haushaltsrücklagen (Saldo 0 +/- SU23)				511.446,02	367.500,00	143.946,02			
	Investive Gebarung									
SU 33	Summe Einzahlungen investive Gebarung							0,00	0,00	0,00
SU 34	Summe Auszahlungen investive Gebarung							0,00	0,00	0,00
SA2	Saldo (2) Geldfluss aus der Investiven Gebarung (33 - 34)							0,00	0,00	0,00
SA3	Saldo (3) Nettofinanzierungssaldo (Saldo 1 + Saldo 2)							535.100,32	361.200,00	173.900,32
	Finanzierungstätigkeit									
SU 35	Summe Einzahlungen aus der Finanzierungstätigkeit							0,00	0,00	0,00
SU 36	Summe Auszahlungen aus der Finanzierungstätigkeit							0,00	0,00	0,00
SA4	Saldo (4) Geldfluss aus der Finanzierungstätigkeit (35 - 36)							0,00	0,00	0,00
SA5	Saldo (5) Geldfluss aus der voranschlagswirksamen Gebarung (Saldo 3 + Saldo 4)							535.100,32	361.200,00	173.900,32
921	Zwischen Ländern und Gemeinden geteilte Abgaben									
921000	Zwischen Ländern und Gemeinden geteilte Abgaben									
	Operative Gebarung									
2/921000+834000	Interessentenbeitrag Anteil Gemeinde	2111	3111	10	848,88	200,00	648,88	848,88	200,00	648,88
2/921000+861000	Transfers von Ländern, Landesfonds und Landeskammern	2121	3121	15	8.593,32	1.000,00	7.593,32	8.593,32	1.000,00	7.593,32
SU 21 / 31	Summe Erträge / Einzahlungen operative Gebarung				9.442,20	1.200,00	8.242,20	9.442,20	1.200,00	8.242,20

	MVAG	MVAG	VCQU	Ergebnisrechnung			Finanzierungsrechnung			
				EH	FH		RA 2025	VA 2025	RA - VA	
SU 22 / 32										
SA 0 / SA 1										
SU 23										
SA00										
Investive Gebarung										
SU 33										
SU 34										
SA2										
SA3										
Finanzierungstätigkeit										
SU 35										
SU 36										
SA4										
SA5										
925										
925000										
Operative Gebarung										
2/925000+859400	Abgabenertragsanteil n.Bev. Schlüssel (inkl.KEST)	2112	3112	11	1.729.694,29	1.712.000,00	17.694,29	1.729.694,29	1.712.000,00	17.694,29
SU 21 / 31	Summe Erträge / Einzahlungen operative Gebarung				1.729.694,29	1.712.000,00	17.694,29	1.729.694,29	1.712.000,00	17.694,29
SU 22 / 32	Summe Aufwendungen / Auszahlungen operative Gebarung				0,00	0,00	0,00	0,00	0,00	0,00
SA 0 / SA 1	(0) Nettoergebnis (21 - 22) / (1) Geldfluss operative Gebarung (31 - 32)				1.729.694,29	1.712.000,00	17.694,29	1.729.694,29	1.712.000,00	17.694,29
SU 23	Summe Haushaltsrücklagen				0,00	0,00	0,00	0,00	0,00	0,00
SA00	Nettoergebnis nach Zuw./Entn. Haushaltsrücklagen (Saldo 0 +/- SU23)				1.729.694,29	1.712.000,00	17.694,29			
Investive Gebarung										
SU 33	Summe Einzahlungen investive Gebarung							0,00	0,00	0,00
SU 34	Summe Auszahlungen investive Gebarung							0,00	0,00	0,00
SA2	Saldo (2) Geldfluss aus der Investiven Gebarung (33 - 34)							0,00	0,00	0,00
SA3	Saldo (3) Nettofinanzierungssaldo (Saldo 1 + Saldo 2)							1.729.694,29	1.712.000,00	17.694,29
Finanzierungstätigkeit										
SU 35	Summe Einzahlungen aus der Finanzierungstätigkeit							0,00	0,00	0,00
SU 36	Summe Auszahlungen aus der Finanzierungstätigkeit							0,00	0,00	0,00
SA4	Saldo (4) Geldfluss aus der Finanzierungstätigkeit (35 - 36)							0,00	0,00	0,00
SA5	Saldo (5) Geldfluss aus der voranschlagswirksamen Gebarung (Saldo 3 + Saldo 4)							1.729.694,29	1.712.000,00	17.694,29

		MVAG	MVAG	VCQU	Ergebnisrechnung			Finanzierungsrechnung		
		EH	FH		RA 2025	VA 2025	RA - VA	RA 2025	VA 2025	RA - VA
94	Finanzzuweisungen und Zuschüsse									
940	Bedarfszuweisungen									
940000	Finanzzuweisung u. Zuschüsse									
Operative Gebarung										
2/940000+861000	Laufende Transferzahlungen BZ I	2121	3121	15	240.278,93	235.400,00	4.878,93	240.278,93	235.400,00	4.878,93
SU 21 / 31	Summe Erträge / Einzahlungen operative Gebarung				240.278,93	235.400,00	4.878,93	240.278,93	235.400,00	4.878,93
SU 22 / 32	Summe Aufwendungen / Auszahlungen operative Gebarung				0,00	0,00	0,00	0,00	0,00	0,00
SA 0 / SA 1	(0) Nettoergebnis (21 - 22) / (1) Geldfluss operative Gebarung (31 - 32)				240.278,93	235.400,00	4.878,93	240.278,93	235.400,00	4.878,93
SU 23	Summe Haushaltsrücklagen				0,00	0,00	0,00	0,00	0,00	0,00
SA00	Nettoergebnis nach Zuw./Entn. Haushaltsrücklagen (Saldo 0 +/- SU23)				240.278,93	235.400,00	4.878,93			
Investive Gebarung										
SU 33	Summe Einzahlungen investive Gebarung							0,00	0,00	0,00
SU 34	Summe Auszahlungen investive Gebarung							0,00	0,00	0,00
SA2	Saldo (2) Geldfluss aus der Investiven Gebarung (33 - 34)							0,00	0,00	0,00
SA3	Saldo (3) Nettofinanzierungssaldo (Saldo 1 + Saldo 2)							240.278,93	235.400,00	4.878,93
Finanzierungstätigkeit										
SU 35	Summe Einzahlungen aus der Finanzierungstätigkeit							0,00	0,00	0,00
SU 36	Summe Auszahlungen aus der Finanzierungstätigkeit							0,00	0,00	0,00
SA4	Saldo (4) Geldfluss aus der Finanzierungstätigkeit (35 - 36)							0,00	0,00	0,00
SA5	Saldo (5) Geldfluss aus der voranschlagswirksamen Gebarung (Saldo 3 + Saldo 4)							240.278,93	235.400,00	4.878,93
941	Sonstige Finanzzuweisungen nach dem FAG									
941000	Finanzzuweisungen nach dem FAG									
Operative Gebarung										
2/941000+860000	Finanzzuweisungen des Bundes	2121	3121	15	15.322,00	15.300,00	22,00	15.322,00	15.300,00	22,00
2/941000+860100	Transfers von Bund, Bundesfonds und Bundeskammern	2121	3121		46.217,00	46.200,00	17,00	46.217,00	46.200,00	17,00
SU 21 / 31	Summe Erträge / Einzahlungen operative Gebarung				61.539,00	61.500,00	39,00	61.539,00	61.500,00	39,00
SU 22 / 32	Summe Aufwendungen / Auszahlungen operative Gebarung				0,00	0,00	0,00	0,00	0,00	0,00
SA 0 / SA 1	(0) Nettoergebnis (21 - 22) / (1) Geldfluss operative Gebarung (31 - 32)				61.539,00	61.500,00	39,00	61.539,00	61.500,00	39,00
SU 23	Summe Haushaltsrücklagen				0,00	0,00	0,00	0,00	0,00	0,00
SA00	Nettoergebnis nach Zuw./Entn. Haushaltsrücklagen (Saldo 0 +/- SU23)				61.539,00	61.500,00	39,00			
Investive Gebarung										
SU 33	Summe Einzahlungen investive Gebarung							0,00	0,00	0,00
SU 34	Summe Auszahlungen investive Gebarung							0,00	0,00	0,00
SA2	Saldo (2) Geldfluss aus der Investiven Gebarung (33 - 34)							0,00	0,00	0,00
SA3	Saldo (3) Nettofinanzierungssaldo (Saldo 1 + Saldo 2)							61.539,00	61.500,00	39,00

		MVAG	MVAG	VCQU	Ergebnisrechnung			Finanzierungsrechnung		
		EH	FH		RA 2025	VA 2025	RA - VA	RA 2025	VA 2025	RA - VA
Finanzierungstätigkeit										
SU 35	Summe Einzahlungen aus der Finanzierungstätigkeit							0,00	0,00	0,00
SU 36	Summe Auszahlungen aus der Finanzierungstätigkeit							0,00	0,00	0,00
SA4	Saldo (4) Geldfluss aus der Finanzierungstätigkeit (35 – 36)							0,00	0,00	0,00
SA5	Saldo (5) Geldfluss aus der voranschlagswirksamen Gebarung (Saldo 3 + Saldo 4)							61.539,00	61.500,00	39,00
944	Zuschüsse nach dem Katastrophenfondsgesetz									
944000	Zuschüsse nach dem Katastr.Fondsgesetz									
Operative Gebarung										
2/944000+860000	Katastrophenschäden - Wiederherstellung	2121	3121	15	26.475,92	500,00	25.975,92	26.475,92	500,00	25.975,92
SU 21 / 31	Summe Erträge / Einzahlungen operative Gebarung				26.475,92	500,00	25.975,92	26.475,92	500,00	25.975,92
SU 22 / 32	Summe Aufwendungen / Auszahlungen operative Gebarung				0,00	0,00	0,00	0,00	0,00	0,00
SA 0 / SA 1	(0) Nettoergebnis (21 - 22) / (1) Geldfluss operative Gebarung (31 – 32)				26.475,92	500,00	25.975,92	26.475,92	500,00	25.975,92
SU 23	Summe Haushaltsrücklagen				0,00	0,00	0,00	0,00	0,00	0,00
SA00	Nettoergebnis nach Zuw./Entn. Haushaltsrücklagen (Saldo 0 +/- SU23)				26.475,92	500,00	25.975,92			
Investive Gebarung										
SU 33	Summe Einzahlungen investive Gebarung							0,00	0,00	0,00
SU 34	Summe Auszahlungen investive Gebarung							0,00	0,00	0,00
SA2	Saldo (2) Geldfluss aus der Investiven Gebarung (33 – 34)							0,00	0,00	0,00
SA3	Saldo (3) Nettofinanzierungssaldo (Saldo 1 + Saldo 2)							26.475,92	500,00	25.975,92
Finanzierungstätigkeit										
SU 35	Summe Einzahlungen aus der Finanzierungstätigkeit							0,00	0,00	0,00
SU 36	Summe Auszahlungen aus der Finanzierungstätigkeit							0,00	0,00	0,00
SA4	Saldo (4) Geldfluss aus der Finanzierungstätigkeit (35 – 36)							0,00	0,00	0,00
SA5	Saldo (5) Geldfluss aus der voranschlagswirksamen Gebarung (Saldo 3 + Saldo 4)							26.475,92	500,00	25.975,92
945	Sonstige Zuschüsse des Bundes									
945000	Sonstige Zuschüsse des Bundes									
Operative Gebarung										
2/945000+860000	Transfers von Bund, Bundesfonds und Bundeskammern	2121	3121			8.500,00	-8.500,00		8.500,00	-8.500,00
SU 21 / 31	Summe Erträge / Einzahlungen operative Gebarung				0,00	8.500,00	-8.500,00	0,00	8.500,00	-8.500,00
SU 22 / 32	Summe Aufwendungen / Auszahlungen operative Gebarung				0,00	0,00	0,00	0,00	0,00	0,00
SA 0 / SA 1	(0) Nettoergebnis (21 - 22) / (1) Geldfluss operative Gebarung (31 – 32)				0,00	8.500,00	-8.500,00	0,00	8.500,00	-8.500,00
SU 23	Summe Haushaltsrücklagen				0,00	0,00	0,00	0,00	0,00	0,00
SA00	Nettoergebnis nach Zuw./Entn. Haushaltsrücklagen (Saldo 0 +/- SU23)				0,00	8.500,00	-8.500,00			

	MVAG EH	MVAG FH	VCQU	Ergebnisrechnung			Finanzierungsrechnung		
				RA 2025	VA 2025	RA - VA	RA 2025	VA 2025	RA - VA
Investive Gebarung									
SU 33			Summe Einzahlungen investive Gebarung				0,00	0,00	0,00
SU 34			Summe Auszahlungen investive Gebarung				0,00	0,00	0,00
SA2			Saldo (2) Geldfluss aus der Investiven Gebarung (33 – 34)				0,00	0,00	0,00
SA3			Saldo (3) Nettofinanzierungssaldo (Saldo 1 + Saldo 2)				0,00	8.500,00	-8.500,00
Finanzierungstätigkeit									
SU 35			Summe Einzahlungen aus der Finanzierungstätigkeit				0,00	0,00	0,00
SU 36			Summe Auszahlungen aus der Finanzierungstätigkeit				0,00	0,00	0,00
SA4			Saldo (4) Geldfluss aus der Finanzierungstätigkeit (35 – 36)				0,00	0,00	0,00
SA5			Saldo (5) Geldfluss aus der voranschlagswirksamen Gebarung (Saldo 3 + Saldo 4)				0,00	8.500,00	-8.500,00
98 Haushaltsausgleich									
980			Verrechnung zwischen operativer Gebarung und Projekten						
980000			Verrechnung zwischen operativer Gebarung und Projekten						
Operative Gebarung									
SU 21 / 31			Summe Erträge / Einzahlungen operative Gebarung	0,00	0,00	0,00	0,00	0,00	0,00
1/980000-799000			Zuweisungen an Verrechnungsrücklagen 2225 zwischen operativer Gebarung und Projekten		5.000,00	-5.000,00			
SU 22 / 32			Summe Aufwendungen / Auszahlungen operative Gebarung	0,00	5.000,00	-5.000,00	0,00	0,00	0,00
SA 0 / SA 1			(0) Nettoergebnis (21 - 22) / (1) Geldfluss operative Gebarung (31 – 32)	0,00	-5.000,00	5.000,00	0,00	0,00	0,00
SU 23			Summe Haushaltsrücklagen	0,00	0,00	0,00	0,00	0,00	0,00
SA00			Nettoergebnis nach Zuw./Entn. Haushaltsrücklagen (Saldo 0 +/- SU23)	0,00	-5.000,00	5.000,00			
Investive Gebarung									
SU 33			Summe Einzahlungen investive Gebarung				0,00	0,00	0,00
SU 34			Summe Auszahlungen investive Gebarung				0,00	0,00	0,00
SA2			Saldo (2) Geldfluss aus der Investiven Gebarung (33 – 34)				0,00	0,00	0,00
SA3			Saldo (3) Nettofinanzierungssaldo (Saldo 1 + Saldo 2)				0,00	0,00	0,00
Finanzierungstätigkeit									
SU 35			Summe Einzahlungen aus der Finanzierungstätigkeit				0,00	0,00	0,00
SU 36			Summe Auszahlungen aus der Finanzierungstätigkeit				0,00	0,00	0,00
SA4			Saldo (4) Geldfluss aus der Finanzierungstätigkeit (35 – 36)				0,00	0,00	0,00
SA5			Saldo (5) Geldfluss aus der voranschlagswirksamen Gebarung (Saldo 3 + Saldo 4)				0,00	0,00	0,00

	MVAG EH	MVAG FH	VCQU	Ergebnisrechnung		Finanzierungsrechnung			
				RA 2025	VA 2025	RA - VA	RA 2025	VA 2025	RA - VA
99	Jahresergebnis, Übergabe und Übernahme des Jahresergebnisses, Abwicklung der Vorjahre								
990	Überschüsse und Abgänge (soweit nicht zugeordnet)								
990000	Überschüsse und Abgänge (soweit nicht zugeordnet)								
Operative Gebarung									
SU 21 / 31	Summe Erträge / Einzahlungen operative Gebarung			0,00	0,00	0,00	0,00	0,00	0,00
SU 22 / 32	Summe Aufwendungen / Auszahlungen operative Gebarung			0,00	0,00	0,00	0,00	0,00	0,00
SA 0 / SA 1	(0) Nettoergebnis (21 - 22) / (1) Geldfluss operative Gebarung (31 - 32)			0,00	0,00	0,00	0,00	0,00	0,00
1/990000-795077	Zuweisung an Haushaltspotential	2401		145.751,50		145.751,50			
			Rücklage						
SU 23	Summe Haushaltsrücklagen			-145.751,50	0,00	-145.751,50	0,00	0,00	0,00
SA00	Nettoergebnis nach Zuw./Entn. Haushaltsrücklagen (Saldo 0 +/- SU23)			-145.751,50	0,00	-145.751,50			
Investive Gebarung									
SU 33	Summe Einzahlungen investive Gebarung						0,00	0,00	0,00
SU 34	Summe Auszahlungen investive Gebarung						0,00	0,00	0,00
SA2	Saldo (2) Geldfluss aus der Investiven Gebarung (33 - 34)						0,00	0,00	0,00
SA3	Saldo (3) Nettofinanzierungssaldo (Saldo 1 + Saldo 2)						0,00	0,00	0,00
Finanzierungstätigkeit									
SU 35	Summe Einzahlungen aus der Finanzierungstätigkeit						0,00	0,00	0,00
SU 36	Summe Auszahlungen aus der Finanzierungstätigkeit						0,00	0,00	0,00
SA4	Saldo (4) Geldfluss aus der Finanzierungstätigkeit (35 - 36)						0,00	0,00	0,00
SA5	Saldo (5) Geldfluss aus der voranschlagswirksamen Gebarung (Saldo 3 + Saldo 4)						0,00	0,00	0,00
991	Rückersetzte, nicht absetzbare Einnahmen und Ausgaben (soweit nicht aufteilbar)								
991000	Rückersetzte nicht absetzbare Einnahmen								
Operative Gebarung									
SU 21 / 31	Summe Erträge / Einzahlungen operative Gebarung			0,00	0,00	0,00	0,00	0,00	0,00
1/991000-691000	Abschreibungen	2225	3225 24		700,00	-700,00		700,00	-700,00
SU 22 / 32	Summe Aufwendungen / Auszahlungen operative Gebarung			0,00	700,00	-700,00	0,00	700,00	-700,00
SA 0 / SA 1	(0) Nettoergebnis (21 - 22) / (1) Geldfluss operative Gebarung (31 - 32)			0,00	-700,00	700,00	0,00	-700,00	700,00
SU 23	Summe Haushaltsrücklagen			0,00	0,00	0,00	0,00	0,00	0,00
SA00	Nettoergebnis nach Zuw./Entn. Haushaltsrücklagen (Saldo 0 +/- SU23)			0,00	-700,00	700,00			
Investive Gebarung									
SU 33	Summe Einzahlungen investive Gebarung						0,00	0,00	0,00
SU 34	Summe Auszahlungen investive Gebarung						0,00	0,00	0,00
SA2	Saldo (2) Geldfluss aus der Investiven Gebarung (33 - 34)						0,00	0,00	0,00
SA3	Saldo (3) Nettofinanzierungssaldo (Saldo 1 + Saldo 2)						0,00	-700,00	700,00

	MVAG		VCQU	Ergebnisrechnung			Finanzierungsrechnung		
	EH	FH		RA 2025	VA 2025	RA - VA	RA 2025	VA 2025	RA - VA
Finanzierungstätigkeit									
SU 35							0,00	0,00	0,00
SU 36							0,00	0,00	0,00
SA4							0,00	0,00	0,00
SA5							0,00	-700,00	700,00

Nachweis der Investitionstätigkeit

Vorhaben	Vorhabensbezeichnung		RA 2025	VA 2025	RA - VA	RA Vorjahre	RA Gesamt
Konto	Bezeichnung						
1000030	Feuerwehrauto (2024 bis 2030)						
	Geplante Gesamtkosten:	574.541,23					
	Auszahlungen - Investitionen - Mittelverwendung		0,00	438.100,00	-438.100,00	0,00	0,00
	Anschaffungs- oder Herstellungskosten		0,00	438.100,00	-438.100,00	0,00	0,00
	5/163000-040000	Anzahlung für HLF-3 FF Niederkreuzstetten		438.100,00	-438.100,00		
	Einzahlungen - Finanzierung - Mittelaufbringung		80.000,00	438.100,00	-358.100,00	55.000,00	135.000,00
	Mittel aus Geldfluss aus der operativen Gebarung		0,00	0,00	0,00	0,00	0,00
	Bedarfszuweisungen/KTZ		80.000,00	200.000,00	-120.000,00	55.000,00	135.000,00
	6/163000+871000	Kapitaltransfers aus Gemeinde-Bedarfszuweisungsmittel	80.000,00	200.000,00	-120.000,00	55.000,00	135.000,00
	Haushaltsrücklagen/Zahlungsmittelreserven		0,00	103.100,00	-103.100,00	0,00	0,00
	6/163000+895001	Entnahmen von allgemeinen Haushaltsrücklagen		103.100,00	-103.100,00		
	Sonstige Kapitaltransfers und Subventionen		0,00	135.000,00	-135.000,00	0,00	0,00
	6/163000+303000	Anteil 1/2 FF		135.000,00	-135.000,00		
	Darlehen/Innere Darlehen		0,00	0,00	0,00	0,00	0,00
	Finanzierungsleasing		0,00	0,00	0,00	0,00	0,00
	Veräußerung langfristiges Vermögen und Sonstiges		0,00	0,00	0,00	0,00	0,00
	Finanzierungsergebnis 1000030		80.000,00	0,00	80.000,00	55.000,00	135.000,00
	offene Verbindlichkeiten		0,00				
	offene Forderungen		0,00				

Vorhaben	Vorhabensbezeichnung		RA 2025	VA 2025	RA - VA	RA Vorjahre	RA Gesamt
Konto	Bezeichnung						
1000025	Kindergarten Zubau (2020 bis 2027)						
	Geplante Gesamtkosten:	2.152.700,00					
	Auszahlungen - Investitionen - Mittelverwendung		189.464,23	450.000,00	-260.535,77	1.719.145,82	1.908.610,05
	Anschaffungs- oder Herstellungskosten		189.464,23	450.000,00	-260.535,77	1.719.145,82	1.908.610,05
	5/240000-010000	Zubau	189.314,23		189.314,23	1.699.305,19	1.888.619,42
	5/240000-042000	Amts-, Betriebs- und Geschäftsausstattung	150,00		150,00	19.840,63	19.990,63
	5/240000-346000	Investitionsdarlehen von Finanzunternehmen - außerordentliche Tilgung		450.000,00	-450.000,00		
	Einzahlungen - Finanzierung - Mittelaufbringung		349.909,00	350.000,00	-91,00	2.349.691,75	2.699.600,75
	Mittel aus Geldfluss aus der operativen Gebarung		0,00	0,00	0,00	115.417,75	115.417,75
	6/240000+829910	Zuführung v. Vorhaben Umbau Volksschule 211 - Umwidmung				96.300,00	96.300,00
	6/240000+829960	Übernahme Ist-Überschuss aus 2019				19.117,75	19.117,75
	Bedarfszuweisungen/KTZ		325.400,00	330.000,00	-4.600,00	0,00	325.400,00
	6/240000+301000	Kapitaltransfers von Ländern, Landesfonds und Landeskammern	325.400,00	330.000,00	-4.600,00		325.400,00
	Haushaltsrücklagen/Zahlungsmittelreserven		0,00	0,00	0,00	0,00	0,00
	Sonstige Kapitaltransfers und Subventionen		24.509,00	20.000,00	4.509,00	81.574,00	106.083,00
	6/240000+300000	Kapitaltransfers von Bund, Bundesfonds und Bundeskammern	24.509,00	20.000,00	4.509,00	81.574,00	106.083,00
	Darlehen/Innere Darlehen		0,00	0,00	0,00	2.152.700,00	2.152.700,00
	1/2	Kindergartenausbau				1.417.500,00	1.417.500,00
	162/21102	Kindergartenausbau (8002)				735.200,00	735.200,00
	Finanzierungsleasing		0,00	0,00	0,00	0,00	0,00
	Veräußerung langfristiges Vermögen und Sonstiges		0,00	0,00	0,00	0,00	0,00
Finanzierungsergebnis 1000025			160.444,77	-100.000,00	260.444,77	630.545,93	790.990,70
	offene Verbindlichkeiten		4.617,62				
	offene Forderungen		0,00				

Vorhaben	Vorhabensbezeichnung		RA 2025	VA 2025	RA - VA	RA Vorjahre	RA Gesamt
Konto	Bezeichnung						
1000020	Straßenbau (2020 bis 2055)						
	Geplante Gesamtkosten:	260.000,00					
	Auszahlungen - Investitionen - Mittelverwendung		122.636,72	140.000,00	-17.363,28	942.396,40	1.065.033,12
	Anschaffungs- oder Herstellungskosten		122.636,72	140.000,00	-17.363,28	942.396,40	1.065.033,12
	5/612000-002000	Straßenbauten	122.636,72	120.000,00	2.636,72	445.583,92	568.220,64
	5/612000-005000	Anlagen zu Straßenbauten		20.000,00	-20.000,00	496.812,48	496.812,48
	Einzahlungen - Finanzierung - Mittelaufbringung		70.600,00	83.000,00	-12.400,00	1.102.870,85	1.173.470,85
	Mittel aus Geldfluss aus der operativen Gebarung		0,00	0,00	0,00	38.429,20	38.429,20
	5/612000-729960	Richtigstellung Rücklagengebarung lt NÖ LR				-382.590,14	-382.590,14
	6/612000+829960	Übernahme Ist-Überschuss aus 2019				421.019,34	421.019,34
	Bedarfszuweisungen/KTZ		61.300,00	83.000,00	-21.700,00	823.100,00	884.400,00
	6/612000+301000	Förderung ESPG	31.300,00	33.000,00	-1.700,00		31.300,00
	6/612000+871000	Kapitaltransfers aus Gemeinde-Bedarfszuweisungsmitteln BZ III	30.000,00		30.000,00		30.000,00
	6/612000+871100	Bedarfszuweisung		50.000,00	-50.000,00	805.000,00	805.000,00
	6/612000+871120	Förderung ESPG				18.100,00	18.100,00
	Haushaltsrücklagen/Zahlungsmittelreserven		0,00	0,00	0,00	0,00	0,00
	Sonstige Kapitaltransfers und Subventionen		9.300,00	0,00	9.300,00	241.341,65	250.641,65
	6/612000+300000	Kapitaltransfers von Bund, Bundesfonds und Bundeskammern	9.300,00		9.300,00	241.341,65	250.641,65
	Darlehen/Innere Darlehen		0,00	0,00	0,00	0,00	0,00
	Finanzierungsleasing		0,00	0,00	0,00	0,00	0,00
	Veräußerung langfristiges Vermögen und Sonstiges		0,00	0,00	0,00	0,00	0,00
Finanzierungsergebnis 1000020			-52.036,72	-57.000,00	4.963,28	160.474,45	108.437,73
	offene Verbindlichkeiten		5.000,00				
	offene Forderungen			0,00			

Vorhaben	Vorhabensbezeichnung		RA 2025	VA 2025	RA - VA	RA Vorjahre	RA Gesamt
Konto	Bezeichnung						
1639000	Hochwasserschutz (2020 bis 2030)						
	Auszahlungen - Investitionen - Mittelverwendung		267.643,81	425.000,00	-157.356,19	1.153.221,31	1.420.865,12
	Anschaffungs- oder Herstellungskosten		267.643,81	425.000,00	-157.356,19	1.153.221,31	1.420.865,12
5/639000-280000	Geleistete Anzahlungen für Anlagen (Hochwasserschutz)		1.463,04		1.463,04	514.212,66	515.675,70
5/639000-280100	Geleistete Anzahlungen für Anlagen (HWS-Hippleser Weg)					6.298,90	6.298,90
5/639000-280101	Geleistete Anzahlungen für Anlagen (HWS-Hochreithgasse)		179.725,11	355.000,00	-175.274,89	89.503,22	269.228,33
5/639000-280102	Geleistete Anzahlungen für Anlagen (HWS Florianigasse)		86.455,66	70.000,00	16.455,66	543.206,53	629.662,19
	Einzahlungen - Finanzierung - Mittelaufbringung		316.755,02	925.000,00	-608.244,98	762.193,50	1.078.948,52
	Mittel aus Geldfluss aus der operativen Gebarung		0,00	0,00	0,00	15.455,02	15.455,02
6/639000+829910	Zuführung vom Haushaltspotential					15.455,02	15.455,02
	Bedarfszuweisungen/KTZ		64.073,20	83.000,00	-18.926,80	151.050,26	215.123,46
6/639000+301000	Kapitaltransfers von Ländern, Landesfonds und Landeskammern		64.073,20	83.000,00	-18.926,80	151.050,26	215.123,46
	Haushaltsrücklagen/Zahlungsmittelreserven		0,00	0,00	0,00	0,00	0,00
	Sonstige Kapitaltransfers und Subventionen		252.681,82	750.000,00	-497.318,18	595.688,22	848.370,04
6/639000+300000	Kapitaltransfers von Bund, Bundesfonds und Bundeskammern		96.109,81	300.000,00	-203.890,19	226.575,40	322.685,21
6/639000+308000	Kapitaltransfers vom Ausland EU-Mittel		156.572,01	450.000,00	-293.427,99	369.112,82	525.684,83
	Darlehen/Innere Darlehen		0,00	92.000,00	-92.000,00	0,00	0,00
21/7	Hochwasserschutz			92.000,00	-92.000,00		
	Finanzierungsleasing		0,00	0,00	0,00	0,00	0,00
	Veräußerung langfristiges Vermögen und Sonstiges		0,00	0,00	0,00	0,00	0,00
Finanzierungsergebnis 1639000			49.111,21	500.000,00	-450.888,79	-391.027,81	-341.916,60
offene Verbindlichkeiten			0,00				
offene Forderungen			0,00				

Vorhaben	Vorhabensbezeichnung		RA 2025	VA 2025	RA - VA	RA Vorjahre	RA Gesamt
Konto	Bezeichnung						
1000022	Güterwegeerhaltung (2020 bis 2055)						
	Auszahlungen - Investitionen - Mittelverwendung		849,00	10.000,00	-9.151,00	131.926,20	132.775,20
	Anschaffungs- oder Herstellungskosten		849,00	10.000,00	-9.151,00	131.926,20	132.775,20
	5/710000-002000 Güterwege		849,00	10.000,00	-9.151,00	131.926,20	132.775,20
	Einzahlungen - Finanzierung - Mittelaufbringung		9.000,00	10.000,00	-1.000,00	84.805,16	93.805,16
	Mittel aus Geldfluss aus der operativen Gebarung		0,00	5.000,00	-5.000,00	3.484,72	3.484,72
	6/710000+829910 Sonstige Vorhaben Güterwege					3.484,72	3.484,72
	6/710000+899000 Entnahmen aus Verrechnungsrücklagen zwischen operativer Gebarung und Projekten			5.000,00	-5.000,00		
	Bedarfszuweisungen/KTZ		9.000,00	5.000,00	4.000,00	54.100,00	63.100,00
	6/710000+301000 Abteilung Güterwege (ST8)		4.500,00	5.000,00	-500,00	32.050,00	36.550,00
	6/710000+871000 Bedarfszuweisung		4.500,00		4.500,00	22.050,00	26.550,00
	Haushaltsrücklagen/Zahlungsmittelreserven		0,00	0,00	0,00	27.220,44	27.220,44
	6/710000+895001 Entnahmen von allgemeinen Haushaltsrücklagen					27.220,44	27.220,44
	Sonstige Kapitaltransfers und Subventionen		0,00	0,00	0,00	0,00	0,00
	Darlehen/Innere Darlehen		0,00	0,00	0,00	0,00	0,00
	Finanzierungsleasing		0,00	0,00	0,00	0,00	0,00
	Veräußerung langfristiges Vermögen und Sonstiges		0,00	0,00	0,00	0,00	0,00
Finanzierungsergebnis 1000022			8.151,00	0,00	8.151,00	-47.121,04	-38.970,04
	offene Verbindlichkeiten		0,00				
	offene Forderungen		0,00				

Vorhaben	Vorhabensbezeichnung		RA 2025	VA 2025	RA - VA	RA Vorjahre	RA Gesamt
Konto	Bezeichnung						
1000831	Freibad Sanierung (2020 bis 2030)						
	Auszahlungen - Investitionen - Mittelverwendung		55.494,91	70.000,00	-14.505,09	14.692,92	70.187,83
	Anschaffungs- oder Herstellungskosten		55.494,91	70.000,00	-14.505,09	14.692,92	70.187,83
	5/831000-042000	Amts-, Betriebs- und Geschäftsausstattung	55.494,91	70.000,00	-14.505,09		55.494,91
	5/831000-050000	Sonderanlagen				14.692,92	14.692,92
	Einzahlungen - Finanzierung - Mittelaufbringung		48.920,75	49.100,00	-179,25	35.634,70	84.555,45
	Mittel aus Geldfluss aus der operativen Gebarung		0,00	0,00	0,00	35.634,70	35.634,70
	6/831000+829960	Übernahme Ist-Überschuss aus 2019				35.634,70	35.634,70
	Bedarfszuweisungen/KTZ		20.000,00	49.100,00	-29.100,00	0,00	20.000,00
	6/831000+871000	Bedarfszuweisung	20.000,00	49.100,00	-29.100,00		20.000,00
	Haushaltsrücklagen/Zahlungsmittelreserven		0,00	0,00	0,00	0,00	0,00
	Sonstige Kapitaltransfers und Subventionen		28.920,75	0,00	28.920,75	0,00	28.920,75
	6/831000+300742	Kapitaltransfers von Bund, Bundesfonds und Bundeskammern	28.920,75		28.920,75		28.920,75
	Darlehen/Innere Darlehen		0,00	0,00	0,00	0,00	0,00
	Finanzierungsleasing		0,00	0,00	0,00	0,00	0,00
	Veräußerung langfristiges Vermögen und Sonstiges		0,00	0,00	0,00	0,00	0,00
Finanzierungsergebnis 1000831			-6.574,16	-20.900,00	14.325,84	20.941,78	14.367,62
	offene Verbindlichkeiten		0,00				
	offene Forderungen		0,00				

Vorhaben	Vorhabensbezeichnung		RA 2025	VA 2025	RA - VA	RA Vorjahre	RA Gesamt
Konto	Bezeichnung						
1851000	Kanalbau "Am Teichfeld" (2024 bis 2050)						
Geplante Gesamtkosten:	400.000,00						
Auszahlungen - Investitionen - Mittelverwendung			414.639,70	385.900,00	28.739,70	57.842,39	472.482,09
Anschaffungs- oder Herstellungskosten			414.639,70	385.900,00	28.739,70	57.842,39	472.482,09
5/851000-004000	Wasser- und Abwasserbauten und -anlagen		414.639,70	385.900,00	28.739,70	57.842,39	472.482,09
Einzahlungen - Finanzierung - Mittelaufbringung			0,00	0,00	0,00	400.000,00	400.000,00
Mittel aus Geldfluss aus der operativen Gebarung			0,00	0,00	0,00	0,00	0,00
Bedarfszuweisungen/KTZ			0,00	0,00	0,00	0,00	0,00
Haushaltsrücklagen/Zahlungsmittelreserven			0,00	0,00	0,00	0,00	0,00
Sonstige Kapitaltransfers und Subventionen			0,00	0,00	0,00	0,00	0,00
Darlehen/Innere Darlehen			0,00	0,00	0,00	400.000,00	400.000,00
162/21103	Kanalbau "Siedlungserweiterung Am Teichfeld" -8010					400.000,00	400.000,00
Finanzierungsleasing			0,00	0,00	0,00	0,00	0,00
Veräußerung langfristiges Vermögen und Sonstiges			0,00	0,00	0,00	0,00	0,00
Finanzierungsergebnis 1851000			-414.639,70	-385.900,00	-28.739,70	342.157,61	-72.482,09
offene Verbindlichkeiten			0,00				
offene Forderungen			0,00				

Vorhaben	Vorhabensbezeichnung		RA 2025	VA 2025	RA - VA	RA Vorjahre	RA Gesamt
Konto	Bezeichnung						
1846000	Zubau Gemeindezentrum (2022 bis 2026)						
	Auszahlungen - Investitionen - Mittelverwendung		19.237,04	57.800,00	-38.562,96	23.509,35	42.746,39
	Anschaffungs- oder Herstellungskosten		19.237,04	57.800,00	-38.562,96	23.509,35	42.746,39
	5/894000-010000 Gebäude und Bauten		19.237,04	57.800,00	-38.562,96	23.509,35	42.746,39
	Einzahlungen - Finanzierung - Mittelaufbringung		0,00	0,00	0,00	80.000,00	80.000,00
	Mittel aus Geldfluss aus der operativen Gebarung		0,00	0,00	0,00	0,00	0,00
	Bedarfszuweisungen/KTZ		0,00	0,00	0,00	80.000,00	80.000,00
	6/894000+871100 Kapitaltransfers aus Gemeinde-Bedarfszuweisungsmittel					80.000,00	80.000,00
	Haushaltsrücklagen/Zahlungsmittelreserven		0,00	0,00	0,00	0,00	0,00
	Sonstige Kapitaltransfers und Subventionen		0,00	0,00	0,00	0,00	0,00
	Darlehen/Innere Darlehen		0,00	0,00	0,00	0,00	0,00
	Finanzierungsleasing		0,00	0,00	0,00	0,00	0,00
	Veräußerung langfristiges Vermögen und Sonstiges		0,00	0,00	0,00	0,00	0,00
Finanzierungsergebnis 1846000			-19.237,04	-57.800,00	38.562,96	56.490,65	37.253,61
	offene Verbindlichkeiten		0,00				
	offene Forderungen		161,80				

Salden Finanzierungsergebnisse		RA 2025	VA 2025	RA - VA	RA Vorjahre	RA Gesamt
1000030	Feuerwehrauto (2024 bis 2030)					
	Auszahlungen - Investitionen - Mittelverwendung	0,00	438.100,00	-438.100,00	0,00	0,00
	Einzahlungen - Finanzierung - Mittelherkunft	80.000,00	438.100,00	-358.100,00	55.000,00	135.000,00
		80.000,00	0,00	80.000,00	55.000,00	135.000,00
	offene Verbindlichkeiten	0,00				
	offene Forderungen	0,00				
1000025	Kindergarten Zubau (2020 bis 2027)					
	Auszahlungen - Investitionen - Mittelverwendung	189.464,23	450.000,00	-260.535,77	1.719.145,82	1.908.610,05
	Einzahlungen - Finanzierung - Mittelherkunft	349.909,00	350.000,00	-91,00	2.349.691,75	2.699.600,75
		160.444,77	-100.000,00	260.444,77	630.545,93	790.990,70
	offene Verbindlichkeiten	4.617,62				
	offene Forderungen	0,00				
1000020	Straßenbau (2020 bis 2055)					
	Auszahlungen - Investitionen - Mittelverwendung	122.636,72	140.000,00	-17.363,28	942.396,40	1.065.033,12
	Einzahlungen - Finanzierung - Mittelherkunft	70.600,00	83.000,00	-12.400,00	1.102.870,85	1.173.470,85
		-52.036,72	-57.000,00	4.963,28	160.474,45	108.437,73
	offene Verbindlichkeiten	5.000,00				
	offene Forderungen	0,00				
1639000	Hochwasserschutz (2020 bis 2030)					
	Auszahlungen - Investitionen - Mittelverwendung	267.643,81	425.000,00	-157.356,19	1.153.221,31	1.420.865,12
	Einzahlungen - Finanzierung - Mittelherkunft	316.755,02	925.000,00	-608.244,98	762.193,50	1.078.948,52
		49.111,21	500.000,00	-450.888,79	-391.027,81	-341.916,60
	offene Verbindlichkeiten	0,00				
	offene Forderungen	0,00				
1000022	Güterwegeerhaltung (2020 bis 2055)					
	Auszahlungen - Investitionen - Mittelverwendung	849,00	10.000,00	-9.151,00	131.926,20	132.775,20
	Einzahlungen - Finanzierung - Mittelherkunft	9.000,00	10.000,00	-1.000,00	84.805,16	93.805,16
		8.151,00	0,00	8.151,00	-47.121,04	-38.970,04
	offene Verbindlichkeiten	0,00				
	offene Forderungen	0,00				
1000831	Freibad Sanierung (2020 bis 2030)					
	Auszahlungen - Investitionen - Mittelverwendung	55.494,91	70.000,00	-14.505,09	14.692,92	70.187,83
	Einzahlungen - Finanzierung - Mittelherkunft	48.920,75	49.100,00	-179,25	35.634,70	84.555,45
		-6.574,16	-20.900,00	14.325,84	20.941,78	14.367,62
	offene Verbindlichkeiten	0,00				
	offene Forderungen	0,00				

Salden Finanzierungsergebnisse		RA 2025	VA 2025	RA - VA	RA Vorjahre	RA Gesamt
1851000	Kanalbau "Am Teichfeld" (2024 bis 2050)					
	Auszahlungen - Investitionen - Mittelverwendung	414.639,70	385.900,00	28.739,70	57.842,39	472.482,09
	Einzahlungen - Finanzierung - Mittelherkunft	0,00	0,00	0,00	400.000,00	400.000,00
		-414.639,70	-385.900,00	-28.739,70	342.157,61	-72.482,09
	offene Verbindlichkeiten	0,00				
	offene Forderungen	0,00				
1846000	Zubau Gemeindezentrum (2022 bis 2026)					
	Auszahlungen - Investitionen - Mittelverwendung	19.237,04	57.800,00	-38.562,96	23.509,35	42.746,39
	Einzahlungen - Finanzierung - Mittelherkunft	0,00	0,00	0,00	80.000,00	80.000,00
		-19.237,04	-57.800,00	38.562,96	56.490,65	37.253,61
	offene Verbindlichkeiten	0,00				
	offene Forderungen	161,80				
Saldo Investive Einzelvorhaben		-194.780,64	-121.600,00	-73.180,64	827.461,57	632.680,93
	offene Verbindlichkeiten	9.617,62				
	offene Forderungen	161,80				
Saldo der gesamten Investitionstätigkeit		-194.780,64	-121.600,00	-73.180,64	827.461,57	632.680,93
	offene Verbindlichkeiten	9.617,62				
	offene Forderungen	161,80				

Nachweis der sonstigen Investitionen (nur VC 2)

Vorhaben	Vorhabensbezeichnung		RA 2025	VA 2025	RA - VA	RA 2024
Konto	Bezeichnung					
2202500	Sonstige Investitionen (2024 bis 2029)					
	Auszahlungen - Investitionen - Mittelverwendung		36.415,14	25.700,00	10.715,14	59.499,55
	Anschaffungs- oder Herstellungskosten		36.415,14	25.700,00	10.715,14	59.499,55
1/010000-042000	Amtsausstattung		1.668,10	5.000,00	-3.331,90	78,40
1/010000-070000	Aktivierungsfähige Rechte (immaterielle Vermögenswerte)		1.059,35		1.059,35	314,35
1/061000-010000	Gebäude und Bauten					2.961,74
1/211000-010000	Gebäude und Bauten		517,21		517,21	
1/211000-020000	Ankauf von Maschinen			1.100,00	-1.100,00	
1/211000-042000	Amts- Betriebs- u. Geschäftsausstattung		11.304,48	2.000,00	9.304,48	
1/211000-042200	Schulmöbel, Lehrmittel			1.000,00	-1.000,00	
1/211000-070000	Mampf App					499,50
1/240000-042200	Anschaffungen - Möbel, Spiele			500,00	-500,00	
1/240000-070000	Mampf App					499,50
1/262000-060000	Im Bau befindliche Grundstückseinrichtungen					12.109,31
1/612000-042100	Ankauf von Hinweistafeln			1.000,00	-1.000,00	
1/612000-070000	Aktivierungsfähige Rechte (immaterielle Vermögenswerte)			5.800,00	-5.800,00	
1/633000-006000	Sonstige Grundstückseinrichtungen			500,00	-500,00	
1/640000-050000	Ankauf von Verkehrszeichen u. -spiegeln			1.000,00	-1.000,00	
1/699000-040000	Fahrzeuge					2.298,82
1/820000-020000	Maschinen und maschinelle Anlagen		11.900,00		11.900,00	
1/820000-030000	Ankauf Werkzeuge			1.400,00	-1.400,00	
1/820000-040000	Fahrzeuge					8.843,19
1/820000-042200	Betriebsausstattung			900,00	-900,00	
1/831000-042200	Betriebsausstattung		9.600,00		9.600,00	
1/840000-001000	Unbebaute Grundstücke Grundablöse			100,00	-100,00	
1/840000-070000	Aktivierungsfähige Rechte (immaterielle Vermögenswerte)		366,00	400,00	-34,00	366,00
1/851000-004000	Kanalbauten			5.000,00	-5.000,00	31.334,94
1/852000-020000	Ankauf von Maschinen					193,80
Finanzierungsergebnis 2202500			-36.415,14	-25.700,00	-10.715,14	-59.499,55
offene Verbindlichkeiten			0,00			
offene Forderungen			0,00			

Nachweis Kundenforderungen

Konto	Bezeichnung	Saldo Brutto 31.12.2024	Saldo Brutto 31.12.2025	Netto	USt
Nicht voranschlagswirksame Gebarung					
0/000000+279000	Diverse Vorschüsse	-9.719,80	-8.906,17	-8.906,17	0,00
0/000000+361000	Seuchenverordnung	2.032,91	1.588,36	1.588,36	0,00
0/000000+361110	Abrechnung Nächtigungstaxe	-592,00	-592,00	-592,00	0,00
0/000000+361200	Bundesgebühren	239,20	56,30	56,30	0,00
0/000000+369000	Diverse Verwahrgelder	8.434,72	2.451,26	2.451,26	0,00
0/000000+369600	Bausachverständiger - Bausprechtage	0,00	2.531,52	2.531,52	0,00
Summe Nicht voranschlagswirksame Gebarung		395,03	-2.870,73	-2.870,73	0,00
010000 Gemeindeamt					
2/010000+829500	Forderung an Abfertigungsversicherung	22.621,14	0,00	0,00	0,00
Summe 010000 Gemeindeamt		22.621,14	0,00	0,00	0,00
015000 Amtsblatt					
2/015000+810000	Gemeindezeitung Einnahmen aus Inseraten	240,00	200,00	200,00	0,00
Summe 015000 Amtsblatt		240,00	200,00	200,00	0,00
029000 Amtsgebäude					
1/029000-600000	Strom	0,00	86,83	86,83	0,00
Summe 029000 Amtsgebäude		0,00	86,83	86,83	0,00
094000 Gemeinschaftspflege					
1/094000-757000	Subventionen an Jugendvereine	0,00	1.274,61	1.274,61	0,00
Summe 094000 Gemeinschaftspflege		0,00	1.274,61	1.274,61	0,00
163000 Freiwillige Feuerwehren					
1/163000-600000	Strom	0,00	57,03	57,03	0,00
Summe 163000 Freiwillige Feuerwehren		0,00	57,03	57,03	0,00
211000 Volksschulen					
2/211000+810000	Elternbeiträge Nachmittagsbetreuung	11.378,33	10.819,04	10.819,04	0,00
2/211000+810100	Elternbeiträge Essen	6.035,80	5.859,92	5.859,92	0,00
2/211000+811000	Mietertrag	40,00	0,00	0,00	0,00
Summe 211000 Volksschulen		17.454,13	16.678,96	16.678,96	0,00
240000 Kindergarten					
1/240000-631000	Telefongebühren	0,00	17,87	14,89	2,98
2/240000+810000	Elternbeiträge	4.817,31	5.235,44	4.759,41	476,03

Rechnungsabschluss 2025
Nachweis Kundenforderungen

Marktgemeinde Kreuzstetten

Konto	Bezeichnung	Saldo Brutto 31.12.2024	Saldo Brutto 31.12.2025	Netto	USt
2/240000+810100	Elternbeitrag Essen	3.807,38	4.303,26	3.912,08	391,18
2/240000+828000	Ersatz für Beförderung der Kinder	168,00	168,00	152,71	15,29
	Summe 240000 Kindergarten	8.792,69	9.724,57	8.839,09	885,48
529000	Sonstige Maßnahmen				
2/529000+816000	Kostenbeitrag f. sonst. Leistungen Bekämpfung Miniermotte	0,00	349,31	349,31	0,00
	Summe 529000 Sonstige Maßnahmen	0,00	349,31	349,31	0,00
612000	Gemeindestraßen				
2/612000+827000	Kostensätze für die Überlassung von Bediensteten an Dritte	2.100,00	2.100,00	2.100,00	0,00
2/612000+829100	sonstige Einnahmen	9.948,66	0,00	0,00	0,00
	Summe 612000 Gemeindestraßen	12.048,66	2.100,00	2.100,00	0,00
699000	Car-Sharing (Renault Zoe)				
2/699000+812000	Erträge aus KM-Geld	331,23	217,01	180,84	36,17
	Summe 699000 Car-Sharing (Renault Zoe)	331,23	217,01	180,84	36,17
816000	Öffentliche Beleuchtung				
1/816000-600000	Stromverbrauch Grund und Boden	0,00	254,04	254,04	0,00
	Summe 816000 Öffentliche Beleuchtung	0,00	254,04	254,04	0,00
817000	Friedhöfe				
1/817000-600000	Strom	0,00	26,12	26,12	0,00
2/817000+852000	Grabstellengebühren	590,00	598,83	598,83	0,00
2/817000+852100	Begräbnisgebühren	1.095,86	785,86	785,86	0,00
	Summe 817000 Friedhöfe	1.685,86	1.410,81	1.410,81	0,00
820000	Bauhof				
1/820000-600000	Strom	0,00	415,50	415,50	0,00
	Summe 820000 Bauhof	0,00	415,50	415,50	0,00
831000	Freibäder				
2/831000+811000	Miete und Pacht	9.124,57	6.021,47	5.017,89	1.003,58
2/831000+829200	Schadenersatzleistungen Versicherung	0,00	2.160,00	2.160,00	0,00
	Summe 831000 Freibäder	9.124,57	8.181,47	7.177,89	1.003,58
840000	Grundbesitz				
2/840000+811000	Erlöse aus Verpachtungen	139,92	202,50	202,50	0,00
	Summe 840000 Grundbesitz	139,92	202,50	202,50	0,00

Konto	Bezeichnung	Saldo Brutto 31.12.2024	Saldo Brutto 31.12.2025	Netto	USt
850000	Wasserversorgung				
2/850000+852100	Bereitstellungsgebühr	197,06	197,06	179,18	17,88
2/850000+852200	Wasserbezugsgebühren	358,62	358,62	262,35	96,27
	Summe 850000 Wasserversorgung	555,68	555,68	441,53	114,15
851000	Abwasserbeseitigung				
1/851000-722010	Gebührenbremse	-1.552,81	-293,67	-293,67	0,00
2/851000+307000	Kapitaltransfers von privaten Haushalten - Kanalanschluss- u. Ergänzungsabgaben	2.165,39	1.500,00	1.363,63	136,37
2/851000+852100	Kanalbenützungsg Gebühr	62.644,28	42.652,95	38.775,45	3.877,50
	Summe 851000 Abwasserbeseitigung	63.256,86	43.859,28	39.845,41	4.013,87
852000	Müllbeseitigung				
2/852000+808000	Verkauf von Müllsäcken	0,00	60,00	54,55	5,45
2/852000+829010	Erde	432,00	0,00	0,00	0,00
2/852000+852000	Müllbehandlungsgebühr	17.622,97	13.958,52	12.688,28	1.270,24
2/852000+852100	Abfallbehandlungsabgabe	8.102,35	6.493,54	5.902,38	591,16
	Summe 852000 Müllbeseitigung	26.157,32	20.512,06	18.645,21	1.866,85
853100	Wohn- und Geschäftsgebäude				
2/853100+811010	Mieten Amtsgebäude	9.522,80	5.007,83	4.552,58	455,25
	Summe 853100 Wohn- und Geschäftsgebäude	9.522,80	5.007,83	4.552,58	455,25
875000	Straßenverkehrsbetriebe				
1/875000-720001	Kostenbeiträge (Kostenersätze) für Leistungen Festlbus	0,00	203,65	203,65	0,00
	Summe 875000 Straßenverkehrsbetriebe	0,00	203,65	203,65	0,00
894000	Gemeindezentrum				
5/894000-010000	Gebäude und Bauten	0,00	161,80	161,80	0,00
	Summe 894000 Gemeindezentrum	0,00	161,80	161,80	0,00
920000	Ausschließliche Gemeindeabgaben				
2/920000+830000	Grundsteuer A	-1.035,58	-5.614,36	-5.614,36	0,00
2/920000+831000	Grundsteuer B	16.056,62	5.519,13	5.519,13	0,00
2/920000+833100	Kommunalsteuer	-216,21	0,00	0,00	0,00
2/920000+838000	Hundeabgabe	1.379,62	939,59	939,59	0,00
2/920000+841000	Gebrauchsabgabe	-503,50	-505,05	-505,05	0,00
2/920000+849000	Nebenansprüche und Mahngebühren	1.072,98	845,04	845,04	0,00
2/920000+850000	Aufschließungsbeiträge	16.089,50	8.752,42	8.752,42	0,00

Rechnungsabschluss 2025

Nachweis Kundenforderungen

Marktgemeinde Kreuzstetten

Konto	Bezeichnung	Saldo Brutto 31.12.2024	Saldo Brutto 31.12.2025	Netto	USt
2/920000+856000	Verwaltungsabgaben	1.179,64	432,00	432,00	0,00
Summe 920000 Ausschließliche Gemeindeabgaben		34.023,07	10.368,77	10.368,77	0,00
Gesamt		Brutto	Brutto	Netto	USt
		31.12.2024	31.12.2025		
		206.348,96	118.950,98	110.575,63	8.375,35
		Einnahmen	116.747,20	108.374,83	8.372,37
		Ausgaben	2.203,78	2.200,80	2,98

Forderungen

Konto	Bezeichnung	Saldo lt. Konto 31.12.2024	Saldo lt. Konto 31.12.2025	Offen	Differenz
230000	Kurzfristige Forderungen aus Lieferungen und Leistungen	66.783,62	51.033,40	51.033,40	0,00
231000	Langfristige Forderungen aus Lieferungen und Leistungen	0,00	0,00	0,00	0,00
233000	Forderungen aus Abgaben	116.944,20	67.917,58	67.917,58	0,00
284000	Sonstige langfristige Forderungen	22.621,14	0,00	0,00	0,00
Summe		206.348,96	118.950,98	118.950,98	0,00

Forderungen nach Vorhabenscode

Konto	Bezeichnung	ohne Vorhabenscode	mit Vorhabenscode 1	mit Vorhabencodes 2 - 5	VUG	USt	Gesamt
230000	Kurzfristige Forderungen aus Lieferungen und Leistungen	42.450,23	161,80	0,00	6.035,44	2.385,93	51.033,40
231000	Langfristige Forderungen aus Lieferungen und Leistungen	0,00	0,00	0,00	0,00	0,00	0,00
233000	Forderungen aus Abgaben	70.834,33	0,00	0,00	-8.906,17	5.989,42	67.917,58
284000	Sonstige langfristige Forderungen	0,00	0,00	0,00	0,00	0,00	0,00
Summe		113.284,56	161,80	0,00	-2.870,73	8.375,35	118.950,98

Nachweis Lieferantenverbindlichkeiten

Konto	Bezeichnung	Saldo Brutto 31.12.2024	Saldo Brutto 31.12.2025	Netto	USt
Nicht voranschlagswirksame Gebarung					
0/000000+270000	Vorschüsse Vorsteuer - Abrechnung	58.371,80	0,00	0,00	0,00
9/000000-360000	Verwahrgelder Umsatzsteuer	15.453,30	0,00	0,00	0,00
9/000000-362100	Krankenkasse BVA	12.789,83	12.789,83	12.789,83	0,00
9/000000-369000	Diverse Verwahrgelder	1.018,80	0,00	0,00	0,00
Summe Nicht voranschlagswirksame Gebarung		-29.109,87	12.789,83	12.789,83	0,00
010000 Gemeindeamt					
1/010000-430000	Lebensmittel	210,00	247,62	247,62	0,00
1/010000-456000	Büromaterial	206,97	33,40	33,40	0,00
1/010000-457000	Druckwerke	319,20	282,20	282,20	0,00
1/010000-459000	Sonstige Verbrauchsgüter	-682,22	-752,90	-752,90	0,00
1/010000-616000	Instandhaltung der Maschinen	446,09	1.760,78	1.760,78	0,00
1/010000-618000	Instandhaltung der Büroeinrichtung	213,73	211,26	211,26	0,00
1/010000-630000	Portogebühren	202,40	493,30	493,30	0,00
1/010000-631000	Telefongebühren	73,04	60,18	60,18	0,00
1/010000-640100	Beratungskosten	112,68	5.331,96	5.331,96	0,00
Summe 010000 Gemeindeamt		1.101,89	7.667,80	7.667,80	0,00
019000 Repräsentation					
1/019000-723000	Repräsentationsauslagen	1.365,00	1.352,60	1.352,60	0,00
Summe 019000 Repräsentation		1.365,00	1.352,60	1.352,60	0,00
029000 Amtsgebäude					
1/029000-451000	Beheizung	-759,96	-759,96	-759,96	0,00
1/029000-454000	Reinigungsmaterial	5,29	0,00	0,00	0,00
1/029000-600000	Strom	493,00	256,00	256,00	0,00
1/029000-614000	Instandhaltung des Amtsgebäudes	1.495,02	0,00	0,00	0,00
1/029000-711100	Wasser	85,00	176,00	176,00	0,00
Summe 029000 Amtsgebäude		1.318,35	-327,96	-327,96	0,00
032000 Vermessungsamt					
1/032000-728000	Digitale Vermarkung Gemeindegebiet	0,00	203,54	203,54	0,00
Summe 032000 Vermessungsamt		0,00	203,54	203,54	0,00
061000 Sonstige Maßnahmen					
1/061000-757000	Subventionen sonstiger Vereine	-996,38	22,00	22,00	0,00
Summe 061000 Sonstige Maßnahmen		-996,38	22,00	22,00	0,00

Konto	Bezeichnung	Saldo Brutto 31.12.2024	Saldo Brutto 31.12.2025	Netto	USt
062000	Ehrungen und Auszeichnungen				
1/062000-728000	Ehrungen und Auszeichnungen	185,00	0,00	0,00	0,00
	Summe 062000 Ehrungen und Auszeichnungen	185,00	0,00	0,00	0,00
091000	Personalausbildung und Fortbildung				
1/091000-728000	Schulung der Bediensteten	0,00	21,00	21,00	0,00
	Summe 091000 Personalausbildung und Fortbildung	0,00	21,00	21,00	0,00
094000	Gemeinschaftspflege				
1/094000-757000	Subventionen an Jugendvereine	3.196,63	-154,06	-154,06	0,00
	Summe 094000 Gemeinschaftspflege	3.196,63	-154,06	-154,06	0,00
163000	Freiwillige Feuerwehren				
1/163000-451000	Beheizung	639,57	639,57	639,57	0,00
1/163000-600000	Strom	1.446,28	998,28	998,28	0,00
1/163000-670000	Versicherungen	1.460,07	-265,81	-265,81	0,00
1/163000-711100	Wasser	24,00	24,00	24,00	0,00
	Summe 163000 Freiwillige Feuerwehren	3.569,92	1.396,04	1.396,04	0,00
164000	Förderung der Brandbekämpfung und -verhütung				
1/164000-729000	Sonstige Ausgaben	0,00	0,00	0,00	0,00
	Summe 164000 Förderung der Brandbekämpfung und -verhütung	0,00	0,00	0,00	0,00
211000	Volksschulen				
1/211000-400000	Geringwertige Wirtschaftsgüter (GWG)	374,99	0,00	0,00	0,00
1/211000-430000	Erwerb von Lebensmittel Zustellung Essen	0,00	1.818,90	1.818,90	0,00
1/211000-451000	Beheizung	-163,42	-163,42	-163,42	0,00
1/211000-600000	Strom	3.474,00	1.331,00	1.331,00	0,00
1/211000-614000	Instandhaltung des Gebäudes	6.886,47	0,00	0,00	0,00
1/211000-618000	Instandhaltung der Einrichtung	4.606,69	0,00	0,00	0,00
1/211000-711100	Wasser	323,00	323,00	323,00	0,00
1/211000-728000	Entgelte f. sonstige Leistungen (Ganztagsschule-Betreuung)	-1.244,00	-1.244,00	-1.244,00	0,00
5/211000-010000	Sanierung Volksschule	517,21	0,00	0,00	0,00
	Summe 211000 Volksschulen	14.774,94	2.065,48	2.065,48	0,00
240000	Kindergarten				
1/240000-400000	Geringwertige Wirtschaftsgüter (GWG)	200,64	0,00	0,00	0,00
1/240000-430000	Lebensmittel	0,00	2.560,00	2.327,27	232,73

Rechnungsabschluss 2025

Marktgemeinde Kreuzstetten

Nachweis Lieferantenverbindlichkeiten

Konto	Bezeichnung	Saldo Brutto 31.12.2024	Saldo Brutto 31.12.2025	Netto	USt
1/240000-600000	Strom	1.299,68	803,68	669,73	133,95
1/240000-614000	Instandhaltung des Gebäudes	3.259,17	300,67	250,56	50,11
5/240000-010000	Zubau	0,00	5.541,14	4.617,62	923,52
5/240000-042000	Amts-, Betriebs- und Geschäftsausstattung	150,00	0,00	0,00	0,00
	Summe 240000 Kindergarten	4.909,49	9.205,49	7.865,18	1.340,31
262000	Sportplätze				
1/262000-711100	Wasser	0,00	0,00	0,00	0,00
	Summe 262000 Sportplätze	0,00	0,00	0,00	0,00
512000	Sonstige medizinische Beratung und Betreuung				
1/512000-728000	Gesunde Gemeinde	0,00	450,00	450,00	0,00
	Summe 512000 Sonstige medizinische Beratung und Betreuung	0,00	450,00	450,00	0,00
612000	Gemeindestraßen				
1/612000-611000	Instandhaltung der Gemeindestraßen	42.000,00	42.000,00	42.000,00	0,00
5/612000-002000	Straßenbauten	5.000,00	5.000,00	5.000,00	0,00
	Summe 612000 Gemeindestraßen	47.000,00	47.000,00	47.000,00	0,00
639000	Sonstige Einrichtungen und Maßnahmen				
5/639000-280101	Geleistete Anzahlungen für Anlagen (HWS-Hochreithgasse)	1.537,16	0,00	0,00	0,00
5/639000-280102	Geleistete Anzahlungen für Anlagen (HWS Florianigasse)	204,00	0,00	0,00	0,00
	Summe 639000 Sonstige Einrichtungen und Maßnahmen	1.741,16	0,00	0,00	0,00
680000	Post- und Telekommunikations- dienste				
1/680000-600000	Beleuchtung in öffentl. Fernsprechern	82,00	41,00	41,00	0,00
	Summe 680000 Post- und Telekommunikations- dienste	82,00	41,00	41,00	0,00
699000	Car-Sharing (Renault Zoe)				
1/699000-452000	Treibstoffe	-52,27	-202,27	-168,56	-33,71
1/699000-700110	Caruso -Boardcomputer	132,00	132,00	110,00	22,00
	Summe 699000 Car-Sharing (Renault Zoe)	79,73	-70,27	-58,56	-11,71
815000	Park- und Gartenanlage Kinderspielplätze				
1/815000-711100	Wasser	6,00	65,00	65,00	0,00
	Summe 815000 Park- und Gartenanlage Kinderspielplätze	6,00	65,00	65,00	0,00
816000	Öffentliche Beleuchtung				
1/816000-600000	Stromverbrauch Grund und Boden	3.710,59	2.577,59	2.577,59	0,00

Konto	Bezeichnung	Saldo Brutto 31.12.2024	Saldo Brutto 31.12.2025	Netto	USt
1/816000-619000	Instandhaltung der Strassenbeleuchtung	0,00	1.855,98	1.855,98	0,00
	Summe 816000 Öffentliche Beleuchtung	3.710,59	4.433,57	4.433,57	0,00
817000	Friedhöfe				
1/817000-600000	Strom	23,33	-21,67	-21,67	0,00
	Summe 817000 Friedhöfe	23,33	-21,67	-21,67	0,00
820000	Bauhof				
1/820000-600000	Strom	361,57	215,57	215,57	0,00
1/820000-614000	Instandhaltung Bauhof	-17,62	-354,40	-354,40	0,00
1/820000-670000	Versicherungen	980,40	8.521,05	8.521,05	0,00
1/820000-711100	Wasser	31,00	31,00	31,00	0,00
	Summe 820000 Bauhof	1.355,35	8.413,22	8.413,22	0,00
831000	Freibäder				
1/831000-600000	Strom	2.665,01	505,01	420,85	84,16
1/831000-614000	Instandhaltung des Gebäudes	115,44	0,00	0,00	0,00
1/831000-618000	Instandhaltung der Einrichtung	255,02	255,02	79,05	175,97
1/831000-711100	Wasser	520,00	520,00	472,73	47,27
	Summe 831000 Freibäder	3.555,47	1.280,03	972,63	307,40
846000	Wohn- und Geschäftsgebäude				
1/846000-451000	Kulturgebäude Beheizung	178,09	178,09	178,09	0,00
1/846000-600000	Strom	1.604,53	1.209,53	1.209,53	0,00
1/846000-614000	Kulturgebäude - Instandhaltung	27,96	0,00	0,00	0,00
1/846000-670000	Kulturgebäude Versicherung	0,00	1.288,51	1.288,51	0,00
1/846000-711100	Wasser	58,00	58,00	58,00	0,00
	Summe 846000 Wohn- und Geschäftsgebäude	1.868,58	2.734,13	2.734,13	0,00
851000	Abwasserbeseitigung				
1/851000-612000	Instandhaltung von Kanalisations- anlagen	8.510,40	0,00	0,00	0,00
5/851000-004000	Wasser- und Abwasserbauten und -anlagen	73.242,73	0,00	0,00	0,00
	Summe 851000 Abwasserbeseitigung	81.753,13	0,00	0,00	0,00
852000	Müllbeseitigung				
2/852000+816000	Kostenersätze Glas - Papier....	0,00	0,00	0,00	0,00
	Summe 852000 Müllbeseitigung	0,00	0,00	0,00	0,00

Konto	Bezeichnung	Saldo Brutto 31.12.2024	Saldo Brutto 31.12.2025	Netto	USt
853000	Wohn- und Geschäftsgebäude				
1/853000-451000	Beheizung	-325,56	-325,56	-325,56	0,00
1/853000-600000	Strom	98,24	46,24	38,54	7,70
	Summe 853000 Wohn- und Geschäftsgebäude	-227,32	-279,32	-287,02	7,70
	Gesamt	Brutto 31.12.2024	Brutto 31.12.2025	Netto	USt
		141.262,99	98.287,45	96.643,75	1.643,70
		Ausgaben	98.287,45	96.643,75	1.643,70
		Einnahmen	0,00	0,00	0,00

Verbindlichkeiten

Konto	Bezeichnung	Saldo lt. Konto 31.12.2024	Saldo lt. Konto 31.12.2025	Offen	Differenz
331000	Kurzfristige Verbindlichkeiten aus Lieferungen und Leistungen	141.262,99	98.287,45	98.287,45	0,00
332000	Langfristige Verbindlichkeiten aus Lieferungen und Leistungen	0,00	0,00	0,00	0,00
333000	Kurzfristige Verbindlichkeiten aus Abgaben	0,00	0,00	0,00	0,00
Summe		141.262,99	98.287,45	98.287,45	0,00

Verbindlichkeiten nach Vorhabenscode

Konto	Bezeichnung	ohne Vorhabenscode	mit Vorhabenscode 1	mit Vorhabencodes 2 - 5	VUG	USt	Gesamt
331000	Kurzfristige Verbindlichkeiten aus Lieferungen und Leistungen	74.236,30	9.617,62	0,00	12.789,83	1.643,70	98.287,45
332000	Langfristige Verbindlichkeiten aus Lieferungen und Leistungen	0,00	0,00	0,00	0,00	0,00	0,00
333000	Kurzfristige Verbindlichkeiten aus Abgaben	0,00	0,00	0,00	0,00	0,00	0,00
Summe		74.236,30	9.617,62	0,00	12.789,83	1.643,70	98.287,45

Nachweis über Transferzahlungen (Anlage 6a)

Haushaltskonto	Bezeichnung Ansatz	Bezeichnung Post	Summe Einzahlungen	Summe Auszahlungen
Transferzahlungen von/an Bund, Bundesfonds, Bundeskammern				
Gesamtsumme Transferzahlungen von/an Bund, Bundesfonds, Bundeskammern			1.846.629,96	0,00
Summe Kapitaltransfers			28.920,75	0,00
Summe Transfers			1.817.709,21	0,00
2/925000+859400	Ertragsanteile	Abgabenertragsanteil n.Bev. Schlüssel (inkl.KEST)	1.729.694,29	
2/941000+860000	Finanzzuweisungen nach dem FAG	Finanzzuweisungen des Bundes	15.322,00	
2/941000+860100	Finanzzuweisungen nach dem FAG	Transfers von Bund, Bundesfonds und Bundeskammern	46.217,00	
2/944000+860000	Zuschüsse nach dem Katastr.Fondgesetz	Katastrophenschäden - Wiederherstellung	26.475,92	
6/831000+300742	Freibäder	Kapitaltransfers von Bund, Bundesfonds und Bundeskammern	28.920,75	
Transferzahlungen von/an Länder, Landesfonds, Landesammern				
Gesamtsumme Transferzahlungen von/an Länder, Landesfonds, Landesammern			309.859,00	348.017,30
Summe Kapitaltransfers			31.300,00	0,00
Summe Transfers			278.559,00	348.017,30
2/024000+816000	Wahlamt	Kostenbeitrag für Wahlen	2.298,42	
2/441000+861000	Behebung von Notständen	Transfers von Ländern, Landesfonds und Landesammern	120,00	
2/562000+861000	Krankenanstalten anderer Rechtsträger	Transfers von Ländern, Landesfonds und Landesammern	5.861,65	
2/940000+861000	Finanzzuweisung u. Zuschüsse	Laufende Transferzahlungen BZ I	240.278,93	
6/612000+301000	Gemeindestraßen	Förderung ESPG	31.300,00	
6/612000+871000	Gemeindestraßen	Kapitaltransfers aus Gemeinde-Bedarfszuweisungsmitteln BZ III	30.000,00	
1/419000-751000	Allgemeine öffentliche Wohlfahrt	Sozialhilfe-Wohnsitzgemeindebeitrag		5.455,41
1/419000-751100	Allgemeine öffentliche Wohlfahrt	Sozialhilfeumlage		281.578,63
1/439000-751000	Jugendwohlfahrt	Kinder- und Jugendhilfe-Umlage		53.405,11
1/510000-751000	Medizinische Bereichsversorgung	Beitrag NÖ Sanitätsgruppengemeinde		7.578,15
Transferzahlungen von/an Gemeinden, Gemeindeverbände, Gemeindefonds				
Gesamtsumme Transferzahlungen von/an Gemeinden, Gemeindeverbände, Gemeindefonds			0,00	506.128,22
Summe Kapitaltransfers			0,00	0,00
Summe Transfers			0,00	506.128,22
1/562000-752000	Krankenanstalten anderer Rechtsträger	NÖKAS (Zweckaufwand)		506.128,22
Transferzahlungen von/an Sozialversicherungsträger				
Gesamtsumme Transferzahlungen von/an Sozialversicherungsträger			0,00	15.010,00
Summe Kapitaltransfers			0,00	0,00
Summe Transfers			0,00	15.010,00
1/022000-752000	Standesamt	Beitrag an Standesamts- u. Staatsb. Wolkersdorf		6.910,00
1/510000-753000	Medizinische Bereichsversorgung	Beitrag zu Sanitätsgemeinde Kreuzstetten		8.100,00

Haushaltskonto	Bezeichnung Ansatz	Bezeichnung Post	Summe Einzahlungen	Summe Auszahlungen
Transferzahlungen von/an sonst. Träger des öffentlichen Rechts				
	Gesamtsumme Transferzahlungen von/an sonst. Träger des öffentlichen Rechts		0,00	0,00
	Summe Kapitaltransfers		0,00	0,00
	Summe Transfers		0,00	0,00
Gesamtsumme			2.156.488,96	869.155,52

Nachweis über Haushaltsrücklagen und
Zahlungsmittelreserven (Anlage 6b)

Rechnungsabschluss 2025

Marktgemeinde Kreuzstetten

Nachweis über Haushaltsrücklagen und Zahlungsmittelreserven (Anlage 6b)

Haushaltsrücklagen			Rücklagenstand			Rücklagenstand	Zahlungsmittelreserven		
Nr.	Verwendungszweck	Ansatz	31.12.2024	Zuführungen	Entnahmen	31.12.2025	31.12.2024	31.12.2025	Konto-/Sparbuchnummer
8/9990934/00001	Rücklage Abwasserbeseitigung	851000	65.000,00	20,03		65.020,03	0,00	65.020,03	ZW 11 294011 AT27 2011 1200 8062 8114
Zweckgebundene Haushaltsrücklagen			65.000,00	20,03	0,00	65.020,03	0,00	65.020,03	
8/9990935/00003	Allgemeine Rücklage - Sparbuch ERSTE	912000	38.822,57	5,82		38.828,39	38.822,57	38.828,39	ZW 3 295003 AT49 2011 1202 7099 0800
8/9990935/00007	Allgemeine Rücklage - ERSTE Sparkonto 08	912000	135.132,33	200.132,33	200.132,33	135.132,33	135.132,33	135.132,33	ZW 8 295007 AT92 2011 1200 8062 8108
Allgemeine Haushaltsrücklagen			173.954,90	200.138,15	200.132,33	173.960,72	173.954,90	173.960,72	
8/9997935/00001	Eröffnungsrücklage aus bis zu 50 % des EB Saldos ohne ZMR	912000	4.895.598,04			4.895.598,04			
8/9997935/00002	Haushaltspotential Rücklage	990000	-144.202,85	145.751,50		1.548,65			
Rücklagen ohne Zahlungsmittelreserve			4.751.395,19	145.751,50	0,00	4.897.146,69	0,00	0,00	
Gesamtsummen			4.990.350,09	345.909,68	200.132,33	5.136.127,44	173.954,90	238.980,75	

Einzelnachweis über Finanzschulden und Schuldendienst
(Anlage 6c)

Kontonummer Darlehensnr.	Ansatz	Darlehensgeber/Staat Aktenzahl	Verwendungszweck Genehmigungsdatum/-vermerk	Beschluss- Datum	Zinssatz	Währung	Laufzeit
1. Darlehen für Investitionszwecke							
1.1. ... von Trägern des öffentlichen Rechts							
1.1.1. ... von Bund, Bundesfonds, Bundeskammern							
1.1.2. ... von Ländern, Landesfonds, Landeskammern							
1.1.3. ... von Gemeinden, Gemeindeverbänden, Gemeindefonds							
1.1.4. ... von Sozialversicherungsträgern							
1.1.5. ... von sonstigen Trägern des öffentlichen Rechts							
1.2. ... von Beteiligungen der Gebietskörperschaft (ohne Finanzunternehmungen)							
1.3. ... von Unternehmen (ohne Beteiligungen und ohne Finanzunternehmungen)							
1.4. ... von Finanzunternehmen							
1.4.1. ... von Finanzunternehmen im Inland							
1	240000	ERSTE BANK Mistelbach/AT	Kindergartenausbau		3,380%	EUR	01.01.2024 -
2		AT54 2011 1200 8062 8113					31.12.2039
1	840000	ERSTE BANK Mistelbach/AT	Grundstückskauf "Kirchenplatz 7"	28.06.2016	1,377%	EUR	01.01.2016 -
1004000		AT062011120080628104				FIX verzinst	31.12.2031
1	211000	ERSTE BANK Mistelbach/AT	Sanierung Volksschule (200-806-281/06)	30.01.2018	1,740%	EUR	01.06.2019 -
2004001		200-806-281/06				FIX verzinst	01.12.2033
4	851000	Raiffeisenkasse Wolkersdorf reg. Gen.m.b.H./AT	Abwasserbeseitigung BA 01		2,000%	EUR	01.01.1993 -
2003000		601-00.053.512				normal verzir	31.12.2036
162	211000	VOLKSBANK WIEN AG/AT	Darlehen Zubau u. Sanierung Volksschule	30.01.2018	1,710%	EUR	01.12.2018 -
21100		46686098008					01.06.2033
162	211000	VOLKSBANK WIEN AG/AT	Darlehen Zubau u. Sanierung Volksschule, Bauphase 3	30.01.2018	1,710%	EUR	01.12.2019 -
21101		46686098016					01.06.2033
162	240000	VOLKSBANK WIEN AG/AT	Darlehen Zubau u. Sanierung Volksschule, Bauphase 3	30.01.2018	1,710%	EUR	01.12.2019 -
21101		46686098016					01.06.2033
			Kindergartenzubau				01.06.2033
			Umwidmung Darlehen 2023				
162	240000	VOLKSBANK WIEN AG/AT	Kindergartenausbau (8002)		4,000%	EUR	01.01.2024 -
21102		48405928002					31.12.2039
			Kindergartenausbau				31.12.2039

Kontonummer Darlehensnr.	Darlehenshöhe Gesamt	Buchwert 31.12.2024	Zugang	Tilgung	Zinsen	Summe Schuldendienst	Schuldendienst- ersätze	Buchwert 31.12.2025	Kursgewinn/ -verlust	Buchwert inkl. KG/KV	Netto Schuldendienst
1 2	1.417.500,00	1.417.500,00		73.975,36	47.283,26	121.258,62	36.246,00	1.343.524,64		1.343.524,64	85.012,62
1 1004000	300.000,00	112.420,00		20.000,00	1.499,14	21.499,14		92.420,00		92.420,00	21.499,14
1 2004001	1.317.700,00	790.619,92		87.846,68	13.374,65	101.221,33	59.955,35	702.773,24		702.773,24	41.265,98
4 2003000	2.023.357,05	802.017,82		59.793,71	15.700,45	75.494,16		742.224,11		742.224,11	75.494,16
162 21100	700.000,00	396.658,00		46.668,00	6.586,57	53.254,57	8.438,06	349.990,00		349.990,00	44.816,51
162 21101	571.620,00 700.000,00	347.040,01		40.830,00	5.762,92	46.592,92		306.210,01		306.210,01	46.592,92
162 21101	128.380,00 700.000,00	77.959,99		9.170,00	1.294,29	10.464,29		68.789,99		68.789,99	10.464,29
162 21102	735.200,00	735.200,00		49.014,00	20.954,74	69.968,74	9.152,50	686.186,00		686.186,00	60.816,24

Kontonummer Darlehensnr.	Ansatz	Darlehensgeber/Staat Aktenzahl	Verwendungszweck Genehmigungsdatum/-vermerk	Beschluss- Datum	Zinssatz Zinsindikator	Währung	Laufzeit
162 21103	851000	VOLKSBANK WIEN AG/AT 48405928010	Kanalbau "Siedlungserweiterung Am Teichfeld" -8010	Kanalbau "Siedlungserweiterung Am Teichfeld"	3,380%	EUR	01.01.2024 - 31.12.2049

1.4.2. ... von Finanzunternehmen im Ausland

1.5. ... von Sonstigen

Zwischensumme

2. Finanzschulden für den laufenden Aufwand

2.1. ... von Trägern des öffentlichen Rechts

2.1.1. ... von Bund, Bundesfonds, Bundeskammern

2.1.2. ... von Ländern, Landesfonds, Landeskammern

2.1.3. ... von Gemeinden, Gemeindeverbänden, Gemeindefonds

2.1.4. ... von Sozialversicherungsträgern

2.1.5. ... von sonstigen Trägern des öffentlichen Rechts

2.2. ... von Beteiligungen der Gebietskörperschaft (ohne Finanzunternehmungen)

2.3. ... von Unternehmen (ohne Beteiligungen und ohne Finanzunternehmungen)

2.4. ... von Finanzunternehmen

2.4.1. ... von Finanzunternehmen im Inland

2.4.2. ... von Finanzunternehmen im Ausland

2.5. ... von Sonstigen

Zwischensumme

SUMME (1 und 2)

Davon ohne Quasi-KG *)

Davon Quasi-KG *)

3. Finanzschulden gem. §32 (2)

3.1. ... von Trägern des öffentlichen Rechts

Kontonummer Darlehensnr.	Darlehenshöhe Gesamt	Buchwert 31.12.2024	Zugang	Tilgung	Zinsen	Summe Schuldendienst	Schuldendienst- ersätze	Buchwert 31.12.2025	Kursgewinn/ -verlust	Buchwert inkl. KG/KV	Netto Schuldendienst
162 21103	400.000,00	400.000,00		16.000,00	9.918,49	25.918,49		384.000,00		384.000,00	25.918,49
		5.079.415,74	0,00	403.297,75	122.374,51	525.672,26	113.791,91	4.676.117,99	0,00	4.676.117,99	411.880,35
		0,00	0,00	0,00	0,00	0,00	0,00	0,00	0,00	0,00	0,00
		5.079.415,74	0,00	403.297,75	122.374,51	525.672,26	113.791,91	4.676.117,99	0,00	4.676.117,99	411.880,35
		3.877.397,92	0,00	327.504,04	96.755,57	424.259,61	113.791,91	3.549.893,88	0,00	3.549.893,88	310.467,70
		1.202.017,82	0,00	75.793,71	25.618,94	101.412,65	0,00	1.126.224,11	0,00	1.126.224,11	101.412,65

Kontonummer Darlehensnr.	Ansatz	Darlehensgeber/Staat Aktenzahl	Verwendungszweck Genehmigungsdatum/-vermerk	Beschluss- Datum	Zinssatz Zinsindikator	Währung	Laufzeit
3.2. ... von Finanzunternehmen							
3.2.1. ... von Finanzunternehmen im Inland							
210010		ZW 10 - Baukonto Erste Bank Hochwasserschutz				EUR	
3.2.2. ... von Finanzunternehmen im Ausland							

Summe

Gesamtsumme

*) Quasi-Kapitalgesellschaften außerhalb des Sektors Staat gemäß ESVG (Ansatz 85-86).

Kontonummer Darlehensnr.	Darlehenshöhe Gesamt	Buchwert 31.12.2024	Zugang	Tilgung	Zinsen	Summe Schuldendienst	Schuldendienst- ersätze	Buchwert 31.12.2025	Kursgewinn/ -verlust	Buchwert inkl. KG/KV	Netto Schuldendienst
210010		384.994,79						383.547,85			
		384.994,79	0,00	0,00	0,00	0,00	0,00	383.547,85	0,00	0,00	0,00
		5.464.410,53						5.059.665,84			

Nachweis über haushaltsinterne Vergütungen (Anlage 6f)

Gruppenebene		Erträge	Aufwendungen
0	Vertretungskörper und allgemeine Verwaltung	41.355,07	12.168,75
1	Öffentliche Ordnung und Sicherheit	0,00	0,00
2	Unterricht, Erziehung, Sport und Wissenschaft	0,00	21.911,73
3	Kunst, Kultur und Kultus	0,00	0,00
4	Soziale Wohlfahrt und Wohnbauförderung	0,00	0,00
5	Gesundheit	0,00	0,00
6	Straßen- und Wasserbau, Verkehr	0,00	24.250,00
7	Wirtschaftsförderung	0,00	1.531,25
8	Dienstleistungen	108.818,75	90.312,09
9	Finanzwirtschaft	0,00	0,00
Summe		150.173,82	150.173,82
Nicht voranschlagswirksame Gebarung		Mittelaufbringung	Mittelverwendung
270	Finanzamt Vorsteuerbeträge (nicht voranschlagswirksame Gebarung)	0,00	0,00
360	Umsatzsteuer (nicht voranschlagswirksame Gebarung)	0,00	0,00
Summe		0,00	0,00

Anlagenspiegel nach Ansatz (Anlage 6g)

MVAG	Ansatz	Bezeichnung	Buchwert 31.12.2024	Zugänge/ + Umbuchungen -	Abgänge/ -	Wertaufholung+/ Wertminderung-	Abschreibung	Buchwert 31.12.2025
1010	Immaterielle Vermögenswerte		1.101,84	1.425,35	0,00	0,00	804,91	1.722,28
	010000	Gemeindeamt	735,84	1.059,35			804,91	990,28
	211000	Volksschulen						
	240000	Kindergarten						
	840000	Grundbesitz	366,00	366,00				732,00
1021	Grundstücke, Grundstückseinrichtungen und Infrastruktur		9.232.314,59	123.485,72	0,00	0,00	436.819,76	8.918.980,55
	163000	Freiwillige Feuerwehren	2.694,43				58,57	2.635,86
	262000	Sportplätze	58.945,78				2.319,08	56.626,70
	612000	Gemeindestraßen	1.973.863,34	122.636,72			276.950,50	1.819.549,56
	633000	Wildbachverbauung	825,97				825,97	
	640000	Einrichtungen und Maßnahmen nach der StVO						
	710000	Land- und forstwirtschaftlicher Wegebau	1.763.217,55	849,00			147.586,06	1.616.480,49
	815000	Park- und Gartenanlage Kinderspielplätze	18.929,24				832,74	18.096,50
	816000	Öffentliche Beleuchtung	71.135,18				7.686,96	63.448,22
	831000	Freibäder	675,28				29,36	645,92
	840000	Grundbesitz	5.339.039,14				395,49	5.338.643,65
	846000	Wohn- und Geschäftsgebäude	2.670,53				104,73	2.565,80
	852000	Müllbeseitigung	318,15				30,30	287,85
1022	Gebäude und Bauten		4.202.108,24	213.007,09	0,00	0,00	162.718,15	4.252.397,18
	029000	Amtsgebäude	141.236,97				3.403,30	137.833,67
	061000	Sonstige Maßnahmen	56.667,78				1.156,49	55.511,29
	163000	Freiwillige Feuerwehren	510.603,64				27.989,38	482.614,26
	211000	Volksschulen	10.904,23				2.423,16	8.481,07
	240000	Kindergarten	2.291.132,45	193.931,85			83.717,27	2.401.347,03
	252000	Jugendherbergen und Jugendheime	2.800,00				1.680,00	1.120,00
	612000	Gemeindestraßen	6.072,47				197,71	5.874,76
	817000	Friedhöfe	1.879,74				29,01	1.850,73
	820000	Bauhof	44.718,93				2.814,77	41.904,16
	831000	Freibäder	26.912,38				611,65	26.300,73
	846000	Wohn- und Geschäftsgebäude	1.103.463,32	19.075,24			38.569,78	1.083.968,78
	852000	Müllbeseitigung						
	853000	Wohn- und Geschäftsgebäude						
	853100	Wohn- und Geschäftsgebäude	5.716,33				125,63	5.590,70
1023	Wasser- und Abwasserbauten und -anlagen		1.868.098,09	464.055,66	122.658,69	0,00	68.942,15	2.140.552,91
	851000	Abwasserbeseitigung	1.868.098,09	464.055,66	122.658,69		68.942,15	2.140.552,91
1024	Sonderanlagen		24.887,32	0,00	0,00	0,00	2.039,73	22.847,59
	163000	Freiwillige Feuerwehren	12.398,34				1.305,09	11.093,25
	640000	Einrichtungen und Maßnahmen nach der StVO						
	820000	Bauhof						

MVAG	Ansatz	Bezeichnung	Buchwert 31.12.2024	Zugänge/ + Umbuchungen -	Abgänge/ -	Wertaufholung+/ Wertminderung-	Abschreibung	Buchwert 31.12.2025
	831000	Freibäder	12.488,98				734,64	11.754,34
1025	Technische Anlagen, Fahrzeuge und Maschinen		235.918,71	11.900,00	0,00	0,00	51.730,71	196.088,00
	010000	Gemeindeamt	10.957,79				5.601,45	5.356,34
	029000	Amtsgebäude						
	061000	Sonstige Maßnahmen	9.264,00				1.158,00	8.106,00
	163000	Freiwillige Feuerwehren	161.352,59				35.199,15	126.153,44
	211000	Volksschulen						
	240000	Kindergarten						
	512000	Sonstige medizinische Beratung und Betreuung	1.366,70				195,24	1.171,46
	699000	Car-Sharing (Renault Zoe)	2.011,47				287,35	1.724,12
	820000	Bauhof	46.743,51	11.900,00			8.124,86	50.518,65
	852000	Müllbeseitigung	4.222,65				1.164,66	3.057,99
1026	Amts-, Betriebs- und Geschäftsausstattung		2.762.156,79	78.067,49	0,00	0,00	99.873,54	2.740.350,74
	010000	Gemeindeamt	22.578,17	1.668,10			5.239,28	19.006,99
	024000	Wahlamt	190,00				190,00	
	029000	Amtsgebäude	1.235,83				779,23	456,60
	211000	Volksschulen	2.634.419,86	11.304,48			73.617,06	2.572.107,28
	240000	Kindergarten	5.571,51				997,43	4.574,08
	262000	Sportplätze	17.574,17				639,06	16.935,11
	612000	Gemeindestraßen	5.931,20				539,20	5.392,00
	640000	Einrichtungen und Maßnahmen nach der StVO						
	815000	Park- und Gartenanlage Kinderspielplätze	8.928,04				1.664,64	7.263,40
	817000	Friedhöfe						
	820000	Bauhof	14.219,09				1.652,55	12.566,54
	831000	Freibäder	51.508,92	65.094,91			14.555,09	102.048,74
	846000	Wohn- und Geschäftsgebäude						
1027	Kulturgüter		1.420,00	0,00	0,00	0,00	0,00	1.420,00
	817000	Friedhöfe	1.420,00					1.420,00
1028	Geleistete Anzahlungen für Anlagen und Anlagen in Bau		43.122,23	4.626,54	3.163,50	0,00	0,00	44.585,27
	639000	Sonstige Einrichtungen und Maßnahmen	43.122,23	4.626,54	3.163,50			44.585,27
1029	Kofinanzierte Schutzbauten		1.187.220,94	264.439,61	0,00	0,00	16.463,09	1.435.197,46
	639000	Sonstige Einrichtungen und Maßnahmen	1.187.220,94	264.439,61			16.463,09	1.435.197,46
		Summe Aktiva	19.558.348,75	1.161.007,46	125.822,19	0,00	839.392,04	19.754.141,98

MVAG	Ansatz	Bezeichnung	Buchwert 31.12.2024	Zugänge/ + Umbuchungen -	Abgänge/ -	Wertaufholung+/ Wertminderung-	Abschreibung	Buchwert 31.12.2025
1311	Investitionszuschüsse von Trägern öffentlichen Rechts		-1.865.324,38	0,00	584.112,76	0,00	-77.791,66	-2.371.645,48
	163000	Freiwillige Feuerwehren	-56.375,09				-12.327,69	-44.047,40
	211000	Volksschulen	-260.877,50				-5.929,04	-254.948,46
	240000	Kindergarten	-80.758,26		349.909,00		-5.201,98	-425.465,28
	612000	Gemeindestraßen	-214.181,96		40.600,00		-12.687,38	-242.094,58
	639000	Sonstige Einrichtungen und Maßnahmen	-377.625,66		160.183,01		-5.956,77	-531.851,90
	710000	Land- und forstwirtschaftlicher Wegebau	-28.917,00		4.500,00		-1.573,59	-31.843,41
	831000	Freibäder			28.920,75		-741,56	-28.179,19
	851000	Abwasserbeseitigung	-846.588,91				-33.373,65	-813.215,26
1313	Investitionszuschüsse von Übrigen		-681.454,96	0,00	164.122,89	0,00	-13.691,39	-831.886,46
	639000	Sonstige Einrichtungen und Maßnahmen	-369.112,82		156.572,01		-5.883,10	-519.801,73
	851000	Abwasserbeseitigung	-312.342,14		7.550,88		-7.808,29	-312.084,73
		Summe Passiva	-2.546.779,34	0,00	748.235,65	0,00	-91.483,05	-3.203.531,94
		Saldo Aktiva/Passiva	17.011.569,41	1.161.007,46	874.057,84	0,00	747.908,99	16.550.610,04

Leasingspiegel (Anlage 6i)

Finanzierungsleasing

Ansatz- oder Projektbezeichnung	Anschaffungskosten	Buchwert 31.12.2024	Buchwert 31.12.2025	Summe ausstehender Mindestleasing- zahlungen	Laufzeit	Restlaufzeit in Jahren	Kautionen für Finanzierungsleasing
Summe	0,00	0,00	0,00	0,00			

Wirtschaftliche Unternehmungen, Betriebe, betriebsähnliche Einrichtungen gem. § 1 Abs. 2

Summe	0,00	0,00	0,00	0,00			
--------------	-------------	-------------	-------------	-------------	--	--	--

Operating Leasing

Ansatz- oder Projektbezeichnung	Laufzeit Grundmietzeit in Jahren	Gesamtkosten	Einmalkaution	Leasingentgelt (ohne laufender Kaution)	Laufende Kaution	Restlaufzeit in Jahren	Kumulierte Restzahlungen
Ford Transit Pritsche 2,0 EcoBlue (820000)	01.04.2022 - 31.03.2027 5,00			9.733,80		1,25	12.167,25
HAKO Citymaster 650 (820000)	01.10.2021 - 30.09.2029 8,00	88.421,42		11.742,94		3,75	44.036,03
Traktor Massey Ferguson 5709 S - Dyn-4 (820000)	01.12.2020 - 30.12.2027 7,08			12.054,12		2,00	24.108,24
Summe		88.421,42	0,00	33.530,86	0,00		80.311,52

Wirtschaftliche Unternehmungen, Betriebe, betriebsähnliche Einrichtungen gem. § 1 Abs. 2

Summe		0,00	0,00	0,00	0,00		0,00
--------------	--	-------------	-------------	-------------	-------------	--	-------------

Rückstellungsspiegel (Anlage 6q)

Rückstellung	Stand 31.12.2024	Dotierungen (+)	Auflösung inkl. Verbrauch (-)	Stand 31.12.2025
Kurzfristig	0,00	0,00	0,00	0,00
Rückstellungen für Prozesskosten				
Rückstellungen für nicht konsumierte Urlaube				
Rückstellungen für ausstehende Rechnungen				
Sonstige kurzfristige Rückstellungen				
Langfristig	68.330,77	7.231,09	32.289,19	43.272,67
Rückstellungen für Abfertigungen	28.440,16	563,94	28.440,16	563,94
Rückstellungen für Jubiläumszuwendungen	39.890,61	6.667,15	3.849,03	42.708,73
Rückstellungen für Haftungen				
Rückstellungen für Sanierung von Altlasten				
Rückstellungen für Pensionen (Säule I)				
Sonstige langfristige Rückstellungen				
Gesamtsumme	68.330,77	7.231,09	32.289,19	43.272,67

Haftungsnachweis (Anlage 6r)

Teil A - Haftungspositionen relevant iSd Art. 15a Vereinbarung HOG

Bezeichnung der/des Haftungsnehmerin/s oder einer Gruppe gleichartiger Haftungen	Haftungsrahmen	Stand 31.12.2024	Zugänge (+)	Abgänge (-)	Stand 31.12.2025	davon Umklassifizierungen
Untergruppe 1 - Haftungen für Kredit- und Finanzinstitute						
Abwasserverband Taschelbach - Bürgschaft für Darlehen	455.846,00	2.222,33	0,00	531,91	1.690,42	
Zwischensumme - Untergruppe 1	455.846,00	2.222,33	0,00	531,91	1.690,42	
Untergruppe 2 - Grundbücherlich besicherte Haftungen von Wohnbau-Darlehen						
Zwischensumme - Untergruppe 2	0,00	0,00	0,00	0,00	0,00	
Untergruppe 3 - Sonstige Wirtschaftshaftungen						
Zwischensumme - Untergruppe 3	0,00	0,00	0,00	0,00	0,00	
Summe A1	455.846,00	2.222,33	0,00	531,91	1.690,42	
Haftung der staatlichen, außerbudgetären Einheiten gem. ESVG iSd Art. 15a Vereinbarung HOG						
Untergruppe 1 - Haftungen für Kredit- und Finanzinstitute						
Zwischensumme - Untergruppe 1	0,00	0,00	0,00	0,00	0,00	
Untergruppe 2 - Grundbücherlich besicherte Haftungen von Wohnbau-Darlehen						
Zwischensumme - Untergruppe 2	0,00	0,00	0,00	0,00	0,00	
Untergruppe 3 - Sonstige Wirtschaftshaftungen						
Zwischensumme - Untergruppe 3	0,00	0,00	0,00	0,00	0,00	
Summe A2	0,00	0,00	0,00	0,00	0,00	
Gesamtsumme A (= Summe A1 + Summe A2)	455.846,00	2.222,33	0,00	531,91	1.690,42	

Teil B - Haftungspositionen nicht relevant iSd Art. 15a Vereinbarung HOG

Bezeichnung der/des Haftungsnehmerin/s oder einer Gruppe gleichartiger Haftungen	Haftungsrahmen	Stand 31.12.2024	Zugänge (+)	Abgänge (-)	Stand 31.12.2025	davon Umklassifizierungen
Untergruppe 1 - Haftungen für Kredit- und Finanzinstitute						
Zwischensumme - Untergruppe 1	0,00	0,00	0,00	0,00	0,00	
Untergruppe 2 - Grundbücherlich besicherte Haftungen von Wohnbau-Darlehen						
Zwischensumme - Untergruppe 2	0,00	0,00	0,00	0,00	0,00	
Untergruppe 3 - Sonstige Wirtschaftshaftungen						
Zwischensumme - Untergruppe 3	0,00	0,00	0,00	0,00	0,00	
Gesamtsumme B	0,00	0,00	0,00	0,00	0,00	
Gesamtsumme Haftungen (Teil A + Teil B)	455.846,00	2.222,33	0,00	531,91	1.690,42	

Einzelnachweis über die nicht voranschlagswirksame Gebarung
gemäß § 12 (Anlage 6t)

Einzelnachweis der vermögenswirksamen Bestandskonten

Konto	Kontenbezeichnung	Stand 31.12.2024	Umsatz Soll	Umsatz Haben	Stand 31.12.2025
Veränderung der nicht voranschlagswirksamen Forderungen					
270000	Finanzamt Vorsteuerbeträge (nicht voranschlagswirksame Gebarung)	61.430,33	97.368,10	152.342,13	6.456,30
271000	Umsatzsteuer Verrechnungskonto – Gutschrift (nicht voranschlagswirksame Gebarung)	-100,00	0,00	0,00	-100,00
279000	Sonstige für Dritte geleistete Vorschüsse (nicht voranschlagswirksame Gebarung)	35.393,09	0,00	0,00	35.393,09
287000	Sonstige kurzfristige Forderungen (nicht voranschlagswirksame Gebarung)	0,00	1.542.122,50	1.542.122,50	0,00
	Summe	96.723,42	1.639.490,60	1.694.464,63	41.749,39
Veränderung der nicht voranschlagswirksamen Verbindlichkeiten					
360000	Umsatzsteuer (nicht voranschlagswirksame Gebarung)	3.677,23	68.186,21	66.865,21	2.356,23
361000	Erläge von/für Dienststellen der Gebietskörperschaften (nicht voranschlagswirksame Gebarung)	7.809,97	23.100,27	23.765,30	8.475,00
362000	Gehaltsabzugsgebarungen (nicht voranschlagswirksame Gebarung)	18.291,14	293.862,50	293.484,47	17.913,11
369000	Sonstige Erläge (nicht voranschlagswirksame Gebarung)	115.416,94	253.819,77	221.599,80	83.196,97
379000	Sonstige Verbindlichkeiten (nicht voranschlagswirksame Gebarung)	459,28	527.754,13	528.952,09	1.657,24
	Summe	145.654,56	1.166.722,88	1.134.666,87	113.598,55

Einzelnachweis der finanzierungswirksamen Vorschuss- und Verwahrgeldkonten

(inkl. anteiliger Kundenforderungen und Lieferantenverbindlichkeiten)

Konto	Kontenbezeichnung	Stand 31.12.2024	Umsatz Soll	Umsatz Haben	Stand 31.12.2025
Veränderung der nicht voranschlagswirksamen Forderungen					
270000	Vorschüsse Vorsteuer - Abrechnung	116.916,36	210.713,93	98.613,15	4.815,58
271000	Finanzamt Guthaben	-100,00	0,00	0,00	-100,00
279000	Diverse Vorschüsse	25.673,29	-813,63	0,00	26.486,92
287777	Kassenbestandsveränderungen	0,00	1.542.122,50	1.542.122,50	0,00
	Summe	142.489,65	1.752.022,80	1.640.735,65	31.202,50
Veränderung der nicht voranschlagswirksamen Verbindlichkeiten					
360000	Verwahrgelder Umsatzsteuer	7.502,66	70.120,71	83.639,51	-6.016,14
361000	Seuchenverordnung	4.009,34	15.251,85	14.998,56	4.262,63
361100	Abrechnung Interessentenbeitrag	0,00	0,00	36,25	-36,25
361110	Abrechnung Nächtigungstaxe	72,50	1.552,50	1.513,76	111,24
361200	Bundesgebühren	2.048,02	7.588,40	6.551,70	3.084,72
362000	Lohnsteuer	476,18	43.923,87	40.368,21	4.031,84
362100	Krankenkasse BVA	14.290,43	214.585,67	213.880,25	14.995,85
362190	Anrechnungsbetrag (PV-Beitrag)	14.600,10	15.027,60	20.915,45	8.712,25
362300	Krankenkasse	1.501,22	0,00	0,00	1.501,22
362400	DGB FBAF	213,04	19.947,33	18.698,59	1.461,78
369000	Diverse Verwahrgelder	62.763,82	203.609,18	228.152,09	38.220,91
369100	Verwahrgeld	45.237,20	0,00	0,00	45.237,20
369600	Bausachverständiger - Bausprechtage	0,00	21.442,56	26.686,48	-5.243,92
379099	Auszahlung Bezüge	459,28	528.952,09	527.754,13	1.657,24
	Summe	153.173,79	1.142.001,76	1.183.194,98	111.980,57

Personaldaten iSd ÖStp (Anlage 4)

Gruppe 1 - gesamt	Dienstverhältnis zu Gemeinde, dienstleistend in einer Dienststelle, bezahlt aus dem Budget von Gemeinde		Personalaufwendungen				
	Köpfe ³⁾	VBÄ ³⁾	davon melden Gemeinden optional				gesamt
Bezüge (Unterklasse 50-52)			Nebengebühren (Unterklasse 56)	Dienstgeberbeiträge (Unterklasse 58)	Weitere Aufwendungen	Kontenklasse 5 ²⁾	
Beamtinnen und Beamte	k.A.	k.A.	0,00				
Vertragsbedienstete	17,00	12,37	480.516,66				
KV-Bedienstete (Kollektivvertrag)	k.A.	k.A.	52.649,07				
Nicht zuordenbar	k.A.	k.A.					
Summe	17,00	12,37	533.165,73	12.846,27	138.522,36	0,00	684.534,36
darunter (Teilmengen der Gruppe 1)			Länder und Gemeinden melden optional				
	Köpfe ³⁾	VBÄ ³⁾	Bezüge (Unterklasse 50-52)	Nebengebühren (Unterklasse 56)	Dienstgeberbeiträge (Unterklasse 58)	Weitere Aufwendungen	Kontenklasse 5 ²⁾
Musikschullehrerinnen und -lehrer	k.A.	k.A.					
Elementarpädagoginnen und -pädagogen	k.A.	k.A.					
Bedienstete nicht-ausgliederter Krankenanstalten	k.A.	k.A.					
Lehrlinge	k.A.	k.A.					
Summe	k.A.	k.A.					

Gruppe 2 - gesamt	Dienstverhältnis zu Gemeinde, nicht dienstleistend bei Gemeinde ¹⁴ , bezahlt aus dem Budget von Gemeinde		Personalaufwendungen				
	Köpfe ³⁾	VBÄ ³⁾	davon melden Gemeinden optional				gesamt
Bezüge (Unterklasse 50-52)			Nebengebühren (Unterklasse 56)	Dienstgeberbeiträge (Unterklasse 58)	Weitere Aufwendungen	Kontenklasse 5 ²⁾	
Beamtinnen und Beamte	k.A.	k.A.					
Vertragsbedienstete	k.A.	k.A.					
Nicht zuordenbar	k.A.	k.A.					
Summe	k.A.	k.A.					

Beamtinnen und Beamte - Pensionistinnen und Pensionisten zum 31.12.2025			
	Köpfe ³⁾	Ø-Pensionshöhe / Mt. ⁴⁾	
Ruhegenussbezieherinnen und -bezieher	k.A.		
Hinterbliebene ⁵⁾	k.A.		
Neue Ruhegenussbezieherinnen und -bezieher im Bezugsjahr 2025			
	Köpfe ³⁾	Ø-Pensionsantrittsalter	Ø-Pensionshöhe / Mt. ⁴⁾
Alterspension ⁶⁾	k.A.		
Dienstunfähigkeit ⁷⁾	k.A.		
vorzeitige Pensionierung mit Abschlag ⁸⁾	k.A.		
vorzeitige Pensionierung ohne Abschlag ⁹⁾	k.A.		
Pensionierungen gesamt	k.A.	0,0	0,0
Gesamter Pensionsaufwand für das Bezugsjahr 2025	0,00		
<p>1) gemäß den Vorgaben in Artikel 14 Abs. 2 lit. c ÖStP 2012 2) Personalrückstellungen und Sachbezüge sind in diese Anlage nicht aufzunehmen 3) Aus Datenschutzgründen wird dieses Feld erst ab 6 betroffenen Personen ausgewiesen 4) Durchschnittspension im Dezember laut Personalstatistik-Festlegungen ohne Sonderzahlungen, ohne Pflegegeld und ohne sonstige Transferleistungen; brutto 5) Witwen-, Witwer-, Waisenversorgungsbezüge und vergleichbare Leistungen 6) Ruhebezüge aufgrund eines Übertritts in den Ruhestand oder einer vergleichbaren Regelung iSd § 13 BDG 1979 7) Ruhebezüge aufgrund einer Ruhestandsversetzung wegen dauernder Dienstunfähigkeit iSd § 14 BDG 1979 8) Ruhebezüge aufgrund einer vorzeitigen Ruhestandsversetzung mit Abschlag iSd §§ 15b, 15c oder 236d BDG 1979 9) Ruhebezüge aufgrund einer vorzeitigen Ruhestandsversetzung ohne Abschlag 10) Inkl. Musikschullehrerinnen und -lehrer sowie Elementarpädagoginnen und -pädagogen 11) Darunter sind Personalgestellungen bei Beteiligungen iSd § 23 VRV 2015 sowie sonstige Personalgestellungen, zB bei anderen Gebietskörperschaften und Körperschaften öffentlichen Rechts zu verstehen.</p>			

Dienstpostenplan

Dienstpostenplan Rechnungsabschluss 2025

Bis Dienstposten-Nr: 999999

Marktgem.Kreuzstetten
Kirchenplatz 5
2124 Niederkreuzstetten

Verwendungszweig <small>(NÖ GBedG 2025)</small>	Verwendung <small>(NÖ GBedG 2025)</small>	Bezeichnung des Dienstzweiges <small>(GBDO/GVBG)</small>	Dienstzweig Nr. <small>(GBDO/GVBG)</small> Tätigkeitsprofil <small>(NÖ GBedG 2025)</small>	Zahl der Dienstposten	Verwendungs- bzw. Entlohnungsgruppe <small>(GBDO/GVBG)</small> <small>(NÖ GBedG 2025)</small>		Funktionsdienstposten					Hinweis	
					Zahl der Funktionsdienstposten	Art des Funktionsdienstpostens		Bezeichnung	Funktionsgruppe <small>(GBDO/GVBG)</small> <small>(NÖ GBedG 2025)</small>		Personalzulage		
						<small>§ 2 Abs. 3 lit. a - d GBDO</small>	<small>§ 6 Abs. 3 Z 1 - 4 NÖ GBedG 2025</small>						
Verwaltungsdienst	Fachdienst	Verwaltungsfachdienst	71 / 4.1.	0,88	5	/	V1		a / 1	Amtsleitung	7 / FL2	Ja	
Verwaltungsdienst	Fachdienst	Verwaltungsfachdienst	71 / 4.1.	0,75	5	/	V1		d / 4	Kassenverwalter	6 / FE1		
Verwaltungsdienst	Fachdienst	Verwaltungsfachdienst	71 / 4.1.	1,13	5	/	V1	1,125	/		/		
Verwaltungsdienst	Fachdienst	Gehobener Verwaltungsdienst	56 / 4.1.	0,50	6	/	V2	0,5	/		/		
Technischer Dienst	Fachdienst	Facharbeiter	2 / 3.1.	1,00	5	/	T1	1	d / 4	Bauhofleiter	6 / FE1	Ja	
Technischer Dienst	Fachdienst	Facharbeiter	2 / 3.1.	2,65	5	/	T1	2,25	/		/		
Technischer Dienst	Hilfsdienst	Hilfsdienst	17 / 1.1.	4,18	4	/	P1	4,18	/		/		
Technischer Dienst	Fachdienst	Schulwart	16 / 2.1.	1,60	4	/	T1	2	/		/		
Hilfsdienst	Hilfsdienst	Hilfsdienst	17 / 1.1.	0,38	1	/	A1	0,4	/		/		

Anzahl FTE: 13,06 Anzahl Funktionsdienstposten: 11,455

Nachweis über Personalaufwand VRV2015

Gruppe	Abschnitt	Ansatz	Vertragsbedienstete I 510000 - 510999	Vertragsbedienstete II 511000 - 511999	Arbeiter ganzjährig beschäftigt 521000 - 521999	Arbeiter nicht ganzjährig beschäftigt 523000 - 523999	Nebengebühren und Geldaushilfen 560000 - 569999	DGB für Finanzamt (FLAB) 580000 - 580999	Leistungen aus der Selbstträgerschaft 582000 - 582999	Gesamtsumme
0	01	010000 Gemeindeamt	81.064,85	3.510,80	-724,31		255,56	3.137,66	18.078,18	105.322,74
		Summe Gruppe 0	81.064,85	3.510,80	-724,31		255,56	3.137,66	18.078,18	105.322,74
2	21	211000 Volksschulen	11.752,53	62.449,28		19,13	28,14	1.989,17	17.153,58	93.391,83
	24	240000 Kindergarten	16.441,86	143.860,67			28,14	5.921,48	34.214,13	200.466,28
		Summe Gruppe 2	28.194,39	206.309,95		19,13	56,28	7.910,65	51.367,71	293.858,11
6	61	612000 Gemeindestraßen				218,88	1.247,03	54,23	7,46	1.527,60
	69	699000 Car-Sharing (Renault Zoe)	2.115,35					78,24	449,67	2.643,26
		Summe Gruppe 6	2.115,35			218,88	1.247,03	132,47	457,13	4.170,86
8	81	817000 Friedhöfe	9.400,97				96,76	351,45	2.026,84	11.876,02
	82	820000 Bauhof		113.289,53	51.452,44	841,47	11.075,80	4.803,33	40.858,01	222.320,58
	83	831000 Freibäder	1.700,40					62,93	360,72	2.124,05
	84	846000 Wohn- und Geschäftsgebäude		8.191,96				303,08	1.752,76	10.247,80
	85	851000 Abwasserbeseitigung	9.760,13				14,08	361,73	2.086,38	12.222,32
		852000 Müllbeseitigung	12.485,51			841,46	52,38	494,65	2.839,73	16.713,73
		853100 Wohn- und Geschäftsgebäude	4.492,82				48,38	168,04	968,91	5.678,15
		Summe Gruppe 8	37.839,83	121.481,49	51.452,44	1.682,93	11.287,40	6.545,21	50.893,35	281.182,65
		Summe gesamt	149.214,42	331.302,24	50.728,13	1.920,94	12.846,27	17.725,99	120.796,37	684.534,36

Nachweis Vermögen mit abgeänderter Nutzungsdauer

Konto	Bezeichnung	Nutzungsdauer lt. VRV	Abweichende Nutzungsdauer	Begründung
-------	-------------	-----------------------	---------------------------	------------

Querschnitt (Anlage 5b)

RQS-Pos.	Zuordnung MVAG bzw. VHH-Code	Bezeichnung	Anmerkungen	Gesamt-Haushalt	Haushalt ohne Quasi-KG	Quasi-KG ²
Mittelaufbringung (Erträge bzw. Einzahlungen und erhaltene Kapitaltransfers)						
10	3111	Einzahlungen aus eigenen Abgaben		535.199,27	535.199,27	
11	2112	Erträge aus Ertragsanteilen		1.729.694,29	1.729.694,29	
12	2113, 2114, 2115	Erträge aus Gebühren, Leistungen, Besitz und wirtschaftlicher Tätigkeit		1.001.206,88	412.917,90	588.288,98
13	2116	Erträge aus Veräußerungen und sonstige Erträge	ohne Gruppe (Konto) 806, 807, 899	100.473,61	92.116,40	8.357,21
14	2117	Nicht finanzierungswirksame operative Erträge	ohne Gruppe (Konto) 817, 819, 891			
15	212x	Erträge aus Transfers	ohne Gruppe (Konto) 813	731.140,47	731.140,47	
16	213x	Finanzerträge	ohne Gruppe (Konto) 818, 821, 825, 826	131,22	131,22	
17	131x	Erhaltene Kapitaltransfers (VHH Zugang)		748.235,65	740.684,77	7.550,88
19	Summe 1 (Mittelaufbringung bereinigt)³			4.846.081,39	4.241.884,32	604.197,07
Mittelverwendung (Aufwendungen)						
20	2211, 2212, 2213	Finanzierungswirksamer Personalaufwand		684.534,36	649.920,16	34.614,20
21	2221 - 2225	Finanzierungswirksamer Sachaufwand	ohne Gruppe (Konto) 799	1.234.191,10	1.032.901,66	201.289,44
22	2226	Verluste aus dem Abgang von Anlagevermögen, Rückstellungen für ausstehende Rechnungen	nur Gruppe (Konto) 683, 688			
23	223x	Transferaufwand	ohne Gruppe (Konto) 696, 761	1.304.455,99	1.117.802,93	186.653,06
24	224x	Finanzaufwand	ohne Gruppe (Konto) 652, 654, 682, 694, 697, 699	139.175,53	113.556,59	25.618,94
29	Summe 2 (Mittelverwendung bereinigt)³			3.362.356,98	2.914.181,34	448.175,64
Vermögensbildung (Sachanlagevermögen), inkl. Vorräte						
30	1010, 102x	Immaterielle Vermögenswerte und Sachanlagen (VHH Zugang) ⁴	ohne Gruppe (Konto) 090-098, 280	1.156.380,92	692.325,26	464.055,66
31	1010, 102x	Immaterielle Vermögenswerte und Sachanlagen (VHH Abgang) ⁴	ohne Gruppe (Konto) 090-098, 280; Abgang mit Minus erfassen	-122.658,69		-122.658,69
32	1141	Vorräte (Saldo) (VHH Zugang - Abgang)				
39	Summe 3 (Vermögensbildung bereinigt)³			1.033.722,23	692.325,26	341.396,97
49	Saldo = Summe 1 - Summe 2 - Summe 3			450.002,18	635.377,72	-185.375,54

RQS-Pos.	Zuordnung MVAG bzw. VHH-Code	Bezeichnung	Anmerkungen	Gesamt-Haushalt	Haushalt ohne Quasi-KG	Quasi-KG ²
Überrechnung Quasi-Kapitalgesellschaften (Quasi-KG) gemäß ESVG						
50	2301, 2116	Entnahmen von Haushaltsrücklagen	nur Gruppe (Konto) 893, 894, 895, 899	n.a.	n.a.	
51	2401, 2225	Zuweisungen an Haushaltsrücklagen	nur Gruppe (Konto) 793, 794, 795, 799	n.a.	n.a.	-20,03
52	332x	Einzahlungen aus der Rückzahlung von Darlehen sowie gewährten Vorschüssen	ohne Gruppe (Konto) 280-282	n.a.	n.a.	
53	342x	Auszahlungen aus der Gewährung von Darlehen sowie gewährten Vorschüssen	ohne Gruppe (Konto) 280-282	n.a.	n.a.	
54	351x	Einzahlungen aus der Aufnahme von Finanzschulden		n.a.	n.a.	
55	361x	Auszahlungen aus der Tilgung von Finanzschulden		n.a.	n.a.	-75.793,71
56	333x	Erhaltene Kapitaltransfers (Einzahlungen)		n.a.	n.a.	8.155,78
57	131x	Erhaltene Kapitaltransfers (VHH Zugang)		n.a.	n.a.	-7.550,88
59	Überrechnung Quasi-KG Summe aus Position 49 (Quasi-KG) und Position 50 bis 57 (Quasi-KG)			n.a.	n.a.	-260.584,38
60	Finanzierungssaldo („vorläufiges Maastricht-Ergebnis“) ¹ Summe aus Position 49 (Haushalt ohne Quasi-KG) und Position 59 (Quasi-KG)			n.a.	374.793,34	n.a.
61	Erläuterungen der Gebietskörperschaft (optional)					

1) Der Finanzierungssaldo gemäß Pos. 60 kann vom Beitrag der Gemeinde zum Maastricht-Saldo abweichen. Entsprechend den Bestimmungen des Artikel 14 Abs. 2 lit. b Z. 1 iVm Artikel 15 Abs. 1 Österreichischer Stabilitätspakt sind die Daten der Gemeinden (außer Wien) zusammengefasst durch das Land an Statistik Austria zu melden, das ausgewiesene Einzelergebnis der Gemeinde hat nur bedingte Aussagekraft für das Gesamtergebnis der Haushaltskoordinierung.

2) Quasi-Kapitalgesellschaften außerhalb des Sektors Staat gemäß ESVG (Ansatz 85-86).

3) Mittelaufbringung und -verwendung sowie Vermögensbildung bereinigt näherungsweise im Sinne der Einnahmen und Ausgaben gemäß ESVG.

4) VHH Zugang/Abgang der Vermögensrechnung gemäß Anlage 6g - Anlagenspiegel

Erläuterung Abweichung gegenüber
Ergebnis- und Finanzierungsvoranschlag

Haushaltskonto	Bezeichnung	HH	Buchungen	- Voranschlag	- Übertragung	= Abweichung	Betrag Beschluss und Begründung
Mittelaufbringung	Abweichung mehr als 25,00%						
010000	Gemeindeamt						
2/010000+828000	Rückersätze von Ausgaben	EHH	509,97	1.000,00	0,00	-490,03	
	Rückersätze von Ausgaben	FHH	509,97	1.000,00	0,00	-490,03	
2/010000+829500	Forderung an Abfertigungsversicherung	EHH	1.254,62	0,00	0,00	1.254,62	
	Forderung an Abfertigungsversicherung	FHH	23.875,76	0,00	0,00	23.875,76	
021000	Statistik						
2/021000+816000	Ersatz für statist. Erhebungen	EHH	0,00	100,00	0,00	-100,00	
	Ersatz für statist. Erhebungen	FHH	0,00	100,00	0,00	-100,00	
024000	Wahlamt						
2/024000+816000	Kostenbeitrag für Wahlen	EHH	2.298,42	1.600,00	0,00	698,42	
	Kostenbeitrag für Wahlen	FHH	2.298,42	1.600,00	0,00	698,42	
094000	Gemeinschaftspflege						
2/094000+828000	Rückersätze von Aufwendungen	EHH	3.186,07	0,00	0,00	3.186,07	
	Rückersätze von Aufwendungen	FHH	3.186,07	0,00	0,00	3.186,07	
133000	Veterinärpolizei						
2/133000+808000	Erlöse für Hundemarken	EHH	33,10	100,00	0,00	-66,90	
	Erlöse für Hundemarken	FHH	33,10	100,00	0,00	-66,90	

Haushaltskonto	Bezeichnung	HH	Buchungen	- Voranschlag	- Übertragung	= Abweichung	Betrag	Beschluss und Begründung
163000	Freiwillige Feuerwehren							
6/163000+303000	Anteil 1/2 FF	FHH	0,00	135.000,00	0,00	-135.000,00	-135.000,00	31.12.2025 erst 2026 schlagend
6/163000+871000	Kapitaltransfers aus Gemeinde-Bedarfszuweisungsmittel	EHH	80.000,00	200.000,00	0,00	-120.000,00		
	Kapitaltransfers aus Gemeinde-Bedarfszuweisungsmittel	FHH	80.000,00	200.000,00	0,00	-120.000,00		
6/163000+895001	Entnahmen von allgemeinen Haushaltsrücklagen	EHH	0,00	103.100,00	0,00	-103.100,00		
211000	Volksschulen							
2/211000+810000	Elternbeiträge Nachmittagsbetreuung	EHH	28.128,80	18.500,00	0,00	9.628,80		
2/211000+811000	Mietertrag	EHH	380,00	300,00	0,00	80,00		
	Mietertrag	FHH	420,00	300,00	0,00	120,00		
2/211000+817000	Erträge aus der Auflösung von sonstigen Rückstellungen	EHH	28.618,35	0,00	0,00	28.618,35		
2/211000+829910	Sonstige Erträge	EHH	250,00	0,00	0,00	250,00		
	Sonstige Erträge	FHH	250,00	0,00	0,00	250,00		
2/211000+861100	Förderung Hortpersonal	EHH	4.225,00	1.600,00	0,00	2.625,00	2.625,00	31.12.2025 Förderung Bldnö
	Förderung Hortpersonal	FHH	4.225,00	1.600,00	0,00	2.625,00	2.625,00	31.12.2025 Förderung Bldnö
2/211000+866000	Transfers von Finanzunternehmen (Abfertigungsversicherung)	EHH	0,00	11.400,00	0,00	-11.400,00		
	Transfers von Finanzunternehmen (Abfertigungsversicherung)	FHH	0,00	11.400,00	0,00	-11.400,00		
240000	Kindergarten							
2/240000+810100	Elternbeitrag Essen	EHH	23.764,17	17.700,00	0,00	6.064,17		

Haushaltskonto	Bezeichnung	HH	Buchungen	- Voranschlag	- Übertragung	= Abweichung	Betrag	Beschluss und Begründung
2/240000+810100	Elternbeitrag Essen	FHH	23.313,36	17.700,00	0,00	5.613,36		
2/240000+813000	Erträge aus der Auflösung von Investitionszuschüssen (Kapitaltransfers)	EHH	5.201,98	0,00	0,00	5.201,98		
2/240000+816000	Kostenbeiträge (Kostensätze) für sonstige Leistungen	EHH	178,00	0,00	0,00	178,00		
	Kostenbeiträge (Kostensätze) für sonstige Leistungen	FHH	178,00	0,00	0,00	178,00		
2/240000+817000	Erträge aus der Auflösung von sonstigen Rückstellungen	EHH	3.136,28	0,00	0,00	3.136,28		
361000	Archive							
2/361000+816000	Verkauf Heimatbuch Chronik Kreuzstetten	EHH	27,00	100,00	0,00	-73,00		
	Verkauf Heimatbuch Chronik Kreuzstetten	FHH	27,00	100,00	0,00	-73,00		
362000	Denkmalpflege							
2/362000+829000	Sonstige Erträge	EHH	1.848,00	0,00	0,00	1.848,00	1.848,00	31.12.2025 Förderung Kultur in der Flur
	Sonstige Erträge	FHH	1.848,00	0,00	0,00	1.848,00	1.848,00	31.12.2025 Förderung Kultur in der Flur
419000	Allgemeine öffentliche Wohlfahrt							
2/419000+861000	Transfers von Ländern, Landesfonds und Landeskammern	EHH	41.130,40	0,00	0,00	41.130,40		
	Transfers von Ländern, Landesfonds und Landeskammern	FHH	41.130,40	0,00	0,00	41.130,40		
441000	Behebung von Notständen							
2/441000+861000	Transfers von Ländern, Landesfonds und Landeskammern	EHH	120,00	0,00	0,00	120,00		
	Transfers von Ländern, Landesfonds und Landeskammern	FHH	120,00	0,00	0,00	120,00		

Haushaltskonto	Bezeichnung	HH	Buchungen	- Voranschlag	- Übertragung	= Abweichung	Betrag	Beschluss und Begründung
512000	Sonstige medizinische Beratung und Betreuung							
2/512000+829000	Förderungen (Gesunde Gemeinde)	EHH	2.350,00	1.000,00	0,00	1.350,00		
	Förderungen (Gesunde Gemeinde)	FHH	2.350,00	1.000,00	0,00	1.350,00		
522000	Reinhaltung der Luft							
2/522000+810000	Erträge aus Leistungen E-Ladesäule	EHH	0,00	2.000,00	0,00	-2.000,00		
	Erträge aus Leistungen E-Ladesäule	FHH	0,00	2.000,00	0,00	-2.000,00		
529000	Sonstige Maßnahmen							
2/529000+816000	Kostenbeitrag f. sonst. Leistungen Bekämpfung Miniermotte	FHH	295,57	600,00	0,00	-304,43	-304,43	31.12.2025 Miniermottenbekämpfung
562000	Krankenanstalten anderer Rechtsträger							
2/562000+861000	Transfers von Ländern, Landesfonds und Landeskammern	EHH	5.861,65	0,00	0,00	5.861,65		
	Transfers von Ländern, Landesfonds und Landeskammern	FHH	5.861,65	0,00	0,00	5.861,65		
612000	Gemeindestraßen							
6/612000+300000	Kapitaltransfers von Bund, Bundesfonds und Bundeskammern	FHH	9.300,00	0,00	0,00	9.300,00	9.300,00	31.12.2025 Förderung Straßenbeleuchtung
2/612000+808000	Verkauf von Hausnummer tafeln	EHH	1.263,00	500,00	0,00	763,00		
	Verkauf von Hausnummer tafeln	FHH	1.263,00	500,00	0,00	763,00		
2/612000+813000	Erträge aus der Auflösung von Investitionszuschüssen (Kapitaltransfers)	EHH	12.687,38	5.700,00	0,00	6.987,38		
2/612000+813001	Erträge aus der Auflösung von Investitionszuschüssen (Kapitaltransfers)	EHH	0,00	5.400,00	0,00	-5.400,00		

Haushaltskonto	Bezeichnung	HH	Buchungen	- Voranschlag	- Übertragung	= Abweichung	Betrag Beschluss und Begründung
2/612000+829100	sonstige Einnahmen	EHH	4.452,13	10.100,00	0,00	-5.647,87	
	sonstige Einnahmen	FHH	4.452,13	6.000,00	0,00	-1.547,87	
6/612000+871000	Kapitaltransfers aus Gemeinde-Bedarfszuweisungsmitteln BZ III	EHH	30.000,00	0,00	0,00	30.000,00	
	Kapitaltransfers aus Gemeinde-Bedarfszuweisungsmitteln BZ III	FHH	30.000,00	0,00	0,00	30.000,00	
6/612000+871100	Bedarfszuweisung	EHH	0,00	50.000,00	0,00	-50.000,00	
	Bedarfszuweisung	FHH	0,00	50.000,00	0,00	-50.000,00	
639000	Sonstige Einrichtungen und Maßnahmen						
6/639000+300000	Kapitaltransfers von Bund, Bundesfonds und Bundeskammern	FHH	96.109,81	300.000,00	0,00	-203.890,19	
6/639000+308000	Kapitaltransfers vom Ausland EU-Mittel	FHH	156.572,01	450.000,00	0,00	-293.427,99	
6/639000+346000	Investitionsdarlehen von Finanzunternehmen	FHH	0,00	92.000,00	0,00	-92.000,00	
2/639000+813000	Erträge aus der Auflösung von Investitionszuschüssen (Kapitaltransfers)	EHH	11.839,87	0,00	0,00	11.839,87	
640000	Einrichtungen und Maßnahmen nach der StVO						
2/640000+868000	Gemeindestrassenstrafen	EHH	390,00	3.000,00	0,00	-2.610,00	
	Gemeindestrassenstrafen	FHH	390,00	3.000,00	0,00	-2.610,00	
699000	Car-Sharing (Renault Zoe)						
2/699000+812000	Erträge aus KM-Geld	EHH	1.881,82	3.000,00	0,00	-1.118,18	
	Erträge aus KM-Geld	FHH	1.976,99	3.000,00	0,00	-1.023,01	

Haushaltskonto	Bezeichnung	HH	Buchungen	- Voranschlag	- Übertragung	= Abweichung	Betrag Beschluss und Begründung
2/699000+817000	Erträge aus der Auflösung von sonstigen Rückstellungen	EHH	89,09	0,00	0,00	89,09	
2/699000+868000	sonstige Einnahmen (Strafen)	EHH	290,00	100,00	0,00	190,00	
	sonstige Einnahmen (Strafen)	FHH	290,00	100,00	0,00	190,00	
710000	Land- und forstwirtschaftlicher Wegebau						
2/710000+813000	Erträge aus der Auflösung von Investitionszuschüssen (Kapitaltransfers)	EHH	1.146,77	900,00	0,00	246,77	
6/710000+871000	Bedarfszuweisung	EHH	4.500,00	0,00	0,00	4.500,00	
	Bedarfszuweisung	FHH	4.500,00	0,00	0,00	4.500,00	
6/710000+899000	Entnahmen aus Verrechnungsrücklagen zwischen operativer Gebarung und Projekten	EHH	0,00	5.000,00	0,00	-5.000,00	
817000	Friedhöfe						
2/817000+810000	Erträge aus Leistungen	EHH	726,91	0,00	0,00	726,91	
	Erträge aus Leistungen	FHH	726,91	0,00	0,00	726,91	
2/817000+817000	Erträge aus der Auflösung von sonstigen Rückstellungen	EHH	44,55	0,00	0,00	44,55	
2/817000+852000	Grabstellengebühren	EHH	11.400,00	9.000,00	0,00	2.400,00	
	Grabstellengebühren	FHH	11.391,17	9.000,00	0,00	2.391,17	
2/817000+852100	Begräbnisgebühren	EHH	8.030,00	14.000,00	0,00	-5.970,00	
	Begräbnisgebühren	FHH	8.330,00	14.000,00	0,00	-5.670,00	
2/817000+852200	Urnengebühren	EHH	0,00	100,00	0,00	-100,00	

Haushaltskonto	Bezeichnung	HH	Buchungen	- Voranschlag	- Übertragung	= Abweichung	Betrag Beschluss und Begründung
2/817000+852200	Urnengebühren	FHH	0,00	100,00	0,00	-100,00	
820000	Bauhof						
2/820000+829000	Sonstige Erträge	EHH	0,00	500,00	0,00	-500,00	
	Sonstige Erträge	FHH	0,00	500,00	0,00	-500,00	
831000	Freibäder						
6/831000+300742	Kapitaltransfers von Bund, Bundesfonds und Bundeskammern	FHH	28.920,75	0,00	0,00	28.920,75	
2/831000+811000	Miete und Pacht	EHH	3.750,00	2.600,00	0,00	1.150,00	
	Miete und Pacht	FHH	6.335,92	2.500,00	0,00	3.835,92	
2/831000+813000	Erträge aus der Auflösung von Investitionszuschüssen (Kapitaltransfers)	EHH	741,56	0,00	0,00	741,56	
2/831000+817000	Erträge aus der Auflösung von sonstigen Rückstellungen	EHH	44,55	0,00	0,00	44,55	
2/831000+829200	Schadenersatzleistungen Versicherung	EHH	2.569,60	0,00	0,00	2.569,60	
	Schadenersatzleistungen Versicherung	FHH	409,60	0,00	0,00	409,60	
6/831000+871000	Bedarfszuweisung	EHH	20.000,00	49.100,00	0,00	-29.100,00	
	Bedarfszuweisung	FHH	20.000,00	49.100,00	0,00	-29.100,00	
840000	Grundbesitz						
2/840000+801000	Veräußerungen von Grundstücken und Grundstückseinrichtungen	EHH	163,35	0,00	0,00	163,35	
	Veräußerungen von Grundstücken und Grundstückseinrichtungen	FHH	163,35	0,00	0,00	163,35	

Haushaltskonto	Bezeichnung	HH	Buchungen	- Voranschlag	- Übertragung	= Abweichung	Betrag	Beschluss und Begründung
2/840000+868000	Transfers von privaten Haushalten	EHH	50,00	100,00	0,00	-50,00		
	Transfers von privaten Haushalten	FHH	50,00	100,00	0,00	-50,00		
846000	Wohn- und Geschäftsgebäude							
2/846000+811000	Einnahmen aus Vermietung und Verpachtung	EHH	13.576,39	900,00	0,00	12.676,39	12.676,39	31.12.2025 Heizkosten Nachverrechnung
	Einnahmen aus Vermietung und Verpachtung	FHH	13.576,39	900,00	0,00	12.676,39	12.676,39	31.12.2025 Heizkosten Nachverrechnung
850000	Wasserversorgung							
2/850000+852200	Wasserbezugsgebühren	EHH	0,00	300,00	0,00	-300,00		
	Wasserbezugsgebühren	FHH	0,00	300,00	0,00	-300,00		
851000	Abwasserbeseitigung							
2/851000+307000	Kapitaltransfers von privaten Haushalten - Kanalanschluss- u. Ergänzungsabgaben	FHH	8.155,78	50.000,00	0,00	-41.844,22		
2/851000+817000	Erträge aus der Auflösung von sonstigen Rückstellungen	EHH	133,64	0,00	0,00	133,64		
852000	Müllbeseitigung							
2/852000+817000	Erträge aus der Auflösung von sonstigen Rückstellungen	EHH	222,73	0,00	0,00	222,73		
2/852000+829000	Bauschutt	EHH	4.622,60	8.000,00	0,00	-3.377,40		
	Bauschutt	FHH	4.622,60	8.000,00	0,00	-3.377,40		
2/852000+829010	Erde	EHH	334,55	2.800,00	0,00	-2.465,45		
	Erde	FHH	727,28	2.800,00	0,00	-2.072,72		
2/852000+829020	Inertstoffe	EHH	378,82	600,00	0,00	-221,18		

Haushaltskonto	Bezeichnung	HH	Buchungen	- Voranschlag	- Übertragung	= Abweichung	Betrag	Beschluss und Begründung	
2/852000+829020	Inertstoffe	FHH	378,82	600,00	0,00	-221,18			
2/852000+829030	Altreifen	EHH	680,88	500,00	0,00	180,88			
	Altreifen	FHH	680,88	500,00	0,00	180,88			
2/852000+852200	Kompostierung-Gebühren	EHH	1.092,68	1.500,00	0,00	-407,32			
	Kompostierung-Gebühren	FHH	1.092,68	1.500,00	0,00	-407,32			
853100	Wohn- und Geschäftsgebäude								
2/853100+811010	Mieten Amtsgebäude	EHH	26.543,31	21.000,00	0,00	5.543,31	5.543,31	31.12.2025	Nachverrechnung Heizkosten & Warmwasser
	Mieten Amtsgebäude	FHH	26.634,22	21.000,00	0,00	5.634,22	5.634,22	31.12.2025	Nachverrechnung Heizkosten & Warmwasser
900000	Finanzabteilung u. Finanzverwaltung								
2/900000+828000	Umsatzsteuer (refundierte)	EHH	46.278,46	20.000,00	0,00	26.278,46	26.278,46	31.12.2025	U 2024
	Umsatzsteuer (refundierte)	FHH	46.278,46	20.000,00	0,00	26.278,46	26.278,46	31.12.2025	U 2024
2/900000+868000	Nicht behobener Pachtschilling	EHH	1.950,00	1.100,00	0,00	850,00			
	Nicht behobener Pachtschilling	FHH	1.950,00	1.100,00	0,00	850,00			
910000	Geldverkehr								
2/910000+823000	Zinsen der Giro- und Sparkonten	EHH	131,22	100,00	0,00	31,22			
	Zinsen der Giro- und Sparkonten	FHH	131,22	100,00	0,00	31,22			
912000	Rücklagen								
2/912000+895001	Entnahmen von allgemeinen Haushaltsrücklagen	EHH	200.132,33	11.700,00	0,00	188.432,33			

Haushaltskonto	Bezeichnung	HH	Buchungen	- Voranschlag	- Übertragung	= Abweichung	Betrag	Beschluss und Begründung
920000	Ausschließliche Gemeindeabgaben							
2/920000+830000	Grundsteuer A	FHH	26.154,42	20.300,00	0,00	5.854,42		
2/920000+831000	Grundsteuer B	FHH	106.957,30	84.500,00	0,00	22.457,30		
2/920000+833100	Kommunalsteuer	EHH	63.525,26	41.000,00	0,00	22.525,26		
	Kommunalsteuer	FHH	63.309,05	41.000,00	0,00	22.309,05		
2/920000+849000	Nebenansprüche und Mahngebühren	FHH	326,08	100,00	0,00	226,08		
2/920000+850000	Aufschließungsbeiträge	EHH	263.642,30	160.000,00	0,00	103.642,30		
	Aufschließungsbeiträge	FHH	270.979,38	160.000,00	0,00	110.979,38		
2/920000+856000	Verwaltungsabgaben	EHH	9.922,46	6.900,00	0,00	3.022,46		
	Verwaltungsabgaben	FHH	10.670,10	6.800,00	0,00	3.870,10		
921000	Zwischen Ländern und Gemeinden geteilte Abgaben							
2/921000+834000	Interessentenbeitrag Anteil Gemeinde	EHH	848,88	200,00	0,00	648,88		
	Interessentenbeitrag Anteil Gemeinde	FHH	848,88	200,00	0,00	648,88		
2/921000+861000	Transfers von Ländern, Landesfonds und Landeskammern	EHH	8.593,32	1.000,00	0,00	7.593,32		
	Transfers von Ländern, Landesfonds und Landeskammern	FHH	8.593,32	1.000,00	0,00	7.593,32		
944000	Zuschüsse nach dem Katastr.Fondgesetz							
2/944000+860000	Katastrophenschäden - Wiederherstellung	EHH	26.475,92	500,00	0,00	25.975,92	25.975,92	31.12.2025 Katastrophenhilfe Hochwasser

Haushaltskonto	Bezeichnung	HH	Buchungen	- Voranschlag	- Übertragung	= Abweichung	Betrag	Beschluss und Begründung
2/944000+860000	Katastrophenschäden - Wiederherstellung	FHH	26.475,92	500,00	0,00	25.975,92	25.975,92	31.12.2025 Katastrophenhilfe Hochwasser
945000	Sonstige Zuschüsse des Bundes							
2/945000+860000	Transfers von Bund, Bundesfonds und Bundeskammern	EHH	0,00	8.500,00	0,00	-8.500,00		
	Transfers von Bund, Bundesfonds und Bundeskammern	FHH	0,00	8.500,00	0,00	-8.500,00		
	Summe Mittelaufbringung Ergebnishaushalt		1.017.648,14	804.200,00	0,00	213.448,14	74.947,08	
	Summe Mittelaufbringung Finanzierungshaushalt		1.189.646,72	1.782.100,00	0,00	-592.453,28	-50.966,44	
Mittelverwendung	Abweichung mehr als 25,00%							
000000	Gemeinderat							
1/000000-670000	Versicherungen	EHH	12.330,16	9.800,00	0,00	2.530,16		
	Versicherungen	FHH	12.330,16	9.800,00	0,00	2.530,16		
1/000000-723000	Bürgermeisterausflug	EHH	0,00	500,00	0,00	-500,00		
	Bürgermeisterausflug	FHH	0,00	500,00	0,00	-500,00		
010000	Gemeindeamt							
1/010000-042000	Amtsausstattung	FHH	1.668,10	5.000,00	0,00	-3.331,90		
1/010000-070000	Aktivierungsfähige Rechte (immaterielle Vermögenswerte)	FHH	1.059,35	0,00	0,00	1.059,35	1.059,35	31.12.2025 Plenum Lizenz
1/010000-430000	Lebensmittel	EHH	3.102,84	1.800,00	0,00	1.302,84		
1/010000-452000	Treibstoffe	EHH	0,00	600,00	0,00	-600,00		
	Treibstoffe	FHH	0,00	600,00	0,00	-600,00		
1/010000-456000	Büromaterial	EHH	2.498,79	1.800,00	0,00	698,79		

Haushaltskonto	Bezeichnung	HH	Buchungen	- Voranschlag	- Übertragung	= Abweichung	Betrag	Beschluss und Begründung
1/010000-456000	Büromaterial	FHH	2.672,36	1.800,00	0,00	872,36		
1/010000-459000	Sonstige Verbrauchsgüter	EHH	2.816,04	2.000,00	0,00	816,04		
	Sonstige Verbrauchsgüter	FHH	2.886,72	2.000,00	0,00	886,72		
1/010000-521000	Bezüge ArbeitnehmerInnen ganzjährig beschäftigt	EHH	-724,31	0,00	0,00	-724,31		
	Bezüge ArbeitnehmerInnen ganzjährig beschäftigt	FHH	-724,31	0,00	0,00	-724,31		
1/010000-582100	Beitrag an MV Kassen	EHH	0,00	1.300,00	0,00	-1.300,00		
	Beitrag an MV Kassen	FHH	0,00	1.300,00	0,00	-1.300,00		
1/010000-592000	Dotierung von Rückstellungen für Jubiläumswendungen	EHH	502,33	5.200,00	0,00	-4.697,67		
1/010000-616000	Instandhaltung der Maschinen	EHH	49.491,77	20.600,00	0,00	28.891,77	28.891,77	31.12.2025 Wartungsvertrag Gemdat
	Instandhaltung der Maschinen	FHH	48.177,08	20.600,00	0,00	27.577,08	27.577,08	31.12.2025 Wartungsvertrag Gemdat
1/010000-617000	Instandhaltung der Fahrzeuge	EHH	0,00	2.600,00	0,00	-2.600,00		
	Instandhaltung der Fahrzeuge	FHH	0,00	2.600,00	0,00	-2.600,00		
1/010000-618000	Instandhaltung der Büroeinrichtung	EHH	1.258,42	3.100,00	0,00	-1.841,58		
	Instandhaltung der Büroeinrichtung	FHH	1.260,89	3.100,00	0,00	-1.839,11		
1/010000-630000	Portogebühren	EHH	9.149,21	5.200,00	0,00	3.949,21		
	Portogebühren	FHH	8.858,31	5.200,00	0,00	3.658,31		
1/010000-631000	Telefongebühren	EHH	11.024,27	7.000,00	0,00	4.024,27	4.024,27	31.12.2025 neue Telefonanlage

Haushaltskonto	Bezeichnung	HH	Buchungen	- Voranschlag	- Übertragung	= Abweichung	Betrag	Beschluss und Begründung
1/010000-631000	Telefongebühren	FHH	11.037,13	7.000,00	0,00	4.037,13	4.037,13	31.12.2025 neue Telefonanlage
1/010000-640100	Beratungskosten	EHH	68.980,46	41.200,00	0,00	27.780,46	27.780,46	31.12.2025 Flächenwidmungsplan ändern, div. Rechtsberatung, Steuererklärungen
	Beratungskosten	FHH	63.761,18	41.200,00	0,00	22.561,18	22.561,18	31.12.2025 Flächenwidmungsplan ändern, div. Rechtsberatung, Steuererklärungen
1/010000-640101	Rechts- und Beratungsaufwand	EHH	18.892,60	5.000,00	0,00	13.892,60	13.892,60	03.04.2025 Stellungnahme StA
	Rechts- und Beratungsaufwand	FHH	18.892,60	5.000,00	0,00	13.892,60	13.892,60	03.04.2025 Stellungnahme StA
1/010000-670000	Versicherungen	EHH	21.655,98	12.900,00	0,00	8.755,98	8.755,98	31.12.2025 Gesamtversicherung
	Versicherungen	FHH	21.655,98	12.900,00	0,00	8.755,98	8.755,98	31.12.2025 Gesamtversicherung
1/010000-720000	Kostenbeiträge (Kostenersätze) für Leistungen	EHH	10.618,75	8.200,00	0,00	2.418,75	2.418,75	31.12.2025 Lohnkostenaufteilung
	Kostenbeiträge (Kostenersätze) für Leistungen	FHH	10.618,75	8.200,00	0,00	2.418,75	2.418,75	31.12.2025 Lohnkostenaufteilung
1/010000-720500	Gemeindeabwasserverband Mittleres Russbachtal "Schmid Paul"	EHH	332,50	0,00	0,00	332,50		
	Gemeindeabwasserverband Mittleres Russbachtal "Schmid Paul"	FHH	332,50	0,00	0,00	332,50		
1/010000-728000	Entgelte für sonstige Leistungen (Energiebuchhaltung)	EHH	0,00	100,00	0,00	-100,00		
	Entgelte für sonstige Leistungen (Energiebuchhaltung)	FHH	0,00	100,00	0,00	-100,00		
015000	Amtsblatt							
1/015000-456000	Gemeindezeitung	EHH	12.253,92	18.000,00	0,00	-5.746,08		
	Gemeindezeitung	FHH	12.253,92	18.000,00	0,00	-5.746,08		

Haushaltskonto	Bezeichnung	HH	Buchungen	- Voranschlag	- Übertragung	= Abweichung	Betrag	Beschluss und Begründung
019000	Repräsentation							
1/019000-723000	Repräsentationsauslagen	EHH	14.385,37	9.000,00	0,00	5.385,37	5.385,37	31.12.2025 Eröffnung Kindergarten
	Repräsentationsauslagen	FHH	14.397,77	9.000,00	0,00	5.397,77	5.397,77	31.12.2025 Eröffnung Kindergarten
023000	Einwohneramt							
1/023000-728000	Datenverwaltung	EHH	0,00	100,00	0,00	-100,00		
	Datenverwaltung	FHH	0,00	100,00	0,00	-100,00		
029000	Amtsgebäude							
1/029000-400000	Geringwertige Wirtschaftsgüter (GWG)	EHH	480,00	1.100,00	0,00	-620,00		
	Geringwertige Wirtschaftsgüter (GWG)	FHH	480,00	1.100,00	0,00	-620,00		
1/029000-451000	Beheizung	EHH	5.044,30	13.000,00	0,00	-7.955,70		
	Beheizung	FHH	5.044,30	13.000,00	0,00	-7.955,70		
1/029000-454000	Reinigungsmaterial	EHH	381,97	1.000,00	0,00	-618,03		
	Reinigungsmaterial	FHH	387,26	1.000,00	0,00	-612,74		
1/029000-600000	Strom	EHH	2.331,56	1.100,00	0,00	1.231,56		
	Strom	FHH	2.655,39	1.100,00	0,00	1.555,39		
1/029000-614000	Instandhaltung des Amtsgebäudes	EHH	2.055,07	1.600,00	0,00	455,07	455,07	31.12.2025 Rep. Eingangstüre Gemeindeamt
	Instandhaltung des Amtsgebäudes	FHH	3.550,09	1.600,00	0,00	1.950,09	1.950,09	31.12.2025 Rep. Eingangstüre Gemeindeamt
1/029000-720000	Kostenbeiträge (Kostenersätze) für Leistungen	EHH	893,75	1.200,00	0,00	-306,25		

Haushaltskonto	Bezeichnung	HH	Buchungen	- Voranschlag	- Übertragung	= Abweichung	Betrag	Beschluss und Begründung
1/029000-720000	Kostenbeiträge (Kostenersätze) für Leistungen	FHH	893,75	1.200,00	0,00	-306,25		
032000	Vermessungsamt							
1/032000-459000	Sonstige Verbrauchsgüter	EHH	0,00	100,00	0,00	-100,00		
	Sonstige Verbrauchsgüter	FHH	0,00	100,00	0,00	-100,00		
061000	Sonstige Maßnahmen							
1/061000-680000	Planmäßige Abschreibung	EHH	2.314,49	1.200,00	0,00	1.114,49		
1/061000-710000	Öffentliche Abgaben, ohne Gebühren gemäß FAG	EHH	394,66	200,00	0,00	194,66		
	Öffentliche Abgaben, ohne Gebühren gemäß FAG	FHH	394,66	200,00	0,00	194,66		
1/061000-757000	Subventionen sonstiger Vereine	EHH	7.787,58	1.900,00	0,00	5.887,58	5.887,58	12.11.2024 außerordentliche Tilgung Kellergasse NK
	Subventionen sonstiger Vereine	FHH	6.769,20	1.900,00	0,00	4.869,20	4.869,20	12.11.2024 außerordentliche Tilgung Kellergasse NK
062000	Ehrungen und Auszeichnungen							
1/062000-728000	Ehrungen und Auszeichnungen	EHH	3.721,20	2.400,00	0,00	1.321,20		
	Ehrungen und Auszeichnungen	FHH	3.906,20	2.400,00	0,00	1.506,20		
091000	Personalausbildung und Fortbildung							
1/091000-728000	Schulung der Bediensteten	EHH	9.033,60	6.000,00	0,00	3.033,60	3.033,60	31.12.2025 Ausbildung Bädertechniker, Schulung Bedienstete
	Schulung der Bediensteten	FHH	9.012,60	6.000,00	0,00	3.012,60	3.012,60	31.12.2025 Ausbildung Bädertechniker, Schulung Bedienstete
094000	Gemeinschaftspflege							
1/094000-757000	Subventionen an Jugendvereine	EHH	2.206,20	500,00	0,00	1.706,20		

Haushaltskonto	Bezeichnung	HH	Buchungen	- Voranschlag	- Übertragung	= Abweichung	Betrag	Beschluss und Begründung
1/094000-757000	Subventionen an Jugendvereine	FHH	6.831,50	500,00	0,00	6.331,50		
133000	Veterinärpolizei							
1/133000-413000	Hundemarken	EHH	492,00	0,00	0,00	492,00	492,00	31.12.2025 Ankauf Hundemarken
	Hundemarken	FHH	492,00	0,00	0,00	492,00	492,00	31.12.2025 Ankauf Hundemarken
163000	Freiwillige Feuerwehren							
5/163000-040000	Anzahlung für HLF-3 FF Niederkreuzstetten	FHH	0,00	438.100,00	0,00	-438.100,00		
1/163000-346040	Tilgung von Darlehen Feuerwehrauto	FHH	0,00	11.100,00	0,00	-11.100,00		
1/163000-400000	Geringwertige Wirtschaftsgüter (GWG)	EHH	0,00	500,00	0,00	-500,00		
	Geringwertige Wirtschaftsgüter (GWG)	FHH	0,00	500,00	0,00	-500,00		
1/163000-451000	Beheizung	EHH	4.824,70	8.000,00	0,00	-3.175,30		
	Beheizung	FHH	4.824,70	8.000,00	0,00	-3.175,30		
1/163000-600000	Strom	EHH	4.459,22	2.500,00	0,00	1.959,22		
	Strom	FHH	4.964,25	2.500,00	0,00	2.464,25		
1/163000-650000	Kreditzinsen	EHH	0,00	2.200,00	0,00	-2.200,00		
	Kreditzinsen	FHH	0,00	2.200,00	0,00	-2.200,00		
1/163000-670000	Versicherungen	EHH	3.571,27	2.500,00	0,00	1.071,27		
	Versicherungen	FHH	5.297,15	2.500,00	0,00	2.797,15		

Haushaltskonto	Bezeichnung	HH	Buchungen	- Voranschlag	- Übertragung	= Abweichung	Betrag	Beschluss und Begründung
1/163000-711100	Wasser	EHH	165,36	300,00	0,00	-134,64		
	Wasser	FHH	165,36	300,00	0,00	-134,64		
1/163000-729000	Sonstige Aufwendungen	EHH	730,14	1.000,00	0,00	-269,86		
	Sonstige Aufwendungen	FHH	730,14	1.000,00	0,00	-269,86		
1/163000-757100	Subvention f. Investitionen FF	EHH	3.865,36	3.000,00	0,00	865,36		
	Subvention f. Investitionen FF	FHH	3.865,36	3.000,00	0,00	865,36		
179000	Sonstige Einrichtungen und Maßnahmen							
1/179000-728000	Katastrophenschutz	EHH	0,00	500,00	0,00	-500,00		
	Katastrophenschutz	FHH	0,00	500,00	0,00	-500,00		
211000	Volksschulen							
1/211000-010000	Gebäude und Bauten	FHH	517,21	0,00	0,00	517,21		
1/211000-020000	Ankauf von Maschinen	FHH	0,00	1.100,00	0,00	-1.100,00		
1/211000-042000	Amts- Betriebs- u. Geschäftsausstattung	FHH	11.304,48	2.000,00	0,00	9.304,48	9.304,48	28.05.2025 Laptops, Smartboards
1/211000-042200	Schulmöbel, Lehrmittel	FHH	0,00	1.000,00	0,00	-1.000,00		
1/211000-400000	Geringwertige Wirtschaftsgüter (GWG)	FHH	5.096,70	4.000,00	0,00	1.096,70		
1/211000-451000	Beheizung	EHH	7.445,54	17.000,00	0,00	-9.554,46		
	Beheizung	FHH	7.445,54	17.000,00	0,00	-9.554,46		

Haushaltskonto	Bezeichnung	HH	Buchungen	- Voranschlag	- Übertragung	= Abweichung	Betrag	Beschluss und Begründung
1/211000-454000	Reinigungsmaterial	EHH	4.150,22	1.800,00	0,00	2.350,22		
	Reinigungsmaterial	FHH	4.150,22	1.800,00	0,00	2.350,22		
1/211000-456000	Büromaterial	EHH	292,93	1.000,00	0,00	-707,07		
	Büromaterial	FHH	292,93	1.000,00	0,00	-707,07		
1/211000-457000	Gesetzblätter, Zeitschriften Formulare	EHH	273,50	1.000,00	0,00	-726,50		
	Gesetzblätter, Zeitschriften Formulare	FHH	273,50	1.000,00	0,00	-726,50		
1/211000-523000	Geldbezüge der nicht ganzjährig beschäftigten ArbeiterInnen	EHH	19,13	500,00	0,00	-480,87		
	Geldbezüge der nicht ganzjährig beschäftigten ArbeiterInnen	FHH	19,13	500,00	0,00	-480,87		
1/211000-565000	Mehrleistungsvergütungen	EHH	28,14	100,00	0,00	-71,86		
	Mehrleistungsvergütungen	FHH	28,14	100,00	0,00	-71,86		
1/211000-591000	Dotierung von Rückstellungen für Abfertigungen	EHH	563,94	100,00	0,00	463,94		
1/211000-592000	Dotierung von Rückstellungen für Jubiläumswendungen	EHH	164,93	800,00	0,00	-635,07		
1/211000-614000	Instandhaltung des Gebäudes	FHH	17.942,91	11.500,00	0,00	6.442,91	6.442,91	31.12.2025 Zaun Volksschule
1/211000-618000	Instandhaltung der Einrichtung	EHH	15.924,32	12.000,00	0,00	3.924,32	3.924,32	31.12.2025 Wartungsvertrag, Lüftung
	Instandhaltung der Einrichtung	FHH	20.531,01	12.000,00	0,00	8.531,01	8.531,01	31.12.2025 Wartungsvertrag, Lüftung
1/211000-631000	Telefongebühren	EHH	5.244,34	3.300,00	0,00	1.944,34	1.944,34	31.12.2025 neue Telefonanlage
	Telefongebühren	FHH	5.244,34	3.300,00	0,00	1.944,34	1.944,34	31.12.2025 neue Telefonanlage

Haushaltskonto	Bezeichnung	HH	Buchungen	- Voranschlag	- Übertragung	= Abweichung	Betrag	Beschluss und Begründung
1/211000-690000	Abschreibung von Forderungen (Schadensfälle)	EHH	65,40	0,00	0,00	65,40		
1/211000-720000	Kostenbeiträge für Leistungen	EHH	6.268,75	8.700,00	0,00	-2.431,25		
	Kostenbeiträge für Leistungen	FHH	6.268,75	8.700,00	0,00	-2.431,25		
1/211000-724000	Reisekosten	EHH	9,85	100,00	0,00	-90,15		
	Reisekosten	FHH	9,85	100,00	0,00	-90,15		
1/211000-728000	Entgelte f. sonstige Leistungen (Ganztagsschule-Betreuung)	EHH	77.133,22	60.000,00	0,00	17.133,22	17.133,22	31.12.2025 Familienland
	Entgelte f. sonstige Leistungen (Ganztagsschule-Betreuung)	FHH	77.133,22	60.000,00	0,00	17.133,22	17.133,22	31.12.2025 Familienland
1/211000-728100	Schulung der Bediensteten	EHH	0,00	500,00	0,00	-500,00		
	Schulung der Bediensteten	FHH	0,00	500,00	0,00	-500,00		
213000	Sonderschulen							
1/213000-752000	Schulumlage	EHH	26.095,84	20.500,00	0,00	5.595,84		
	Schulumlage	FHH	26.095,84	20.500,00	0,00	5.595,84		
220000	Berufsbildende Pflichtschulen							
1/220000-751000	Transfers an Länder, Landesfonds und Landeskammern	EHH	8.484,01	5.200,00	0,00	3.284,01	3.284,01	31.12.2025 Schulkostenbeitrag Berufschüler
	Transfers an Länder, Landesfonds und Landeskammern	FHH	8.484,01	5.200,00	0,00	3.284,01	3.284,01	31.12.2025 Schulkostenbeitrag Berufschüler
240000	Kindergarten							
5/240000-010000	Zubau	FHH	189.314,23	0,00	0,00	189.314,23	189.314,23	31.12.2025 Kindergartenzubau
5/240000-042000	Amts-, Betriebs- und Geschäftsausstattung	FHH	150,00	0,00	0,00	150,00		

Haushaltskonto	Bezeichnung	HH	Buchungen	- Voranschlag	- Übertragung	= Abweichung	Betrag	Beschluss und Begründung
1/240000-042200	Anschaffungen - Möbel, Spiele	FHH	0,00	500,00	0,00	-500,00		
5/240000-346000	Investitionsdarlehen von Finanzunternehmen - außerordentliche Tilgung	FHH	0,00	450.000,00	0,00	-450.000,00		
1/240000-400000	Geringwertige Wirtschaftsgüter (GWG)	EHH	7.082,83	10.000,00	0,00	-2.917,17		
	Geringwertige Wirtschaftsgüter (GWG)	FHH	7.283,47	10.000,00	0,00	-2.716,53		
1/240000-430000	Lebensmittel	EHH	23.000,01	17.700,00	0,00	5.300,01		
1/240000-451000	Beheizung	EHH	6.204,62	17.000,00	0,00	-10.795,38		
	Beheizung	FHH	6.204,62	17.000,00	0,00	-10.795,38		
1/240000-454000	Reinigungsmaterial	EHH	2.117,91	400,00	0,00	1.717,91		
	Reinigungsmaterial	FHH	2.117,91	400,00	0,00	1.717,91		
1/240000-456000	Büromaterial	EHH	225,00	400,00	0,00	-175,00		
	Büromaterial	FHH	225,00	400,00	0,00	-175,00		
1/240000-457000	Gesetzblätter, Zeitschriften, Formulare	EHH	274,00	100,00	0,00	174,00		
	Gesetzblätter, Zeitschriften, Formulare	FHH	274,00	100,00	0,00	174,00		
1/240000-521000	Geldbezüge der ganzjährig beschäftigten ArbeiterInnen	EHH	0,00	1.100,00	0,00	-1.100,00		
	Geldbezüge der ganzjährig beschäftigten ArbeiterInnen	FHH	0,00	1.100,00	0,00	-1.100,00		
1/240000-565000	Mehrleistungsentschädigung	EHH	28,14	0,00	0,00	28,14		
	Mehrleistungsentschädigung	FHH	28,14	0,00	0,00	28,14		

Haushaltskonto	Bezeichnung	HH	Buchungen	- Voranschlag	- Übertragung	= Abweichung	Betrag	Beschluss und Begründung
1/240000-592000	Dotierung von Rückstellungen für Jubiläumszuwendungen	EHH	4.003,80	6.800,00	0,00	-2.796,20		
1/240000-600000	Strom	EHH	4.289,69	1.200,00	0,00	3.089,69		
	Strom	FHH	4.703,02	1.200,00	0,00	3.503,02		
1/240000-614000	Instandhaltung des Gebäudes	EHH	3.244,10	2.500,00	0,00	744,10	744,10	31.12.2025 Wartung Lüftung, Ersatzfilter
	Instandhaltung des Gebäudes	FHH	5.709,51	2.500,00	0,00	3.209,51	3.209,51	31.12.2025 Wartung Lüftung, Ersatzfilter
1/240000-631000	Telefongebühren	EHH	1.200,31	300,00	0,00	900,31		
	Telefongebühren	FHH	1.215,20	300,00	0,00	915,20		
1/240000-680000	Planmäßige Abschreibung	EHH	84.714,70	46.700,00	0,00	38.014,70		
1/240000-711100	Wasser	EHH	0,00	200,00	0,00	-200,00		
	Wasser	FHH	0,00	200,00	0,00	-200,00		
1/240000-720000	Kostenbeiträge (Kostensätze) für Leistungen	EHH	15.642,98	5.000,00	0,00	10.642,98	10.642,98	31.12.2025 Aufteilung der Gesamtkosten
	Kostenbeiträge (Kostensätze) für Leistungen	FHH	15.642,98	5.000,00	0,00	10.642,98	10.642,98	31.12.2025 Aufteilung der Gesamtkosten
1/240000-720001	Kostenbeiträge für Krippen (Zwergervilla Kreuttal)	EHH	0,00	1.000,00	0,00	-1.000,00		
	Kostenbeiträge für Krippen (Zwergervilla Kreuttal)	FHH	0,00	1.000,00	0,00	-1.000,00		
1/240000-720002	Kostenbeiträge (Kostensätze) für Leistungen - auswertige Kindergärten Kidspoint	EHH	0,00	1.400,00	0,00	-1.400,00		
	Kostenbeiträge (Kostensätze) für Leistungen - auswertige Kindergärten Kidspoint	FHH	0,00	1.400,00	0,00	-1.400,00		
1/240000-720003	Kostenbeiträge (Kostensätze) für Leistungen Pillichsdorf	EHH	0,00	1.000,00	0,00	-1.000,00		

Haushaltskonto	Bezeichnung	HH	Buchungen	- Voranschlag	- Übertragung	= Abweichung	Betrag	Beschluss und Begründung
1/240000-720003	Kostenbeiträge (Kostenersätze) für Leistungen Pillichsdorf	FHH	0,00	1.000,00	0,00	-1.000,00		
1/240000-724000	Reisekosten	EHH	9,85	100,00	0,00	-90,15		
	Reisekosten	FHH	9,85	100,00	0,00	-90,15		
1/240000-728000	Entgelte f. sonstige Leistungen	EHH	3.276,00	500,00	0,00	2.776,00	2.776,00	31.12.2025 Freiwillige Soziale Dienste Kindergarten
	Entgelte f. sonstige Leistungen	FHH	3.276,00	500,00	0,00	2.776,00	2.776,00	31.12.2025 Freiwillige Soziale Dienste Kindergarten
1/240000-728100	Aus- u. Fortbildungen	EHH	0,00	500,00	0,00	-500,00		
	Aus- u. Fortbildungen	FHH	0,00	500,00	0,00	-500,00		
1/240000-729000	sonstige Ausgaben	EHH	0,00	100,00	0,00	-100,00		
	sonstige Ausgaben	FHH	0,00	100,00	0,00	-100,00		
262000	Sportplätze							
1/262000-600000	Energiebezüge	EHH	0,00	1.200,00	0,00	-1.200,00		
	Energiebezüge	FHH	0,00	1.200,00	0,00	-1.200,00		
1/262000-614000	Instandhaltung der Anlage	EHH	560,03	100,00	0,00	460,03	460,03	31.12.2025 Türe Sportplatz
	Instandhaltung der Anlage	FHH	560,03	100,00	0,00	460,03	460,03	31.12.2025 Türe Sportplatz
1/262000-711100	Wasser	EHH	-608,85	1.100,00	0,00	-1.708,85		
	Wasser	FHH	-608,85	1.100,00	0,00	-1.708,85		

Haushaltskonto	Bezeichnung	HH	Buchungen	- Voranschlag	- Übertragung	= Abweichung	Betrag Beschluss und Begründung
269000	Sonstige Einrichtungen u. Maßnahmen						
1/269000-757000	Subvention an Sportvereine	EHH	900,00	2.100,00	0,00	-1.200,00	
	Subvention an Sportvereine	FHH	900,00	2.100,00	0,00	-1.200,00	
282000	Studienbeihilfen						
1/282000-768000	Sonstige laufende Transferzahlungen	EHH	0,00	1.000,00	0,00	-1.000,00	
	Sonstige laufende Transferzahlungen	FHH	0,00	1.000,00	0,00	-1.000,00	
320000	Musikschule						
1/320000-400000	Geringwertige Wirtschaftsgüter (GWG)	EHH	239,60	0,00	0,00	239,60	
	Geringwertige Wirtschaftsgüter (GWG)	FHH	239,60	0,00	0,00	239,60	
362000	Denkmalpflege						
1/362000-619000	Instandhaltung von Denkmälern	EHH	0,00	500,00	0,00	-500,00	
	Instandhaltung von Denkmälern	FHH	0,00	500,00	0,00	-500,00	
381000	Massnahmen der Kulturpflege						
1/381000-757000	Subventionen an Kulturvereine	EHH	0,00	500,00	0,00	-500,00	
	Subventionen an Kulturvereine	FHH	0,00	500,00	0,00	-500,00	
390000	Kirchliche Angelegenheiten						
1/390000-729000	Aufwendungen für Kirchen	EHH	155,42	500,00	0,00	-344,58	
	Aufwendungen für Kirchen	FHH	155,42	500,00	0,00	-344,58	

Haushaltskonto	Bezeichnung	HH	Buchungen	- Voranschlag	- Übertragung	= Abweichung	Betrag	Beschluss und Begründung
419000	Allgemeine öffentliche Wohlfahrt							
1/419000-751000	Sozialhilfe- Wohnsitzgemeindebeitrag	EHH	5.455,41	3.900,00	0,00	1.555,41		
	Sozialhilfe- Wohnsitzgemeindebeitrag	FHH	5.455,41	3.900,00	0,00	1.555,41		
439000	Jugendwohlfahrt							
1/439000-768100	Sonstige Maßnahmen Tagesmütter	EHH	0,00	100,00	0,00	-100,00		
	Sonstige Maßnahmen Tagesmütter	FHH	0,00	100,00	0,00	-100,00		
469000	Sonstige Maßnahmen							
1/469000-413000	Säuglingswäschepakete	EHH	283,20	500,00	0,00	-216,80		
	Säuglingswäschepakete	FHH	283,20	500,00	0,00	-216,80		
480000	Wohnbauförderung							
1/480000-768000	Zuwendungen an Bauinteressenten Alternativanlagen	EHH	5.400,00	8.000,00	0,00	-2.600,00	-2.600,00	31.12.2025 Umweltförderungen
	Zuwendungen an Bauinteressenten Alternativanlagen	FHH	5.400,00	8.000,00	0,00	-2.600,00	-2.600,00	31.12.2025 Umweltförderungen
512000	Sonstige medizinische Beratung und Betreuung							
1/512000-400000	Geringwertige Wirtschaftsgüter (GWG)	EHH	655,20	500,00	0,00	155,20		
	Geringwertige Wirtschaftsgüter (GWG)	FHH	655,20	500,00	0,00	155,20		
1/512000-458000	Mittel zur ärztlichen Betreuung Gesundheitsvorsorge	EHH	0,00	500,00	0,00	-500,00		
	Mittel zur ärztlichen Betreuung Gesundheitsvorsorge	FHH	0,00	500,00	0,00	-500,00		
1/512000-728000	Gesunde Gemeinde	EHH	5.027,46	3.100,00	0,00	1.927,46		

Haushaltskonto	Bezeichnung	HH	Buchungen	- Voranschlag	- Übertragung	= Abweichung	Betrag	Beschluss und Begründung
1/512000-728000	Gesunde Gemeinde	FHH	4.577,46	3.100,00	0,00	1.477,46		
530000	Rettungsdienste							
1/530000-757000	Transfers an private Organisationen ohne Erwerbszweck (Subvention)	EHH	0,00	100,00	0,00	-100,00		
	Transfers an private Organisationen ohne Erwerbszweck (Subvention)	FHH	0,00	100,00	0,00	-100,00		
562100	Beiträge der Gemeinden z.Krankenanstaltssprg.							
1/562100-752000	NÖKAS (Verwaltungsaufwand)	EHH	25,02	100,00	0,00	-74,98		
	NÖKAS (Verwaltungsaufwand)	FHH	25,02	100,00	0,00	-74,98		
581000	Tierschutzvereine Zuwendung							
1/581000-756000	Unterstützungsleistungen	EHH	0,00	100,00	0,00	-100,00		
	Unterstützungsleistungen	FHH	0,00	100,00	0,00	-100,00		
612000	Gemeindestraßen							
5/612000-005000	Anlagen zu Straßenbauten	FHH	0,00	20.000,00	0,00	-20.000,00		
1/612000-042100	Ankauf von Hinweistafeln	FHH	0,00	1.000,00	0,00	-1.000,00		
1/612000-070000	Aktivierungsfähige Rechte (immaterielle Vermögenswerte)	FHH	0,00	5.800,00	0,00	-5.800,00		
1/612000-400000	Geringwertige Wirtschaftsgüter (GWG)	EHH	6.280,00	3.000,00	0,00	3.280,00	3.280,00	31.12.2025 Bleistiftpoller, Bodenhülse, Verkehrsschilder
	Geringwertige Wirtschaftsgüter (GWG)	FHH	6.280,00	3.000,00	0,00	3.280,00	3.280,00	31.12.2025 Bleistiftpoller, Bodenhülse, Verkehrsschilder
1/612000-413000	Hausnummerntafeln	EHH	1.248,05	2.000,00	0,00	-751,95		

Haushaltskonto	Bezeichnung	HH	Buchungen	- Voranschlag	- Übertragung	= Abweichung	Betrag	Beschluss und Begründung
1/612000-413000	Hausnummerntafeln	FHH	1.248,05	2.000,00	0,00	-751,95		
1/612000-455000	Chemische und sonstige artverwandte Mittel - Winterdienst Streumaterial	EHH	13.106,76	8.000,00	0,00	5.106,76	5.106,76	31.12.2025 Streukies & Salz
	Chemische und sonstige artverwandte Mittel - Winterdienst Streumaterial	FHH	13.106,76	8.000,00	0,00	5.106,76	5.106,76	31.12.2025 Streukies & Salz
1/612000-523000	Geldbezüge der nicht ganzjährig beschäftigten Arbeiter	EHH	218,88	800,00	0,00	-581,12		
	Geldbezüge der nicht ganzjährig beschäftigten Arbeiter	FHH	218,88	800,00	0,00	-581,12		
1/612000-565000	Mehrleistungsvergütungen	EHH	1.247,03	500,00	0,00	747,03		
	Mehrleistungsvergütungen	FHH	1.247,03	500,00	0,00	747,03		
1/612000-580000	Dienstgeberbeiträge zum Ausgleichsfonds für Familienbeihilfen	EHH	54,23	100,00	0,00	-45,77		
	Dienstgeberbeiträge zum Ausgleichsfonds für Familienbeihilfen	FHH	54,23	100,00	0,00	-45,77		
1/612000-582000	Sonstige Dienstgeberbeiträge zur sozialen Sicherheit	EHH	7,46	100,00	0,00	-92,54		
	Sonstige Dienstgeberbeiträge zur sozialen Sicherheit	FHH	7,46	100,00	0,00	-92,54		
1/612000-611000	Instandhaltung der Gemeindestraßen	EHH	2.908,68	6.300,00	0,00	-3.391,32	-3.391,32	31.12.2025 Kriegerdenmal Geländer sanieren
	Instandhaltung der Gemeindestraßen	FHH	2.908,68	6.300,00	0,00	-3.391,32	-3.391,32	31.12.2025 Kriegerdenmal Geländer sanieren
1/612000-680000	Planmäßige Abschreibung	EHH	277.687,41	147.600,00	0,00	130.087,41		
1/612000-690000	Abschreibung von Forderungen (Schadensfälle)	EHH	9.948,66	0,00	0,00	9.948,66		
1/612000-728100	Ausgaben für Baumkataster	EHH	5.819,36	3.500,00	0,00	2.319,36		
	Ausgaben für Baumkataster	FHH	5.819,36	3.500,00	0,00	2.319,36		

Haushaltskonto	Bezeichnung	HH	Buchungen	- Voranschlag	- Übertragung	= Abweichung	Betrag	Beschluss und Begründung
616000	Sonstige Straßen und Wege Wanderwege							
1/616000-757000	Beitrag Radregion Weinviertel	EHH	1.356,12	0,00	0,00	1.356,12	1.356,12	31.12.2025 Weinviertel Tourismus Rad Schilder Radwegoffensive
	Beitrag Radregion Weinviertel	FHH	1.356,12	0,00	0,00	1.356,12	1.356,12	31.12.2025 Weinviertel Tourismus Rad Schilder Radwegoffensive
633000	Wildbachverbauung							
1/633000-006000	Sonstige Grundstückseinrichtungen	FHH	0,00	500,00	0,00	-500,00		
1/633000-610000	Instandhaltung von Grund und Boden (Bäche u. Gräben)	EHH	6.322,67	12.600,00	0,00	-6.277,33		
	Instandhaltung von Grund und Boden (Bäche u. Gräben)	FHH	6.322,67	12.600,00	0,00	-6.277,33		
639000	Sonstige Einrichtungen und Maßnahmen							
5/639000-280000	Geleistete Anzahlungen für Anlagen (Hochwasserschutz)	FHH	1.463,04	0,00	0,00	1.463,04	1.463,04	31.12.2025 Interessentenbeitrag
5/639000-280101	Geleistete Anzahlungen für Anlagen (HWS-Hochreithgasse)	FHH	179.725,11	355.000,00	0,00	-175.274,89		
1/639000-613000	Instandhaltung von Wasserläufen (Rückhaltebecken)	EHH	0,00	10.300,00	0,00	-10.300,00		
	Instandhaltung von Wasserläufen (Rückhaltebecken)	FHH	0,00	10.300,00	0,00	-10.300,00		
1/639000-650000	Zinsen für Finanzschulden in Euro	EHH	0,00	3.100,00	0,00	-3.100,00		
	Zinsen für Finanzschulden in Euro	FHH	0,00	3.100,00	0,00	-3.100,00		
1/639000-680000	Planmäßige Abschreibung	EHH	16.463,09	0,00	0,00	16.463,09		
1/639000-720000	Kostenbeiträge (Kostensätze) für Leistungen	EHH	1.131,25	500,00	0,00	631,25		
	Kostenbeiträge (Kostensätze) für Leistungen	FHH	1.131,25	500,00	0,00	631,25		

Haushaltskonto	Bezeichnung	HH	Buchungen	- Voranschlag	- Übertragung	= Abweichung	Betrag Beschluss und Begründung
640000	Einrichtungen und Maßnahmen nach der StVO						
1/640000-050000	Ankauf von Verkehrszeichen u. -spiegeln	FHH	0,00	1.000,00	0,00	-1.000,00	
1/640000-400000	Geringwertige Wirtschaftsgüter (GWG)	EHH	0,00	500,00	0,00	-500,00	
	Geringwertige Wirtschaftsgüter (GWG)	FHH	0,00	500,00	0,00	-500,00	
650000	Schienerverkehr						
1/650000-720000	Kostenbeiträge für Leistungen	EHH	24,00	200,00	0,00	-176,00	
	Kostenbeiträge für Leistungen	FHH	24,00	200,00	0,00	-176,00	
680000	Post- und Telekommunikations- dienste						
1/680000-600000	Beleuchtung in öffentl. Fernsprechern	EHH	343,43	200,00	0,00	143,43	
	Beleuchtung in öffentl. Fernsprechern	FHH	384,43	200,00	0,00	184,43	
699000	Car-Sharing (Renault Zoe)						
1/699000-452000	Treibstoffe	EHH	384,11	2.500,00	0,00	-2.115,89	
	Treibstoffe	FHH	509,11	2.500,00	0,00	-1.990,89	
1/699000-592000	Dotierung von Rückstellungen für Jubiläumszuwendungen	EHH	49,51	0,00	0,00	49,51	
1/699000-600100	Strom (Smatrics)	EHH	0,00	300,00	0,00	-300,00	
	Strom (Smatrics)	FHH	0,00	300,00	0,00	-300,00	
1/699000-705000	Operating Leasing Renault Zoe	EHH	0,00	2.600,00	0,00	-2.600,00	
	Operating Leasing Renault Zoe	FHH	0,00	2.600,00	0,00	-2.600,00	

Haushaltskonto	Bezeichnung	HH	Buchungen	- Voranschlag	- Übertragung	= Abweichung	Betrag	Beschluss und Begründung
1/699000-729000	Sonstige Ausgaben	EHH	186,50	100,00	0,00	86,50		
	Sonstige Ausgaben	FHH	186,50	100,00	0,00	86,50		
710000	Land- und forstwirtschaftlicher Wegebau							
5/710000-002000	Güterwege	FHH	849,00	10.000,00	0,00	-9.151,00		
1/710000-452000	Treibstoffe	EHH	0,00	400,00	0,00	-400,00		
	Treibstoffe	FHH	0,00	400,00	0,00	-400,00		
1/710000-617000	Instandhaltung von Fahrzeugen	EHH	0,00	100,00	0,00	-100,00		
	Instandhaltung von Fahrzeugen	FHH	0,00	100,00	0,00	-100,00		
1/710000-720000	Kostenbeiträge (Kostensätze) für Leistungen	EHH	1.531,25	7.200,00	0,00	-5.668,75		
	Kostenbeiträge (Kostensätze) für Leistungen	FHH	1.531,25	7.200,00	0,00	-5.668,75		
771000	Maßnahmen zur Förderung des Tourismus							
1/771000-757000	Beiträge an Dorf- und Verschönerungsvereine (Land NÖ, Gem)	EHH	1.723,11	2.500,00	0,00	-776,89	-776,89	31.12.2025 Rep. & Service Traktor Verschönerungsverein
	Beiträge an Dorf- und Verschönerungsvereine (Land NÖ, Gem)	FHH	1.723,11	2.500,00	0,00	-776,89	-776,89	31.12.2025 Rep. & Service Traktor Verschönerungsverein
815000	Park- und Gartenanlage Kinderspielplätze							
1/815000-400000	Geringwertige Wirtschaftsgüter (GWG)	EHH	820,18	500,00	0,00	320,18		
	Geringwertige Wirtschaftsgüter (GWG)	FHH	820,18	500,00	0,00	320,18		
1/815000-600000	Strom	EHH	7,91	0,00	0,00	7,91		

Haushaltskonto	Bezeichnung	HH	Buchungen	- Voranschlag	- Übertragung	= Abweichung	Betrag	Beschluss und Begründung
1/815000-600000	Strom	FHH	7,91	0,00	0,00	7,91		
1/815000-711100	Wasser	EHH	396,52	100,00	0,00	296,52		
	Wasser	FHH	337,52	100,00	0,00	237,52		
1/815000-720000	Kostenbeiträge (Kostenersätze) für Leistungen	EHH	1.493,75	3.100,00	0,00	-1.606,25		
	Kostenbeiträge (Kostenersätze) für Leistungen	FHH	1.493,75	3.100,00	0,00	-1.606,25		
816000	Öffentliche Beleuchtung							
1/816000-600000	Stromverbrauch Grund und Boden	EHH	9.417,13	25.000,00	0,00	-15.582,87		
	Stromverbrauch Grund und Boden	FHH	10.804,17	25.000,00	0,00	-14.195,83		
1/816000-611000	Instandhaltung der Gemeindestraßen	EHH	0,00	500,00	0,00	-500,00		
	Instandhaltung der Gemeindestraßen	FHH	0,00	500,00	0,00	-500,00		
1/816000-619000	Instandhaltung der Strassenbeleuchtung	EHH	29.994,70	10.500,00	0,00	19.494,70	19.494,70	12.11.2024 Bahnstraße Schaltstelle NEU, Beleuchtung AES 2024
	Instandhaltung der Strassenbeleuchtung	FHH	28.138,72	10.500,00	0,00	17.638,72	17.638,72	12.11.2024 Bahnstraße Schaltstelle NEU, Beleuchtung AES 2024
817000	Friedhöfe							
1/817000-400000	Geringwertige Wirtschaftsgüter (GWG)	EHH	84,78	500,00	0,00	-415,22		
	Geringwertige Wirtschaftsgüter (GWG)	FHH	84,78	500,00	0,00	-415,22		
1/817000-459000	Sonstige Verbrauchsgüter	EHH	0,00	100,00	0,00	-100,00		
	Sonstige Verbrauchsgüter	FHH	0,00	100,00	0,00	-100,00		

Haushaltskonto	Bezeichnung	HH	Buchungen	- Voranschlag	- Übertragung	= Abweichung	Betrag	Beschluss und Begründung
1/817000-592000	Dotierung von Rückstellungen für Jubiläumszuwendungen	EHH	123,98	0,00	0,00	123,98		
1/817000-600000	Strom	EHH	298,51	100,00	0,00	198,51		
	Strom	FHH	369,63	100,00	0,00	269,63		
1/817000-613000	Instandhaltung der Wege, Mauern u.Gräber	EHH	882,72	1.500,00	0,00	-617,28		
	Instandhaltung der Wege, Mauern u.Gräber	FHH	882,72	1.500,00	0,00	-617,28		
1/817000-616000	Instandhaltung der Maschinen	EHH	0,00	1.000,00	0,00	-1.000,00		
	Instandhaltung der Maschinen	FHH	0,00	1.000,00	0,00	-1.000,00		
1/817000-680000	Planmäßige Abschreibung	EHH	29,01	100,00	0,00	-70,99		
1/817000-690000	Abschreibung von Forderungen (Schadensfälle)	EHH	10,00	0,00	0,00	10,00		
1/817000-710000	Öffentliche Abgaben, ohne Gebühren gemäß FAG	EHH	4.000,36	2.600,00	0,00	1.400,36	1.400,36	31.12.2025 Umbuchung Quartalsvorschreibungen
	Öffentliche Abgaben, ohne Gebühren gemäß FAG	FHH	4.000,36	2.600,00	0,00	1.400,36	1.400,36	31.12.2025 Umbuchung Quartalsvorschreibungen
1/817000-711100	Wasser	EHH	-112,67	1.100,00	0,00	-1.212,67		
	Wasser	FHH	-112,67	1.100,00	0,00	-1.212,67		
1/817000-720000	Kostenbeiträge (Kostenersätze) für Leistungen	EHH	6.611,09	10.000,00	0,00	-3.388,91		
	Kostenbeiträge (Kostenersätze) für Leistungen	FHH	6.611,09	10.000,00	0,00	-3.388,91		
1/817000-724000	Reisekosten	EHH	40,00	100,00	0,00	-60,00		
	Reisekosten	FHH	40,00	100,00	0,00	-60,00		

Haushaltskonto	Bezeichnung	HH	Buchungen	- Voranschlag	- Übertragung	= Abweichung	Betrag	Beschluss und Begründung
1/817000-728000	Entgelte für sonstige Leistungen	EHH	4.585,20	10.300,00	0,00	-5.714,80		
	Entgelte für sonstige Leistungen	FHH	4.585,20	10.300,00	0,00	-5.714,80		
820000	Bauhof							
1/820000-020000	Maschinen und maschinelle Anlagen	FHH	11.900,00	0,00	0,00	11.900,00	11.900,00	23.09.2025 Mulchgerät
1/820000-030000	Ankauf Werkzeuge	FHH	0,00	1.400,00	0,00	-1.400,00		
1/820000-042200	Betriebsausstattung	FHH	0,00	900,00	0,00	-900,00		
1/820000-400000	Geringwertige Wirtschaftsgüter (GWG)	EHH	1.407,17	6.200,00	0,00	-4.792,83		
	Geringwertige Wirtschaftsgüter (GWG)	FHH	1.407,17	6.200,00	0,00	-4.792,83		
1/820000-452000	Treibstoffe	EHH	10.909,91	6.900,00	0,00	4.009,91		
1/820000-459000	Sonstige Verbrauchsgüter	EHH	20,14	100,00	0,00	-79,86		
	Sonstige Verbrauchsgüter	FHH	20,14	100,00	0,00	-79,86		
1/820000-523000	Geldbezüge der nicht ganzjährig beschäftigten ArbeiterInnen	EHH	841,47	0,00	0,00	841,47		
	Geldbezüge der nicht ganzjährig beschäftigten ArbeiterInnen	FHH	841,47	0,00	0,00	841,47		
1/820000-565000	Mehrleistungsvergütungen	EHH	11.075,80	7.400,00	0,00	3.675,80		
	Mehrleistungsvergütungen	FHH	11.075,80	7.400,00	0,00	3.675,80		
1/820000-592000	Dotierung von Rückstellungen für Jubiläumswendungen	EHH	1.545,79	600,00	0,00	945,79		
1/820000-600000	Strom	EHH	1.732,90	1.300,00	0,00	432,90		

Haushaltskonto	Bezeichnung	HH	Buchungen	- Voranschlag	- Übertragung	= Abweichung	Betrag	Beschluss und Begründung
1/820000-600000	Strom	FHH	2.294,40	1.300,00	0,00	994,40		
1/820000-617000	Instandhaltung der Fahrzeuge	EHH	18.083,49	10.000,00	0,00	8.083,49	8.083,49	31.12.2025 Hako City Service, Steyr Traktor Überprüfung
	Instandhaltung der Fahrzeuge	FHH	18.083,49	10.000,00	0,00	8.083,49	8.083,49	31.12.2025 Hako City Service, Steyr Traktor Überprüfung
1/820000-670000	Versicherungen	EHH	26.420,99	16.000,00	0,00	10.420,99		
1/820000-711000	Gebühren für die Benützung von Gemeindeeinrichtungen und Anlagen gemäß FAG	EHH	894,42	500,00	0,00	394,42		
	Gebühren für die Benützung von Gemeindeeinrichtungen und Anlagen gemäß FAG	FHH	894,42	500,00	0,00	394,42		
1/820000-711100	Wasser	EHH	84,17	200,00	0,00	-115,83		
	Wasser	FHH	84,17	200,00	0,00	-115,83		
1/820000-724000	Reisekosten	EHH	1.148,60	200,00	0,00	948,60		
	Reisekosten	FHH	1.148,60	200,00	0,00	948,60		
1/820000-728000	Schulung der Bediensteten	EHH	348,00	1.000,00	0,00	-652,00		
	Schulung der Bediensteten	FHH	348,00	1.000,00	0,00	-652,00		
831000	Freibäder							
1/831000-042200	Betriebsausstattung	FHH	9.600,00	0,00	0,00	9.600,00	9.600,00	28.05.2025 Sauger
1/831000-400000	Geringwertige Wirtschaftsgüter (GWG)	EHH	2.797,63	500,00	0,00	2.297,63	2.297,63	31.12.2025 div. Kästen, Einschliebekühlpult, Klimaanlage
	Geringwertige Wirtschaftsgüter (GWG)	FHH	2.797,63	500,00	0,00	2.297,63	2.297,63	31.12.2025 div. Kästen, Einschliebekühlpult, Klimaanlage
1/831000-452000	Treibstoffe	EHH	0,00	500,00	0,00	-500,00		

Haushaltskonto	Bezeichnung	HH	Buchungen	- Voranschlag	- Übertragung	= Abweichung	Betrag	Beschluss und Begründung
1/831000-452000	Treibstoffe	FHH	0,00	500,00	0,00	-500,00		
1/831000-454000	Reinigungsmaterial	EHH	1.231,67	200,00	0,00	1.031,67		
	Reinigungsmaterial	FHH	1.231,67	200,00	0,00	1.031,67		
1/831000-455000	Chemische Mittel (Chlor,...)	EHH	6.319,81	5.000,00	0,00	1.319,81		
	Chemische Mittel (Chlor,...)	FHH	6.319,81	5.000,00	0,00	1.319,81		
1/831000-510000	Geldbezüge der Vertragsbediensteten der Verwaltung	EHH	1.700,40	900,00	0,00	800,40		
	Geldbezüge der Vertragsbediensteten der Verwaltung	FHH	1.700,40	900,00	0,00	800,40		
1/831000-580000	Dienstgeberbeiträge zum Ausgleichsfonds für Familienbeihilfen	EHH	62,93	0,00	0,00	62,93		
	Dienstgeberbeiträge zum Ausgleichsfonds für Familienbeihilfen	FHH	62,93	0,00	0,00	62,93		
1/831000-582000	Sonstige Dienstgeberbeiträge zur sozialen Sicherheit	EHH	360,72	200,00	0,00	160,72		
	Sonstige Dienstgeberbeiträge zur sozialen Sicherheit	FHH	360,72	200,00	0,00	160,72		
1/831000-592000	Dotierung von Rückstellungen für Jubiläumswendungen	EHH	49,51	0,00	0,00	49,51		
1/831000-618000	Instandhaltung der Einrichtung	EHH	17.229,13	8.500,00	0,00	8.729,13	8.729,13	31.12.2025 Bäderroste
	Instandhaltung der Einrichtung	FHH	17.229,13	8.500,00	0,00	8.729,13	8.729,13	31.12.2025 Bäderroste
1/831000-680000	Planmäßige Abschreibung	EHH	15.930,74	3.600,00	0,00	12.330,74		
1/831000-710000	Öffentliche Abgaben, ohne Gebühren gemäß FAG	EHH	1.023,74	200,00	0,00	823,74	823,74	31.12.2025 Quartalsvorschreibungen Freibad
	Öffentliche Abgaben, ohne Gebühren gemäß FAG	FHH	1.023,74	200,00	0,00	823,74	823,74	31.12.2025 Quartalsvorschreibungen Freibad

Haushaltskonto	Bezeichnung	HH	Buchungen	- Voranschlag	- Übertragung	= Abweichung	Betrag Beschluss und Begründung
1/831000-711100	Wasser	EHH	3.138,98	1.900,00	0,00	1.238,98	
	Wasser	FHH	3.138,98	1.900,00	0,00	1.238,98	
1/831000-729001	Rückvergütungen Kindersaisonkarten	EHH	160,00	100,00	0,00	60,00	
	Rückvergütungen Kindersaisonkarten	FHH	160,00	100,00	0,00	60,00	
840000	Grundbesitz						
1/840000-001000	Unbebaute Grundstücke Grundablöse	FHH	0,00	100,00	0,00	-100,00	
1/840000-728000	Vermessungsarbeiten	EHH	47,20	2.100,00	0,00	-2.052,80	
	Vermessungsarbeiten	FHH	47,20	2.100,00	0,00	-2.052,80	
846000	Wohn- und Geschäftsgebäude						
1/846000-400000	Geringwertige Wirtschaftsgüter (GWG)	EHH	110,29	500,00	0,00	-389,71	
	Geringwertige Wirtschaftsgüter (GWG)	FHH	110,29	500,00	0,00	-389,71	
1/846000-451000	Kulturgebäude Beheizung	EHH	5.375,97	10.100,00	0,00	-4.724,03	
	Kulturgebäude Beheizung	FHH	5.375,97	10.100,00	0,00	-4.724,03	
1/846000-454000	Kulturgebäude Reinigungsmaterial	EHH	899,98	200,00	0,00	699,98	
	Kulturgebäude Reinigungsmaterial	FHH	899,98	200,00	0,00	699,98	
1/846000-600000	Strom	EHH	2.815,84	1.500,00	0,00	1.315,84	
	Strom	FHH	3.210,84	1.500,00	0,00	1.710,84	

Haushaltskonto	Bezeichnung	HH	Buchungen	- Voranschlag	- Übertragung	= Abweichung	Betrag	Beschluss und Begründung
1/846000-614000	Kulturgebäude - Instandhaltung	EHH	1.308,81	2.900,00	0,00	-1.591,19	-1.591,19	31.12.2025 Feuerlöscherüberprüfung
	Kulturgebäude - Instandhaltung	FHH	1.336,77	2.900,00	0,00	-1.563,23	-1.563,23	31.12.2025 Feuerlöscherüberprüfung
1/846000-670000	Kulturgebäude Versicherung	FHH	0,00	1.500,00	0,00	-1.500,00		
1/846000-711100	Wasser	EHH	191,22	500,00	0,00	-308,78		
	Wasser	FHH	191,22	500,00	0,00	-308,78		
1/846000-720000	Kostenbeiträge (Kostensätze) für Leistungen	EHH	12.000,00	6.500,00	0,00	5.500,00		
	Kostenbeiträge (Kostensätze) für Leistungen	FHH	12.000,00	6.500,00	0,00	5.500,00		
1/846000-728000	Entgelte für sonstige Leistungen	EHH	0,00	100,00	0,00	-100,00		
	Entgelte für sonstige Leistungen	FHH	0,00	100,00	0,00	-100,00		
851000	Abwasserbeseitigung							
1/851000-004000	Kanalbauten	FHH	0,00	5.000,00	0,00	-5.000,00		
1/851000-565000	Mehrleistungsvergütungen	EHH	14,08	100,00	0,00	-85,92		
	Mehrleistungsvergütungen	FHH	14,08	100,00	0,00	-85,92		
1/851000-592000	Dotierung von Rückstellungen für Jubiläumswendungen	EHH	43,62	600,00	0,00	-556,38		
1/851000-612000	Instandhaltung von Kanalisationsanlagen	EHH	16.285,15	10.300,00	0,00	5.985,15	5.985,15	31.12.2025 div. Kanalarbeiten
	Instandhaltung von Kanalisationsanlagen	FHH	23.377,15	10.300,00	0,00	13.077,15	13.077,15	31.12.2025 div. Kanalarbeiten
1/851000-690000	Abschreibung von Forderungen (Schadensfälle)	EHH	1.025,00	0,00	0,00	1.025,00		

Haushaltskonto	Bezeichnung	HH	Buchungen	- Voranschlag	- Übertragung	= Abweichung	Betrag Beschluss und Begründung
1/851000-722010	Gebührenbremse	FHH	1.259,14	0,00	0,00	1.259,14	
1/851000-724000	Reisekosten	EHH	7,37	100,00	0,00	-92,63	
	Reisekosten	FHH	7,37	100,00	0,00	-92,63	
1/851000-728000	Digitalisierung	EHH	0,00	1.000,00	0,00	-1.000,00	
	Digitalisierung	FHH	0,00	1.000,00	0,00	-1.000,00	
1/851000-794001	Zuweisung an zweckgebundene Haushaltsrücklagen	EHH	20,03	0,00	0,00	20,03	
852000	Müllbeseitigung						
1/852000-413000	Ankauf von Müllsäcken	EHH	1.275,30	100,00	0,00	1.175,30	
	Ankauf von Müllsäcken	FHH	1.275,30	100,00	0,00	1.175,30	
1/852000-452000	Treibstoffe	EHH	0,00	500,00	0,00	-500,00	
	Treibstoffe	FHH	0,00	500,00	0,00	-500,00	
1/852000-523000	Geldbezüge der nicht ganzjährig beschäftigten ArbeiterInnen	EHH	841,46	0,00	0,00	841,46	
	Geldbezüge der nicht ganzjährig beschäftigten ArbeiterInnen	FHH	841,46	0,00	0,00	841,46	
1/852000-565000	Mehrleistungsvergütungen	EHH	52,38	100,00	0,00	-47,62	
	Mehrleistungsvergütungen	FHH	52,38	100,00	0,00	-47,62	
1/852000-592000	Dotierung von Rückstellungen für Jubiläumszuwendungen	EHH	121,69	800,00	0,00	-678,31	
1/852000-618000	Instandhaltung u. Erhaltung d. Deponien	EHH	7.656,43	12.000,00	0,00	-4.343,57	

Haushaltskonto	Bezeichnung	HH	Buchungen	- Voranschlag	- Übertragung	= Abweichung	Betrag Beschluss und Begründung
1/852000-618000	Instandhaltung u. Erhaltung d. Deponien	FHH	7.656,43	12.000,00	0,00	-4.343,57	
1/852000-631000	Telefongebühren	EHH	41,69	0,00	0,00	41,69	
	Telefongebühren	FHH	41,69	0,00	0,00	41,69	
1/852000-724000	Reisekosten	EHH	19,85	100,00	0,00	-80,15	
	Reisekosten	FHH	19,85	100,00	0,00	-80,15	
1/852000-728100	Sperrmüll	EHH	11.438,55	15.500,00	0,00	-4.061,45	
	Sperrmüll	FHH	11.438,55	15.500,00	0,00	-4.061,45	
1/852000-728400	Entsorgung Bauschutt	EHH	1.456,05	2.200,00	0,00	-743,95	
	Entsorgung Bauschutt	FHH	1.456,05	2.200,00	0,00	-743,95	
1/852000-755000	Beitrag an Abfallwirtschaftsverband	EHH	495,00	0,00	0,00	495,00	
	Beitrag an Abfallwirtschaftsverband	FHH	495,00	0,00	0,00	495,00	
853000	Wohn- und Geschäftsgebäude						
1/853000-451000	Beheizung	EHH	-2.226,15	200,00	0,00	-2.426,15	
	Beheizung	FHH	-2.226,15	200,00	0,00	-2.426,15	
1/853000-600000	Strom	EHH	940,30	100,00	0,00	840,30	
	Strom	FHH	983,63	100,00	0,00	883,63	
1/853000-614000	Instandhaltung Gebäude	EHH	453,87	1.100,00	0,00	-646,13	

Haushaltskonto	Bezeichnung	HH	Buchungen	- Voranschlag	- Übertragung	= Abweichung	Betrag Beschluss und Begründung
1/853000-614000	Instandhaltung Gebäude	FHH	453,87	1.100,00	0,00	-646,13	
1/853000-670000	Versicherung	EHH	256,94	1.300,00	0,00	-1.043,06	
	Versicherung	FHH	256,94	1.300,00	0,00	-1.043,06	
1/853000-710000	Öffentliche Abgaben, ohne Gebühren gemäß FAG	EHH	609,76	1.000,00	0,00	-390,24	
	Öffentliche Abgaben, ohne Gebühren gemäß FAG	FHH	609,76	1.000,00	0,00	-390,24	
853100	Wohn- und Geschäftsgebäude						
1/853100-565000	Mehrleistungsvergütungen	EHH	48,38	100,00	0,00	-51,62	
	Mehrleistungsvergütungen	FHH	48,38	100,00	0,00	-51,62	
1/853100-592000	Dotierung von Rückstellungen für Jubiläumswendungen	EHH	61,99	0,00	0,00	61,99	
1/853100-614000	Instandhaltung des Amtsgebäudes	EHH	15,72	1.100,00	0,00	-1.084,28	
	Instandhaltung des Amtsgebäudes	FHH	15,72	1.100,00	0,00	-1.084,28	
1/853100-680000	Planmäßige Abschreibung	EHH	125,63	100,00	0,00	25,63	
1/853100-690000	Abschreibung von Forderungen (Schadensfälle)	EHH	4.013,60	0,00	0,00	4.013,60	
1/853100-710000	Öffentliche Abgaben, ohne Gebühren gemäß FAG	EHH	0,00	100,00	0,00	-100,00	
	Öffentliche Abgaben, ohne Gebühren gemäß FAG	FHH	0,00	100,00	0,00	-100,00	
1/853100-720000	Kostenbeiträge (Kostenersätze) für Leistungen	EHH	1.717,34	5.200,00	0,00	-3.482,66	
	Kostenbeiträge (Kostenersätze) für Leistungen	FHH	1.717,34	5.200,00	0,00	-3.482,66	

Haushaltskonto	Bezeichnung	HH	Buchungen	- Voranschlag	- Übertragung	= Abweichung	Betrag	Beschluss und Begründung
1/853100-724000	Reisegebühren	EHH	20,00	0,00	0,00	20,00		
	Reisegebühren	FHH	20,00	0,00	0,00	20,00		
875000	Straßenverkehrsbetriebe							
1/875000-720001	Kostenbeiträge (Kostensätze) für Leistungen Festibus	EHH	316,35	500,00	0,00	-183,65		
894000	Gemeindezentrum							
5/894000-010000	Gebäude und Bauten	FHH	19.237,04	57.800,00	0,00	-38.562,96		
910000	Geldverkehr							
1/910000-650000	Zinsen für Kassenkredit	EHH	12.908,12	10.000,00	0,00	2.908,12	2.908,12	31.12.2025 Zinsen HWS Konto
	Zinsen für Kassenkredit	FHH	12.908,12	10.000,00	0,00	2.908,12	2.908,12	31.12.2025 Zinsen HWS Konto
1/910000-710000	Öffentliche Abgaben (Ausgaben),	EHH	-58,57	0,00	0,00	-58,57		
	Öffentliche Abgaben (Ausgaben),	FHH	-58,57	0,00	0,00	-58,57		
1/910000-729000	Kapitalertragssteuer	EHH	32,82	100,00	0,00	-67,18		
	Kapitalertragssteuer	FHH	32,82	100,00	0,00	-67,18		
912000	Rücklagen							
1/912000-795001	Zuweisung an allgemeine Haushaltsrücklagen	EHH	200.138,15	0,00	0,00	200.138,15		
980000	Verrechnung zwischen operativer Gebarung und Projekten							
1/980000-799000	Zuweisungen an Verrechnungsrücklagen zwischen operativer Gebarung und Projekten	EHH	0,00	5.000,00	0,00	-5.000,00		

Haushaltskonto	Bezeichnung	HH	Buchungen	- Voranschlag	- Übertragung	= Abweichung	Betrag	Beschluss und Begründung
990000	Überschüsse und Abgänge (soweit nicht zugeordnet)							
1/990000-795077	Zuweisung an Haushaltspotential Rücklage	EHH	145.751,50	0,00	0,00	145.751,50		
991000	Rückersetzte nicht absetzbare Einnahmen							
1/991000-691000	Abschreibungen	EHH	0,00	700,00	0,00	-700,00		
	Abschreibungen	FHH	0,00	700,00	0,00	-700,00		
	Summe Mittelverwendung Ergebnishaushalt		1.578.803,57	926.800,00	0,00	652.003,57	193.032,25	
	Summe Mittelverwendung Finanzierungshaushalt		1.217.024,29	2.049.000,00	0,00	-831.975,71	428.399,27	

Seite	Inhalt
1	Vorbericht
15	Nachweis der liquiden Mittel (Kassenbestand)
19	Ergebnishaushalt Gesamt 1. Ebene (Anlage 1a) - interne Vergütungen enthalten
23	Finanzierungshaushalt Gesamt 1. Ebene (Anlage 1b) - interne Vergütungen enthalten
27	Ergebnishaushalt Gesamt 1. und 2. Ebene (Anlage 1a) - interne Vergütungen enthalten
31	Finanzierungshaushalt Gesamt 1. und 2. Ebene (Anlage 1b) - interne Vergütungen enthalten
39	Ergebnishaushalt Bereichsbudget 1. und 2. Ebene (Anlage 1a)
61	Finanzierungshaushalt Bereichsbudget 1. und 2. Ebene (Anlage 1b)
103	Vermögenshaushalt (Anlage 1c)
109	Nettovermögensveränderungsrechnung (Anlage 1d)
113	Haushaltspotential (aufbauend auf der Ergebnisrechnung)
119	Ergebnis- und Finanzierungsrechnung Detailnachweis
193	Nachweis der Investitionstätigkeit
205	Nachweis der sonstigen Investitionen (nur VC 2)
209	Nachweis Kundenforderungen
215	Nachweis Lieferantenverbindlichkeiten
223	Nachweis über Transferzahlungen (Anlage 6a)
227	Nachweis über Haushaltsrücklagen und Zahlungsmittelreserven (Anlage 6b)
231	Einzelnachweis über Finanzschulden und Schuldendienst (Anlage 6c)
239	Nachweis über haushaltsinterne Vergütungen (Anlage 6f)
243	Anlagenspiegel nach Ansatz (Anlage 6g)
249	Leasingspiegel (Anlage 6i)
253	Rückstellungsspiegel (Anlage 6q)
257	Haftungsnachweis (Anlage 6r)
261	Einzelnachweis über die nicht voranschlagswirksame Gebarung gemäß § 12 (Anlage 6t)
265	Personaldaten iSd ÖStp (Anlage 4)
271	Dienstpostenplan
275	Nachweis über Personalaufwand VRV2015
279	Nachweis Vermögen mit abgeänderter Nutzungsdauer
283	Querschnitt (Anlage 5b)
287	Erläuterung Abweichung gegenüber Ergebnis- und Finanzierungsvoranschlag